

Joves de Les Corts

(12-35 anys)

2022

Dades del Padró Municipal a 1 de gener de 2021

20.910 joves d'entre 12 i 35 anys:
25,6% del total de la població.

4.229 adolescents d'entre 12 i 17 anys:
5,0% del total de la població.

Del 2018 al 2021 la població jove
ha crescut un **↑0,1%**

Lloc de naixement


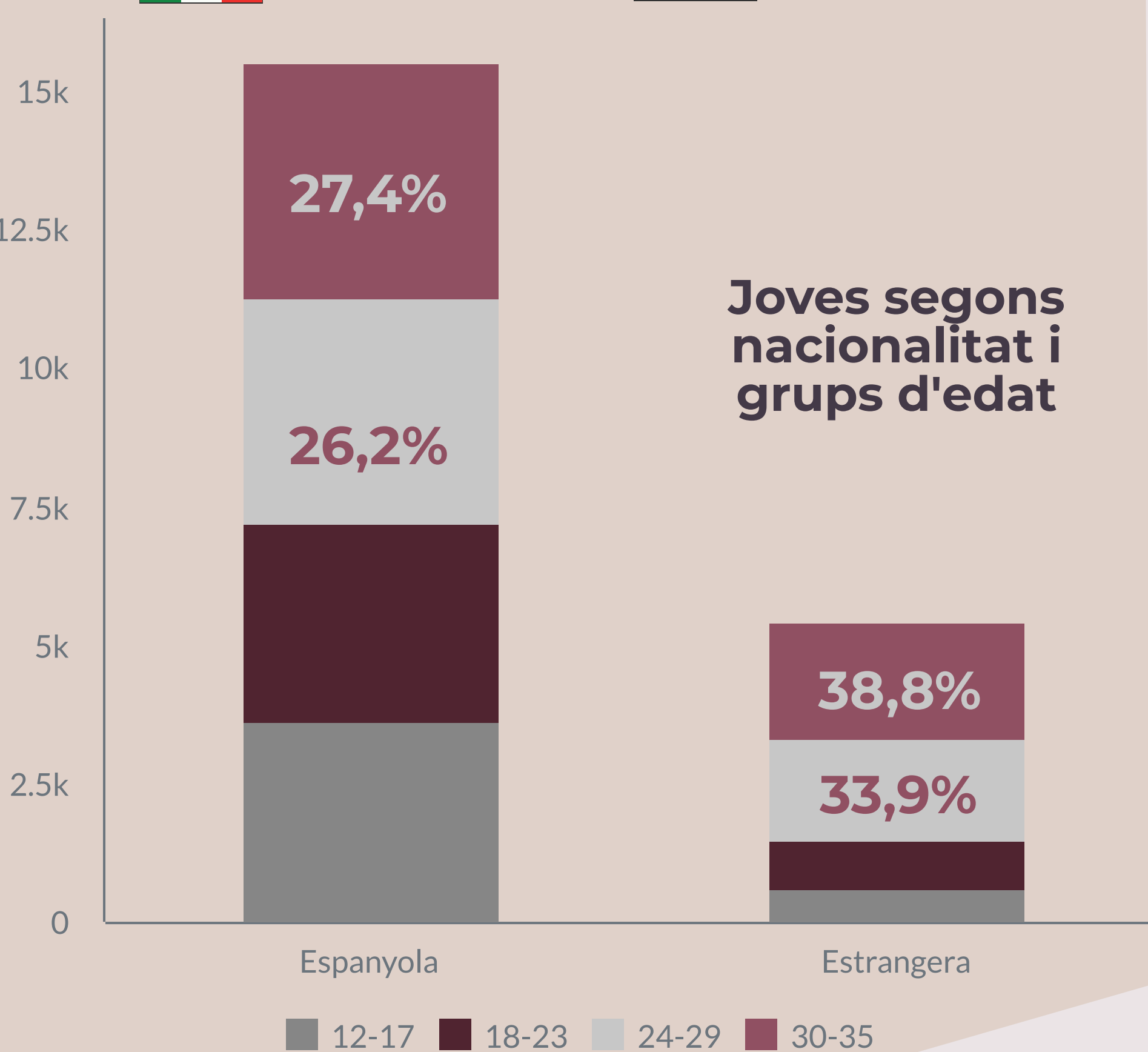
El **31,7%** de la població entre 12 i 35 anys han nascut a l'estranger. En el conjunt de la ciutat, el 44,7%.

Nacionalitat

Principals països d'origen estrangers:

Itàlia 2,5% Xina 2,0%

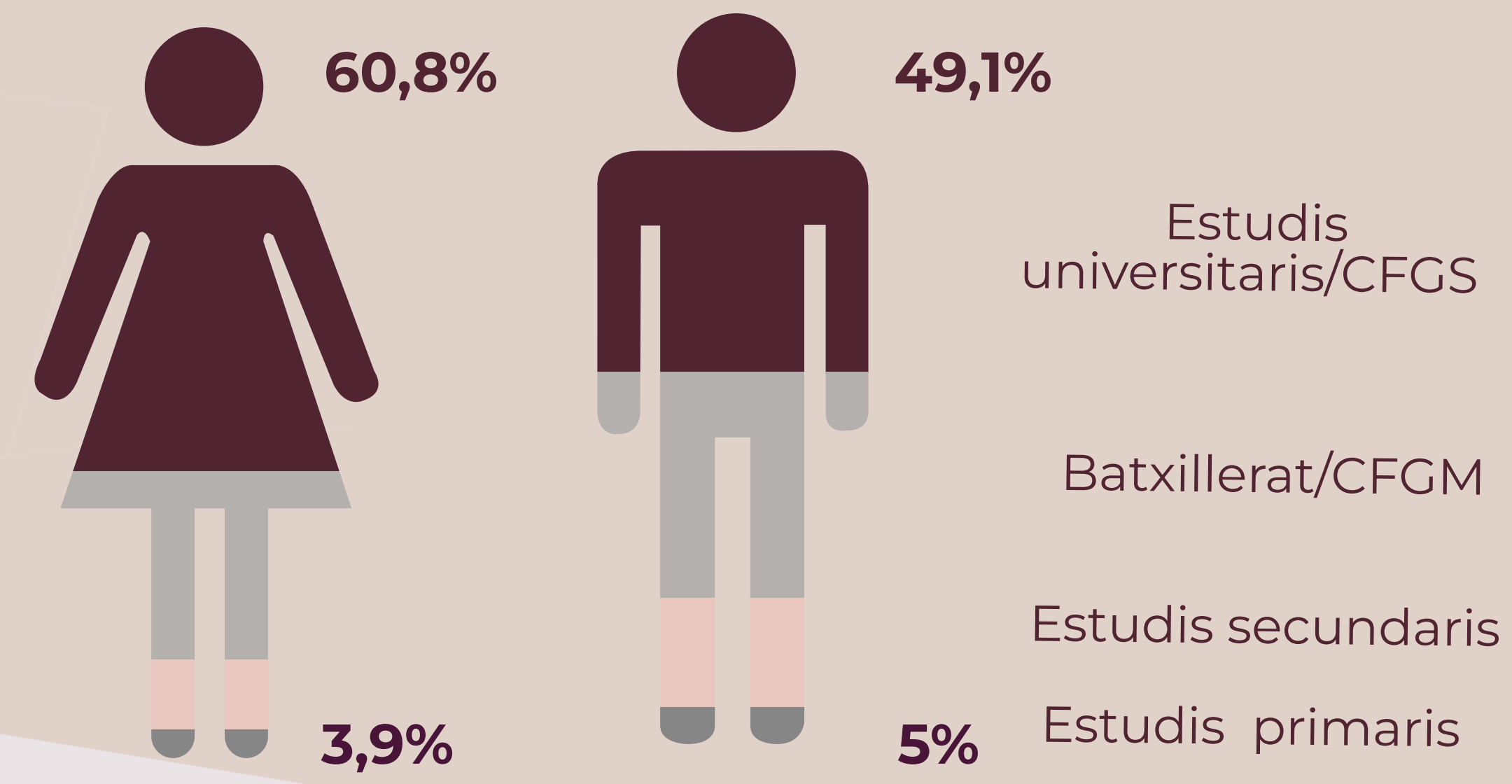
Joves segons nacionalitat i grups d'edat



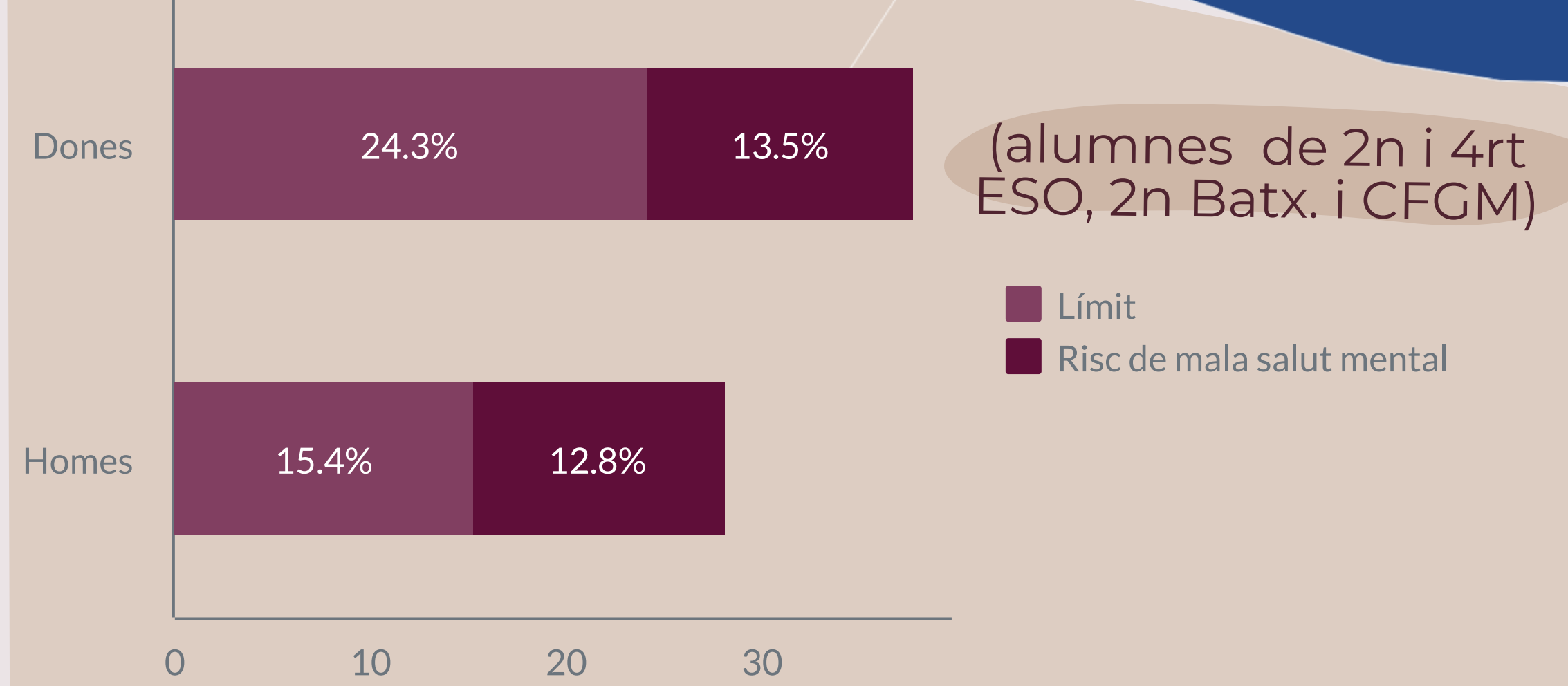
Nivell d'estudis

(joves entre 21-35 anys)

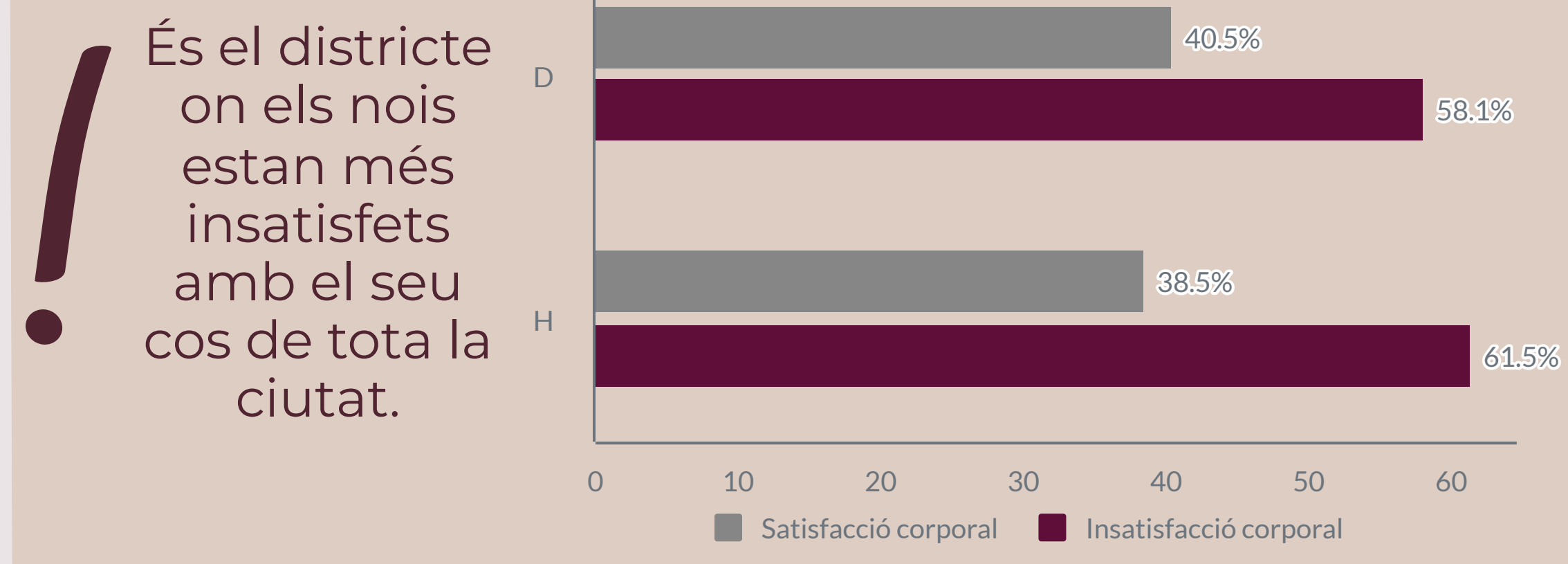
El **58,1%** de joves amb nacionalitat estrangera i el **53,6%** amb nacionalitat espanyola tenen estudis universitaris/CFGS



Salut mental



Insatisfacció corporal



Font: Enquesta FRESC. Agència de Salut Pública de Barcelona

Treball

241 joves d'entre 16 i 29 anys registrades a l'atur al juliol'22, 56,5% menys que gener'21

Perceben un salari mitjà de **20.001€** brut anual (2020)



Tenen un salari un **8,6%** per sobre la mitjana de la ciutat. Però un **48,7%** inferior en relació al conjunt de la població del Districte.

Font: Departament d'Estadística. Ajuntament de Barcelona

Habitatge



- El preu mitjà del lloguer a Les Corts és de **1.106€**.
- En l'últim any ha crescut un **7,4%**.
- Pedralbes és el barri amb el lloguer mitjà més elevat (**1.771€**).

Nota: dades dels primers sis mesos de 2022. Font: Departament d'Estadística. Ajuntament de Barcelona



Infografia realitzada per PRISMA - Observatori de la joventut