

Joves de Nou Barris, retrat i tendències

Informe elaborat per PRISMA - Observatori de la Joventut
Departament de Joventut
Febrer 2019

Font: Lectura Padró 1 gener 2018. Departament d'Estadística. Ajuntament de Barcelona



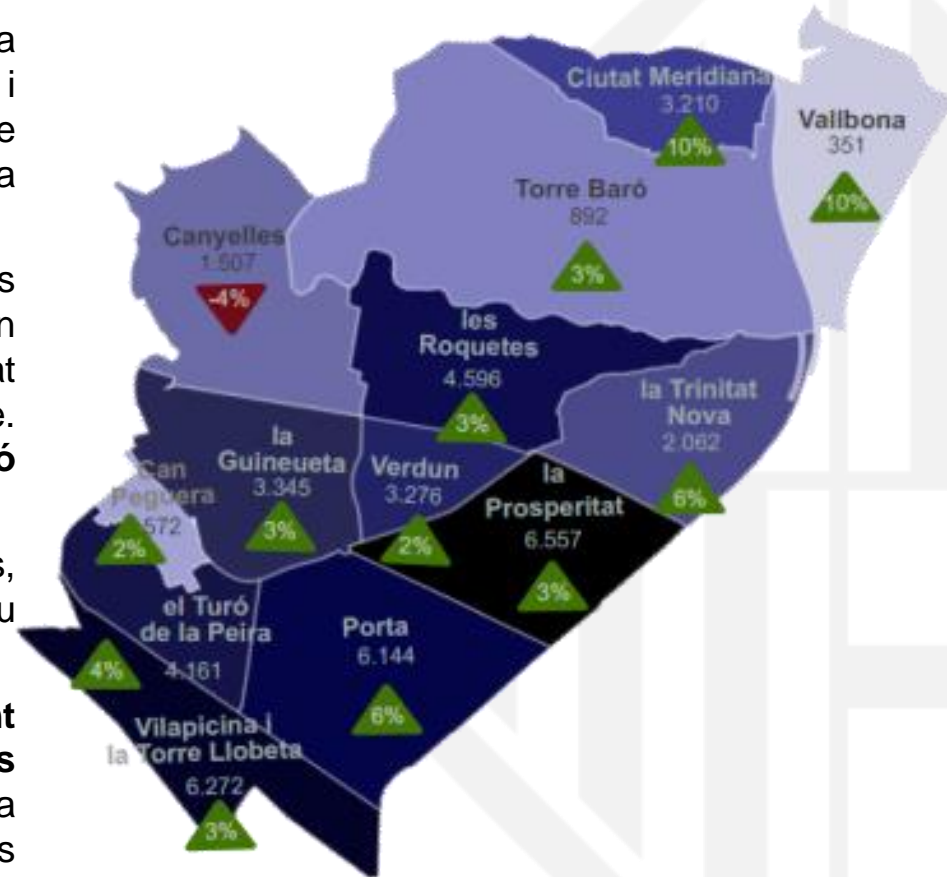
03

Aquesta fitxa pretén representar els trets principals de la població d'entre 12 i 35 anys del Districte de Nou Barris de Barcelona. Aquesta és la franja d'edat global del conjunt d'equipaments i serveis de joventut de l'Ajuntament de Barcelona. Aquesta anàlisi està basada, principalment, en les dades recollides en el Padró d'Habitants de la ciutat.



Població jove

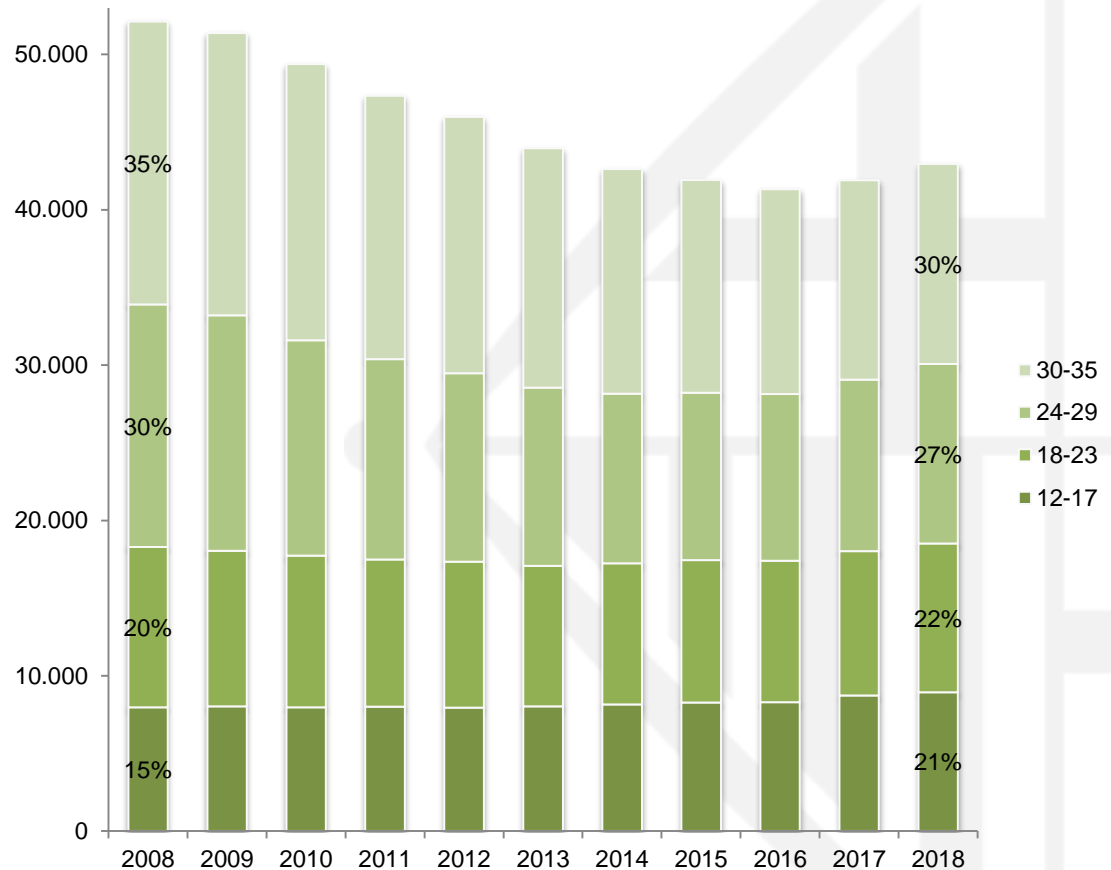
- Al districte de Nou Barris hi ha empadronades 42.945 persones d'entre 12 i 35 anys, que representen el 26% del total de la població del districte i el 9,6% de la població jove de la ciutat.
- D'entre aquests, 7.440 són adolescents d'entre 12 i 16 anys, que representen l'11,1% de la població adolescent de la ciutat i gairebé el 4,4% de la població del districte. **És el segon districte amb més proporció d'adolescents.**
- Nou Barris és el districte amb més barris, 13. Al marge dels més petits, n'hi ha 8 prou semblants, amb entre 3.000 i 6.600 joves.
- **La població jove està creixent ràpidament al districte: un 4% només els dos últims anys.** Canyelles és l'únic barri on ha disminuït. A l'altre extrem, als barris de més al nord-est, ha augmentat un 10%.





Evolució població jove

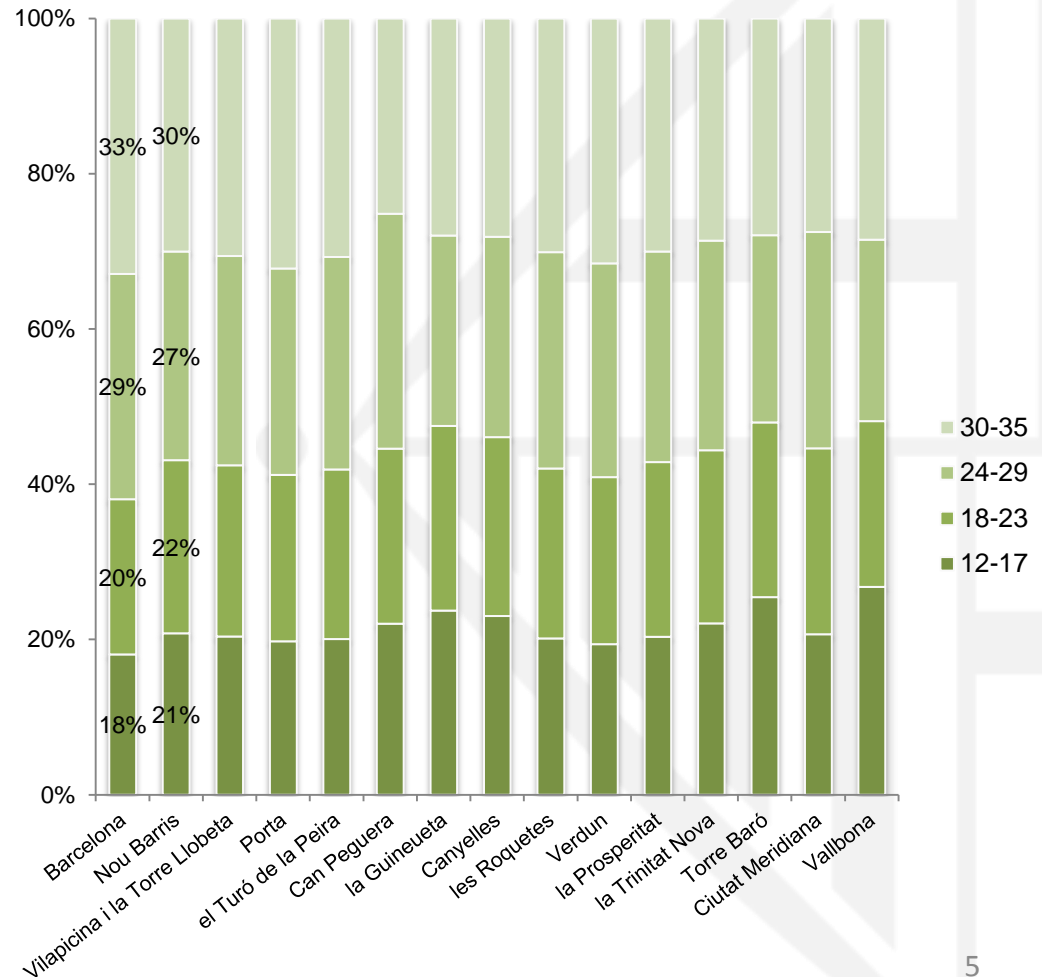
- En els darrers 10 anys la població jove del districte ha disminuït força, un 18% en total, tot i que **a partir de l'any 2016 s'ha iniciat una notable recuperació.**
- **La tendència ha estat cap a un major equilibri intern entre grups d'edat.** El grup de 30 a 35 ha perdut un terç dels seus efectius, mentre el grup de 12 a 17 ha crescut de forma progressiva un 12%.
- Només l'últim any, els joves de Nou Barris han augmentat en 1.000 efectius. La meitat d'entre 24 i 29 anys.





Grups d'edat

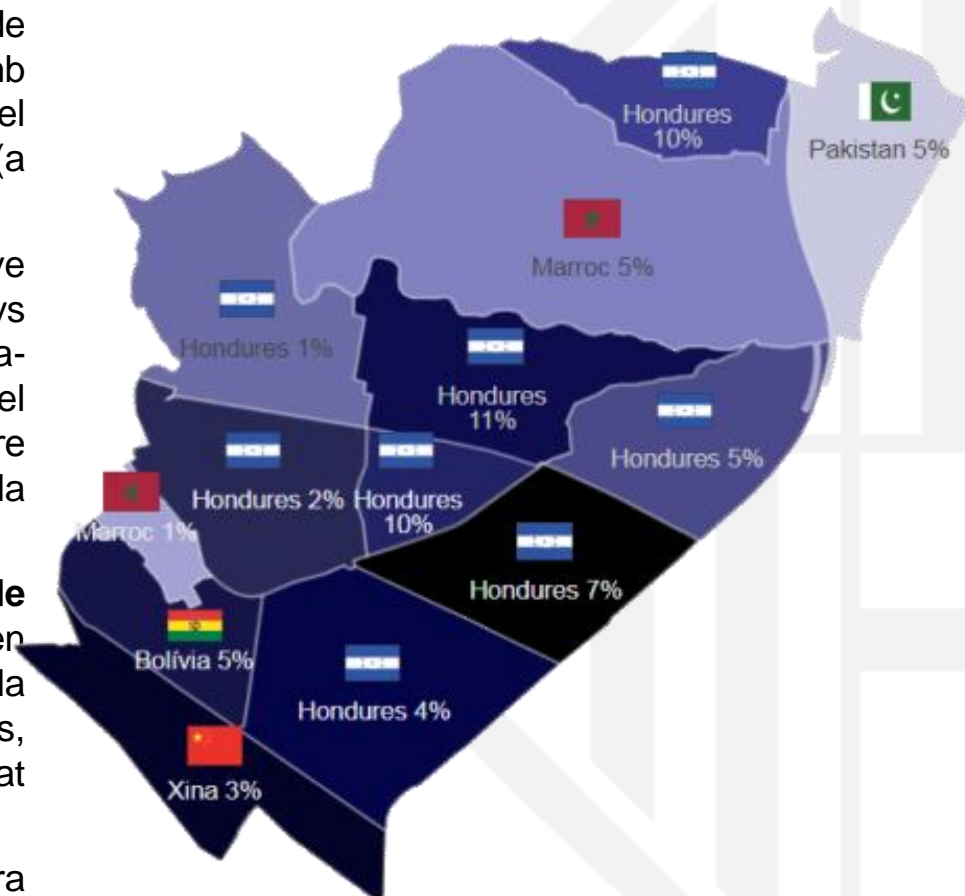
- La distribució de les diferents franges d'edat del districte, reforça la idea de que **la joventut de Nou Barris és més “jove” que la del conjunt de la ciutat.**
- A les franges d'edat més joves els percentatges a tots els barris són més elevats que els del conjunt de la ciutat, mentre a les franges d'edat més altes, la proporció és més baixa.
- El barri de Verdun és el que té una estructura més semblant a la de Barcelona, seguit de Porta.
- Barris petits com Vallbona o Torre Baró, i també la Guineueta, són els que tenen una estructura d'edats més jove.





Nacionalitats

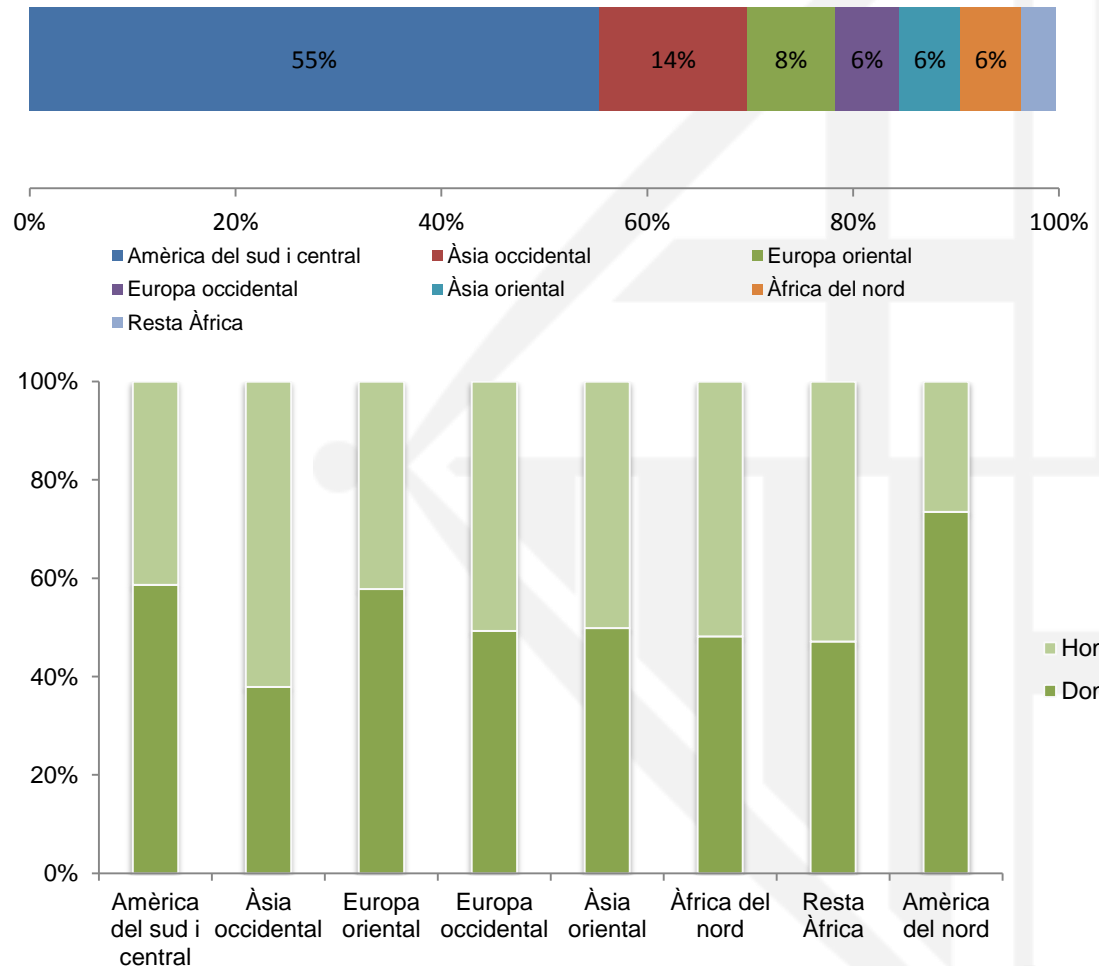
- Igual que al conjunt de la ciutat, a Nou Barris també es fa palesa la tendència de creixement de la població jove amb nacionalitat estrangera, que ha passat del 27% al 29% en els dos darrers anys (a Barcelona són el 32%).
- La distribució per barris de la població jove estrangera és força desigual. Als barris menys poblats i a alguns barris limítrofs amb Horta-Guinardó, com Canyelles o la Guineueta, el percentatge és com a màxim del 16%. A l'altre extrem, a Ciutat Meridiana el 44% de la joventut té nacionalitat estrangera.
- **Un de cada 20 joves de Nou Barris és de nacionalitat hondurenya**, el principal origen estranger a força distància de la resta. Però la seva distribució és molt desigual. A Roquetes, Verdun i Ciutat Meridiana, aquesta comunitat representa un de cada deu joves.
- En canvi la principal nacionalitat estrangera entre els joves a la ciutat, la italiana, ocupa l'onzè lloc a Nou Barris.





Nacionalitats

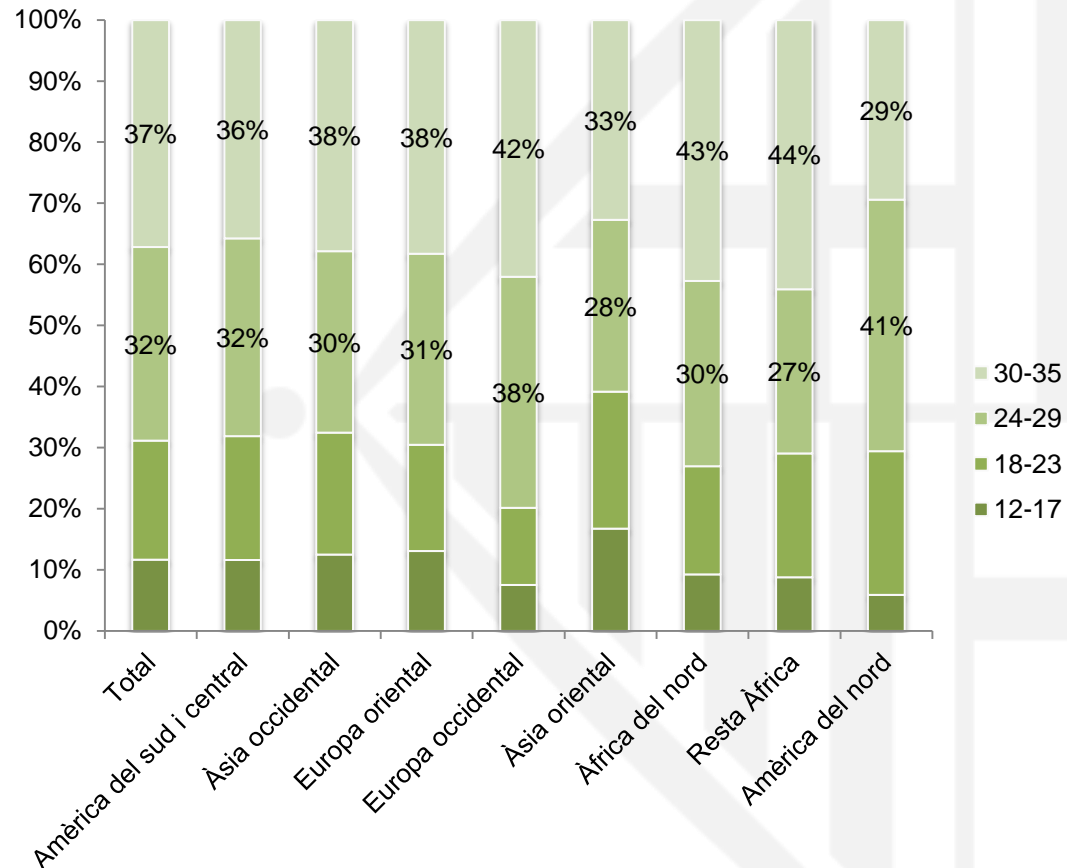
- La població estrangera de Nou Barris té de forma molt majoritària l'origen a l'Amèrica del sud i central, un **55%**. Al conjunt de la ciutat són el 33%.
- La segona comunitat estrangera amb més presència a la ciutat, la joventut de l'Europa occidental, són només el 6% a Nou Barris.
- El 59% de la població jove de l'Amèrica del sud i central estrangera és femenina.
- En canvi entre la població jove provinent de la segona comunitat més important, l'Àsia occidental, els homes són la majoria, el 62%.





Nacionalitats

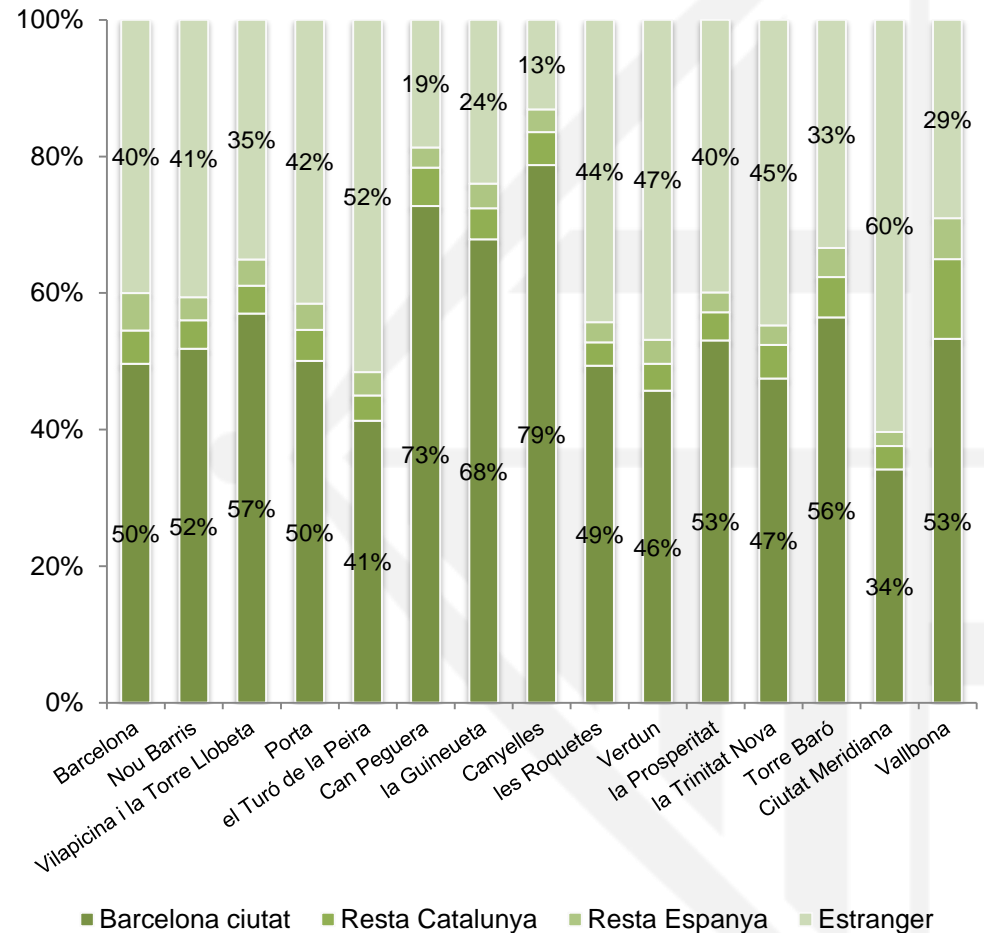
- Tot i que la població jove estrangera és més gran de mitjana que la de nacionalitat espanyola, a Nou Barris aquest fet és menys accentuat.
- Les tres comunitats principals de nousvinguts tenen una estructura d'edats molt similar.
- Europa Occidental és la comunitat amb uns joves de més edat en conjunt.
- Àsia oriental és la regió d'on els joves que viuen a Nou Barris són més joves.





Lloc de naixement

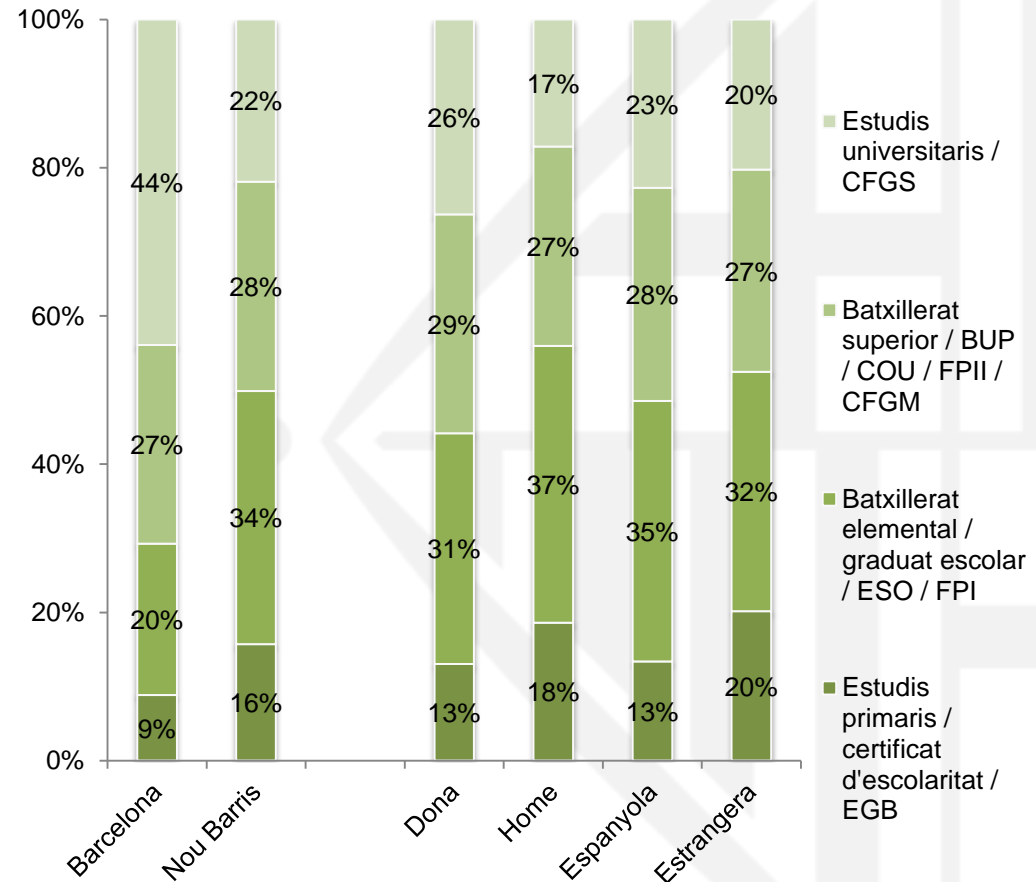
- En consonància amb les dades de nacionalitats **des de l'any 2016 hi hagut un descens de la població jove de Nou Barris nascuda a la ciutat**, d'un 55% a un 52%.
- També de la mateixa manera, hi ha diferències molt notables entre barris.
- Als barris amb menys immigració com Canyetelles o la Guineueta, el 79% i el 73% dels i les joves són nascuts a Barcelona. Aquestes xifres s'han mantingut idèntiques en els dos últims anys.
- En canvi a Ciutat Meridiana 6 de cada 10 joves són nascuts a l'estranger.
- Per edats, entre la població adolescent d'entre 12 i 17 anys, el 70% són nascuts a la ciutat, però entre els de 30 a 35 n'hi ha més nascuts a l'estranger que a Barcelona.





Nivell d'estudis

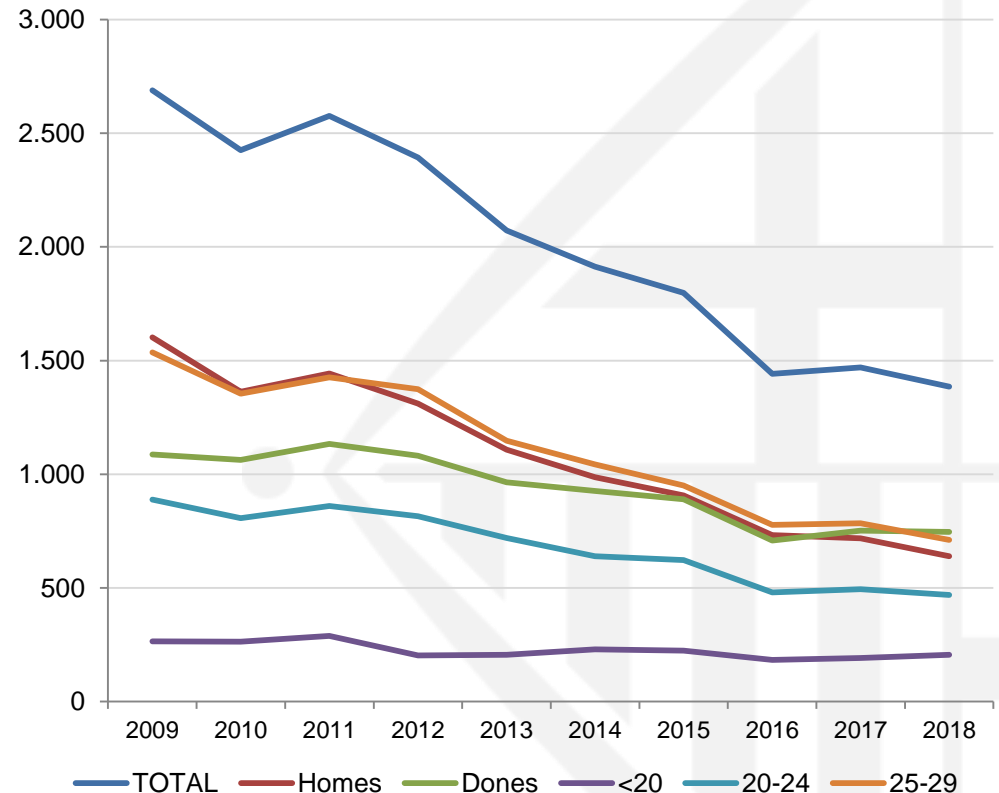
- **Les persones d'entre 21 i 35 anys de Nou Barris mostren un nivell d'estudis mitjà inferior al del conjunt de la ciutat.**
- En relació a Barcelona, hi ha la meitat de joves amb estudis universitaris, un 22%. Un 50% de joves d'aquesta franja té com a màxim els estudis obligatoris.
- **Aquestes dades, però, han millorat els dos darrers anys.**
- Les dones joves del districte tenen millor nivell d'estudis que els homes. Per exemple, el percentatge de dones amb estudis obligatoris com a màxim és onze punts inferior.
- La població jove autòctona té un nivell d'estudis una mica superior al de l'estrangera, però la diferència és moderada.





Treball

- L'any 2009 hi havia 2.689 joves de 16 a 29 anys registrats a l'atur a Nou Barris i el 2018 es va tancar amb 1.386. Això suposa **un descens molt important de l'atur però més moderat que el del conjunt de la ciutat** en el mateix període. Per això ha passat a ser el districte amb més volum d'aturats joves.
- A l'inici de la crisi, l'atur masculí era molt superior al femení, però la major reducció de l'atur entre els homes joves ha fet que s'equilibri.
- Cal tenir en compte que durant aquest període molts joves han deixat d'estar actius i allargat l'etapa d'estudis. També cal recordar les condicions laborals majoritàriament precàries dels que han trobat feina i les limitacions de l'atur registrat per mesurar aquest fenomen.



Nota: Dades corresponents al mes de desembre de cada any.

Font: Departament de Treball. Generalitat de Catalunya. Elaboració del Departament d'Estadística. Ajuntament de Barcelona.



Habitatge: situació del lloguer

- Nou Barris és el districte amb el preu del lloguer de l'habitatge més baix de la ciutat, **però també és un dels que l'han vist augmentar més els darrers dos anys, fins a un 23%**.
- A Ciutat Meridiana, Roquetes i Trinitat Nova, tres dels barris més barats, és on més ha augmentat el preu.
- Segons les dades de l'últim cens, **Nou Barris és el districte on hi ha un predomini més gran de l'habitatge en propietat**.
- Malgrat la poca oferta de lloguer, sembla que la pressió alcista dels preus en altres llocs de la ciutat, s'està traslladant també a Nou Barris.
- El 2016 estaven inscrites al Registre de sol·licitants d'habitatge amb protecció 4,14 unitats de convivència joves (18-35) per cada 100 joves. Al conjunt de Barcelona són 2,76.

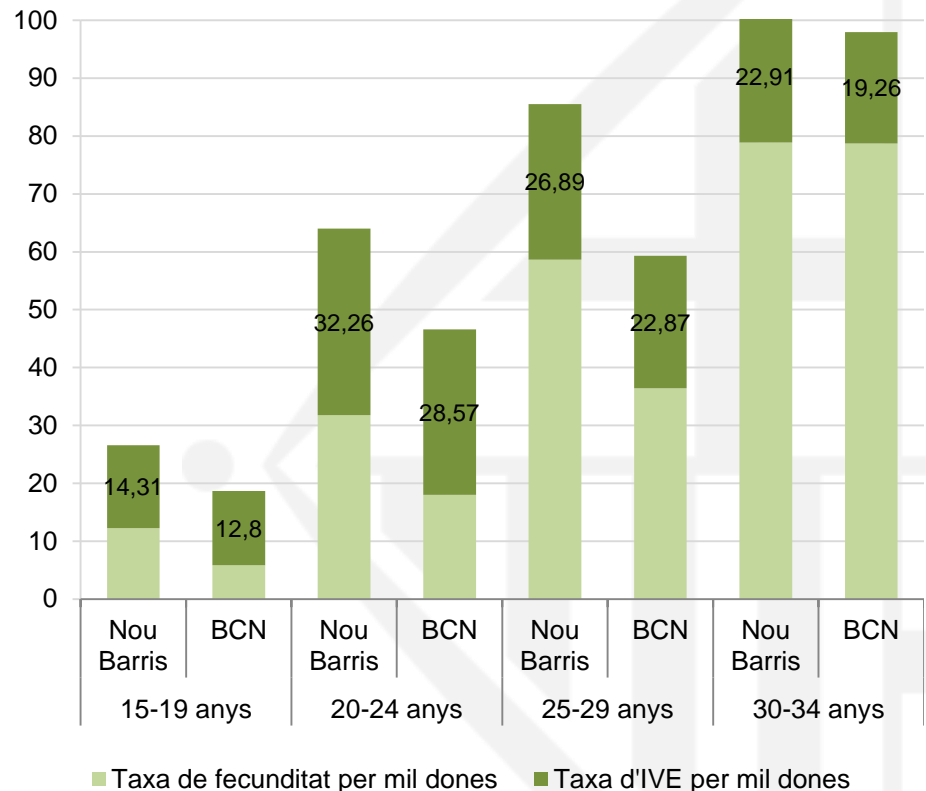
	Lloguer mitjà mensual (€/mes)			% de lloguer del conjunt del parc d'habitatge 2011
	2016 (acumulat 2T)	2018 (acumulat 2T)	Diferència 2016-18	
Barcelona	764,7	907,4	19%	30,1%
Nou Barris	540,1	662,1	23%	19,6%
Vilapicina i la Torre Llobeta	617,7	724,4	17%	21,8%
Porta	557,3	696,5	25%	21,2%
el Turó de la Peira	542,8	666,9	23%	31,2%
Can Peguera	n.d.	nd	nd	77,5%
la Guineueta	599,1	709,4	18%	15,4%
Canyelles	620,4	686,5	11%	8,7%
les Roquetes	465,8	591,2	27%	10,8%
Verdun	532,8	626,7	18%	15,1%
la Prosperitat	536,5	647,7	21%	17,9%
la Trinitat Nova	433,3	581,2	34%	8,3%
Torre Baró	422,8	431,1	2%	nd
Ciutat Meridiana	395	499,5	26%	21,4%
Vallbona	420,7	nd	nd	nd

Font: Dpt. d'Estadística. Ajuntament de Barcelona. Cens de Població i Habitatges 2011. Instituto Nacional de Estadística. Ins. d'Estadística de Catalunya.



Salut sexual i reproductiva

- **L'any 2016 hi va haver 26,6 embarassos per cada mil adolescents de Nou Barris, una taxa vuit punts superior a la mitjana de la ciutat.** A més prop de la meitat van acabar en naixements.
- **L'evolució és, però molt positiva,** ja que l'any 2008 eren 45,9 embarassos per cada mil joves de 15 a 19 anys.
- Les joves de Nou Barris tenen la taxa de fecunditat més alta a totes les franges d'edat, menys dels 30 als 34. A més, també tenen una taxa d'Interrupcions Voluntàries de l'Embaràs més alta que la mitjana de la ciutat a totes les franges.



Font: Sistema d'Informació de Salut . Agència de Salut Pública de Barcelona



**Ajuntament
de Barcelona**