

Joves de Nou Barris

(12-35 anys)

2022

Dades del Padró Municipal a 1 de gener de 2021

46.551 joves entre 12 i 35 anys:
26,8% del total de la població.

9.775 adolescents entre 12 i 17 anys: 11,6% del total
de la població.

Des del 2018 la població jove ha crescut un **↑ 8,4%**

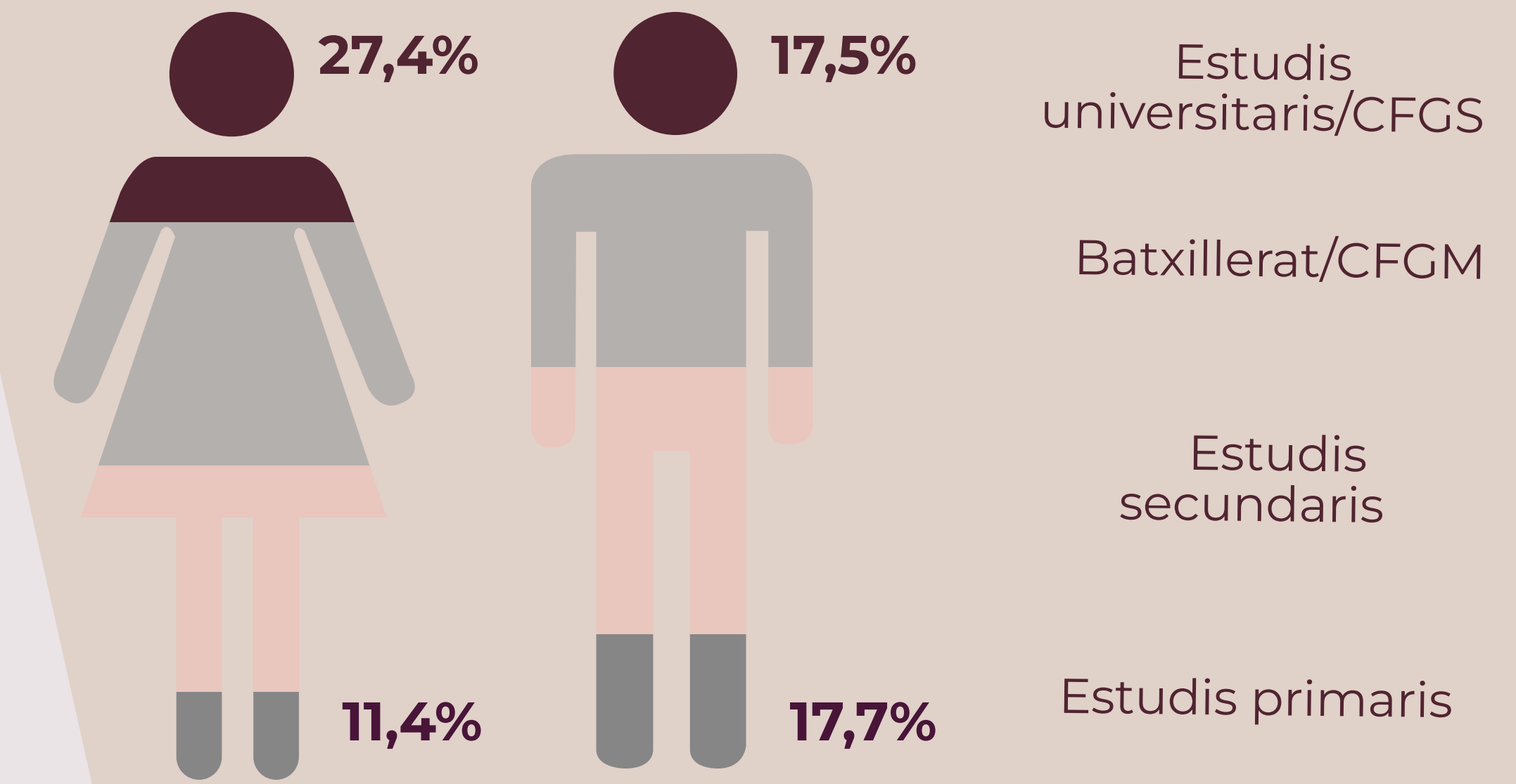


Nivell d'estudis

(joves entre 21-35 anys)

El **46,9%** té, com a màxim els estudis obligatoris.
(a Barcelona, el 28,1%)

El **22,6 %** té estudis universitaris o CFGS.
(a Barcelona, el 44,3%)



Lloc de naixement

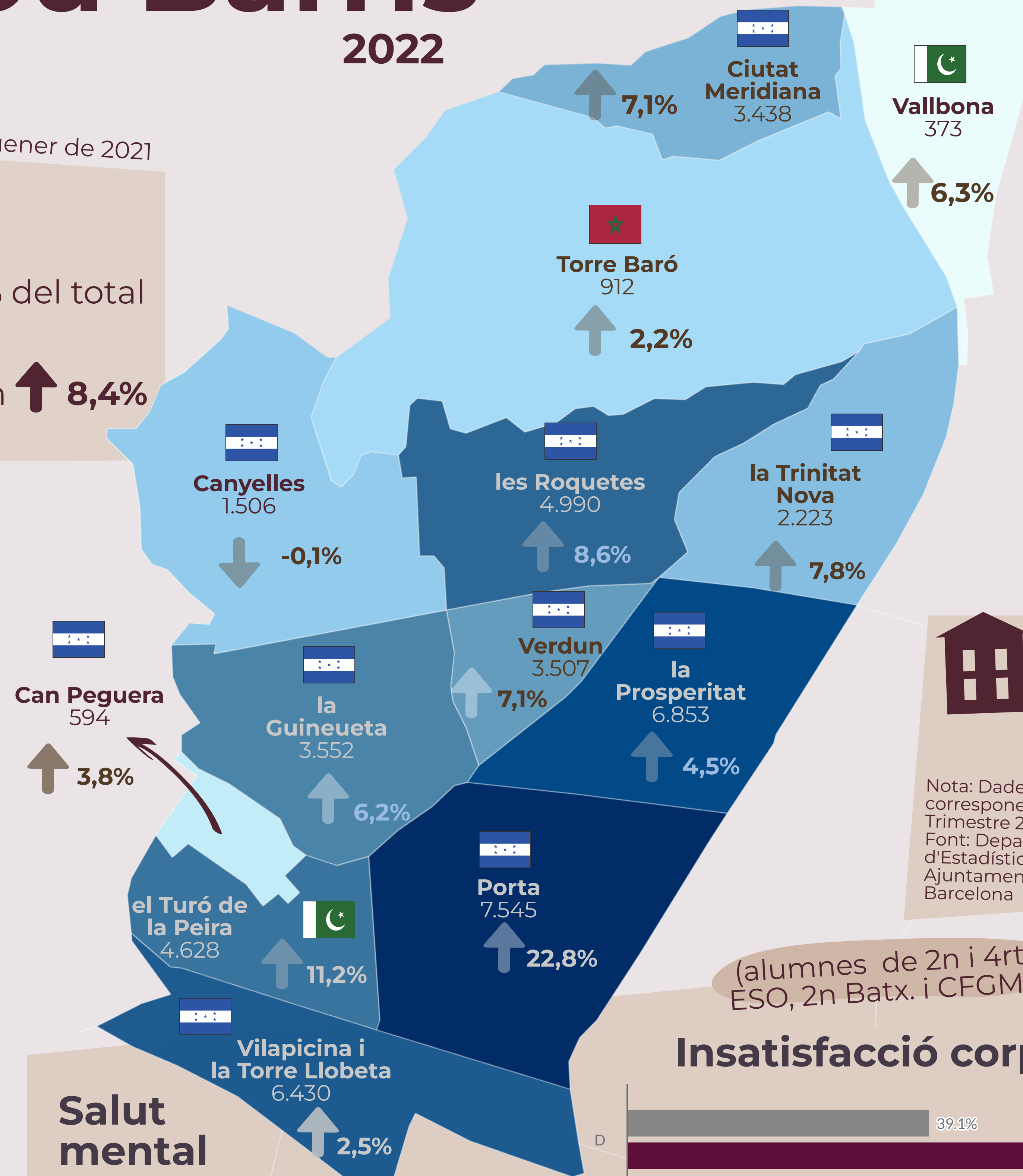
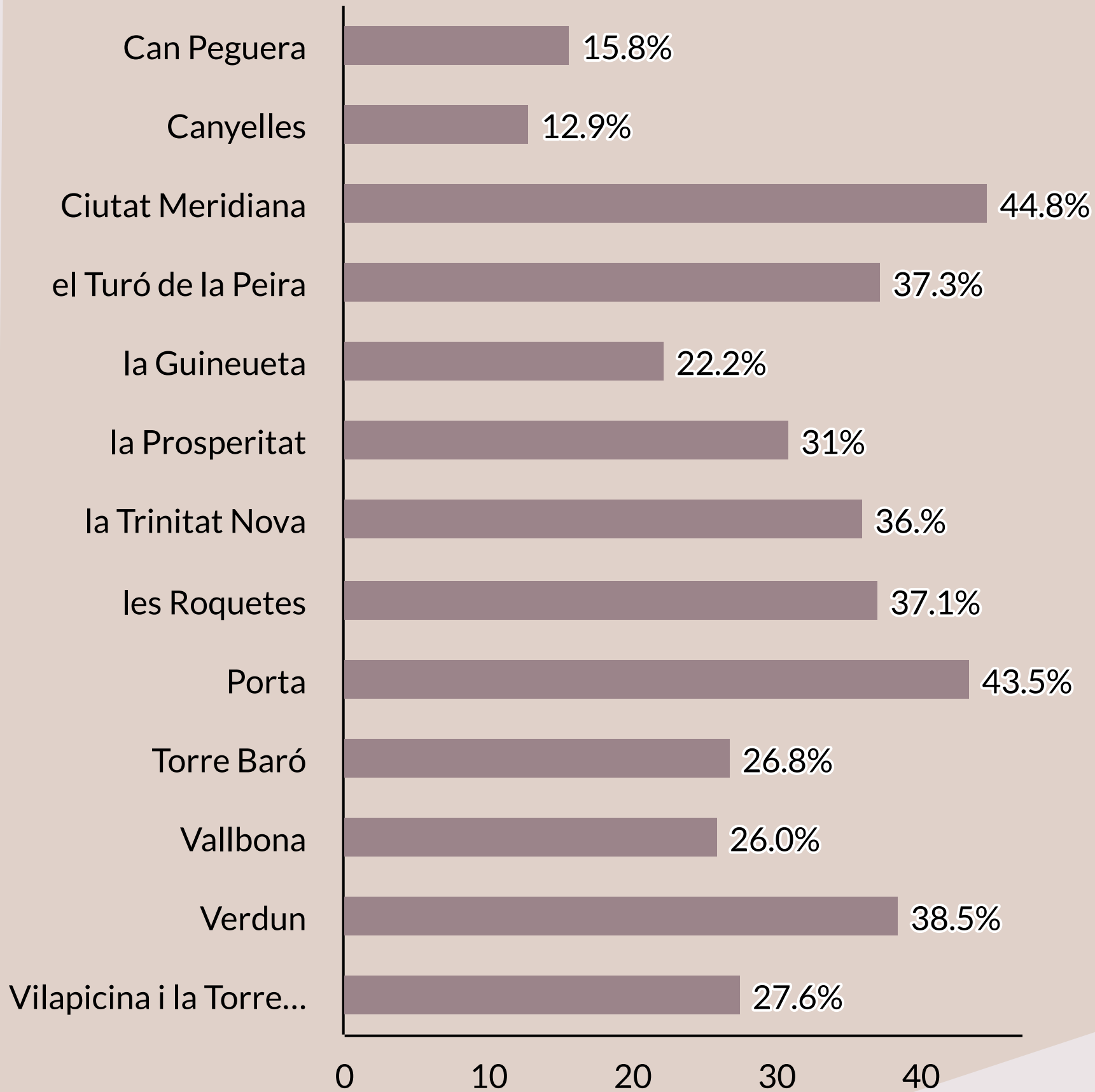
El **44,7%** de la població d'entre 12 i 35 anys han nascut a l'estranger. El mateix percentatge que al conjunt de la ciutat.

Nacionalitat

Principals països estrangers d'origen:



Nacionalitat estrangera per barris



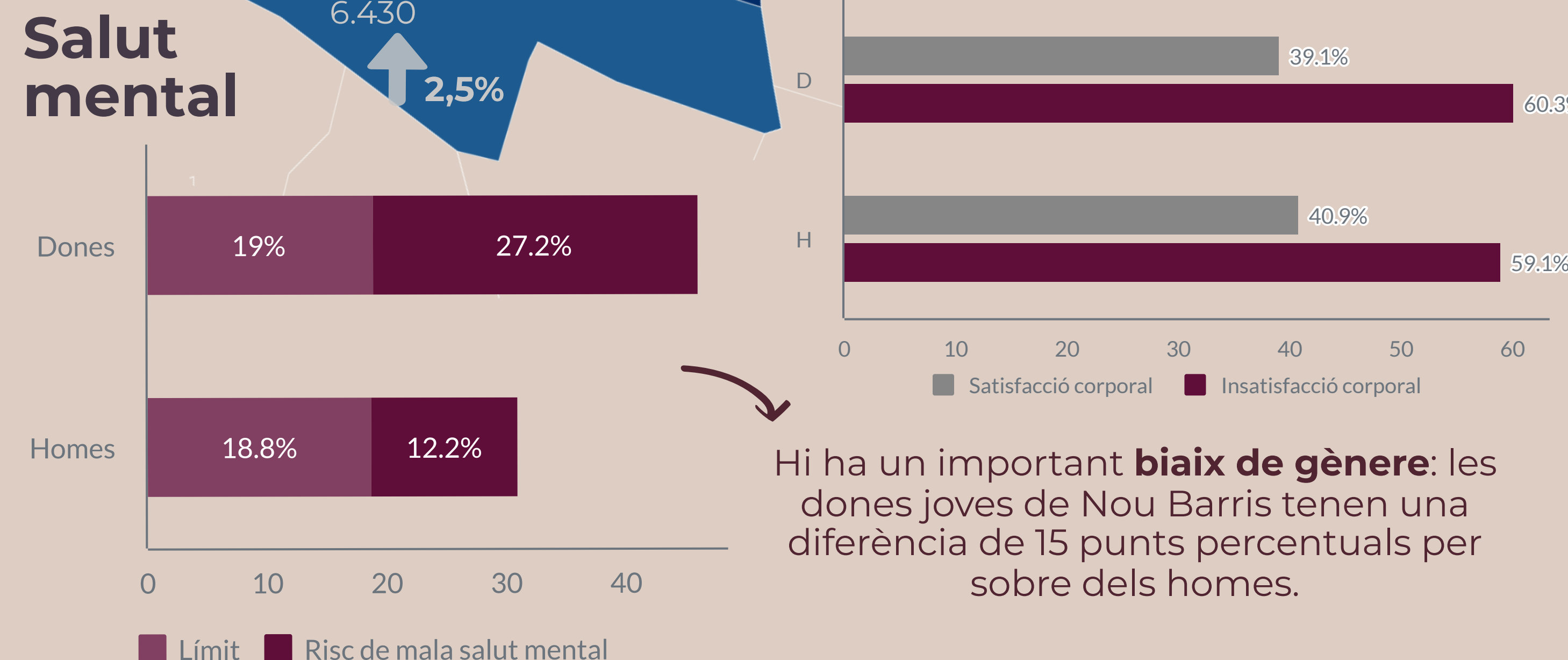
Habitatge

- El preu mitjà del lloguer a Nou Barris és de **698€**.
- Des de 2021 ha pujat un **2,7%**.
- Vilapicina i la Torre Llobeta** és el barri amb el lloguer mitjà més elevat (**814€**).

Nota: Dades corresponents al 2n Trimestre 2022
Font: Departament d'Estadística, Ajuntament de Barcelona

(alumnes de 2n i 4rt ESO, 2n Batx. i CFGM)

Insatisfacció corporal



Hi ha un important **biaix de gènere**: les dones joves de Nou Barris tenen una diferència de 15 punts percentuals per sobre dels homes.

Font: Enquesta FRESC. Agència de Salut Pública de Barcelona

Treball

1.049 joves d'entre 16 i 29 anys registrades a l'atur al juliol'22, 62,9% menys que gener'21.

És el districte amb més atur juvenil tot i que l'últim any i mig s'ha reduït un **54,1%**.

Perceben un salari mitjà de **15.899€** brut anual.

Els joves de Nou Barris tenen un salari un **13,7%** per sota de la mitjana de la ciutat.



■ Homes (46.5%) ■ Dones (53.5%)



Font: Departament d'Estadística, Ajuntament de Barcelona

