

Joves de Nou Barris, **retrat i tendències 2022**

PRISMA - Observatori de la Joventut
Departament de Joventut



08

Aquesta fitxa presenta els trets principals de la població d'entre 12 i 35 anys del Districte de Nou Barris de Barcelona.

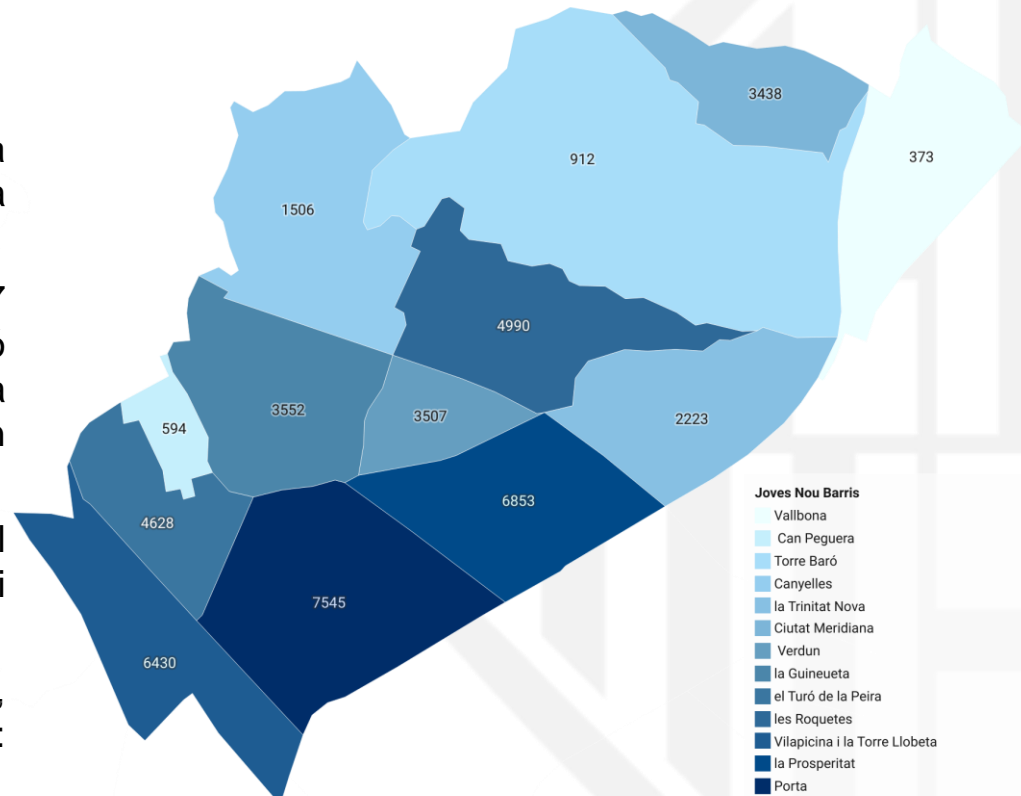
Aquesta és la franja d'edat global del conjunt d'equipaments i serveis de joventut de l'Ajuntament de Barcelona.

Aquesta anàlisi està basada, principalment, en les dades recollides en la lectura del Padró d'Habitants a 1 de gener de 2021 facilitada pel Departament d'Estadística.



Població jove

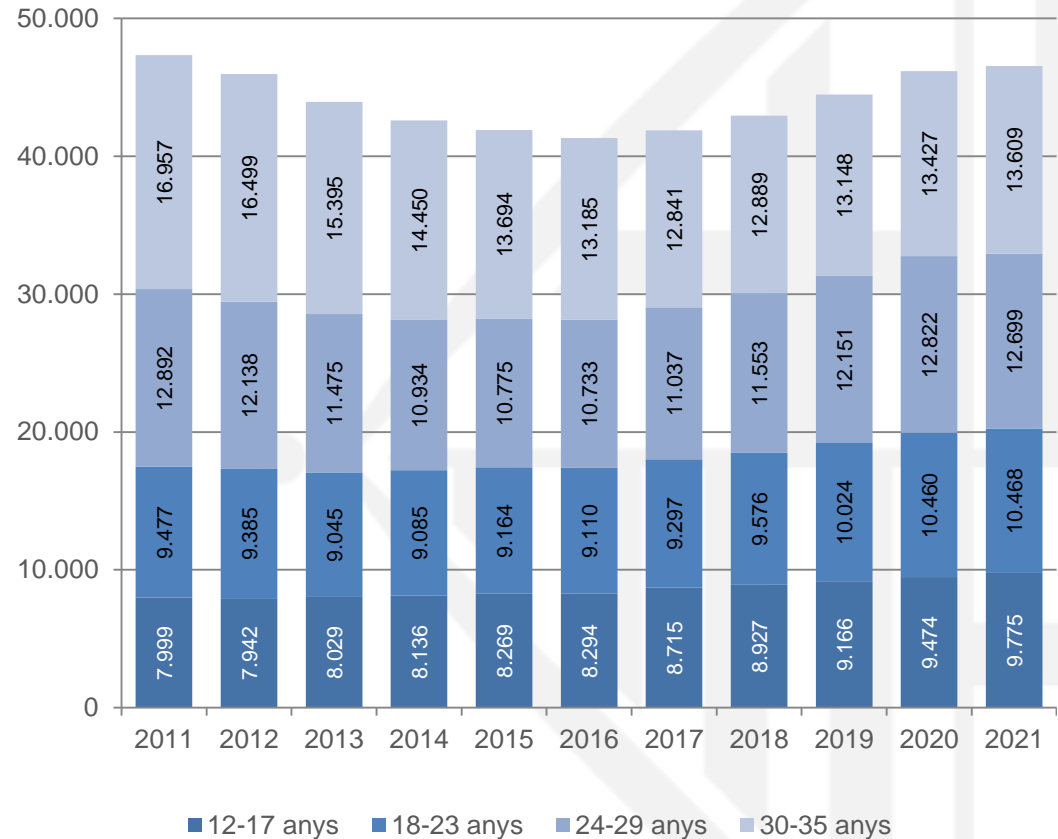
- **Al districte de Nou Barris viuen 46.551 persones d'entre 12 i 35 anys.**
- Suposen el 9,8% de la població d'aquesta franja a la ciutat i el 26,8% del total de la població del districte.
- Hi ha 9.775 adolescents d'entre 12 i 17 anys, que suposen l'11,5% de la població adolescent de la ciutat, i el 5,6% de la població total del districte (és el segon districte amb aquest percentatge més alt).
- Porta és el barri amb més joves del districte (7.545). Vallbona és el tercer barri amb menys joves de tota la ciutat (373).
- Com en la majoria de districtes de la ciutat, existeix equilibri entre ambdós sexes: 50,1% dones joves i 49,9% homes joves.





Evolució població jove

- En els darrers 10 anys el total de població jove del districte ha variat força.
- Del 2011 fins al 2016 la població jove de Nou Barris va disminuir en 6.003 joves. En canvi a partir del 2016 s'aprecia una notable recuperació, i la població augmenta en 5.229 joves.
- **Gairebé s'ha recuperat el mateix nombre de joves del 2011, només hi ha una diferència d'1,6% inferior que aleshores.**
- La tendència ha estat cap a un major equilibri intern entre grups d'edat. El grup de 30-35 s'ha reduït, en comparació amb el grup d'adolescents que creix progressivament en aquest període.

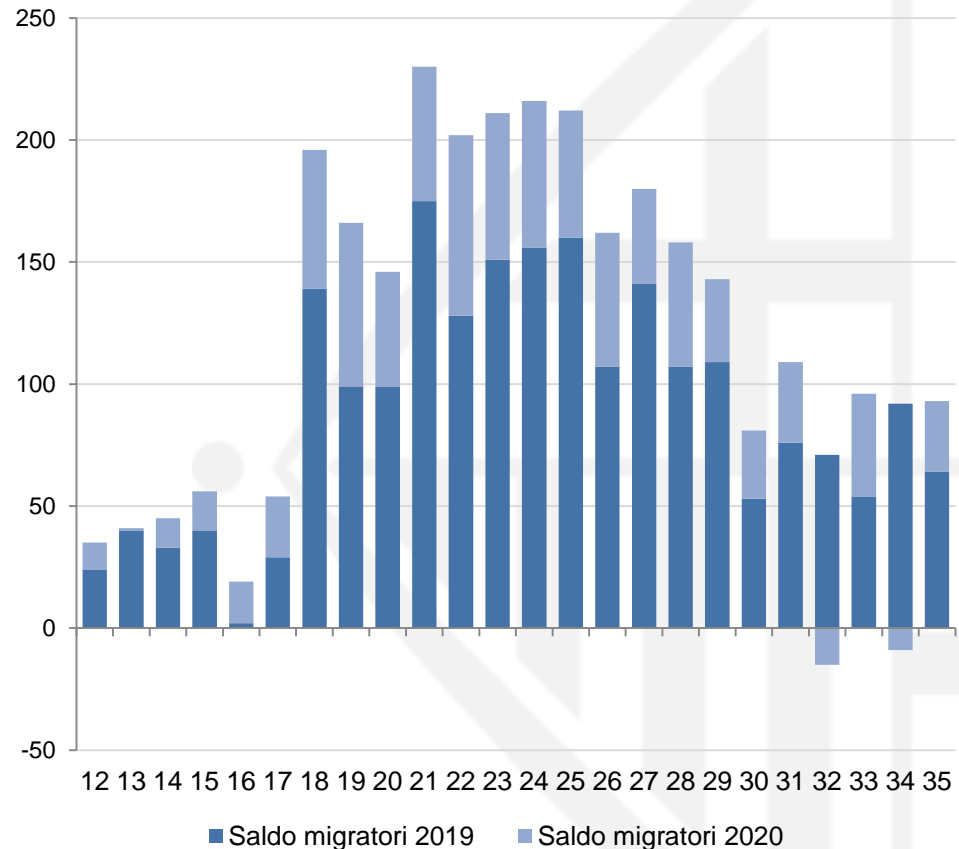


Nota: Cal recordar que les dades de cada any corresponen a la lectura del Padró a 1 de gener i per tant reflecteixen els canvis ocorreguts en l'any natural anterior.



Moviments de població jove

- **Durant el 2019 i el 2020 es van empadronar al districte de Nou Barris 10.404 persones joves i en van marxar 7.414.**
- L'any 2020 el saldo migratori va ser un 60,9% inferior al de 2019 per l'efecte de la pandèmia. És el segon districte amb més diferència entre els dos anys. Al conjunt de la ciutat va ser d'un 48,5% menys.
- Tot i això, el saldo migratori continua sent positiu i durant el 2020 van arribar al districte 841 joves més dels que van marxar.
- L'arribada de joves es concentra a la franja entre 18 i 25 anys, però les sortides augmenten progressivament fins als 29. Així, l'etapa entre 21 i 25 és la que té saldos positius més intensos.
- El barri de Porta és el que té un major saldo positiu de Nou Barris, i el que menys Can Peguera.

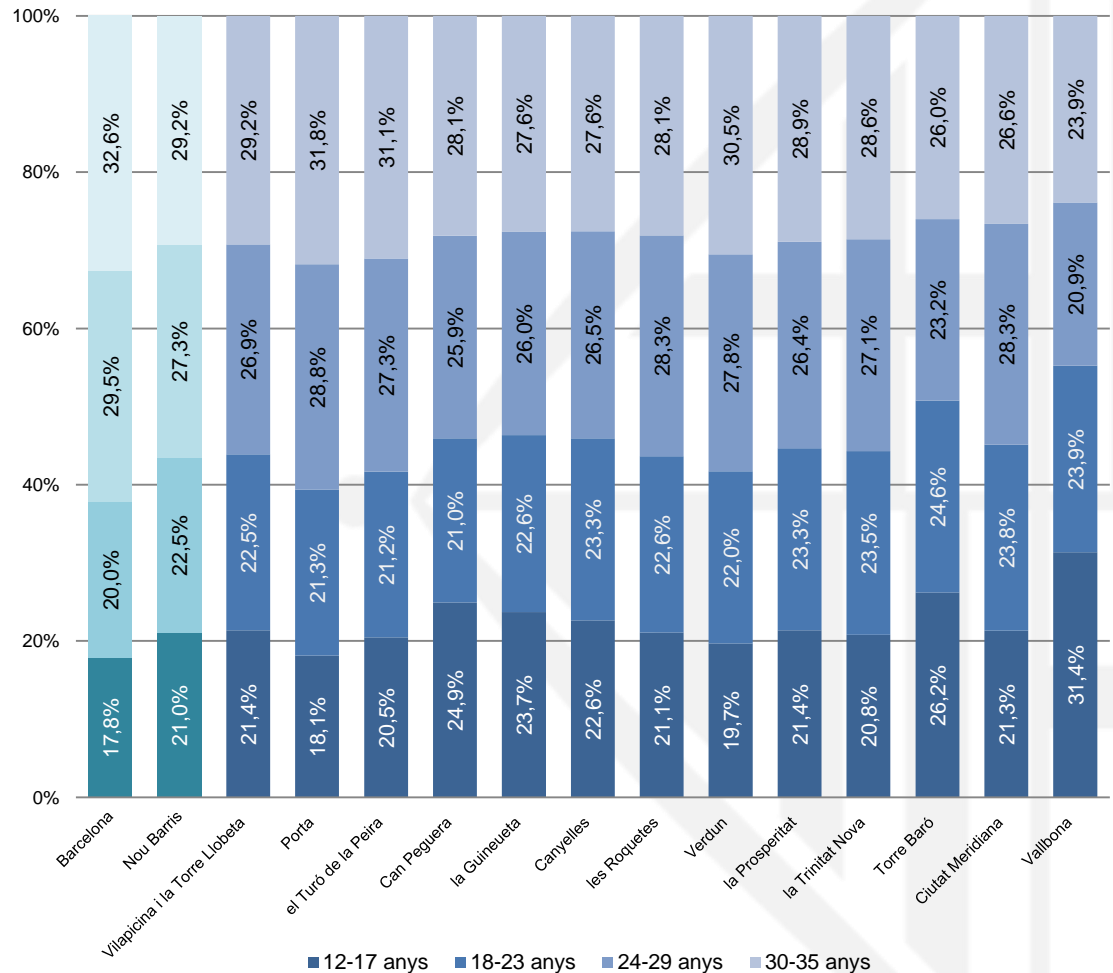


Font: Ajuntament de Barcelona. Departament d'Estadística i Difusió de Dades. Moviments demogràfics 2019 i 2020.
Nota: el saldo migratori és la diferència entre les altes (immigrants i altes per omisió) i les baixes (emigrants amb destinació i baixes per caducitat) que es produeixen al Padró en un any natural. Per a més informació consultar la web del Departament d'Estadística.



Grups d'edat

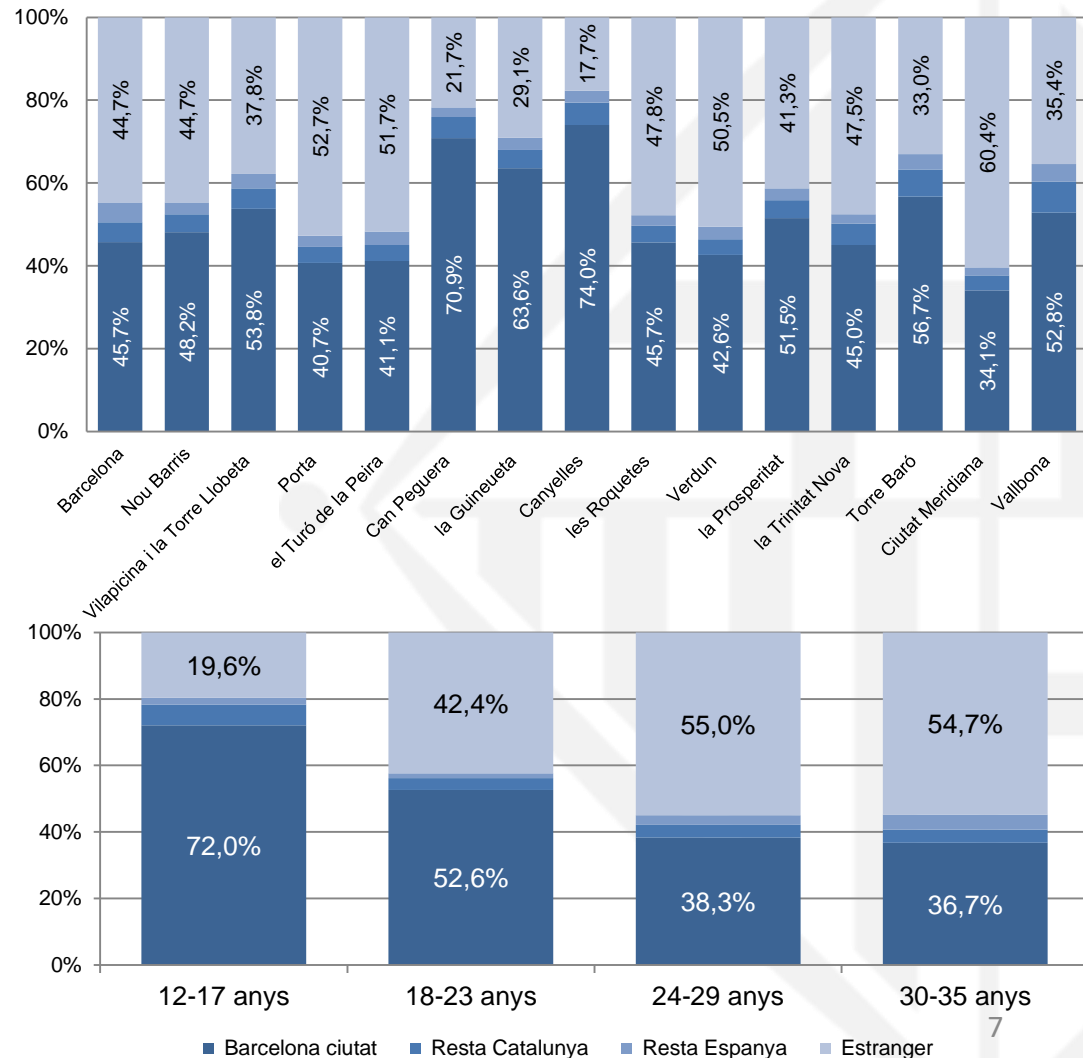
- La distribució de les diferents franges d'edat del districte, reforça la idea que **la joventut de Nou Barris és més “jove” que la del conjunt de la ciutat.**
- A les franges d'edat més joves els percentatges de tots els barris són més elevats que els de Barcelona, mentre que a les franges d'edat més altes la proporció és més baixa.
- El barri de Porta és el que té una estructura més semblant a la de Barcelona, seguit de Verdun.
- Barris petits com Vallbona o Torre Baró, i la Guineueta, són els que tenen una estructura d'edats més jove.





Lloc de naixement

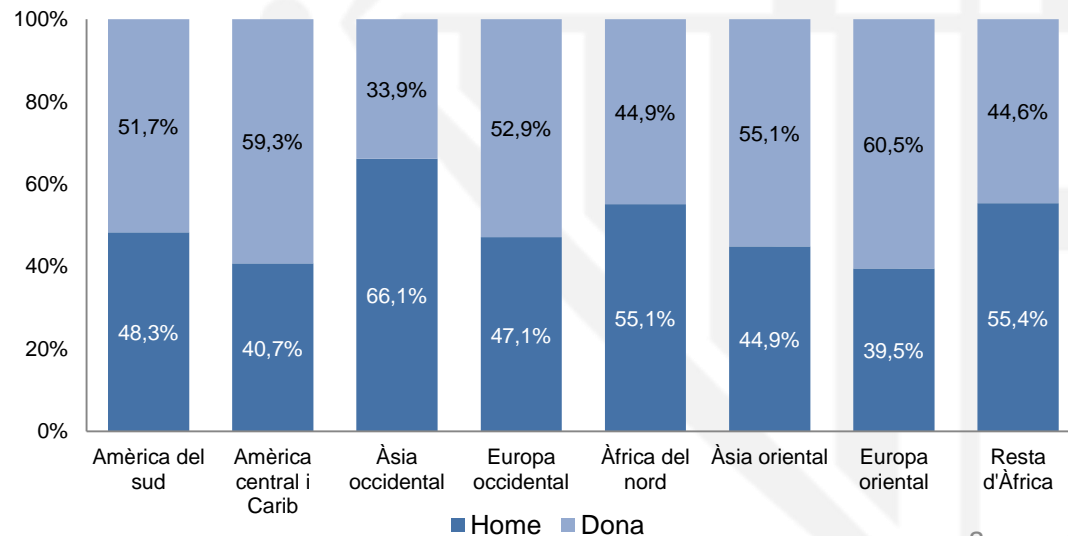
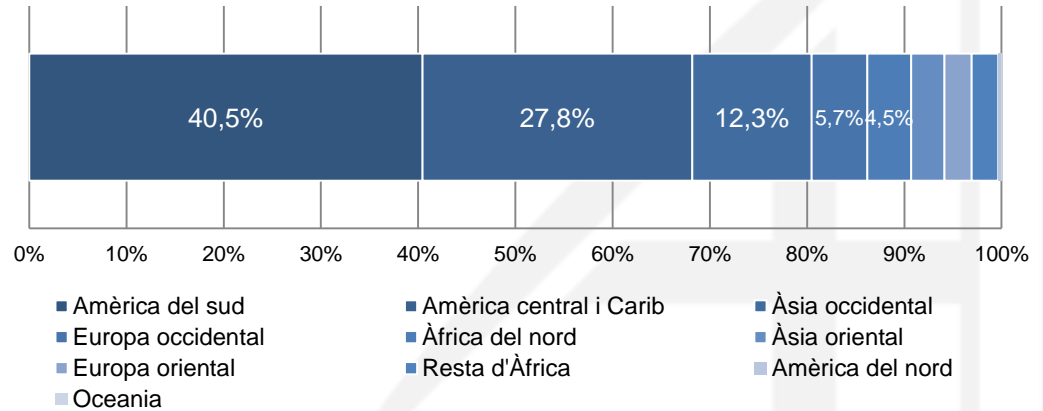
- La tendència dels últims anys és la mateixa que al conjunt de la ciutat: el descens continuat de la població jove nascuda a la ciutat; **del 52% l'any 2018 a un 48,2% el 2021.**
- Hi ha diferències molt notables entre barris. Als barris amb menys immigració com Canyelles o Can Peguera, el 74,0% i el 70,9% dels joves són nascuts a Barcelona. En canvi, a Ciutat Meridiana 6 de cada 10 joves són nascuts a l'estranger.
- El col·lectiu adolescent és majoritàriament nascut a la ciutat (72,0%), però entre els joves de 24 a 35 anys n'hi ha més nascuts a l'estranger que a Barcelona.





Lloc de naixement: regions del món

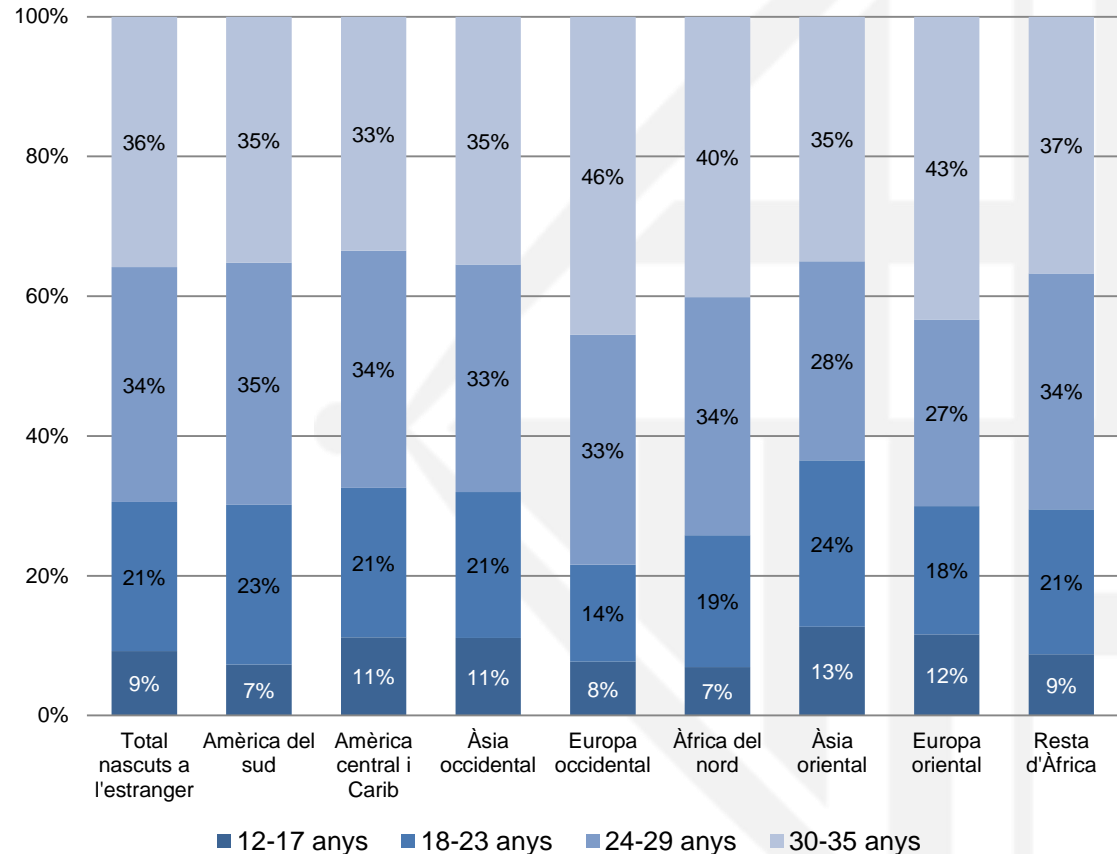
- Les principals regions de procedència de la població jove nascuda a l'estranger del Districte són Amèrica del sud (40,5%), Amèrica central i Carib (27,8%), i Àsia occidental (12,3%).
- A Barcelona els nascuts a l'Europa occidental representen un 19,8% dels joves nascuts a l'estranger. En canvi al districte són el 5,7% dels joves estrangers.
- Existeixen importants diferències en la composició per sexes de les comunitats nouvingudes.
- El 66,1% de la comunitat jove nascuda a l'Àsia Occidental són homes. Tot i que en menor mesura, aquest desequilibri també el trobem en les persones joves provinents del continent africà.





Lloc de naixement: grups d'edat

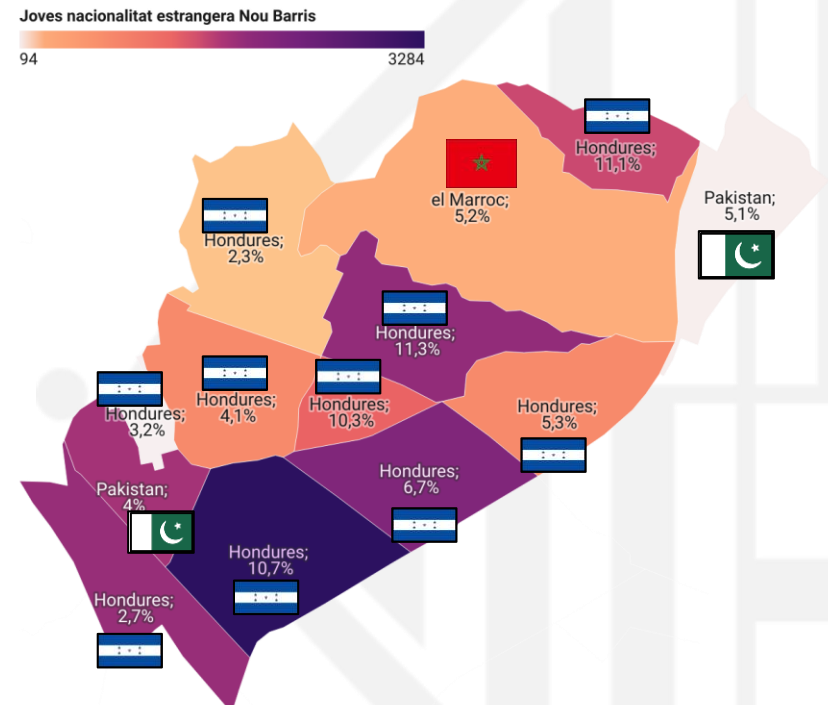
- Els i les joves nascuts a l'estranger es concentren en les franges d'edat altes, 7 de cada 10 joves tenen entre 24 i 35 anys. Només un 9% són adolescents de 12 a 17 anys.
- L'estructura d'edats mostra diferències importants en funció de les regions d'origen.
- La comunitat d'Àsia Oriental és la comunitat estrangera amb més població jove de 12 a 23 anys (37%) vivint a Nou Barris. Per la resta de regions, la franja d'adolescents és la més baixa de l'estructura d'edats.
- Gairebé un 80% de la joventut d'Europa occidental té entre 24 i 35 anys i només el 22% en tenen entre 12 i 23.





Nacionalitats

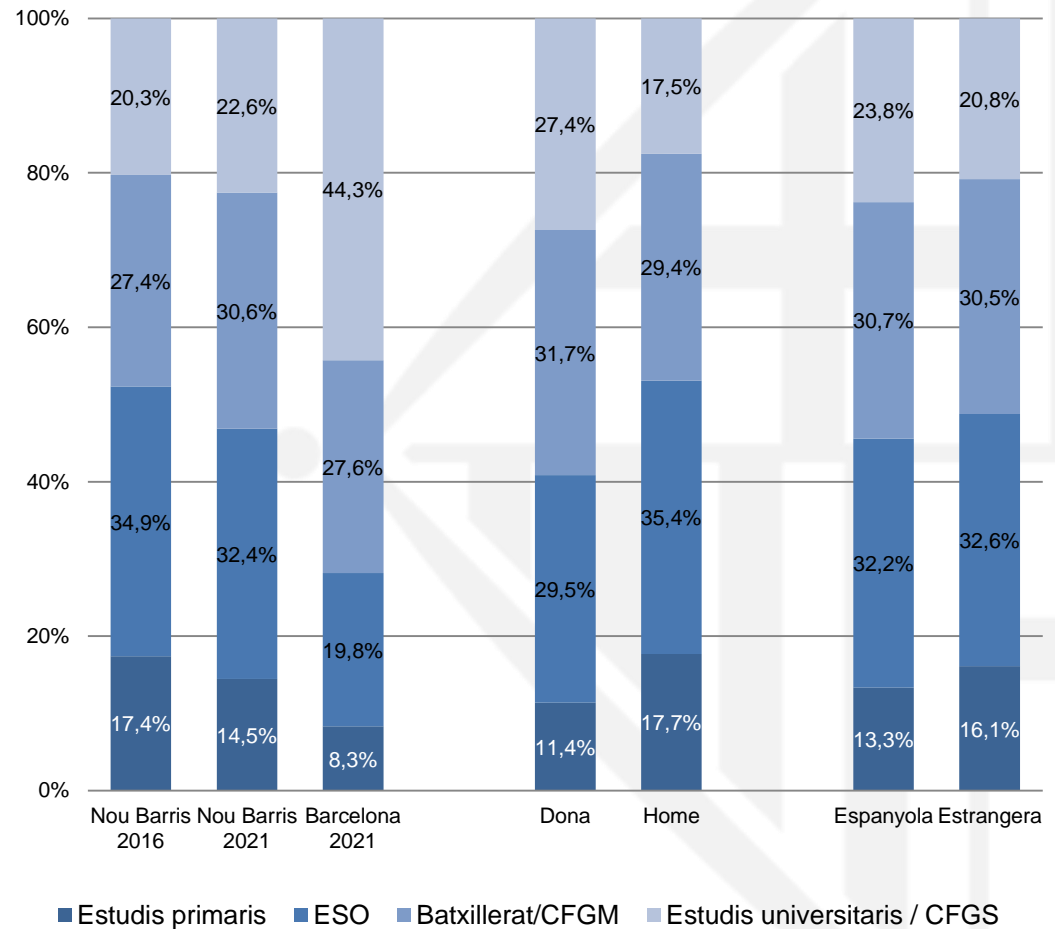
- Més enllà del lloc de naixement, l'anàlisi de les nacionalitats també mostra la creixent diversitat cultural de Nou Barris. **La població jove de nacionalitat estrangera actualment representa un 34,1%**, el 2018 era un 29% i el 2016 un 27%.
- La distribució de la població jove estrangera és força desigual. Als barris menys poblats i alguns barris limítrofs amb Horta - Guinardó, com Canyelles, el percentatge és del 12,9%. A l'altre extrem, a Ciutat Meridiana trobem que els joves amb nacionalitat estrangera són un 44,8%.
- **Un 7% dels joves de Nou Barris té nacionalitat hondurenya**, el principal origen estranger a força distància de la resta. Però la seva distribució és molt desigual. A Roquetes, Verdun, Porta i Ciutat Meridiana aquesta comunitat representa un de cada deu joves.
- El barri de Porta destaca per l'augment (6,4 punts percentuals) dels joves de nacionalitat hondurenya, actualment són el 10,7% i el 2018 eren el 4,7%.





Nivell d'estudis

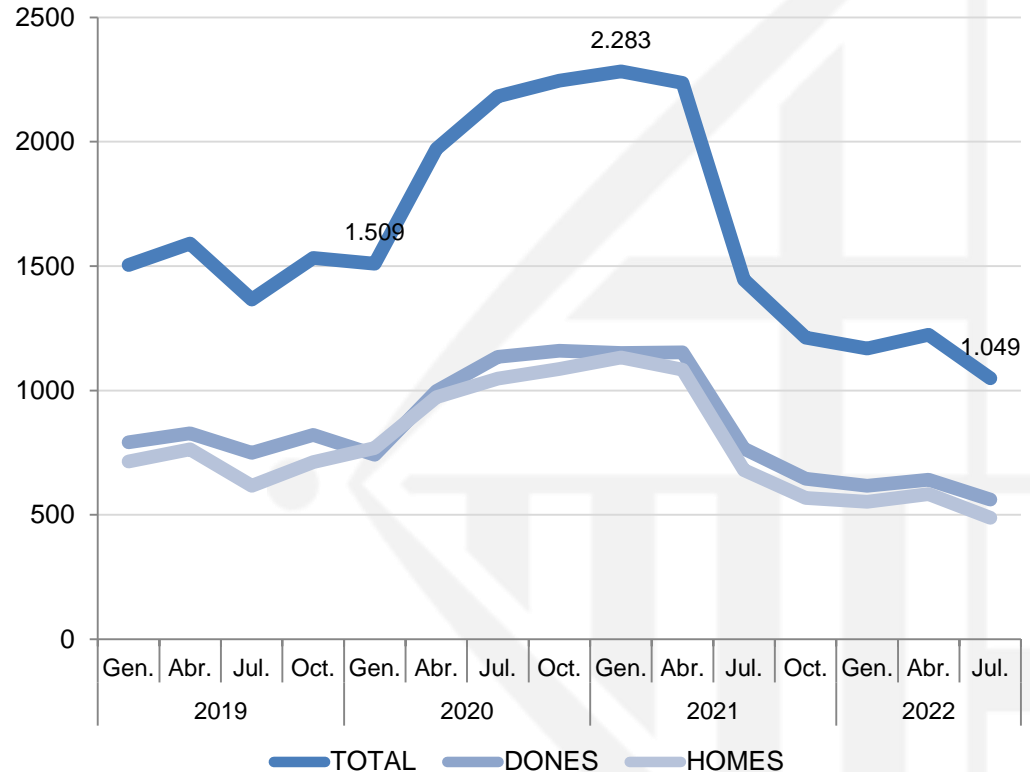
- **Les persones d'entre 21 i 35 anys de Nou Barris tenen un nivell d'estudis mitjà inferior al del conjunt de la ciutat.** Tot i això, la tendència en els últims anys és positiva.
- La proporció de joves només amb estudis primaris ha disminuït en gairebé 3 punts respecte el 2016.
- Tot i mantenir-se diferències en el nivell d'estudis d'homes i dones, s'evidencien millores respecte l'any 2016 en ambdós sexes.
- La població jove autòctona té un nivell d'estudis una mica superior al de l'estrangera, però la diferència és moderada.





Treball

- A Nou Barris hi ha 1.049 joves de 16 a 29 anys registrats a l'atur amb dades de juliol de 2022.
- **L'atur juvenil s'ha reduït un 54,1% al districte en l'últim any i mig, una disminució molt considerable** i que segueix el patró de disminució de l'atur juvenil al conjunt de la ciutat.
- Després de l'increment brusc de l'atur en el context de la crisi pandèmica, la baixada durant el 2021 va situar-lo en xifres fins i tot inferiors respecte el 2019.
- **Hi ha més dones joves a l'atur que homes. Del total de joves aturats, el 53,5% són dones.**

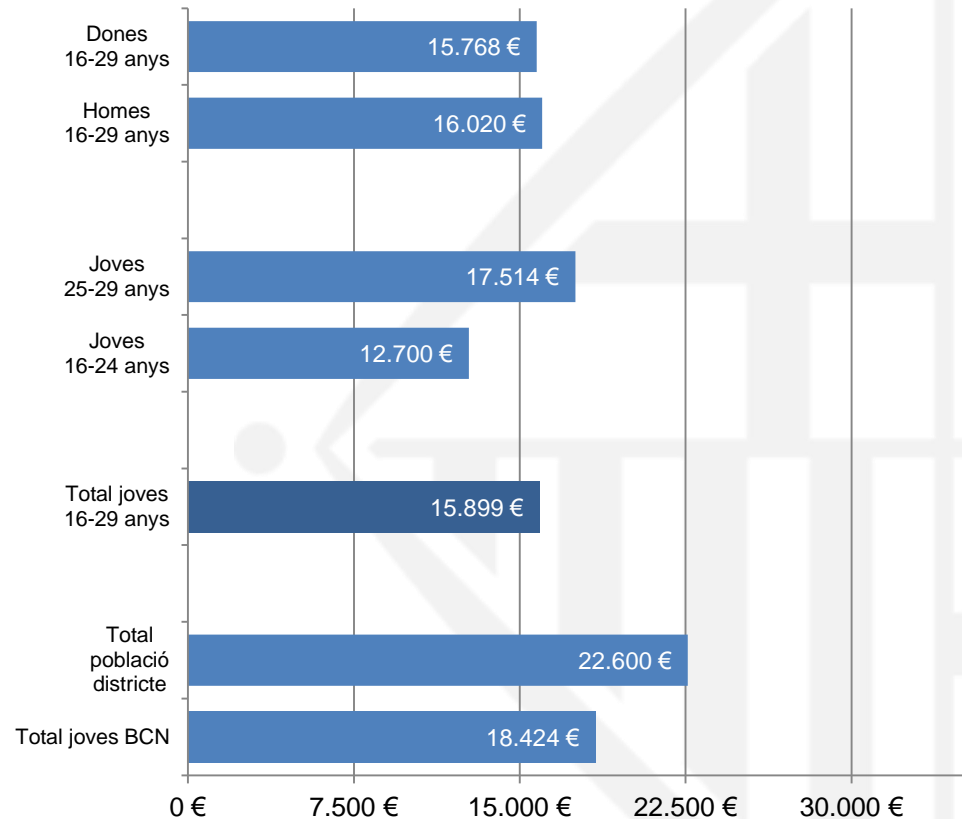


Font: Departament de Treball. Generalitat de Catalunya. Elaboració del Departament d'Estadística. Ajuntament de Barcelona.



Salaris

- **A Nou Barris els i les joves perceben un salari mitjà de 15.899€ brut anual segons les dades de 2020.**
- Amb relació al conjunt de la població del districte suposa un 29,7% menys de salari mitjà (a tota la ciutat és d'un 39,8% menys).
- Els joves de Nou Barris tenen el segon sou mitjà més baix de Barcelona, un 13,7% per sota de la mitjana de ciutat.
- Per efecte de la pandèmia els salaris dels joves del districte van patir un descens d'un 6,3% entre 2019 i 2020. Al conjunt de la ciutat ho van fer un 2,5%.
- Hi ha bretxa salarial de gènere, ja que les dones joves cobren de mitjana una mica menys (1,6%) que els homes. Aquesta xifra ha disminuït, ja que abans de la pandèmia la diferència de sous entre dones i homes joves era de l'11,4%.



Font: Departament d'Anàlisi. OMD. Ajuntament de Barcelona. A partir de la Mostra Continua de Vides Laborals de l'INSS.



Habitatge: situació del lloguer

- El preu mitjà dels contractes de lloguer signats a Nou Barris durant el primer semestre de 2022 és de 698€ al mes.
- Després d'anys d'augment dels preus dels lloguers, el 2020 i el 2021 es van moderar, per la regulació del preu del lloguer i la crisi pandèmica
- Entre 2021 i 2022 la mitjana de preus dels districtes ha pujat un 2,7%, 5,7% punts percentuals menys que a la ciutat.
- Vilapicina i la Torre Llobeta és el barri amb els preus més cars i on més han pujat. A l'altra banda Ciutat Meridiana és el barri amb els preus més assequibles tant del districte com de la ciutat, 548€ de mitjana.
- El 2019 el 31,0% de les unitats de convivència inscrites al Registre de sol·licitants d'habitatge amb protecció a Nou Barris tenien entre 18 i 35 anys (al conjunt de la ciutat el 30,4%).

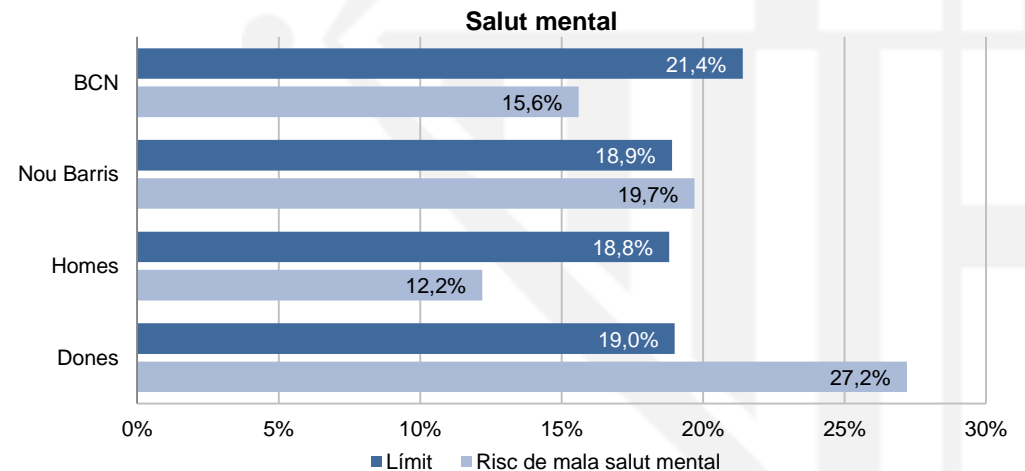
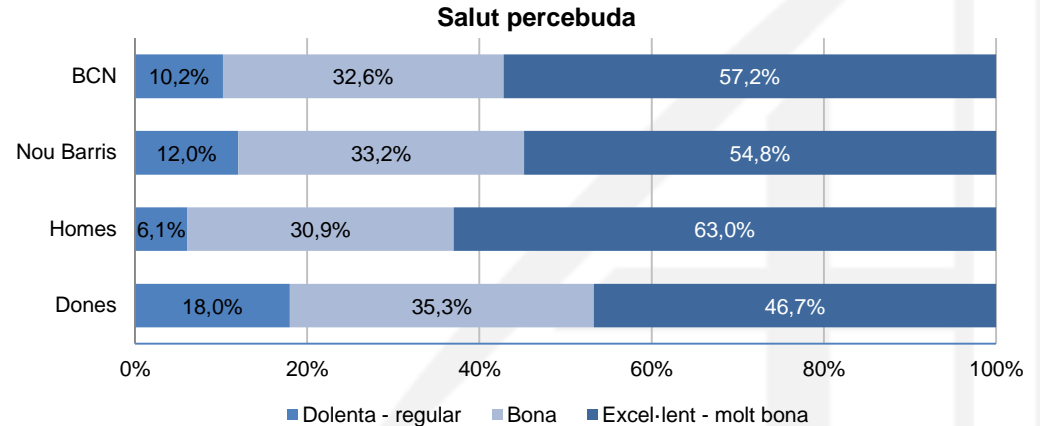
| | Lloguer mitjà mensual (€/mes) | | | |
|-------------------------------|-------------------------------|--------------------|--------------------|-----------------------|
| | 2020 (2T acum.) | 2021 (2T acum.) | 2022 (2T acum.) | Diferència 2021-22 |
| Barcelona | 974 | 904 | 980 | 8,4% |
| Nou Barris | 699 | 680 | 698 | 2,7% |
| Vilapicina i la Torre Llobeta | 773 | 746 | 814 | 9,1% |
| Porta | 749 | 703 | 724 | 3,0% |
| el Turó de la Peira | 693 | 680 | 685 | 0,8% |
| Can Peguera | nd | nd | nd | - |
| la Guineueta | 733 | 695 | 697 | 0,3% |
| Canyelles | 759 | 721 | 770 | 6,8% |
| les Roquetes | 625 | 627 | 637 | 1,6% |
| Verdun | 662 | 641 | 628 | -1,9% |
| la Prosperitat | 682 | 676 | 690 | 2,1% |
| la Trinitat Nova | 624 | 602 | 582 | -3,4% |
| Torre Baró | 462 | 504 | nd | - |
| Ciutat Meridiana | 558 | 503 | 548 | 8,9% |
| Vallbona | 594 | nd | 570 | - |

Font: Departament d'Estadística i Difusió de Dades. Ajuntament de Barcelona amb dades de la Generalitat de Catalunya. Secretaria de l'Agenda Urbana i Territori, a partir de les fiances de lloguer dipositades a l'INCASÒL.



Salut percebuda i salut mental

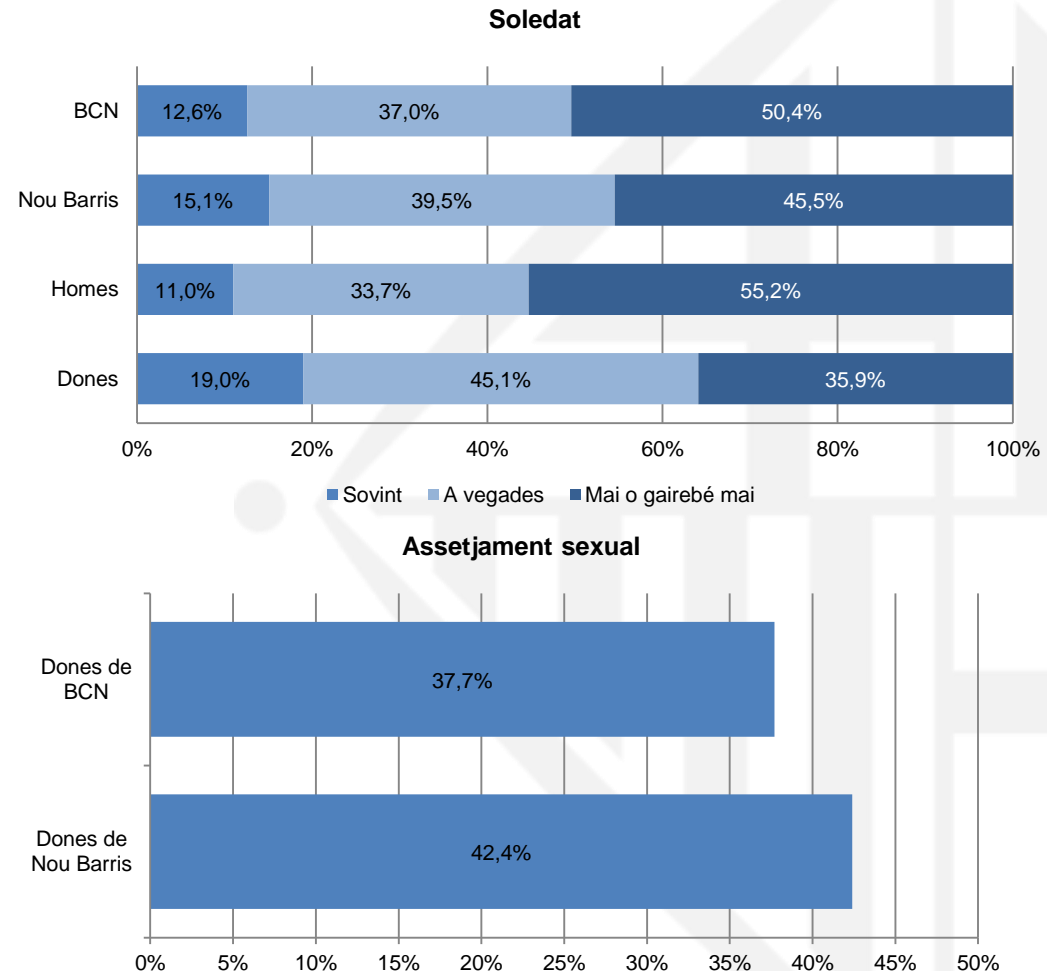
- A Nou Barris un 12% de joves d'entre 13 i 19 anys perceben la seva salut general com dolenta o regular. **És el tercer districte amb una percepció de la salut més dolenta de tota la ciutat, tant les noies com els nois.**
- Un 19,7% de joves del districte es troben en risc de mala salut mental, 18,9% al límit i 61,4% amb bona salut mental, lleugerament per sota de la mitjana de joves de la ciutat (62,6%).
- Hi ha un important biaix de gènere: les dones joves de Nou Barris tenen una diferència de 15 punts percentuals per sobre dels homes.
- Segons un altre indicador de l'enquesta FRESC, un 32,1% de joves del districte declaren malestar emocional.





Altres: soledat, insatisfacció corporal i assetjament

- ▶ La soledat és un fenomen creixent, també entre la població jove. El percentatge de joves del districte que se senten sovint sols és del 15,1%. **És el segon districte amb el percentatge més elevat.**
- ▶ La pressió estètica i la insatisfacció corporal tenen conseqüències en la salut física i mental. Un 60,3% de les noies i un 59,1% dels nois de Nou Barris no estan satisfets amb el seu cos.
- ▶ Les dones joves pateixen especialment l'assetjament sexual. **Un 42,4% de les noies de Nou Barris exposen que han patit assetjament sexual alguna vegada**, 4,7 punts més que el total de noies de la ciutat.





**Ajuntament
de Barcelona**