

# Joves de Sant Andreu, retrat i tendències

Informe elaborat per PRISMA - Observatori de la Joventut  
Departament de Joventut  
Febrer 2019

Font: Lectura Padró 1 gener 2018. Departament d'Estadística. Ajuntament de Barcelona



---

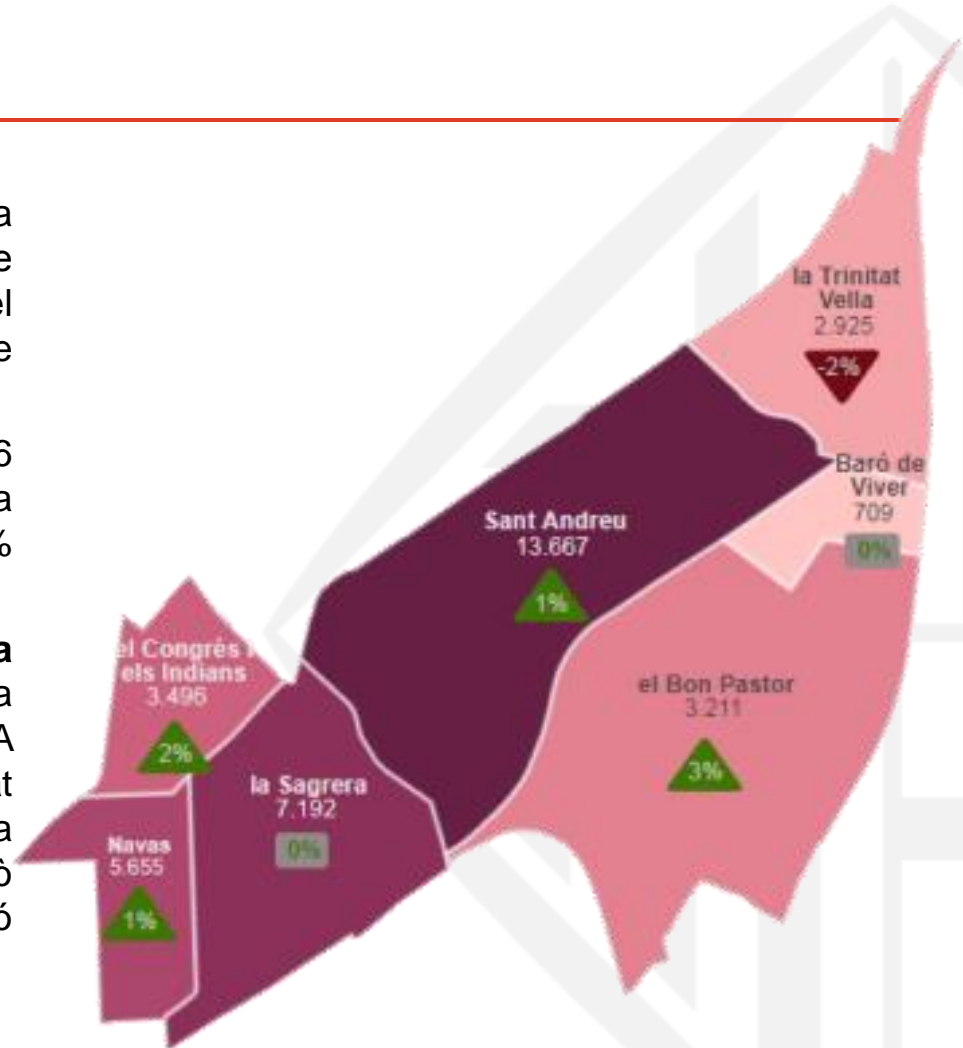
# 03

Aquesta fitxa pretén representar els trets principals de la població d'entre 12 i 35 anys del Districte de Sant Andreu de Barcelona. Aquesta és la franja d'edat global del conjunt d'equipaments i serveis de joventut de l'Ajuntament de Barcelona. Aquesta anàlisi està basada, principalment, en les dades recollides en el Padró d'Habitants de la ciutat.



# Població jove

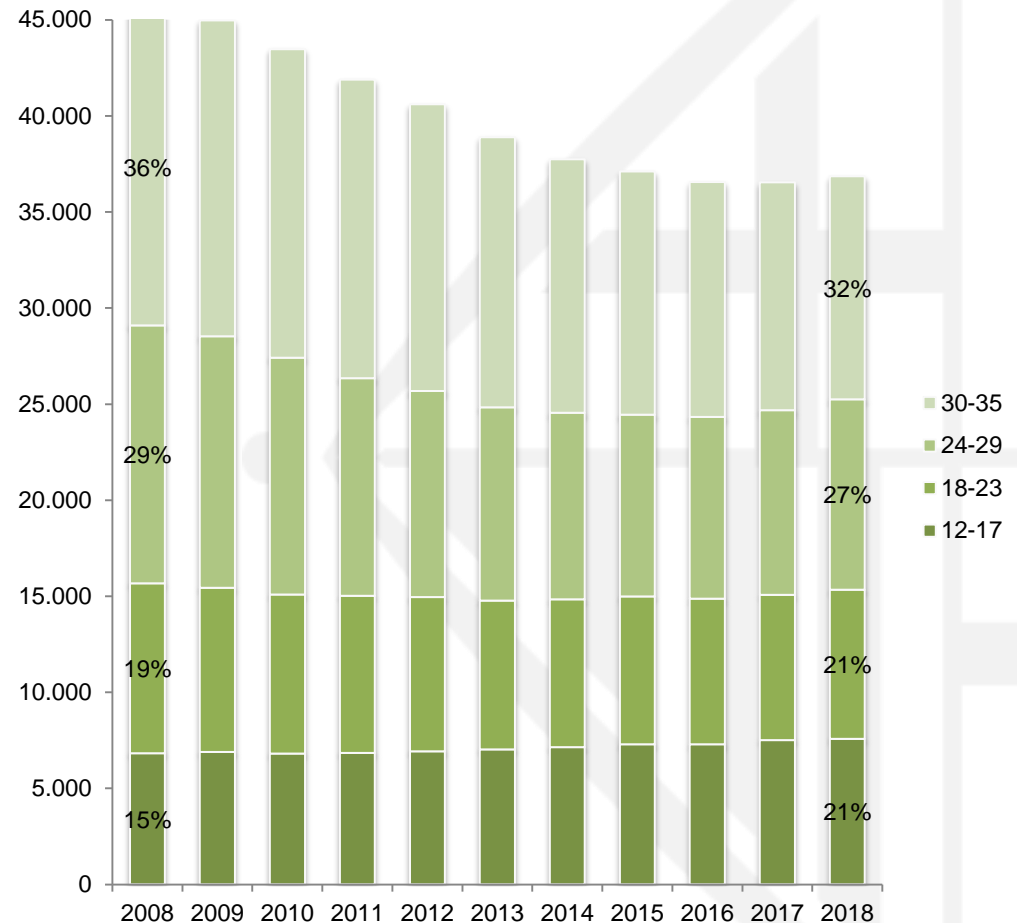
- Al districte de Sant Andreu hi ha empadronades 36.549 persones d'entre 12 i 35 anys, que suposen el 25% del total de població del districte i el 8,3% de la joventut de la ciutat.
- Hi ha 6.124 persones d'entre 12 i 16 anys, que representen el 9,5% de la població adolescent de la ciutat i el 4,2% de la població del districte.
- **La població jove del districte ha crescut un 1% els dos últims anys**, una mica menys que al conjunt de la ciutat. A nivell de barris, aquesta evolució ha estat desigual, al barri del Bon Pastor la població ha augmentat fins a un 3%. Però en canvi a la Trinitat Vella, la població jove ha disminuït un 2%.





# Evolució població jove

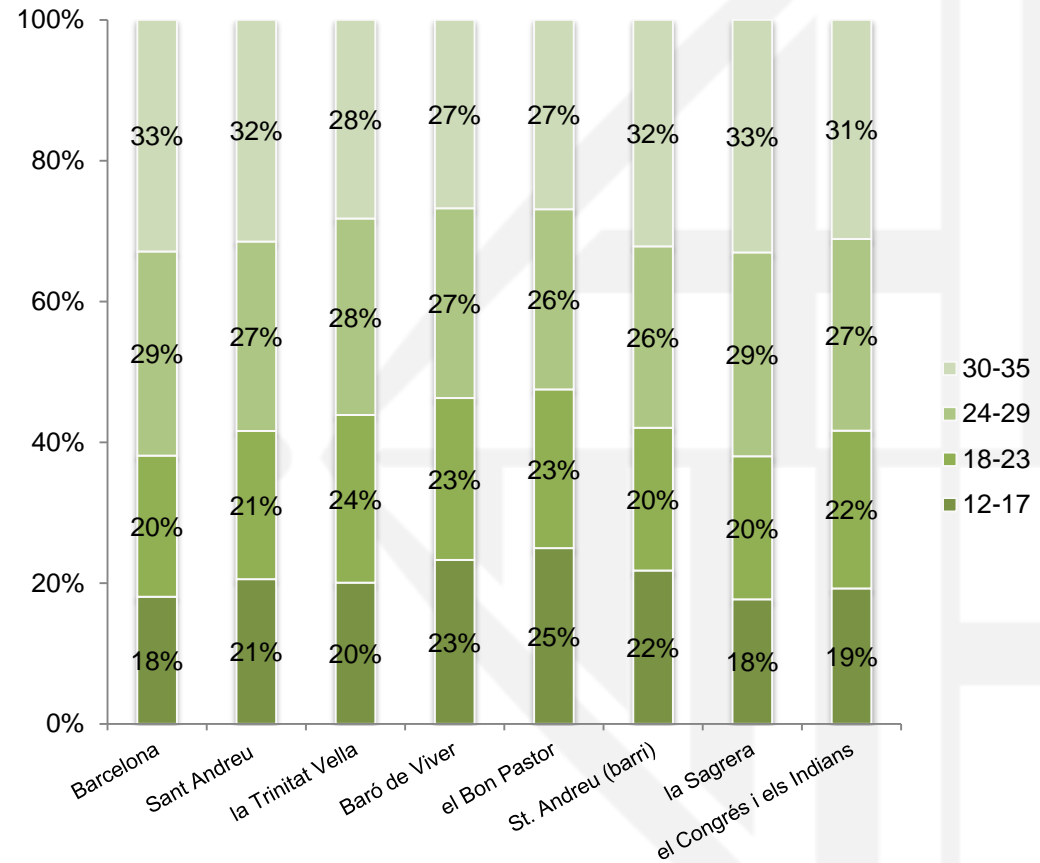
- En els darrers 10 anys la població jove del districte ha disminuït força, un 19% en total. És el districte on s'ha reduït més. El 2017 es va frenar aquesta caiguda i el 2018 ha canviat la tendència lleument.
- La tendència ha estat cap a un major equilibri intern entre grups d'edat.
- El grup de 30 a 35 no ha deixat de perdre efectius en tot aquest temps, un terç del total.
- En canvi, el grup de 12 a 17 anys ha crescut de forma progressiva un 11%.





# Grups d'edat

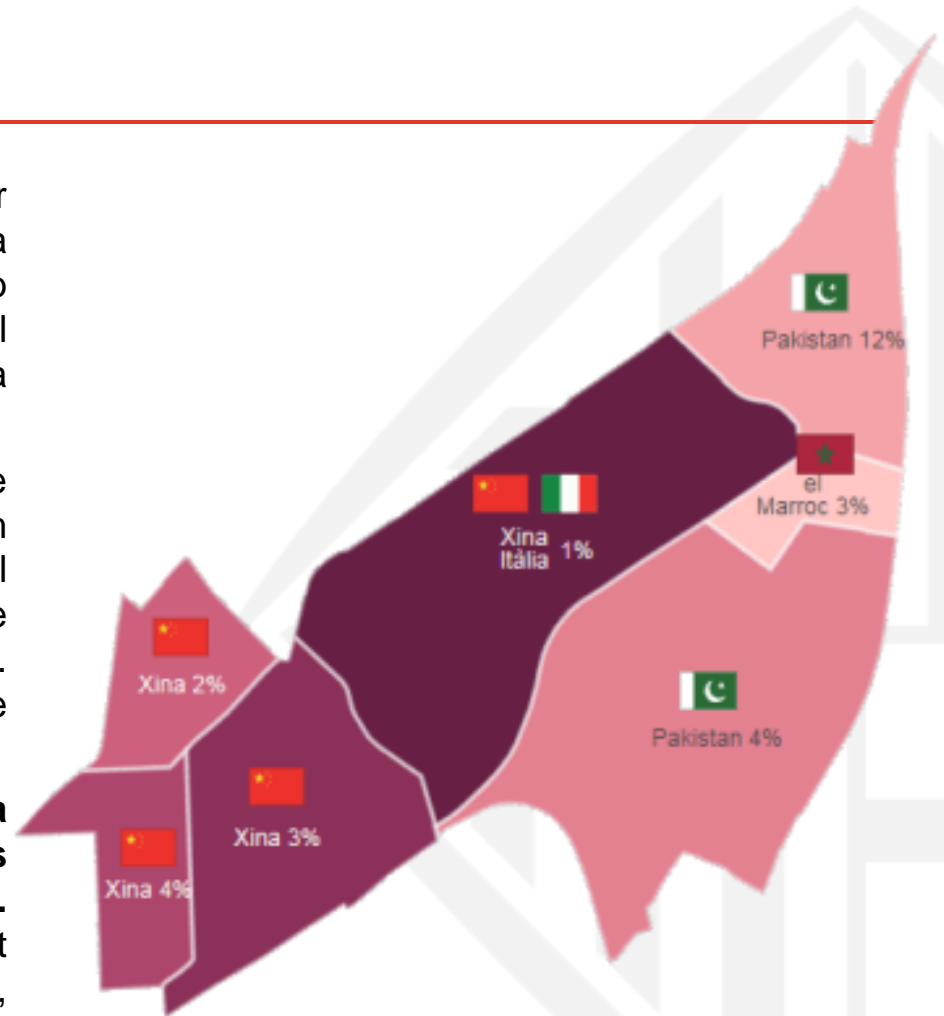
- Al conjunt del districte hi ha més població adolescent (entre 12 i 17 anys) que al conjunt de la ciutat.
- A les franges d'edat més joves els percentatges a tots els barris són més elevats que els del conjunt de la ciutat, mentre a les franges d'edat més altes, la proporció és més baixa.
- El barri de la Sagrera és el que té una estructura més semblant a la de Barcelona.





# Nacionalitats

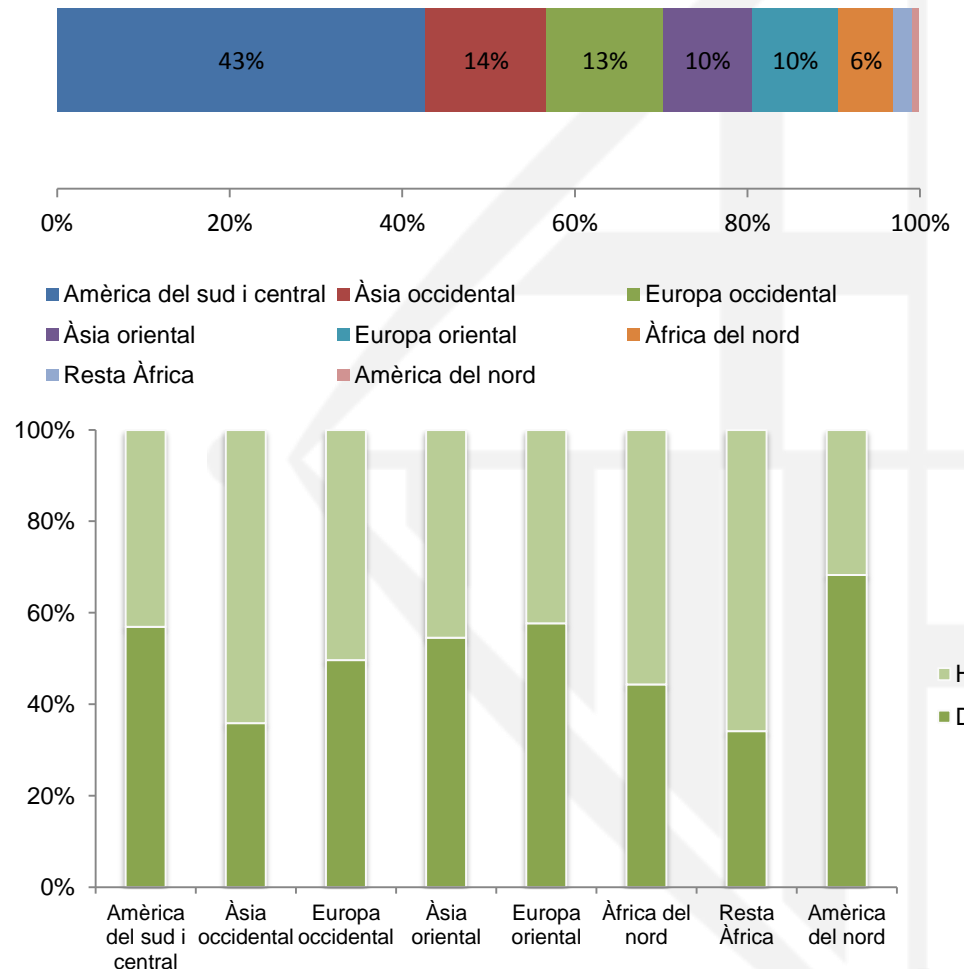
- A Sant Andreu, tot i que amb menor intensitat, també es fa palesa la tendència de creixement de la població jove amb nacionalitat estrangera, que ha passat del 20% al 22% en els dos darrers anys (a Barcelona són el 32%).
- La distribució per barris de la població jove estrangera és força desigual. A un extrem trobem el barri de Sant Andreu, que és el més poblat i té el percentatge més baix de joves amb nacionalitat estrangera, un 15%. A l'altre extrem, a Trinitat Vella el 41% de joves té nacionalitat estrangera.
- **La Xina i Pakistan són, amb un 2% de la població jove, les principals nacionalitats estrangeres del districte.** Als barris més propers al centre de la ciutat la comunitat xinesa és la més important, mentre que en el cas de Trinitat Vella, la comunitat pakistanesa suposa el 12% de la població jove.





# Nacionalitats

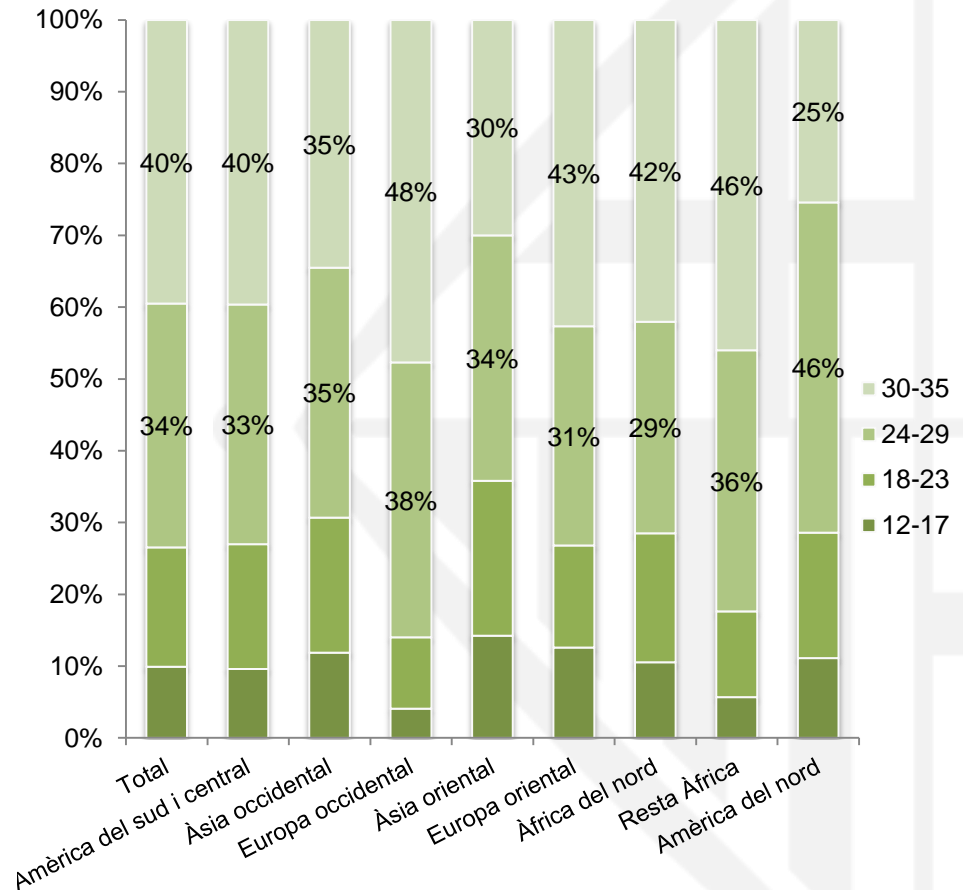
- **L'origen principal de la població jove estrangera de Sant Andreu segueix sent, amb diferència, Amèrica del sud i central, un 43%.** Al conjunt de la ciutat és el 33% del total de joves estrangers.
- Les dues principals regions d'origen d'on prové la població jove del districte han disminuït respecte l'any 2016. En canvi la joventut de l'Europa occidental (segona regió a la ciutat) ha augmentat al districte.
- El 57% de joves provinents d'Amèrica del sud i central són dones
- En canvi, el 64% de la població jove de l'Àsia occidental és masculina.





# Nacionalitats

- La població jove estrangera té una edat mitjana més elevada que la del conjunt de població jove.
- Cal tenir en compte que l'edat més habitual de migració o mobilitat és la joventut adulta. Alhora, hi ha molts adolescents nascuts aquí, fills de migrants o arribats a través de processos de reagrupament familiar, que tenen la nacionalitat espanyola.
- Entre els joves provinents de l'Àsia tenen més pes els joves de menys edat.
- En canvi els provinents de països de l'Europa occidental són molt majoritàriament grans: el 86% tenen entre 24 i 35 anys.

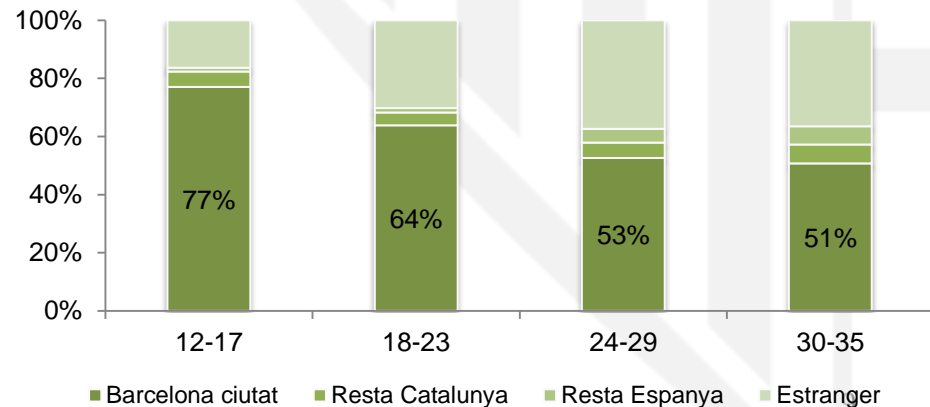
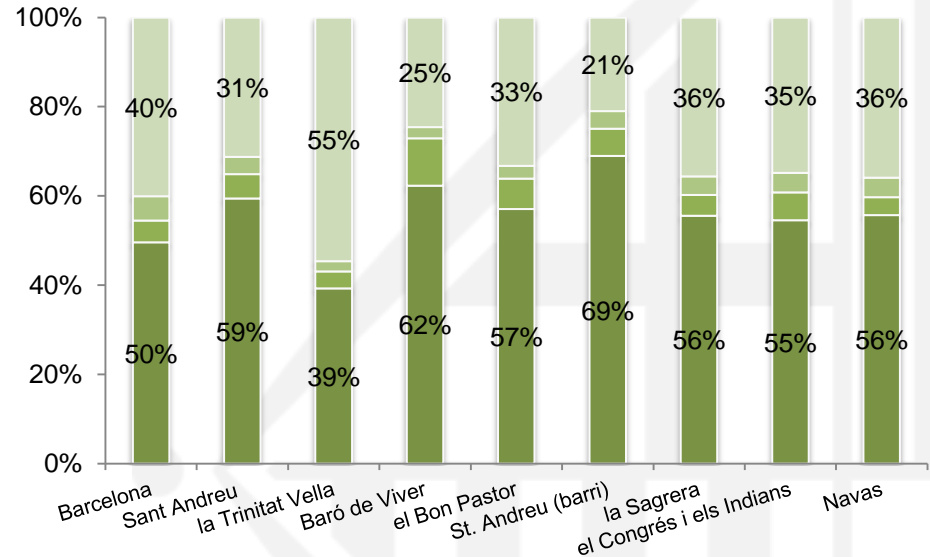






# Lloc de naixement

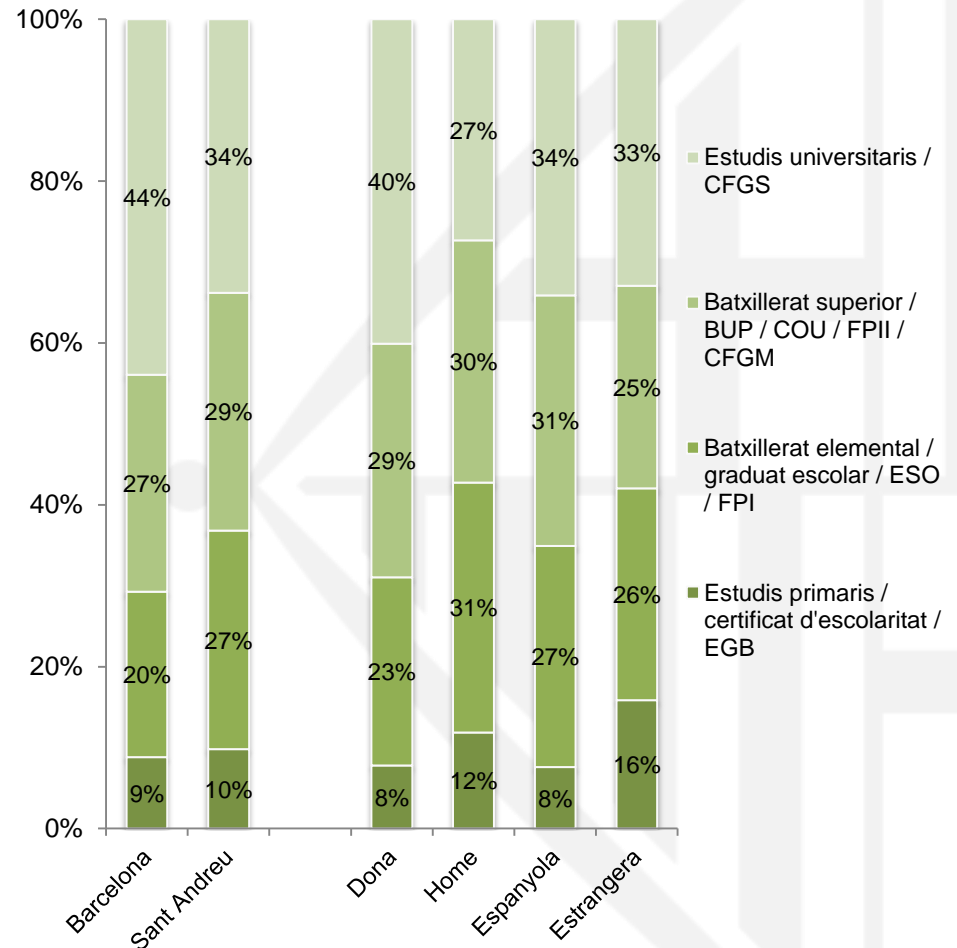
- Sant Andreu és un dels districtes amb major pes de joves nascuts a la ciutat, el 59%, nou punts més a que al conjunt de Barcelona.
- Coincidint amb les dades de població estrangera, Trinitat Vella és el barri amb més població nascuda a l'estranger, més de la meitat.
- I alhora, Sant Andreu és el barri amb més població nascuda a la ciutat, fins a un 69%.
- Per edats, entre la població adolescent d'entre 12 i 17 anys, el 77% són nascuts a la ciutat, però entre els de 30 a 35 passen a ser només el 51%.





# Nivell d'estudis

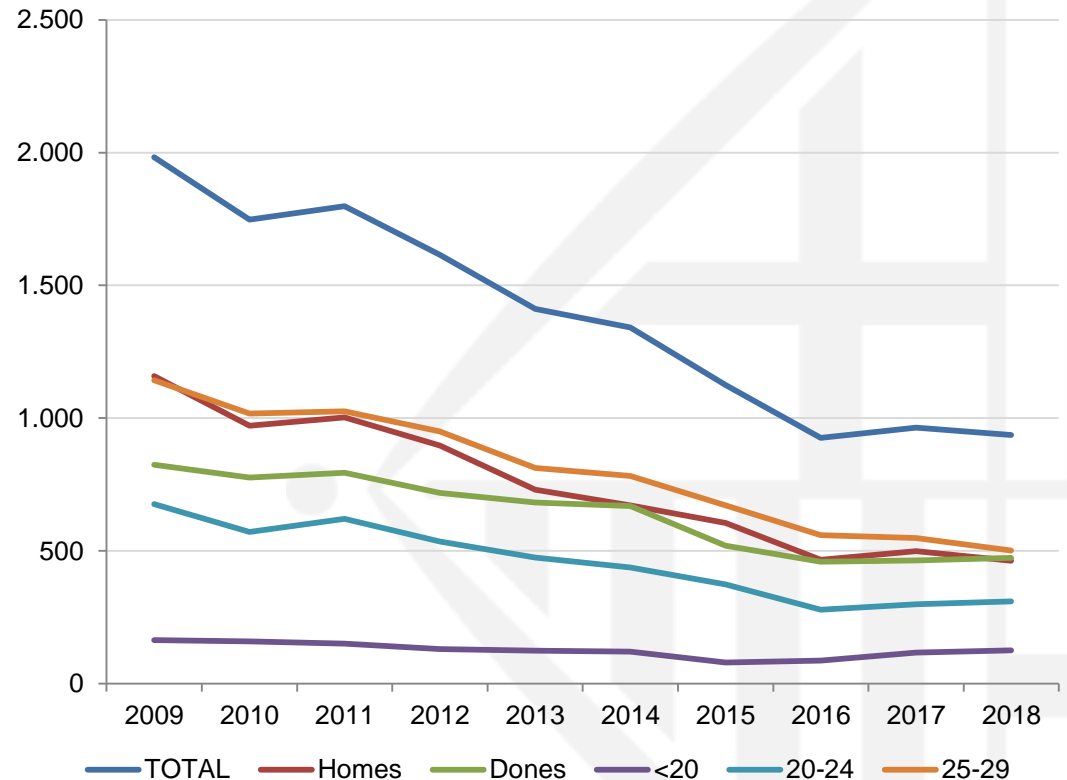
- **Les persones d'entre 21 i 35 anys de Sant Andreu mostren un nivell d'estudis mitjà inferior al del conjunt de la ciutat.**
- Un 34% tenen estudis superiors, front al 44% de joves de tot Barcelona.
- **Aquestes dades, però, han millorat els dos darrers anys.**
- Les dones joves del districte tenen millor nivell d'estudis que els homes. Un 40% tenen estudis superiors, front al 27% dels nois.
- La població jove estrangera té un nivell d'estudis una mica pitjor que la població jove autòctona.
- Per exemple el percentatge de joves només amb estudis primaris és el doble d'alt entre els i les joves nouvingudes.





# Treball

- **L'any 2009 hi havia 1.983 joves de 16 a 29 anys registrats a l'atur a Sant Andreu i el 2018 es va tancar amb 937.** És un descens important, en la línia de la resta de la ciutat i que s'ha estabilitzat a partir de 2016.
- En els primers anys de la crisi, l'atur masculí era superior al femení. Però el major descens de l'atur masculí ha fet equilibrar aquestes xifres els últims anys.
- Cal tenir en compte que durant aquest període, molts joves han allargat l'etapa d'estudis, fet que millora les xifres de l'atur en reduir-se el nombre de joves actius. També cal alertar de les condicions laborals sovint precàries dels i les que han trobat feina.



Nota: Dades corresponents al mes de desembre de cada any.

Font: Departament de Treball. Generalitat de Catalunya. Elaboració del Departament d'Estadística. Ajuntament de Barcelona.



# Habitatge: situació del lloguer

- El preu de l’habitatge de lloguer ha augmentat un 20% al districte en només dos anys. De mitjana els 746,3€ mensuals situen el preu del lloguer a Sant Andreu un 18% per sota de la mitjana de la ciutat.
- Els barris més propers al centre de la ciutat presenten un preu una mica més alt, mentre els barris de la franja Besòs tenen un preu del lloguer més assequible.
- El barri de Sant Andreu és el que té menys pes del lloguer: només el 18,6% dels pisos ho són.
- El 2016 el 35% de les unitats de convivència inscrites al Registre de sol·licitants d’habitatge amb protecció a Les Corts eren joves d’entre 18 i 35 anys (al conjunt de la ciutat el 32%). Suposen 3,93 unitats de convivència joves per cada 100 joves del districte. Al conjunt de Barcelona són 2,76.

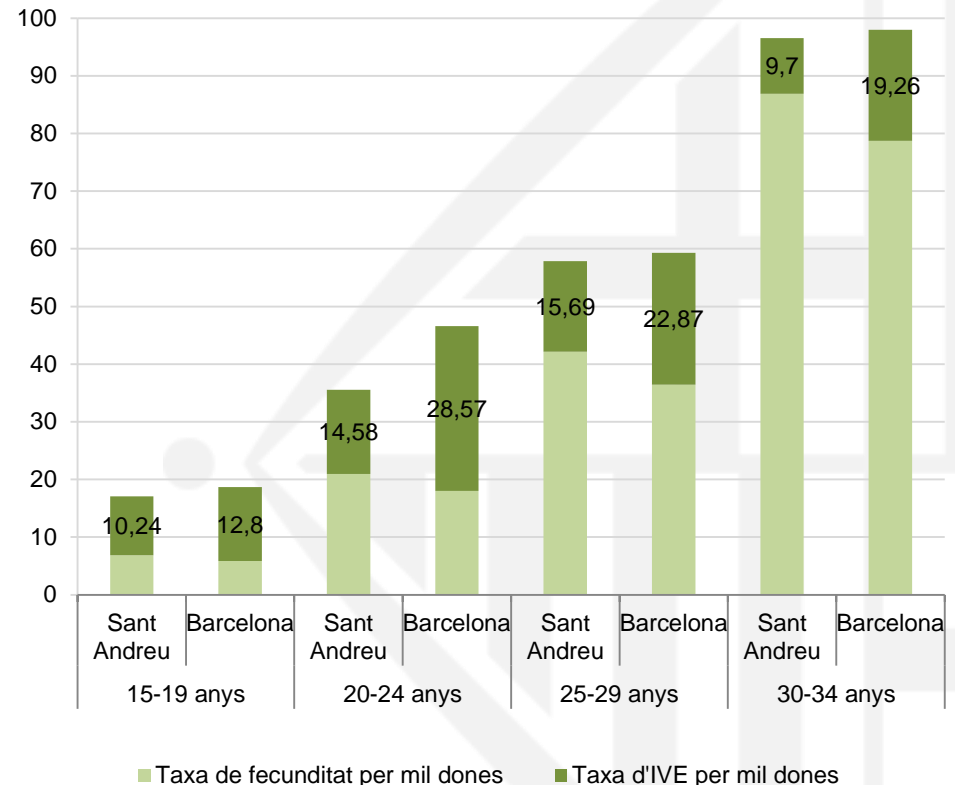
|                                 | Lloguer mitjà mensual (€/mes) |                       |                         | % de lloguer del conjunt del parc d’habitatge 2011 |
|---------------------------------|-------------------------------|-----------------------|-------------------------|--|
|                                 | 2016<br>(acumulat 2T)         | 2018<br>(acumulat 2T) | Diferència<br>a 2016-18 |  |
| <b>Barcelona</b>                | 764,7                         | 907,4                 | 19%                     | 30,1%  |
| <b>Sant Andreu</b>              | 620,1                         | 746,3                 | 20%                     | 22,9%  |
| <b>la Trinitat Vella</b>        | 453,2                         | 593,9                 | 31%                     | 24,7%  |
| <b>Baró de Viver</b>            | n.d.                          | 534,3                 | n.d.                    | 27%  |
| <b>el Bon Pastor</b>            | 529,1                         | 673,2                 | 27%                     | 18,9%  |
| <b>St. Andreu (barri)</b>       | 643,2                         | 749                   | 16%                     | 18,6%  |
| <b>la Sagrera</b>               | 639,2                         | 769,5                 | 20%                     | 28,9%  |
| <b>el Congrés i els Indians</b> | 624,8                         | 752,6                 | 20%                     | 23,3%  |
| <b>Navas</b>                    | 682,3                         | 794                   | 16%                     | 26,5%  |

Font: Departament d’Estadística. Ajuntament de Barcelona. Cens de població i habitatges 2011. Instituto Nacional de Estadística. Institut d’Estadística de Catalunya.



# Salut sexual i reproductiva

- En relació a la salut sexual i reproductiva, Sant Andreu es troba proper a les xifres del conjunt de Barcelona.
- L'any 2016 la taxa d'embarassos adolescents va ser de 17,7 per cada mil dones d'entre 15 i 19 anys. Això suposa un descens important en relació a 2008, que van ser 23,7.
- A totes les franges d'edat la taxa d'Interrupcions Voluntàries de l'Embaràs és més baixa que la mitjana de la ciutat.



Font: Sistema d'Informació de Salut . Agència de Salut Pública de Barcelona



**Ajuntament  
de Barcelona**