

Joves de Sant Andreu, retrat i tendències 2022

PRISMA - Observatori de la Joventut
Departament de Joventut



09

Aquesta fitxa presenta els trets principals de la població d'entre 12 i 35 anys del Districte de Sant Andreu de Barcelona.

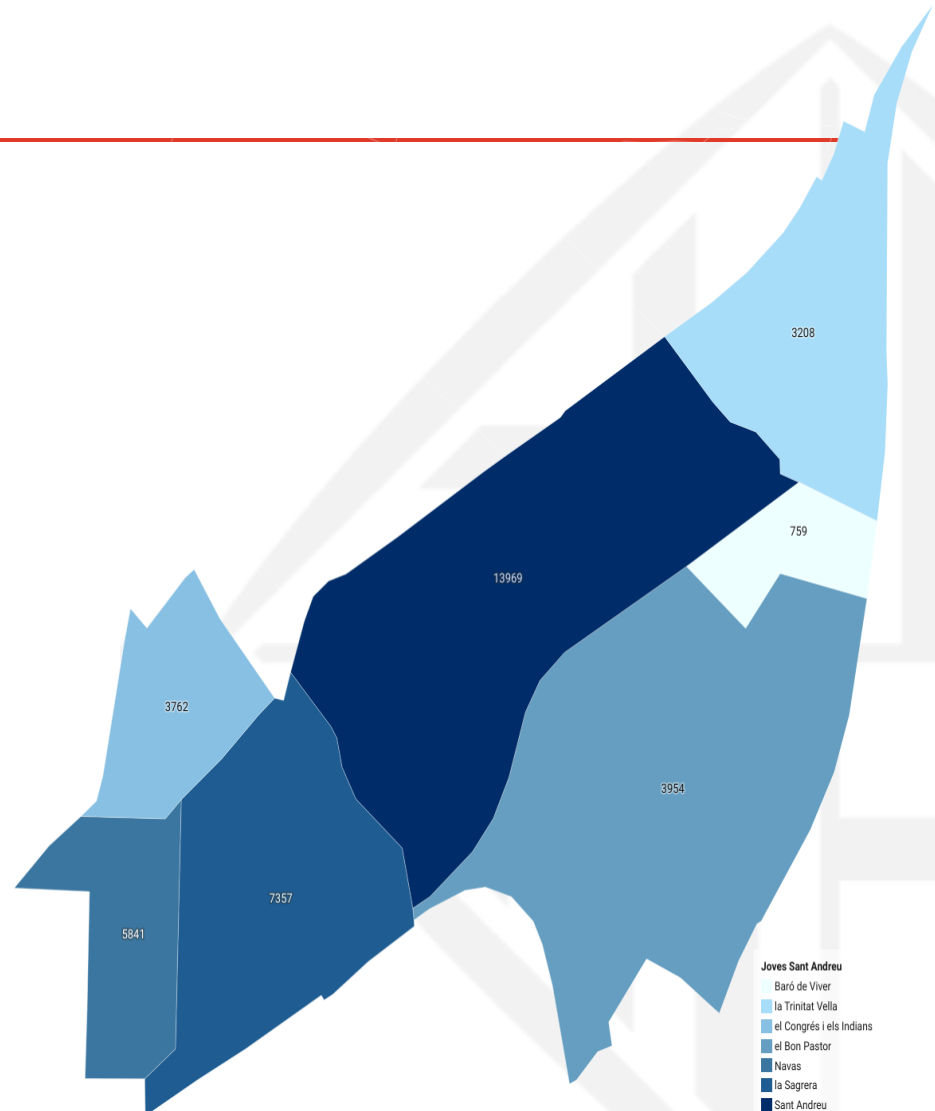
Aquesta és la franja d'edat global del conjunt d'equipaments i serveis de joventut de l'Ajuntament de Barcelona.

Aquesta anàlisi està basada, principalment, en les dades recollides en la lectura del Padró d'Habitants a 1 de gener de 2021 facilitada pel Departament d'Estadística.



Població jove

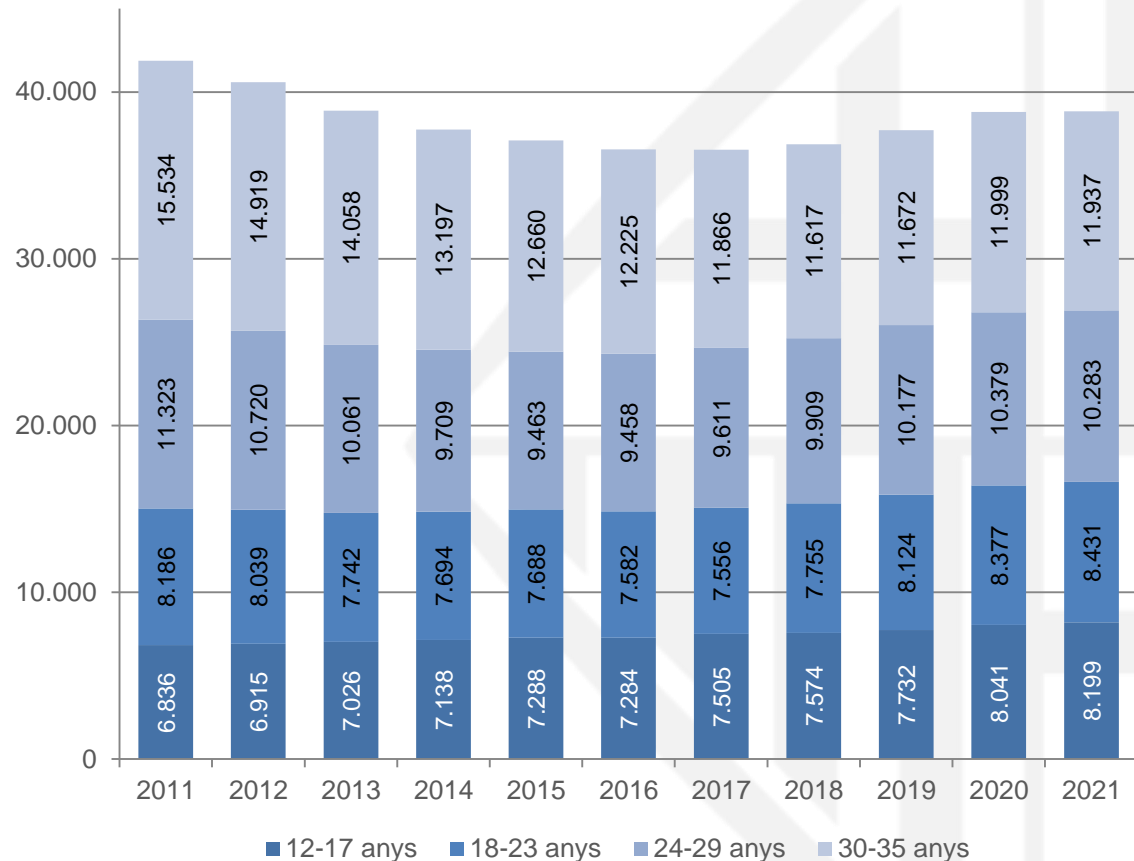
- **Al districte de Sant Andreu hi viuen 38.850 persones d'entre 12 i 35 anys.**
- Això suposa el 8,2% de la població d'aquesta franja a la ciutat i representen el 25,6% del total de la població del districte.
- Hi ha 8.199 adolescents d'entre 12 i 17 anys. Representen el 9,7% de la població adolescent de la ciutat.
- El barri de Sant Andreu és el barri amb més joves del districte amb un total de 13.969 joves que representen un 36,0% dels joves del districte. Per altra banda el barri amb menys joves és Baró de Viver on viuen 759 joves que representen el 2,0% de joves de Sant Andreu.
- La proporció de dones joves (49,6%) al districte és lleugerament inferior, que la proporció d'homes joves (50,4%). Tot i que als barris contigus a Horta-Guinardó i Sant Martí hi ha una majoria de dones.





Evolució població jove

- En els darrers 10 anys la població jove del districte ha disminuït un 7,2%.
- Del 2011 fins al 2015 la població jove de Sant Andreu va disminuir en 4.780 joves.
- En canvi, a partir del 2016 s'aprecia una lleugera recuperació i la població augmenta en 2.301 joves.
- Aquest **descens s'ha centrat a les franges de població més gran 24-35, ja que la població més jove de 12-23 anys ha augmentat força**. Al 2011 hi havia 15.022 joves d'entre 12 a 23 anys i el 2021 n'hi havia 16.630, una diferència de 1.608 joves més.

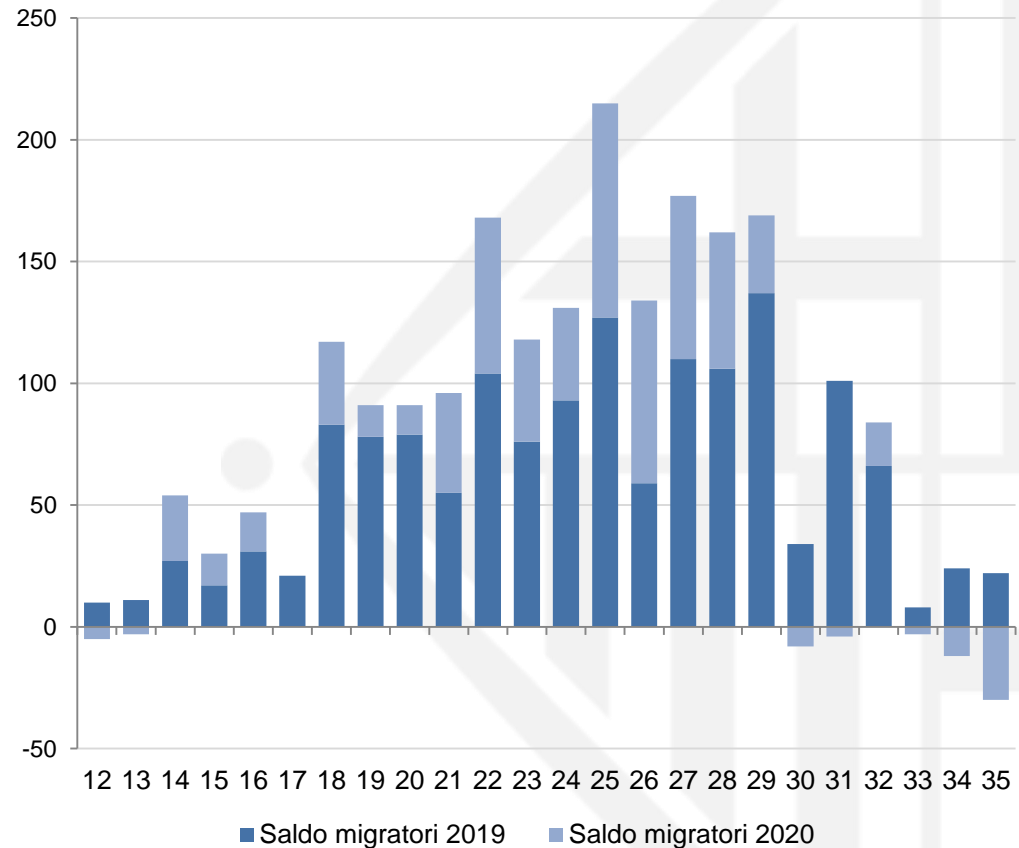


Nota: Cal recordar que les dades de cada any corresponen a la lectura del Padró a 1 de gener i per tant reflecteixen els canvis ocorreguts en l'any natural anterior.



Moviments de població jove

- Durant el 2019 i el 2020 es van empadronar al districte de Sant Andreu 7.884 persones joves provinents de fora de la ciutat i en van marxar 5.834.
- L'any 2020 el saldo migratori va ser un 61,4% inferior al de 2019 per l'efecte de la pandèmia.
- Tot i això, el saldo continua sent positiu i durant el 2020 van arribar al districte 571 joves més dels que van marxar.
- L'arribada de joves es concentra a la franja entre els 8 i els 30 anys, però les sortides augmenten progressivament.
- El barri del Bon Pastor és el que concentra el major saldo positiu del districte (144). I Baró de Viver el que el té més baix (13).

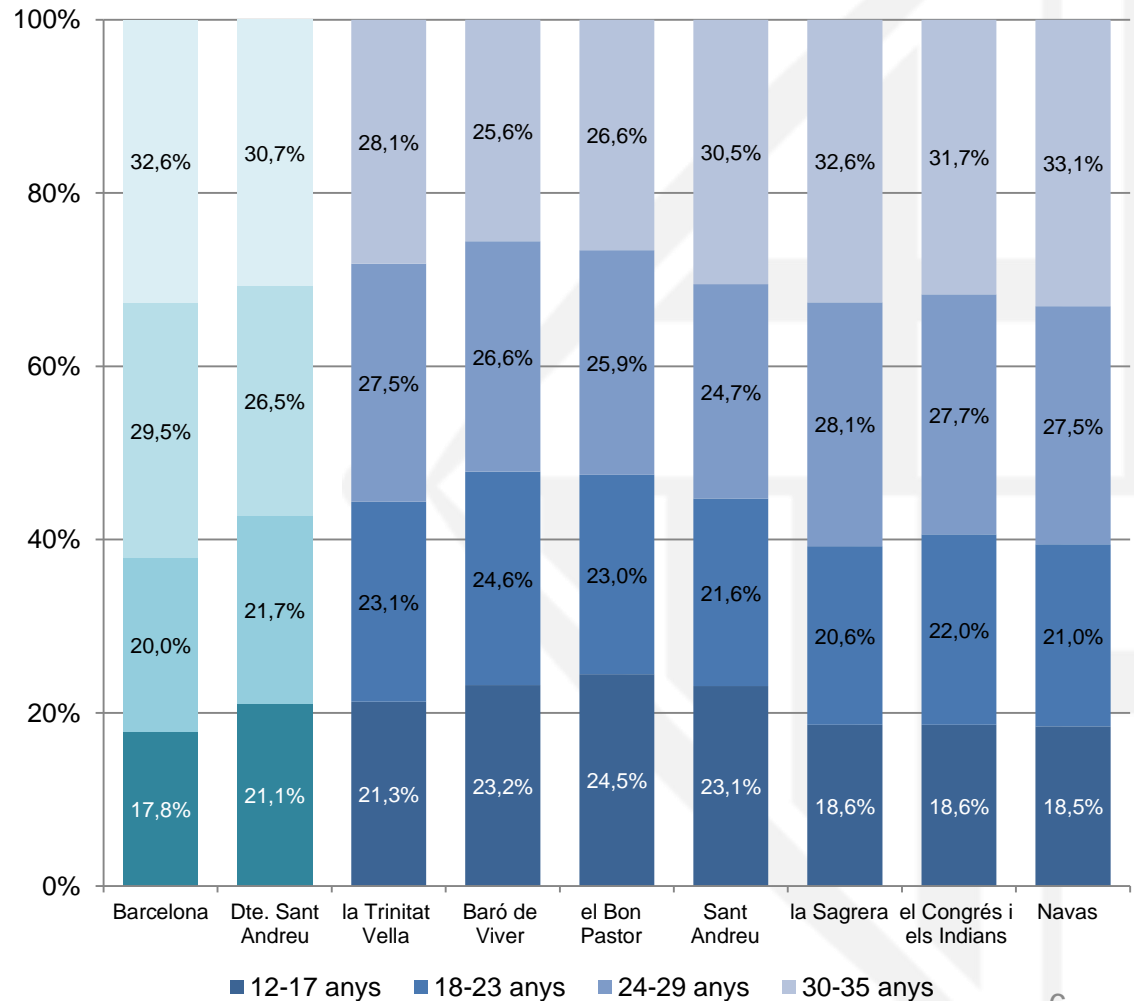


Font: Ajuntament de Barcelona. Departament d'Estadística i Difusió de Dades. Moviments demogràfics 2019 i 2020.
Nota: el saldo migratori és la diferència entre les altes (immigrants i altes per omissió) i les baixes (emigrants amb destinació i baixes per caducitat) que es produeixen al Padró en un any natural. Per a més informació consultar la web del Departament d'Estadística.



Grups d'edat

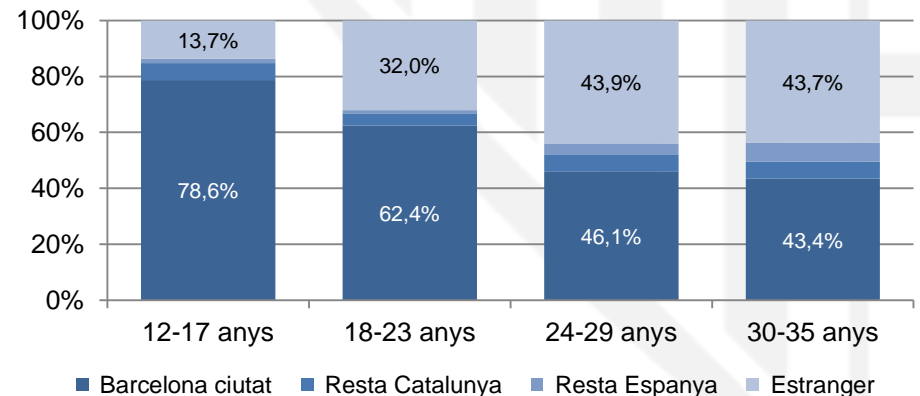
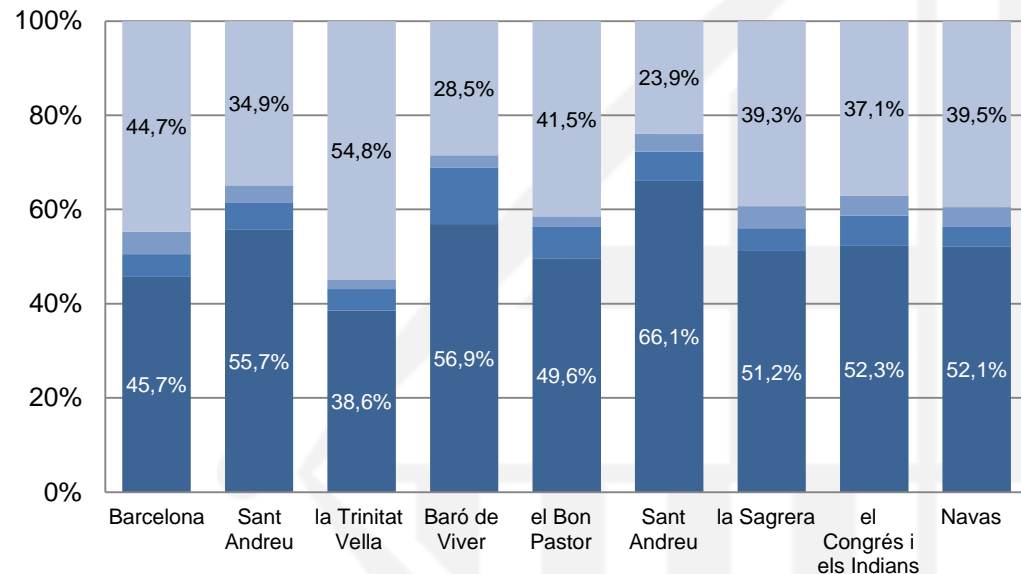
- En termes generals la joventut de **Sant Andreu presenta una distribució amb menys joves adults i més adolescents que Barcelona**, però amb diferències entre barris.
- A les franges d'edat més joves els percentatges a tots els barris són més elevats que els del conjunt de la ciutat i entre les franges d'edat més altes, la proporció és més baixa (excepte a Navas).
- El barri de la Sagrera és el que té una estructura més semblant a la de Barcelona.





Lloc de naixement

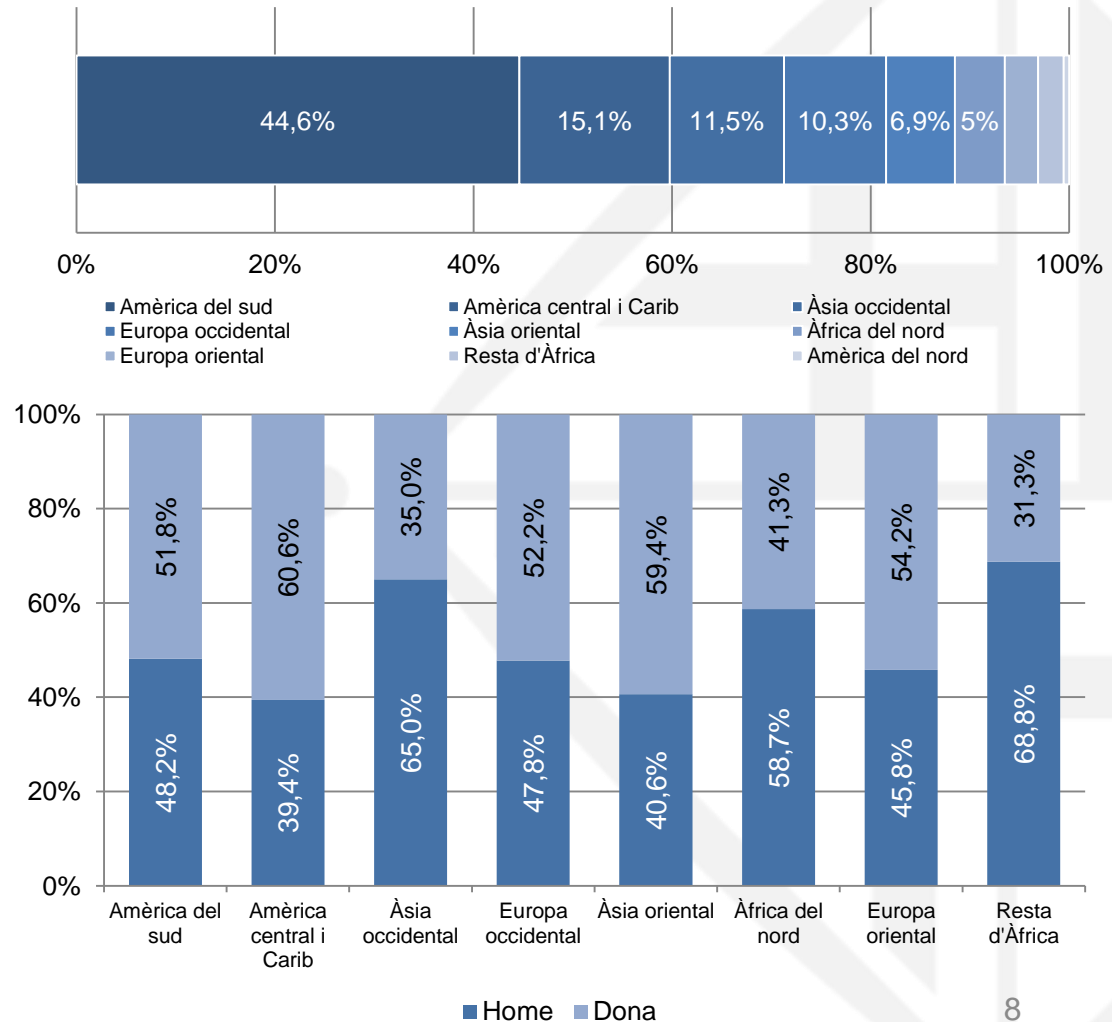
- **A Sant Andreu el 55,7% de la població jove és nascuda a la ciutat i el 34,9%, ho ha fet a l'estranger.**
- Seguint la mateixa tendència que al conjunt de la ciutat, hi ha hagut un descens general de la població jove nascuda a BCN. Comparant amb dades del padró del 2018 els joves Andreuencs nascuts a la ciutat han disminuït 3,3 punts, en canvi, els joves nascuts a l'estranger han augmentat 3,9 punts.
- Trinitat Vella és el barri amb més població nascuda a l'estranger, més de la meitat. Per altra banda, Sant Andreu és el barri amb més població nascuda la ciutat, fins a un 66,1%.
- Per edats, el 78,6% d'adolescents d'entre 12 a 17 anys són nascuts a la ciutat, mentre els de 30 a 35 són menys de la meitat.





Lloc de naixement: regions del món

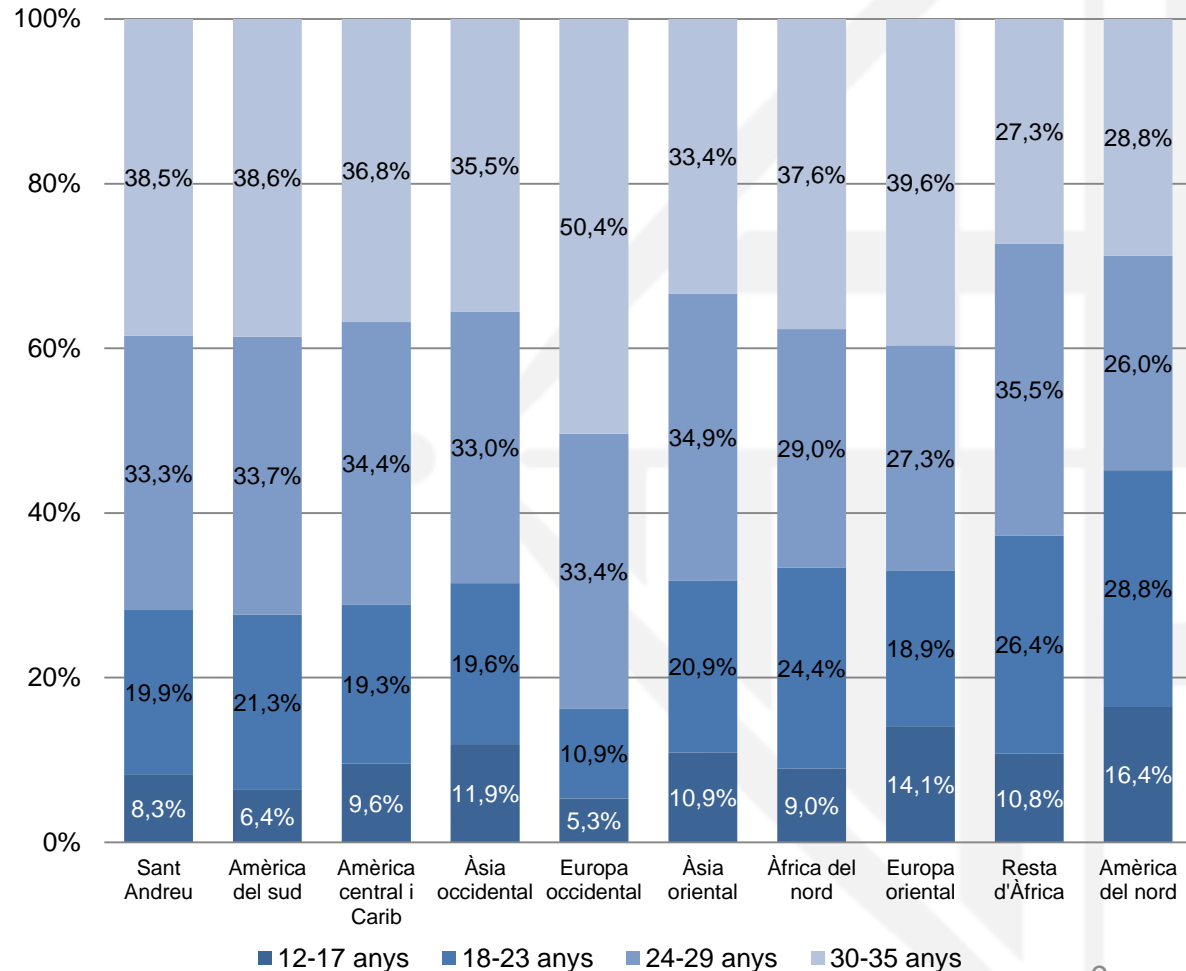
- Les principals regions de procedència de la població jove estrangera del Districte són l'Amèrica del sud (44,6%), l'Amèrica central i Carib (15,1%) i l'Àsia occidental (11,5%).
- Respecte a la composició segons sexe de les persones provinents d'aquestes regions, existeixen importants diferències. Ressalta la diferència entre el percentatge d'homes i dones joves provinents de països de l'Àsia occidental (65,0%) i resta d'Àfrica (68,8%), on predominen els homes.
- En canvi, a l'Amèrica central i Carib predominen les dones, amb un 60,6% del total.





Lloc de naixement: grups d'edat

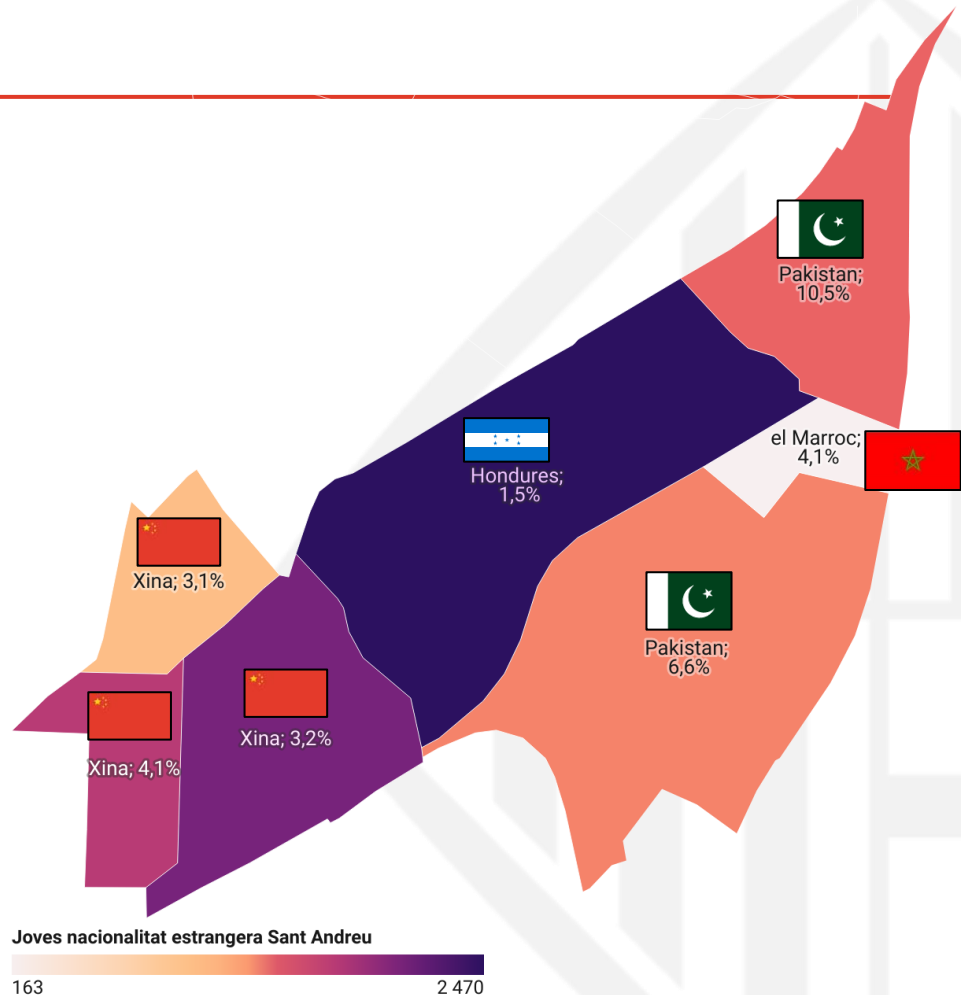
- L'estructura d'edats mostra diferències importants en funció de les regions de naixement i encara un pes molt més gran dels grups de més edat.
- Un 71,8% dels joves del districte nascuts a l'estranger tenen entre 24 i 35 anys.
- La primera comunitat més gran del districte, Amèrica del sud, el percentatge del grup més adult augmenta fins a un 72,3% (24-35 anys). Per la comunitat d'Europa occidental el percentatge augmenta fins a un 83,8%.





Nacionalitats

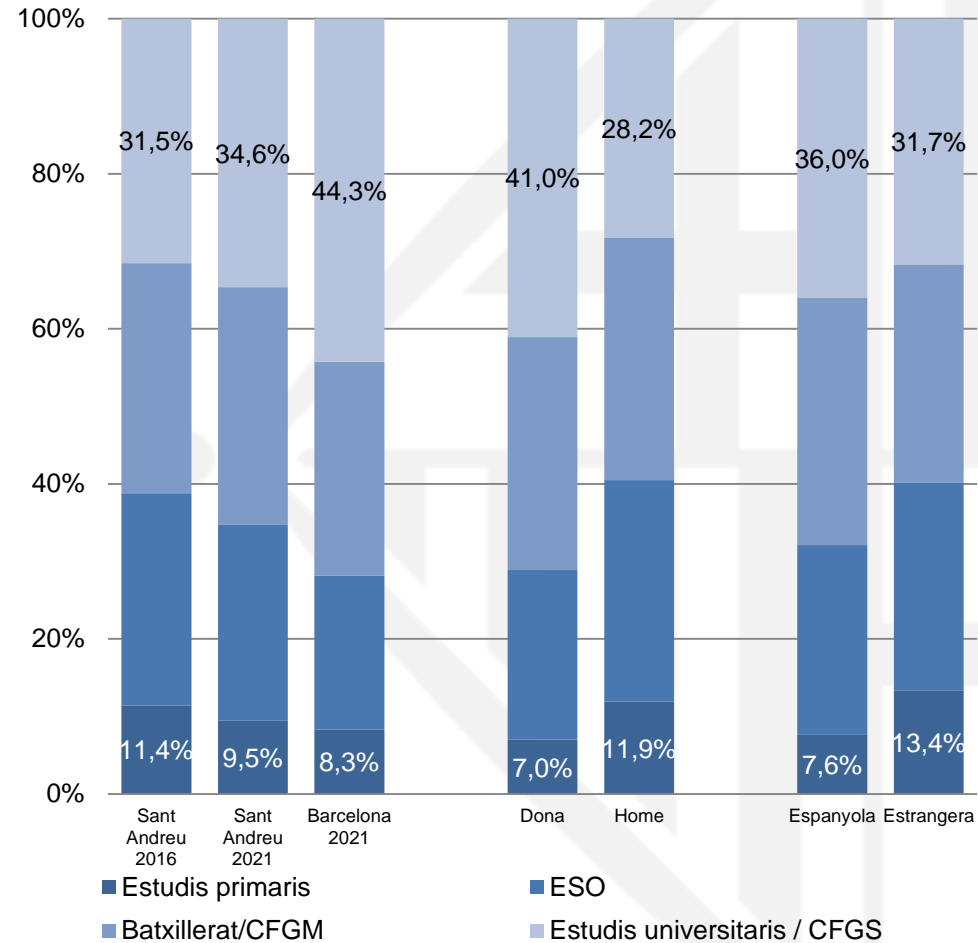
- **Actualment, a Sant Andreu hi ha 8.569 joves amb nacionalitat estrangera, el 26,4% de la població jove del districte.** Al conjunt de la ciutat aquesta proporció és el 37,2%.
- La distribució per barris de la població jove estrangera és força desigual. A un extrem trobem el barri de Sant Andreu, que és el més poblat i té el percentatge més baix de joves amb nacionalitat estrangera, un 17,7%. A l'altre extrem, a Trinitat Vella el 42,7% de joves té nacionalitat estrangera.
- Les principals nacionalitats estrangeres del districte són la xinesa i l'hondurenya, (2,2% cadascuna). Als barris més propers al centre de la ciutat la comunitat xinesa és la més important, mentre que en el cas de Trinitat Vella, la comunitat pakistanesa suposa el 10,5% de la població jove.





Nivell d'estudis

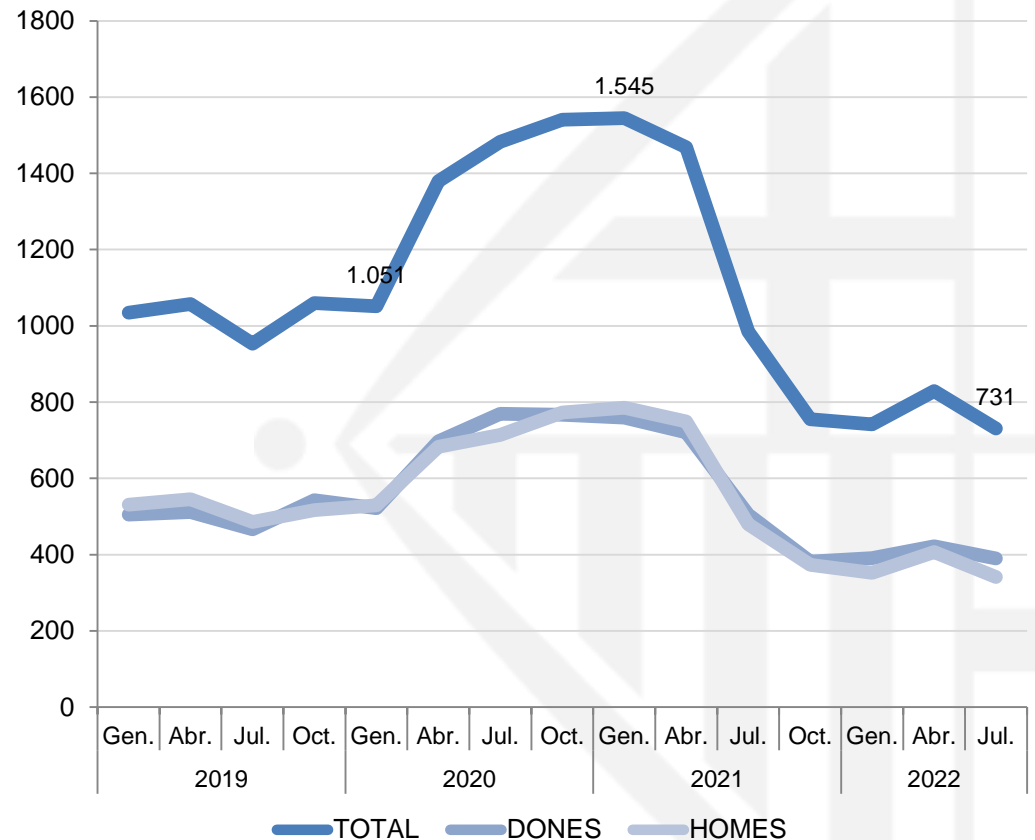
- **Les persones d'entre 21 i 35 anys de Sant Andreu mostren un nivell d'estudis mitjà inferior al del conjunt de la ciutat.**
- Un 34,6% tenen estudis superiors, enfront del 44,3% de joves de tot Barcelona. Aquestes dades, però, han millorat 0,6 punts els darrers dos anys.
- Els i les joves que tenen només estudis primaris s'han reduït 0,5 punts, tot i seguir per sobre de la mitjana de la ciutat.
- Les dones joves del districte mantenen la diferència per sobre dels homes amb 12,8 punts percentuals en nivell d'estudis universitaris.
- La població estrangera té un nivell d'estudis una mica pitjor que la població jove autòctona. Per exemple el percentatge de joves només amb estudis primaris és el doble d'alt entre els i les joves nouvingudes.





Treball

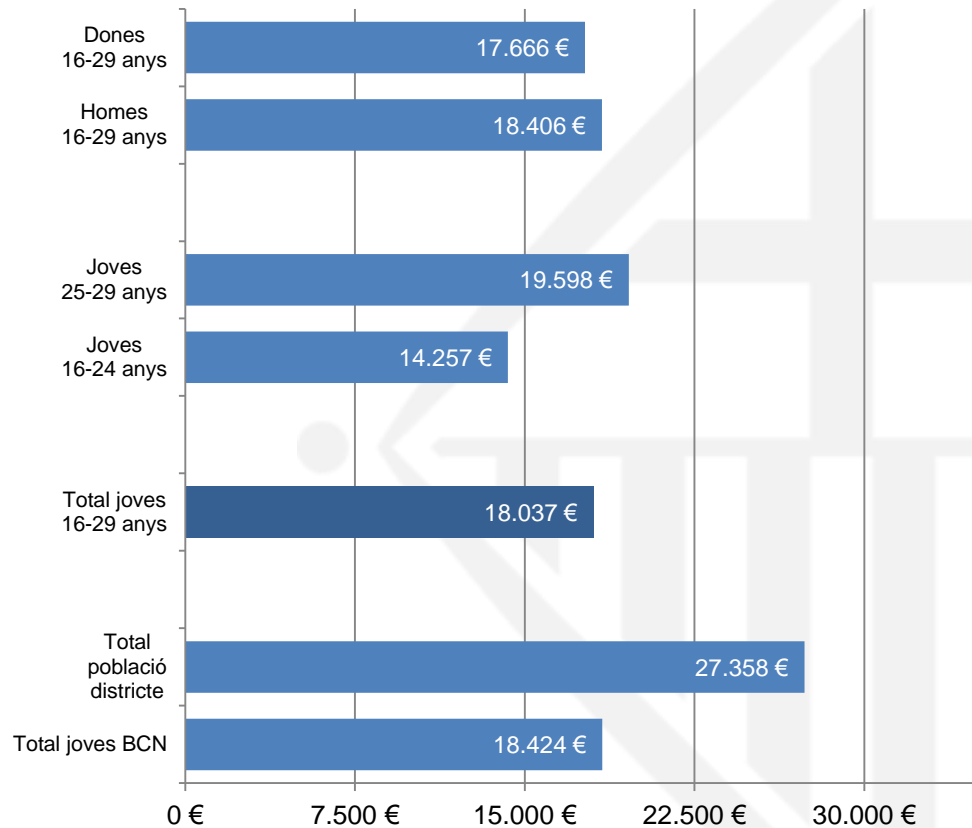
- Al districte de Sant Andreu hi ha 731 joves de 16 a 29 anys registrats a l'atur amb dades juliol de 2022.
- **L'atur juvenil s'ha reduït un 52,7% al districte en l'últim any i mig, una disminució molt considerable** i que segueix el patró de disminució de l'atur juvenil al conjunt de la ciutat.
- Després de l'increment brusc de l'atur en el context de la crisi pandèmica, la baixada durant el 2021 l'ha situat en xifres fins i tot inferiors respecte al 2019.
- Generalment, sempre hi ha més dones joves a l'atur que homes.





Salaris

- **Al districte de Sant Andreu els joves perceben un salari mitjà de 18.037€ brut anual segons les dades de 2020.**
- Amb relació al conjunt de la població del districte suposa un 34,1% menys de salari mitjà (a tota la ciutat és un 39,8 menys). Tot i això, es troba un 2,1% per sota la mitjana de la ciutat.
- Per efecte de la pandèmia els salaris dels joves del districte van patir un descens d'un 1,5% entre 2019 i 2020. Al conjunt de la ciutat ho van fer un 2,5%.
- Els homes joves de Sant Andreu cobren de mitjana 740€ més que les dones.



Font: Departament d'Anàlisi. OMD. Ajuntament de Barcelona. A partir de la Mostra Continua de Vides Laborals de l'INSS.



Habitatge: situació del lloguer

- El preu mitjà dels contractes de lloguer signats a Sant Andreu durant els dos primers trimestres de 2022 és de 787€ al mes.
- Després d'anys d'augment dels preus dels lloguers, el 2020 i el 2021 es van moderar, per la regulació del preu del lloguer i la crisi pandèmica.
- Des de l'any passat la mitjana de preus de lloguer del districte han pujat un 3,8%.
- Sant Andreu és el barri on més han pujat, un 4,6%. Per altra banda, Trinitat Vella és el barri on menys han pujat i es manté com el barri més assequible del districte.
- El 2019 el 32,4% de les unitats de convivència inscrites al Registre de sol·licitants d'habitatge amb protecció al districte tenien entre 18 i 35 anys (al conjunt de la ciutat el 30,4%).

	Lloguer mitjà mensual (€/mes)			
	2020 (2T acum.)	2021 (2T acum.)	2022 (2T acum.)	Diferència 2021-22
Barcelona	974	904	980	8,4%
Sant Andreu	801	758	787	3,8%
la Trinitat Vella	597	608	618	1,7%
Baró de Viver	633	499	nd	-
el Bon Pastor	675	696	717	3%
Sant Andreu	800	760	795	4,6%
la Sagrera	813	750	774	3,3%
el Congrés i els Indians	786	775	790	1,9%
Navas	852	826	863	4,5%

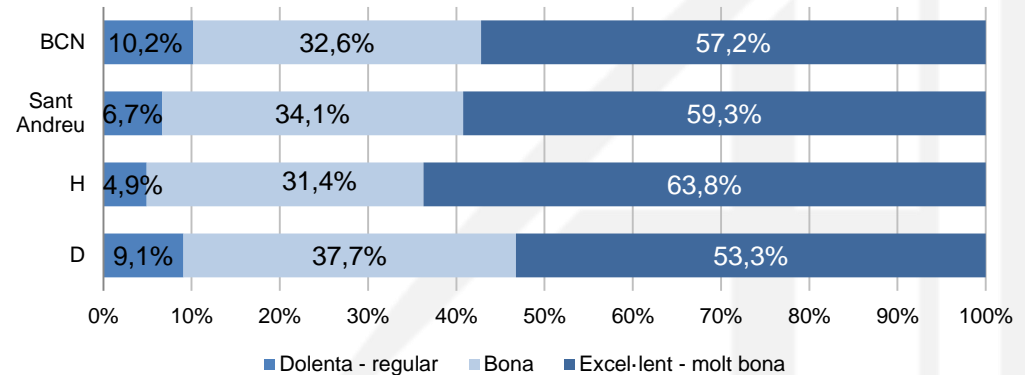
Font: Departament d'Estadística i Difusió de Dades. Ajuntament de Barcelona amb dades de la Generalitat de Catalunya. Secretaria de l'Agenda Urbana i Territori, a partir de les fiances de lloguer dipositades a l'INCASÒL.



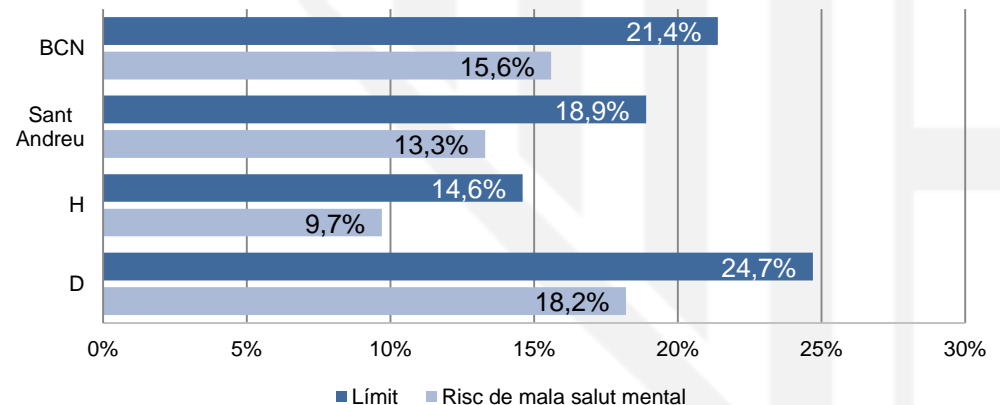
Salut percebuda i salut mental

- **A Sant Andreu un 6,7% de joves d'entre 13 i 19 anys perceben la seva salut com dolenta o regular.** Per altra banda un 59,3% la perceben com a excel·lent, 2,1 punts percentuals més que a Barcelona.
- Un 13,3% de joves del districte es troben al límit de tenir mala salut mental, el 18,9% en risc i el 67,7% amb bona salut mental, 4,1 punts per sobre de la mitjana de joves de la ciutat (62,6%).
- **Hi ha un important biaix de gènere: les dones joves de Sant Andreu tenen una diferència de 8,5 punts percentuals per sobre dels homes.**
- Segons un altre indicador de l'enquesta FRESC, un 22,2% dels joves del districte declaren malestar emocional.

Salut percebuda



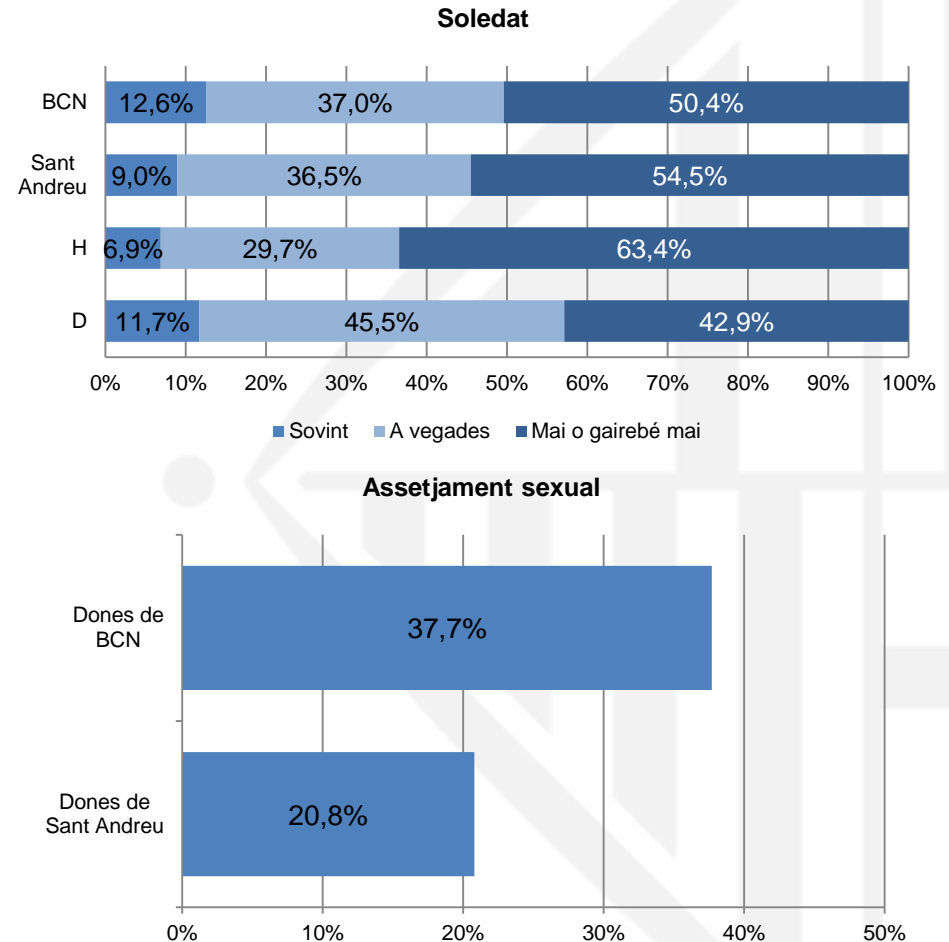
Salut mental





Altres: Soledat, satisfacció corporal i assetjament sexual

- ▶ El percentatge de joves del districte que sovint se senten sols és del **9%**, 3,6 per sota de la mitjana de Barcelona.
- ▶ La pressió estètica i la insatisfacció corporal tenen conseqüències en la salut física i mental. Un 59,7% de les dones i un 52,4% dels homes joves de Sant Andreu no estan satisfets amb el seu cos.
- ▶ Les dones pateixen especialment l'assetjament sexual. Un **20,8%** de les noies de St. Andreu exposen que han patit assetjament sexual alguna vegada, 16,9 punts menys que el total de noies de la ciutat. És el districte amb el percentatge més baix.





**Ajuntament
de Barcelona**