

# Joves de Sant Martí, retrat i tendències

Informe elaborat per PRISMA - Observatori de la Joventut  
Departament de Joventut  
Febrer 2019

Font: Lectura Padró 1 gener 2018. Departament d'Estadística. Ajuntament de Barcelona



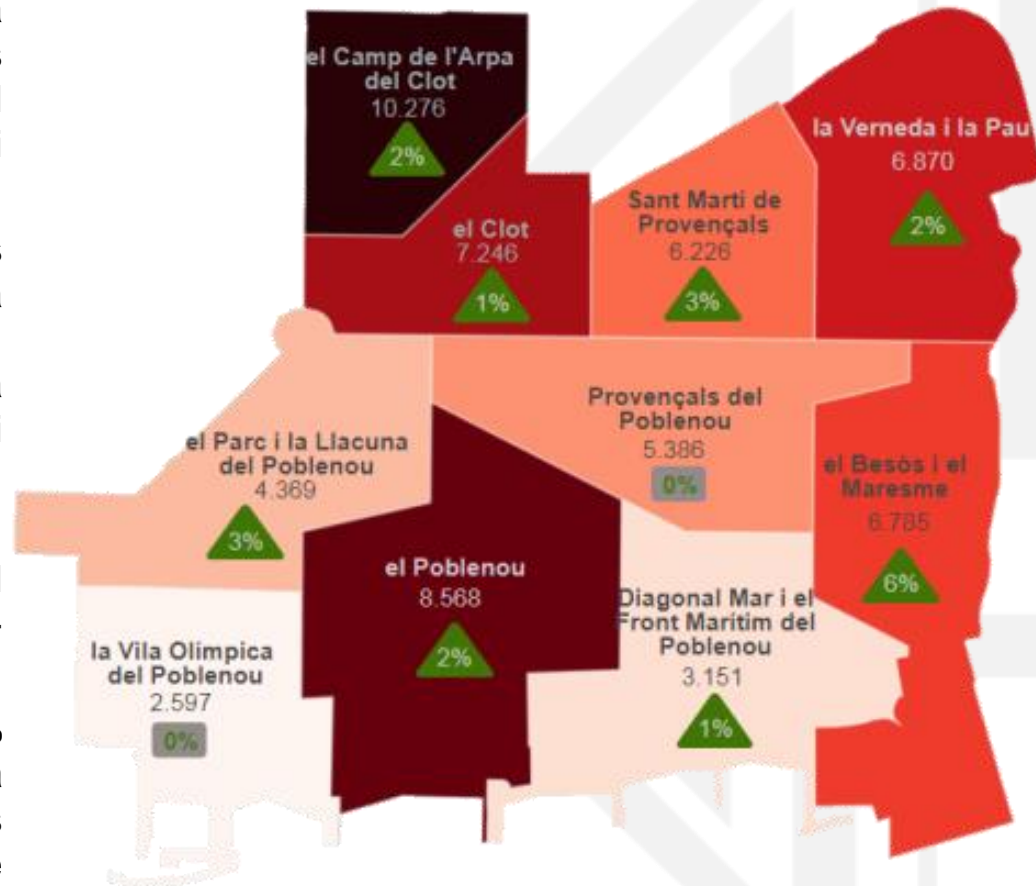
# 03

Aquesta fitxa pretén representar els trets principals de la població d'entre 12 i 35 anys del Districte de Sant Martí de Barcelona. Aquesta és la franja d'edat global del conjunt d'equipaments i serveis de joventut de l'Ajuntament de Barcelona. Aquesta anàlisi està basada, principalment, en les dades recollides en el Padró d'Habitants de la ciutat.



# Població jove

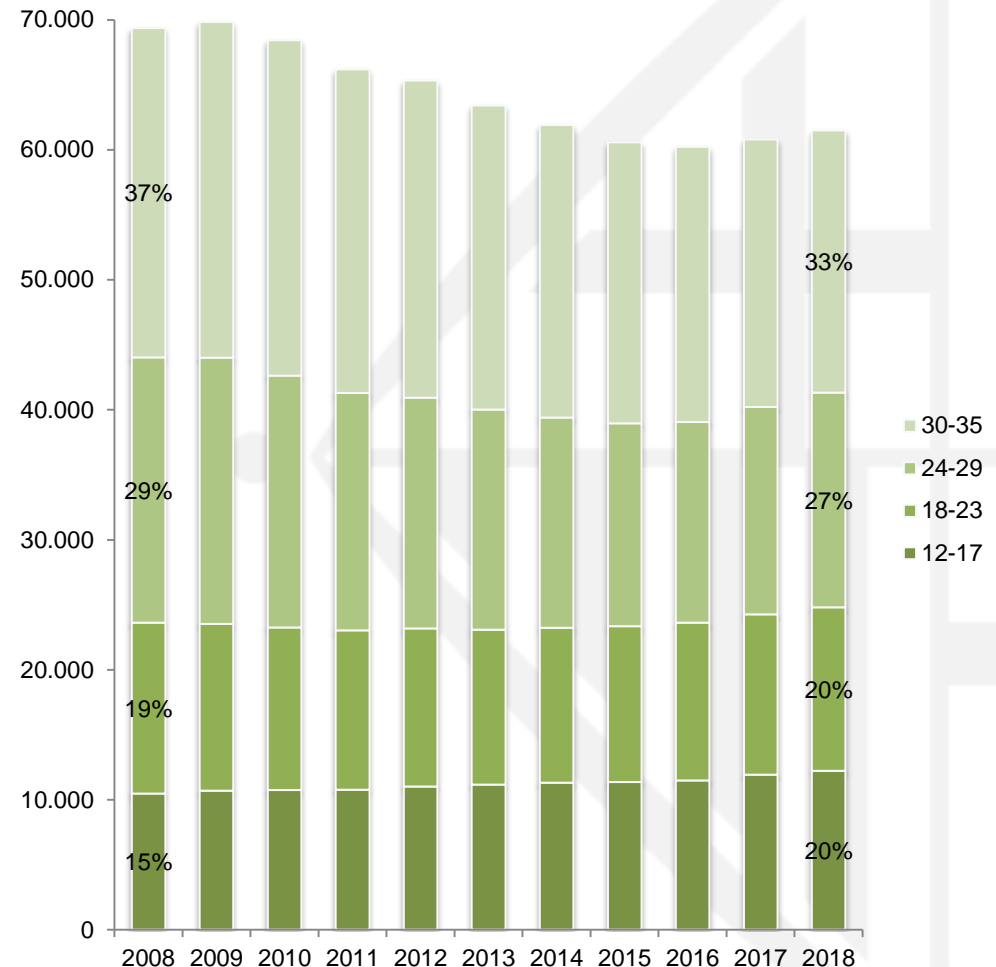
- Al districte de Sant Martí hi ha empadronades 61.474 persones d'entre 12 i 35 anys, que suposen el 26% del total de població del districte i el 13,8% de la joventut de la ciutat.
- **Sant Martí és el districte amb més adolescents de la ciutat.** Hi ha 10.183 persones d'entre 12 i 16 anys, que representen el 15,2% de la població adolescent de la ciutat i gairebé el 4,3% de la població del districte.
- Hi ha deu barris que dibuixen el districte amb més diversitat socio-demogràfica de la ciutat.
- **La població jove ha crescut un 2% els dos últims anys, però de forma força desigual.** Mentre a alguns barris del Poblenou la població jove s'ha mantingut igual, al barri del Besòs ha augmentat fins a un 6%.





# Evolució població jove

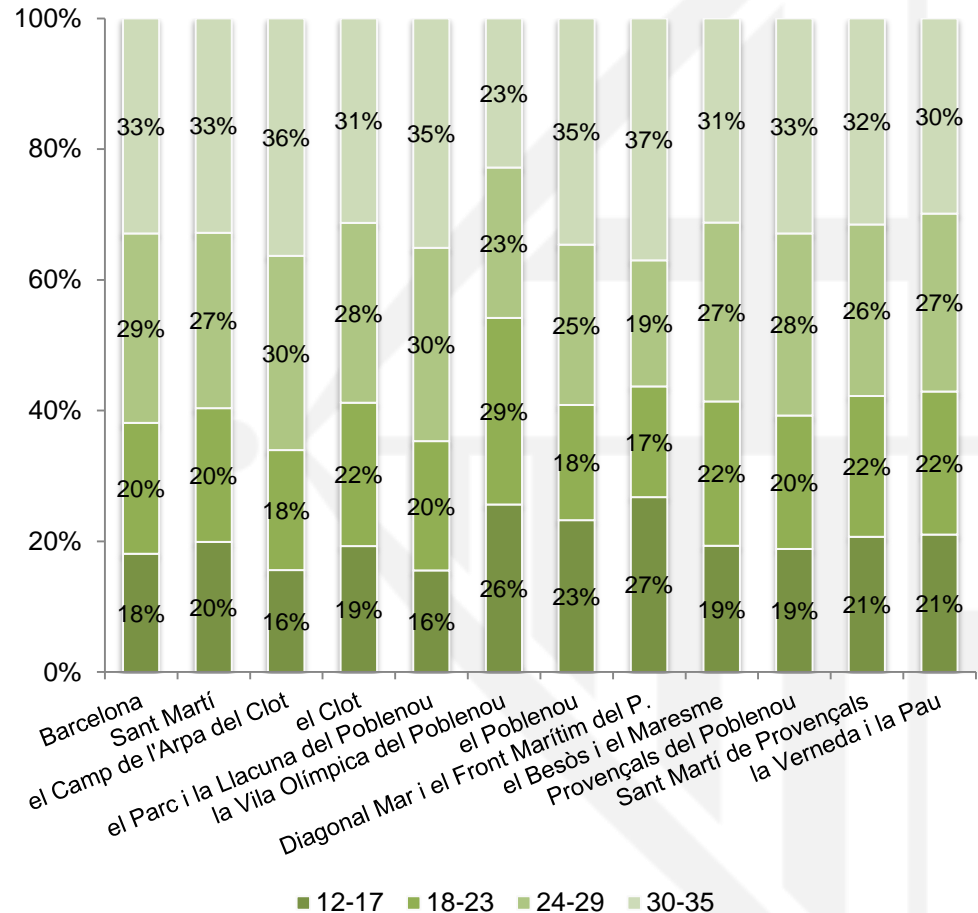
- En els darrers 10 anys la població jove del districte ha disminuït en conjunt un 11%. A partir de l'any 2017 s'inicia una lleugera recuperació.
- La franja de 30 a 35 anys no ha deixat de perdre efectius durant aquest període: un 20% dels que hi havia el 2008.
- En canvi, la franja de 24 a 29 va perdre població fins al 2016, després ha començat a créixer.
- La franja de 18 a 23 anys en va començar a guanyar abans, el 2014.
- Per últim la franja adolescent de 12 a 17, ha mantingut una suau trajectòria ascendent, fins a acumular un 17% d'augment total.





# Grups d'edat

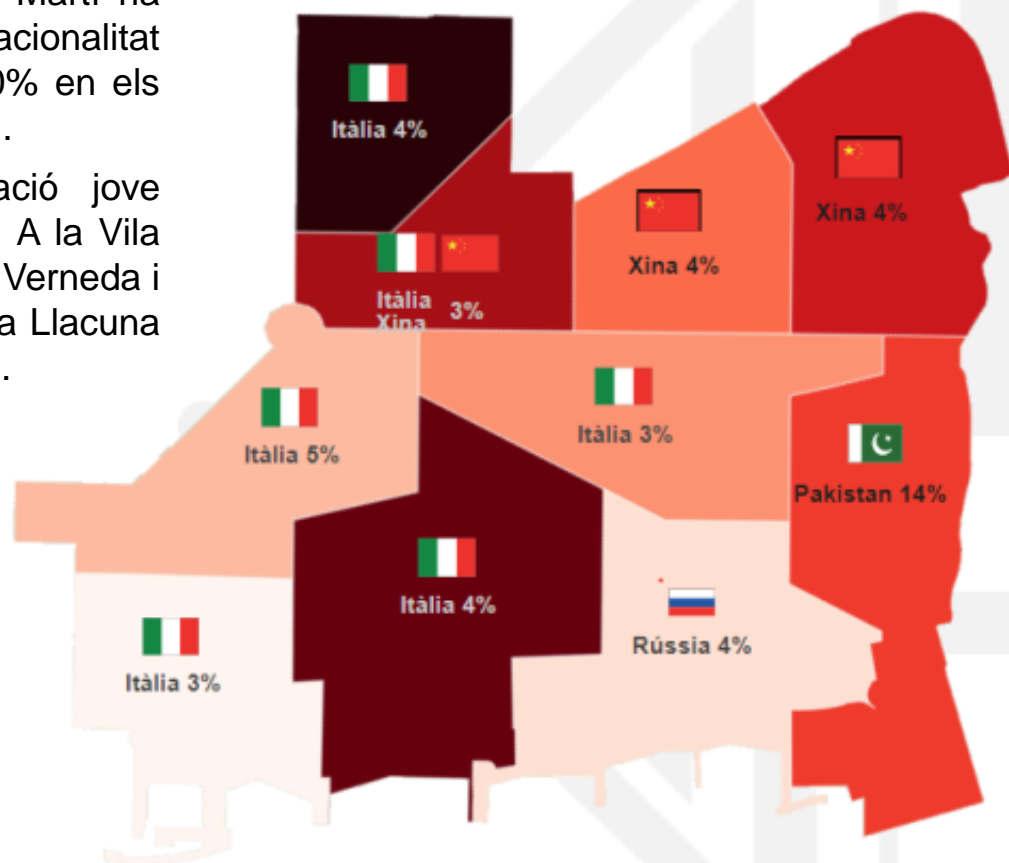
- En conjunt la joventut de Sant Martí té una estructura d'edats semblant a la del conjunt de la ciutat, però observant els barris es reforça la idea de la seva diversitat.
- Als barris urbanísticament nous, com la Vila Olímpica i Diagonal Mar i el Front Marítim, el percentatge d'adolescents de 12 a 17 s'enfila fins el 26% i el 27% del total de joves. A la Vila Olímpica també destaca molt la franja de 18 a 23 anys, el 29%, nou punts més que la mitjana de Barcelona.
- El Camp de l'Arpa del Clot, que és el barri més poblat i amb més volum de joves del districte, és el que té una joventut més "adulta", junt amb el Parc i la Llacuna del Poblenou.





# Nacionalitats

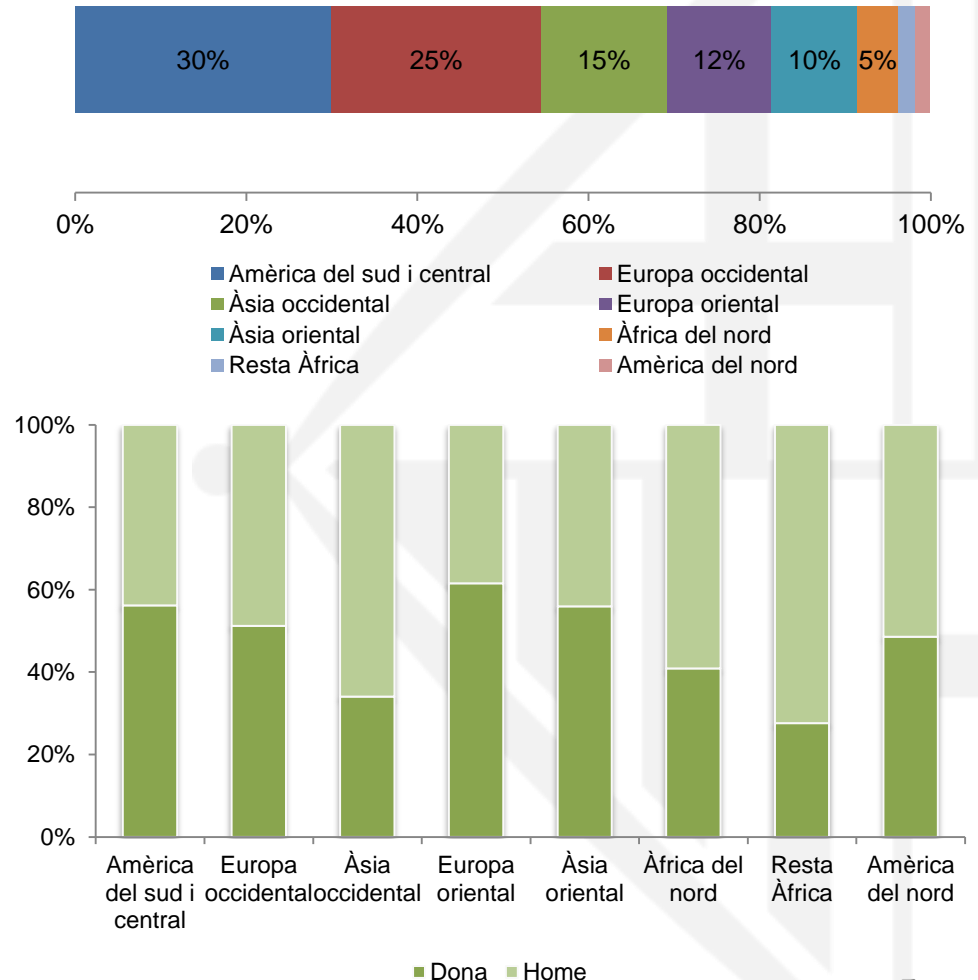
- Igual que al conjunt de la ciutat, a Sant Martí ha crescut la població jove amb nacionalitat estrangera, que ha passat del 26% al 30% en els dos darrers anys (a Barcelona són el 32%).
- La distribució per barris de la població jove estrangera dibuixa diferències importants. A la Vila Olímpica són només el 20% del total i a la Verneda i la Pau el 23%. A l'altre extrem, al Parc i la Llacuna són el 40% i al Besòs i el Maresme el 42%.
- Hi ha tres nacionalitats que destaquen de la resta entre els i les joves de Sant Martí: la italiana, la xinesa i la paquistanesa.
- **Als barris de menys renda, predominen els joves xinesos i paquistanesos i a la resta es italians.**
- Al Besòs i el Maresme, el barri amb més proporció de joves estrangers, un de cada set joves té nacionalitat paquistanesa.





# Nacionalitats

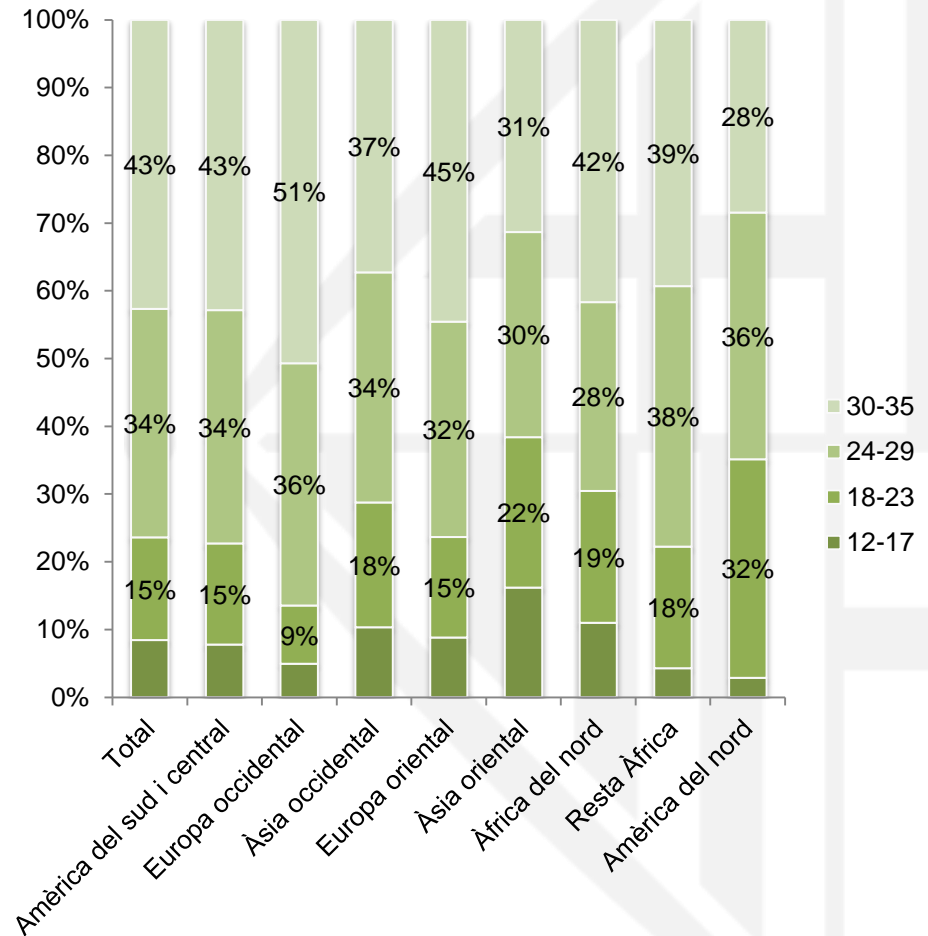
- **La població estrangera de Sant Martí és força diversa en origen.** Igual que al conjunt de la ciutat, Amèrica del sud i central és l'origen de més persones joves del districte, un 30%. En segon lloc les de l'Europa occidental i ja a més distància les d'Àsia occidental, Europa oriental i Àsia oriental.
- El 56% de la població jove de l'Amèrica del sud i central estrangera és femenina.
- Destaca la masculinització de la comunitat jove de l'Àsia oriental: hi ha gairebé el doble d'homes que de dones.





# Nacionalitats

- La població jove estrangera té una edat mitjana més elevada que la del conjunt de població jove.
- Cal tenir en compte que l'edat més habitual de migració o mobilitat és la joventut adulta. Alhora, hi ha molts adolescents nascuts aquí, fills de migrants o vinguts a través de processos de reagrupament familiar, que tenen la nacionalitat espanyola.
- Entre els joves provinents de l'Àsia tenen més pes els joves de menys edat.
- En canvi els provinents de països de l'Europa occidental són majoritàriament grans, el 87% tenen entre 24 i 35 anys.

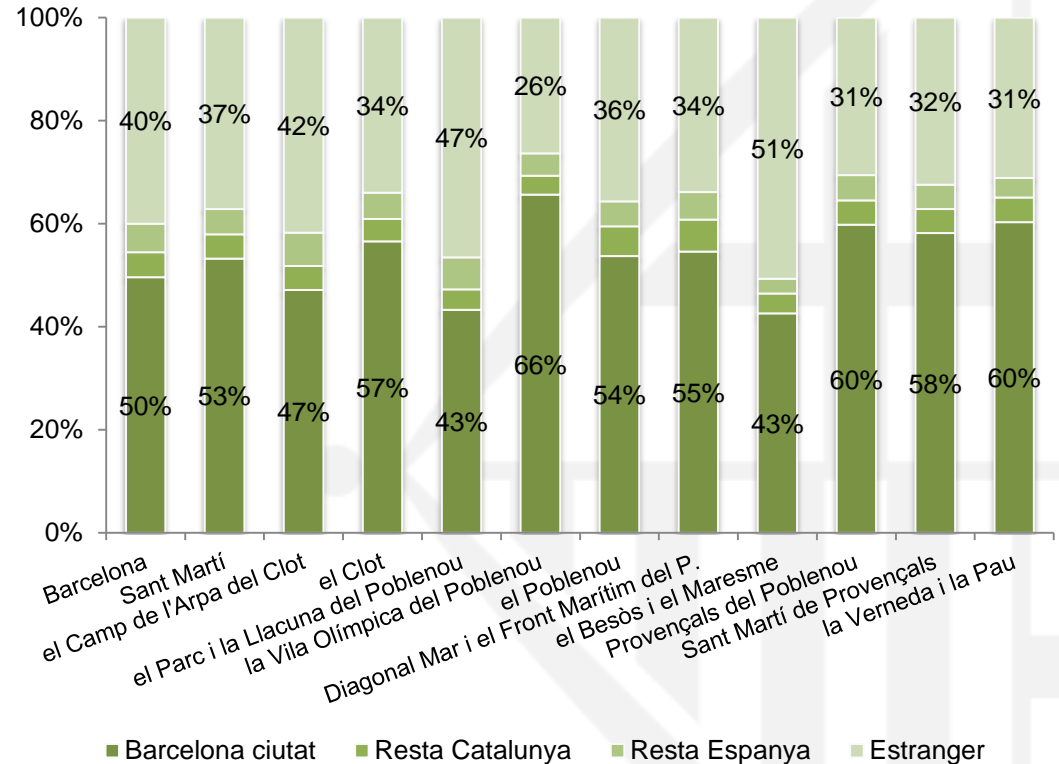






# Lloc de naixement

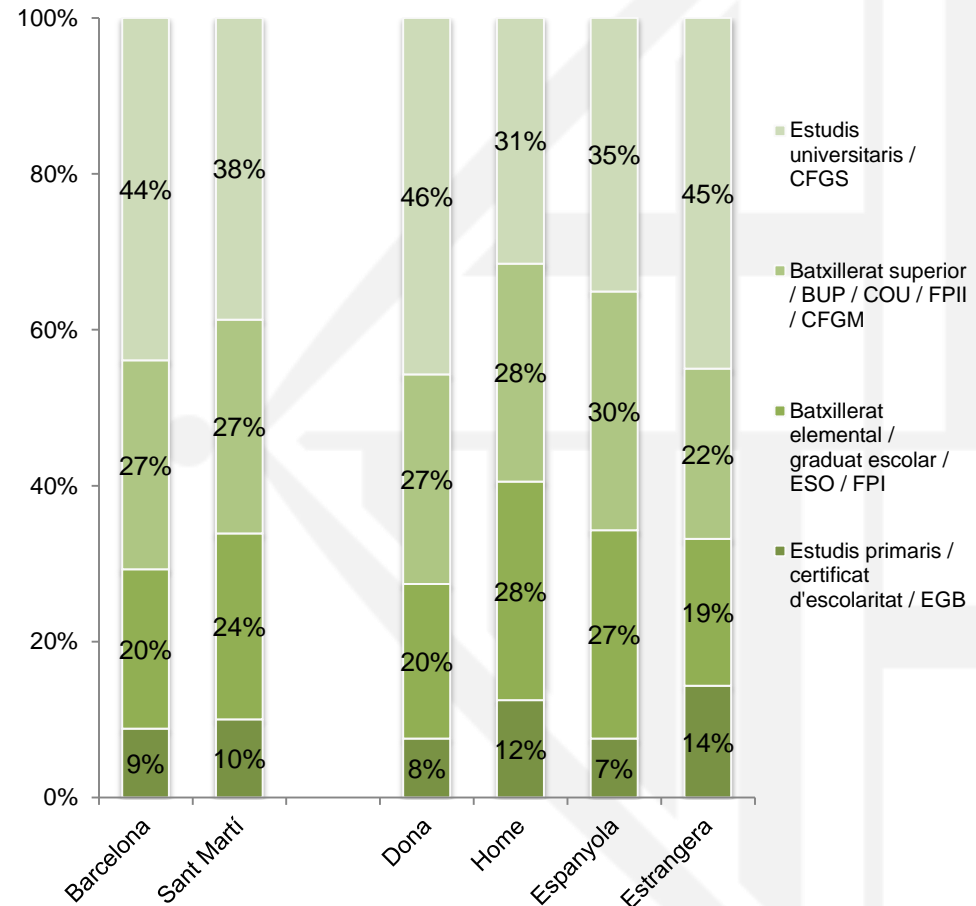
- El 53% dels i les joves de Sant Martí són nascuts a la ciutat, tres punts més a que al conjunt de Barcelona.
- Als barris on hi ha més joves de nacionalitat estrangera també són els que hi ha més joves nascuts a l'estranger, un 47% al Parc i la Llacuna i un 51% al Besòs i el Maresme.
- A l'altre extrem a la Vila Olímpica, que és on hi ha menys joves estrangers, dos de cada tres joves són nascuts a la ciutat.
- Per edats, entre la població adolescent d'entre 12 i 17 anys, el 76% són nascuts a la ciutat, però entre els de 30 a 35 n'hi ha més nascuts a l'estranger que a Barcelona.





# Nivell d'estudis

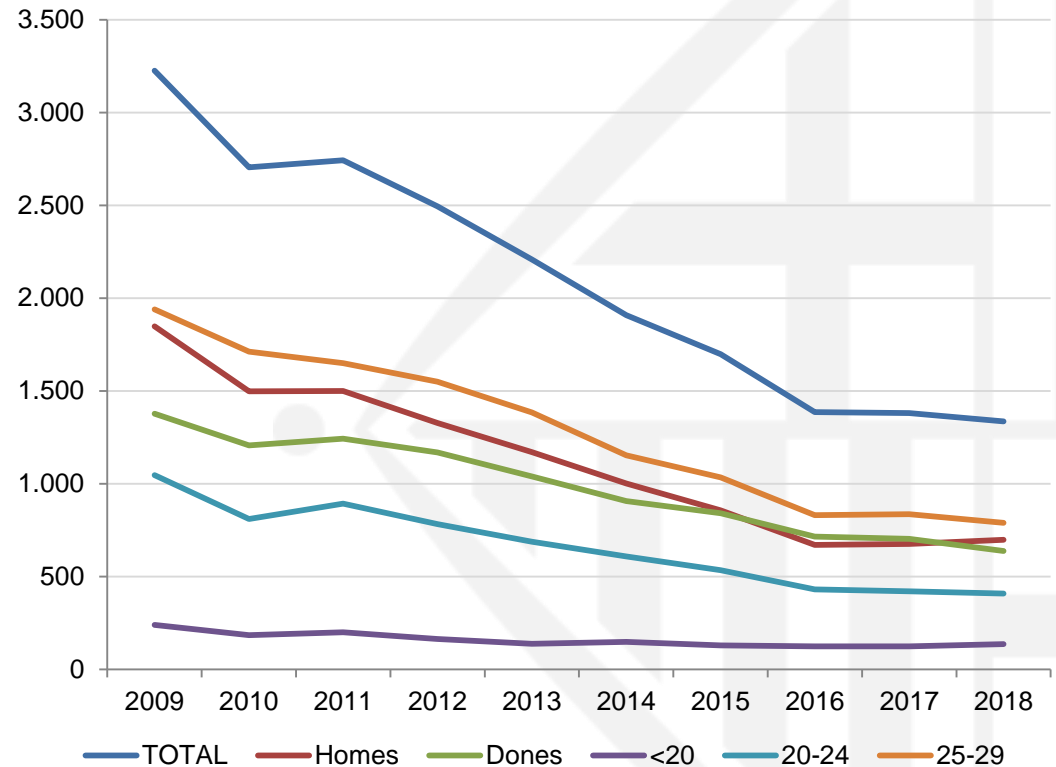
- **La joventut de Sant Martí presenta un nivell d'estudis una mica inferior a la del conjunt de la ciutat.** Un de cada tres joves d'entre 21 i 35 anys només té com a màxim els estudis obligatoris. Hi ha diferències molt importants entre barris.
- El biaix entre homes i dones és molt gran. Hi ha quinze punts percentuals de diferència entre les dones joves amb estudis superiors i els homes joves.
- La població jove de nacionalitat estrangera presenta un nivell d'estudis superiors més alt, però també un major percentatge de joves només amb estudis primaris. Això es deu per una banda a la mitjana d'edat més elevada dels joves estrangers i a la combinació de joves provinents d'origens socials polaritzats.





# Treball

- L'any 2009 hi havia 3.225 joves de 16 a 29 anys registrats a l'atur a Sant Martí i el 2017 es va tancar amb 1.335. **És el districte amb un descens més important tant proporcionalment com en nombres absoluts.**
- En els primers anys de la crisi, l'atur masculí era superior al femení. Però el major descens de l'atur masculí ha fet equilibrar aquestes xifres a partir de 2015.
- Cal tenir en compte que durant aquest període, molts joves han allargat l'etapa d'estudis, fet que millora les xifres de l'atur en reduir-se el nombre de joves actius. També cal alertar de les condicions laborals sovint precàries dels i les que han trobat feina.



Nota: Dades corresponents al mes de desembre de cada any.

Font: Departament de Treball. Generalitat de Catalunya. Elaboració del Departament d'Estadística. Ajuntament de Barcelona.



# Habitatge: situació del lloguer

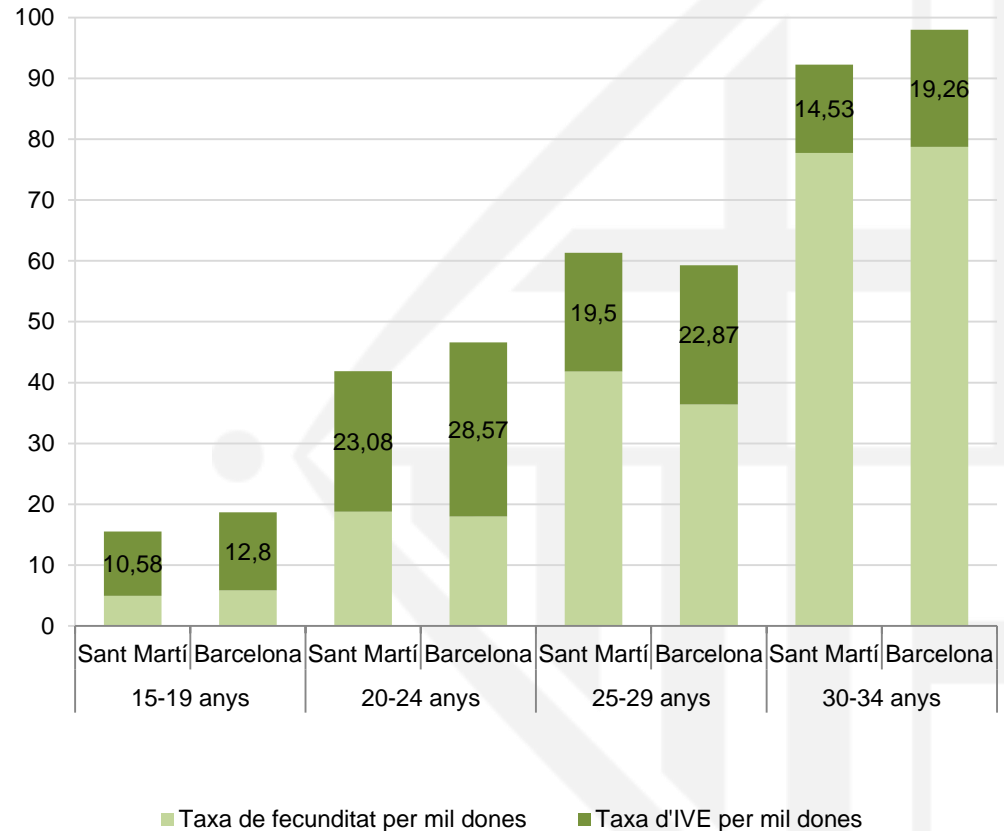
- El preu del lloguer de l'habitatge ha augmentat un 19% tant al districte com al conjunt de la ciutat en els dos últims anys. El Parc i la Llacuna, és on ha augmentat més, gairebé un 40%.
- L'enorme diferència social entre els barris del districte es veu molt clara en el preu de l'habitatge. Al Besòs i el Maresme un pis de lloguer costa de mitjana quasi la meitat que al barri del costat, Diagonal Mar i el Front Marítim.
- No obstant, als barris populars i amb preus més baixos, el parc d'habitatge de lloguer és força petit.
- El 2016 estaven inscrites al Registre de sol·licitants d'habitatge amb protecció 4,30 unitats de convivència joves (18-35) per cada 100 joves del districte. Al conjunt de Barcelona són 2,76.

	Lloguer mitjà mensual (€/mes)			% de lloguer del conjunt del parc d'habitatge 2011
	2016 (acumulat 2T)	2018 (acumulat 2T)	Diferència 2016-18	
<b>Barcelona</b>	764,7	907,4	19%	30,1%
<b>Sant Martí</b>	739,2	879,3	19%	22%
<b>el Camp de l'Arpa del Clot</b>	675	797,2	18%	29,7%
<b>el Clot</b>	668	794,6	19%	22,9%
<b>el Parc i la Llacuna del Poblenou</b>	775	1.066,2	38%	23,3%
<b>la Vila Olímpica del Poblenou</b>	1.144,5	1.280,6	12%	21,7%
<b>el Poblenou</b>	753,3	937	24%	30,1%
<b>Diagonal Mar i el Front Marítim del Poblenou</b>	1.050,2	1.253,1	19%	26,5%
<b>el Besòs i el Maresme</b>	513	666,7	30%	15,5%
<b>Provençals del Poblenou</b>	741,3	938,3	27%	21,1%
<b>Sant Martí de Provençals</b>	684,4	774,4	13%	14,1%
<b>la Verneda i la Pau</b>	605,1	717,6	19%	9,7%



# Salut sexual i reproductiva

- Com en altres indicadors, en relació a la salut sexual i reproductiva, Sant Martí es troba proper a les xifres del conjunt de Barcelona.
- L'any 2016 la taxa d'embarassos adolescents va ser de 15,6 per cada mil dones d'entre 15 i 19 anys. Això suposa un descens molt important en relació a 2008, que van ser 26,9.
- A totes les franges d'edat la taxa d'Interrupcions Voluntàries de l'Embaràs és lleugerament més baixa que la mitjana de la ciutat.



Font: Sistema d'Informació de Salut . Agència de Salut Pública de Barcelona



**Ajuntament  
de Barcelona**