

# **Joves de Sant Martí, retrat i tendències 2022**

**PRISMA - Observatori de la Joventut  
Departament de Joventut**



---

# 10

Aquesta fitxa presenta els trets principals de la població d'entre 12 i 35 anys del Districte de Sant Martí de Barcelona.

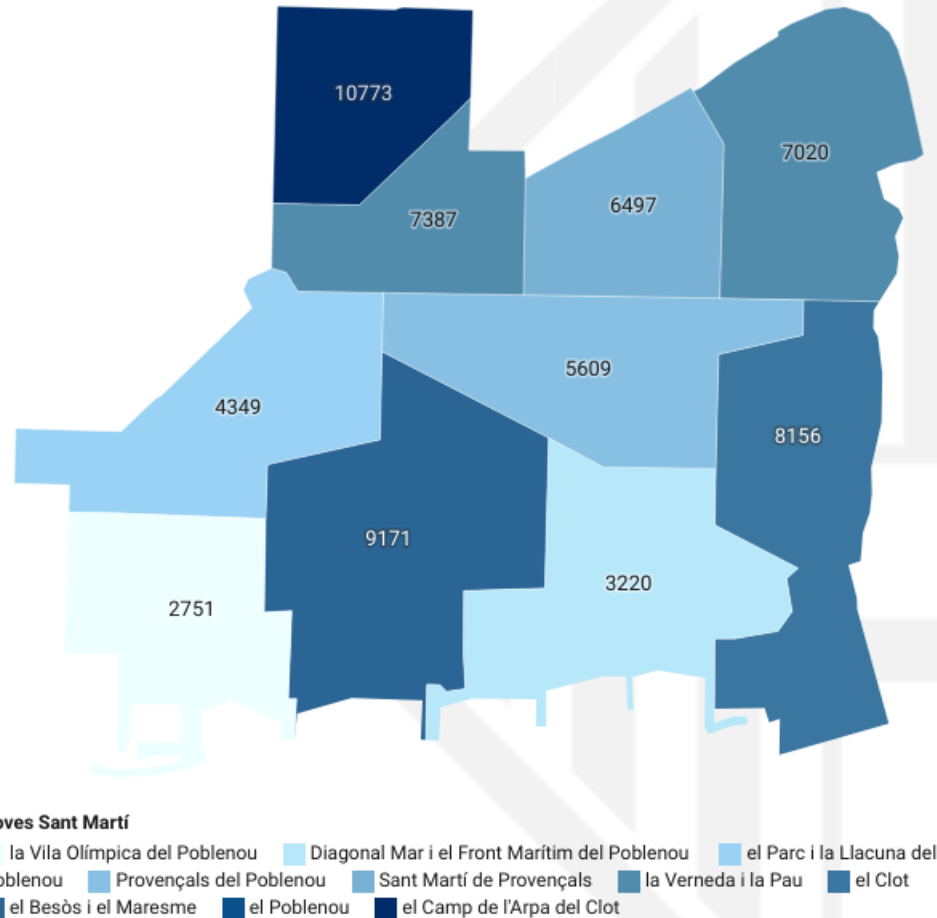
Aquesta és la franja d'edat global del conjunt d'equipaments i serveis de joventut de l'Ajuntament de Barcelona.

Aquesta anàlisi està basada, principalment, en les dades recollides en la lectura del Padró d'Habitants a 1 de gener de 2021 facilitada pel Departament d'Estadística.



# Població jove

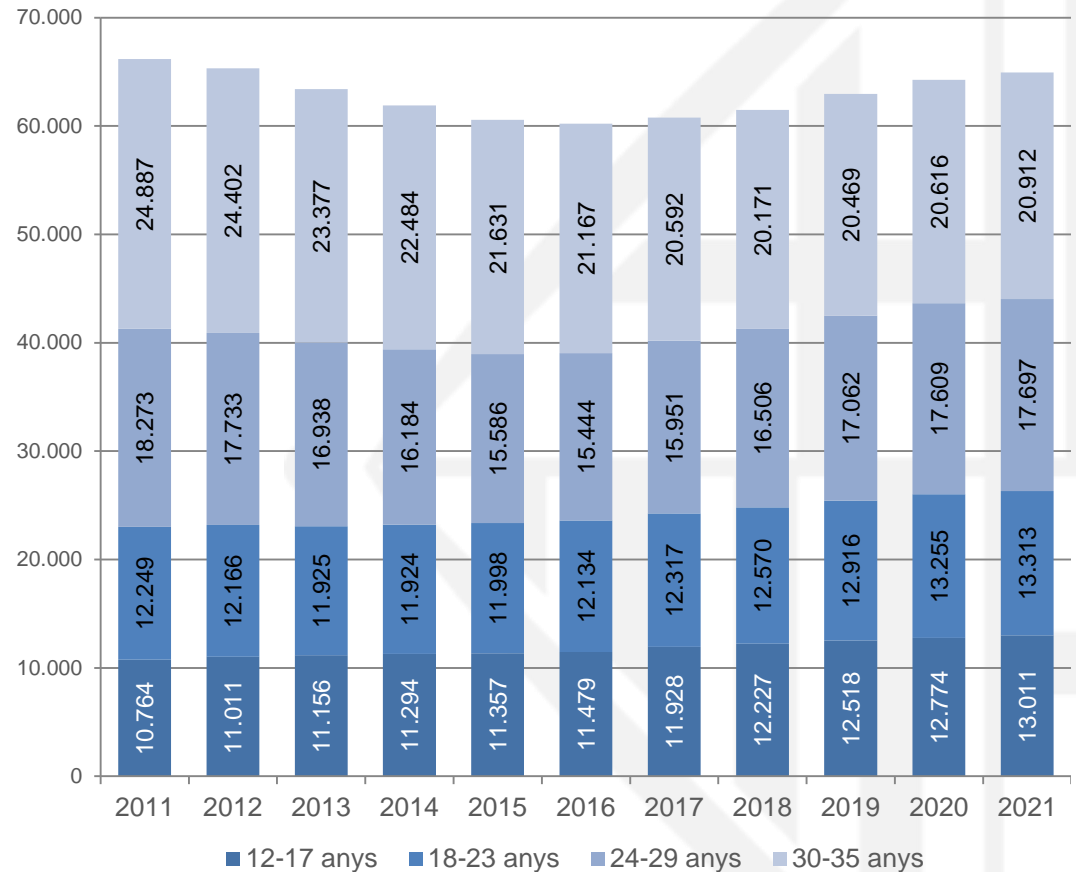
- **Al districte de Sant Martí hi viuen 64.933 persones d'entre 12 i 35 anys.**
- Això suposa el 13,7% de la població d'aquesta franja a la ciutat i representen el 26,9% del total de la població del districte.
- Hi ha 13.011 adolescents d'entre 12 i 17 anys. Representen el 15,4% de la població adolescent de la ciutat, és el districte amb més adolescents.
- El Camp de l'Arpa del Clot és el barri amb més joves del districte amb un total de 10.773, que representen un 16,6% de tots els del districte. Per altra banda, el barri amb menys joves és la Vila Olímpica del Poblenou on viuen 2.751 joves que representen el 4,2% de joves de Sant Martí.
- La proporció de dones joves i homes joves és molt equilibrat (49,3% i 50,7% respectivament).





# Evolució població jove

- En els darrers 10 anys la població jove del districte ha disminuït gairebé un 2%.
- Del 2011 fins al 2015 la població jove de Sant Martí va disminuir en 5.601 joves.
- En canvi, a partir del 2016 s'aprecia una lleugera recuperació i la població jove augmenta.
- Aquest **descens global s'ha centrat a les franges de població més gran 24-35, ja que la població més jove de 12-23 anys ha augmentat força.** Al 2011 hi havia 23.013 joves d'entre 12 i 23 anys i durant el 2021 hi havia 26.324, una diferència de 3.311 joves més.

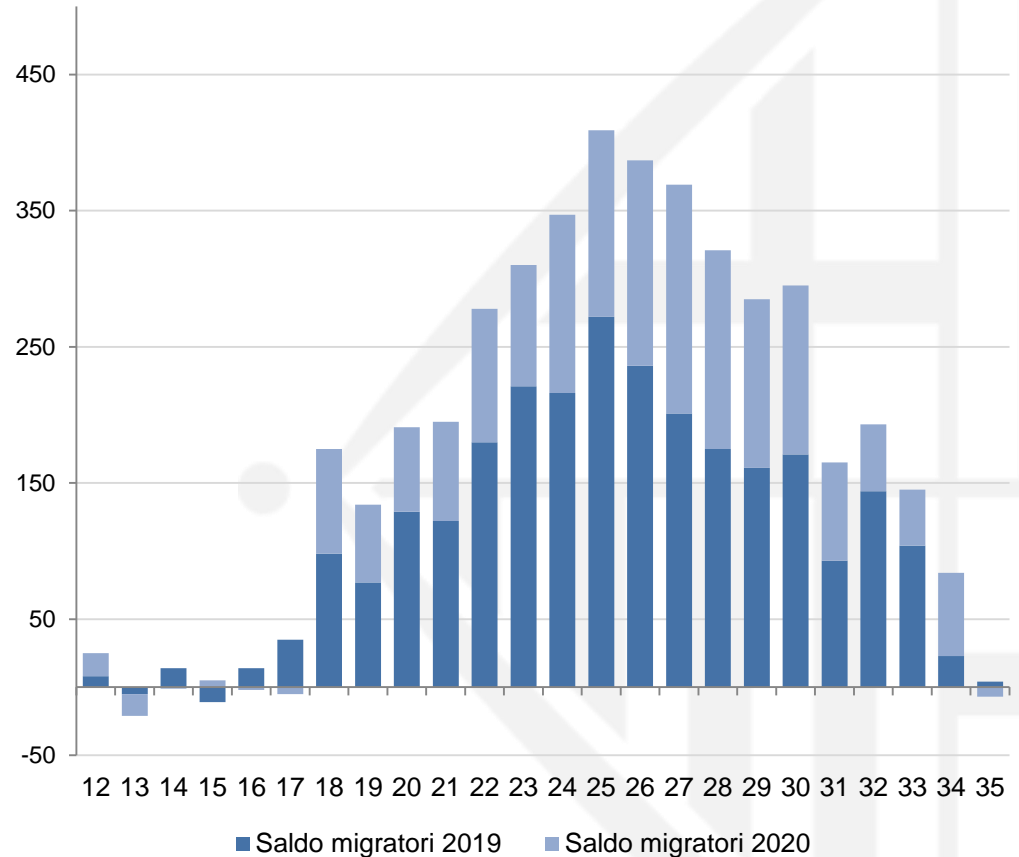


Nota: Cal recordar que les dades de cada any corresponen a la lectura del Padró a 1 de gener i per tant reflecteixen els canvis ocorreguts en l'any natural anterior.



# Moviments de població jove

- Durant el 2019 i el 2020 es van empadronar al districte de Sant Martí 15.545 persones joves provinents de fora de la ciutat i en van marxar 11.212.
- L'any 2020 el saldo migratori va ser un 38,4% inferior al de 2019 per l'efecte de la pandèmia.
- Tot i això, el saldo continua sent positiu i durant el 2020 van arribar al districte 1.651 joves més dels que van marxar.
- L'arribada de joves es concentra a la franja d'entre 25 i 30 anys, però les sortides augmenten progressivament durant aquesta franja.
- El barri del Camp de l'Arpa del Clot és el que concentra el major saldo positiu del districte (373). I la Vila Olímpica del Poblenou és el barri amb el saldo més baix (55).

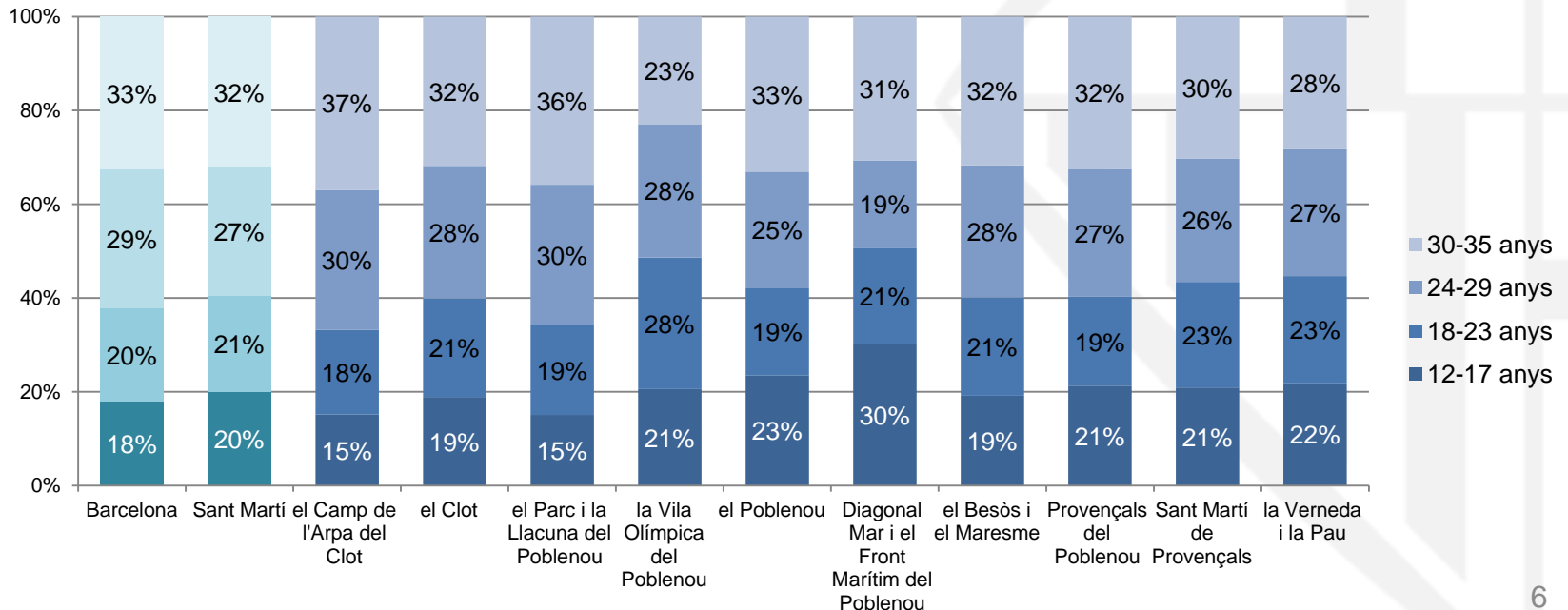


Font: Ajuntament de Barcelona. Departament d'Estadística i Difusió de Dades. Moviments demogràfics 2019 i 2020.  
Nota: el saldo migratori és la diferència entre les altes (immigrants i altes per omisió) i les baixes (emigrants amb destinació i baixes per caducitat) que es produeixen al Padró en un any natural. Per a més informació consultar la web del Departament d'Estadística.



# Grups d'edat

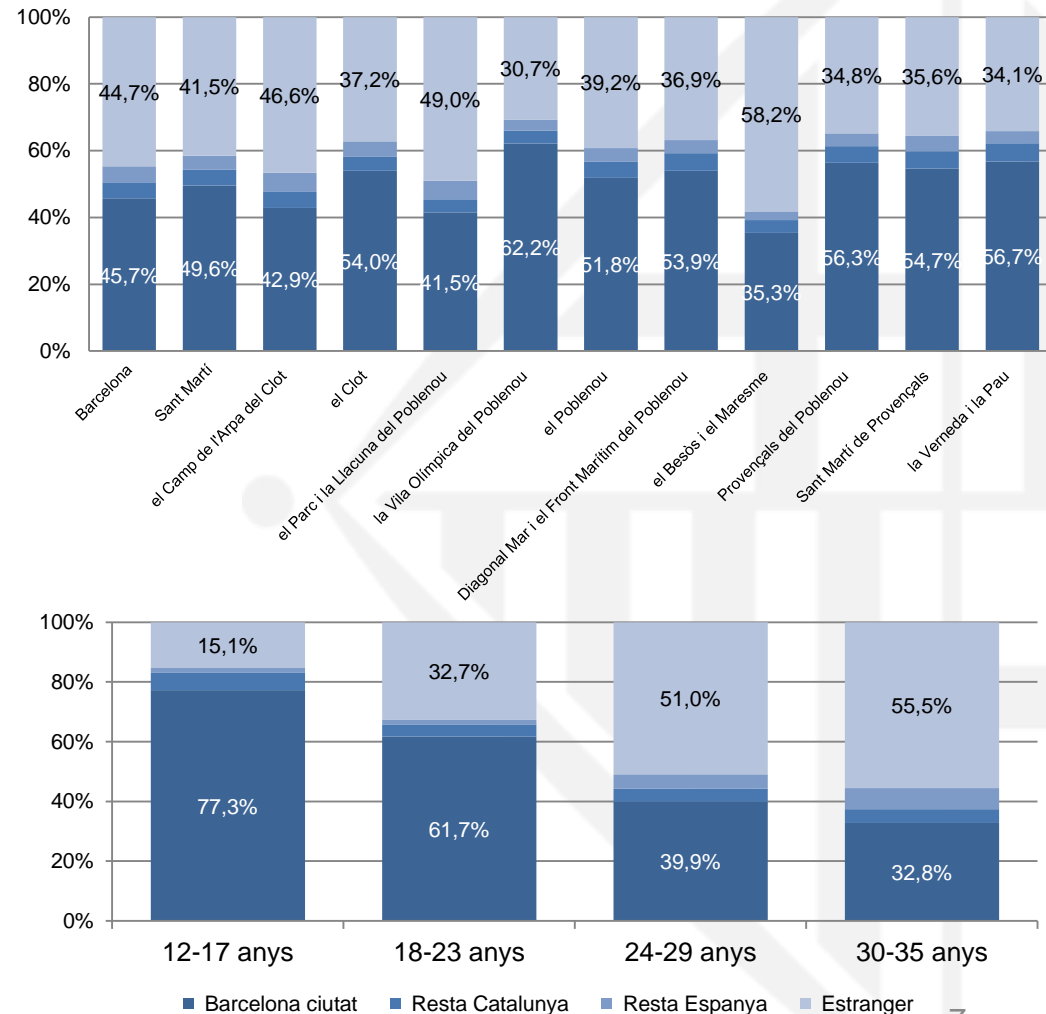
- En termes generals la joventut de **Sant Martí presenta una distribució semblant a la del conjunt de la ciutat** però, observant els barris es poden veure força diferències.
- Als barris urbanísticament nous, com la Vila Olímpica i Diagonal Mar i el Front Marítim, el percentatge d'adolescents i joves de 12 a 23 s'enfila fins al 49% i el 51% del total de joves, respectivament.
- El Camp de l'Arpa del Clot, que és el barri més poblat i amb més volum de joves del districte, és el que té una joventut més "adulta", junt amb el Parc i la Llacuna del Poblenou.





# Lloc de naixement

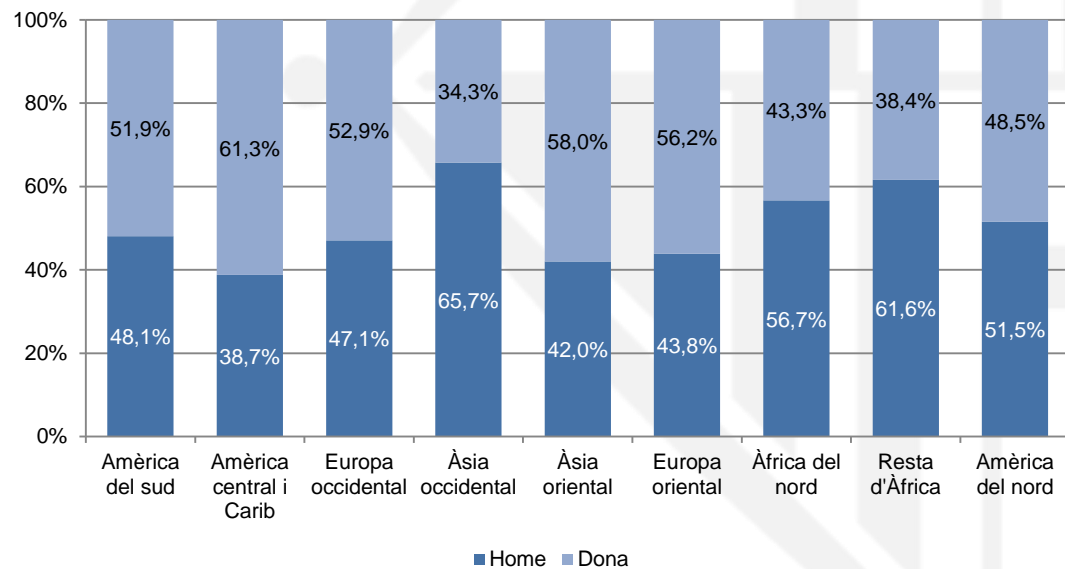
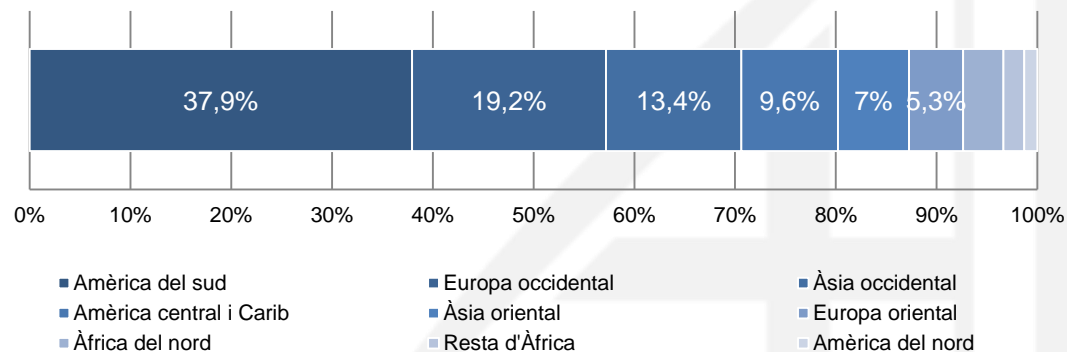
- **A Sant Martí el 49,6% de la població jove és nascuda a la ciutat i el 41,5%, ho ha fet a l'estranger.**
- Seguint la mateixa tendència que al conjunt de la ciutat, hi ha hagut un descens general de la població jove nascuda a BCN. Comparant amb dades de 2018 els joves de Sant Martí nascuts a la ciutat han disminuït 3,4 punts, en canvi, els joves nascuts a l'estranger han augmentat 4,5 punts.
- La Vila Olímpica del Poblenou és el barri amb més població nascuda a la ciutat, més de la meitat (62,2%). Per altra banda, el Besòs i el Maresme és el barri amb més població nascuda a l'estranger, fins a un 58,2%.
- Per edats, el 77,3% d'adolescents de 12 a 17 anys són nascuts a la ciutat, mentre que entre els de 30 a 35 són un de cada tres.





# Lloc de naixement: regions del món

- Les principals regions de procedència de la població jove estrangera del districte són l'Amèrica del sud (37,9%), l'Europa occidental (19,2%) i l'Àsia occidental (13,4%).
- Respecte la composició segons sexe de les persones provinents d'aquestes regions, existeixen importants diferències. Ressalta la diferència entre el percentatge d'homes i dones joves provinents de països de l'Àsia occidental (65,7%) on predominen els homes.
- En canvi, a l'Amèrica central i Carib predominen les dones en un 61,3%.

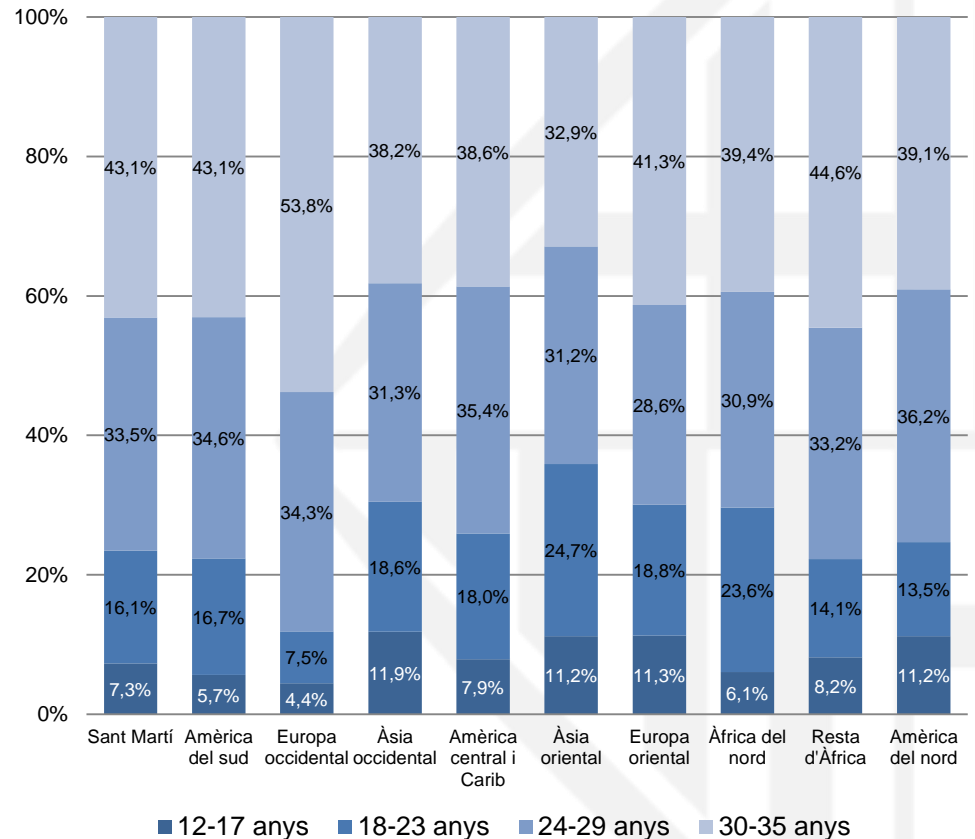






# Lloc de naixement: grups d'edat

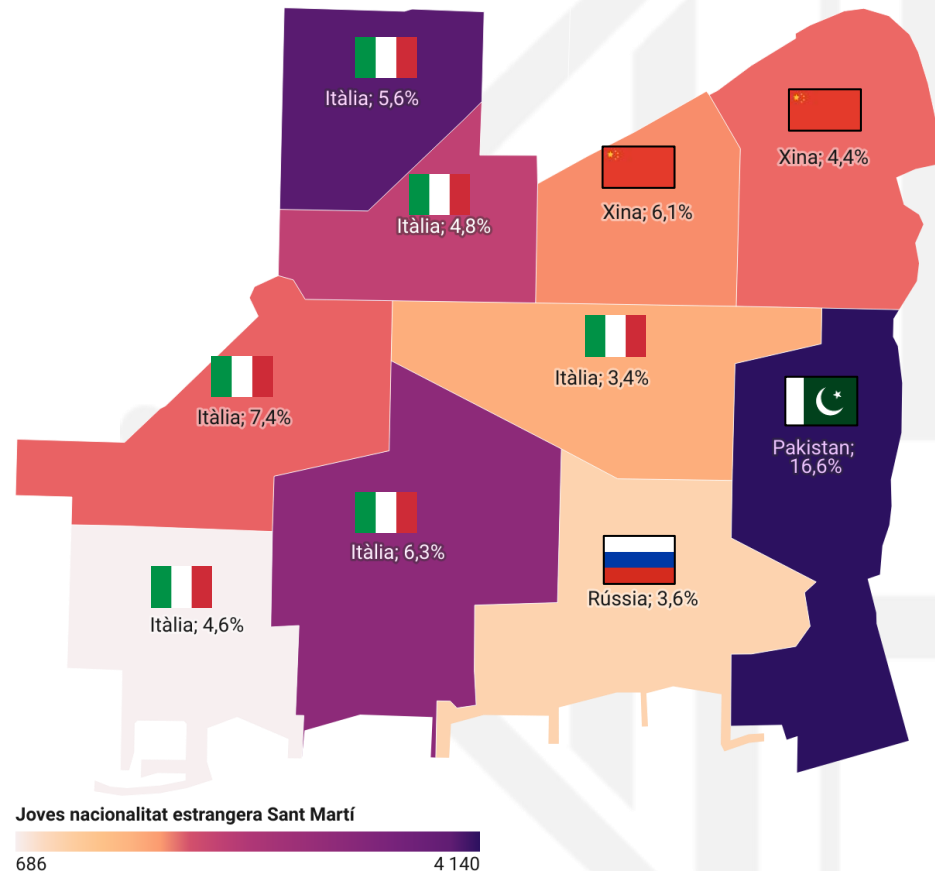
- **L'estructura d'edats mostra diferències importants en funció de les regions d'origen** i encara un pes molt més gran dels grups de més edat.
- Un 76,6% dels joves del districte nascuts a l'estranger tenen entre 24 i 35 anys.
- La segona comunitat més gran del districte, l'Europa occidental, el pes del grup més gran augmenta fins a un 88,1% (24-35 anys).
- Entre els joves provinents de l'Àsia el pes dels joves de menys edat és superior.
- Cal tenir en compte que l'edat més habitual de migració o mobilitat és la joventut adulta. Alhora, hi ha molts adolescents nascuts aquí o arribats a través de processos de reagrupament familiar que tenen la nacionalitat espanyola.





# Nacionalitats

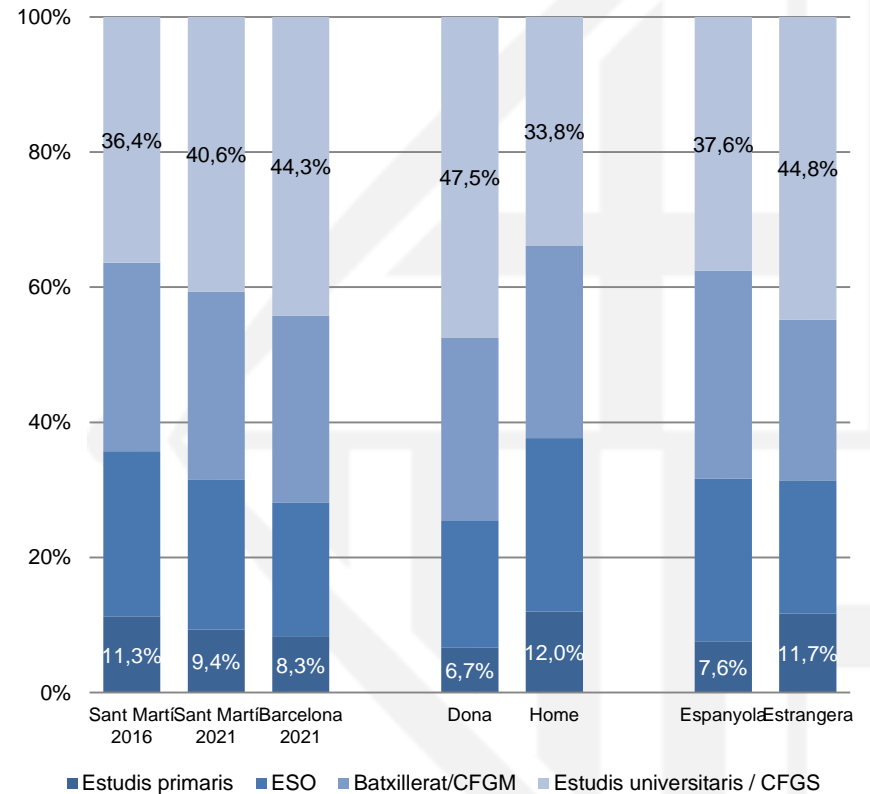
- **Actualment, a Sant Martí hi ha 22.347 joves amb nacionalitat estrangera, el 34,4% de la població jove del districte.** Al conjunt de la ciutat aquesta proporció és el 37,2%.
- La distribució per barris de la població jove estrangera és força desigual. A un extrem trobem els barris de la Vila Olímpica i la Verneda i la Pau, que tenen el percentatge més baix de joves amb nacionalitat estrangera, un 24,9% i un 26,6% respectivament. A l'altre extrem, el Besòs i el Maresme un 50,8% de joves tenen nacionalitat estrangera.
- Les tres nacionalitats estrangeres que destaquen entre els i les joves de Sant Martí són la italiana (42%), la pakistanesa (3,1%) i la xinesa (2,8%).
- Al Besòs i el Maresme, el barri amb més proporció de joves estrangers (50,8%), predomina la nacionalitat pakistanesa.





# Nivell d'estudis

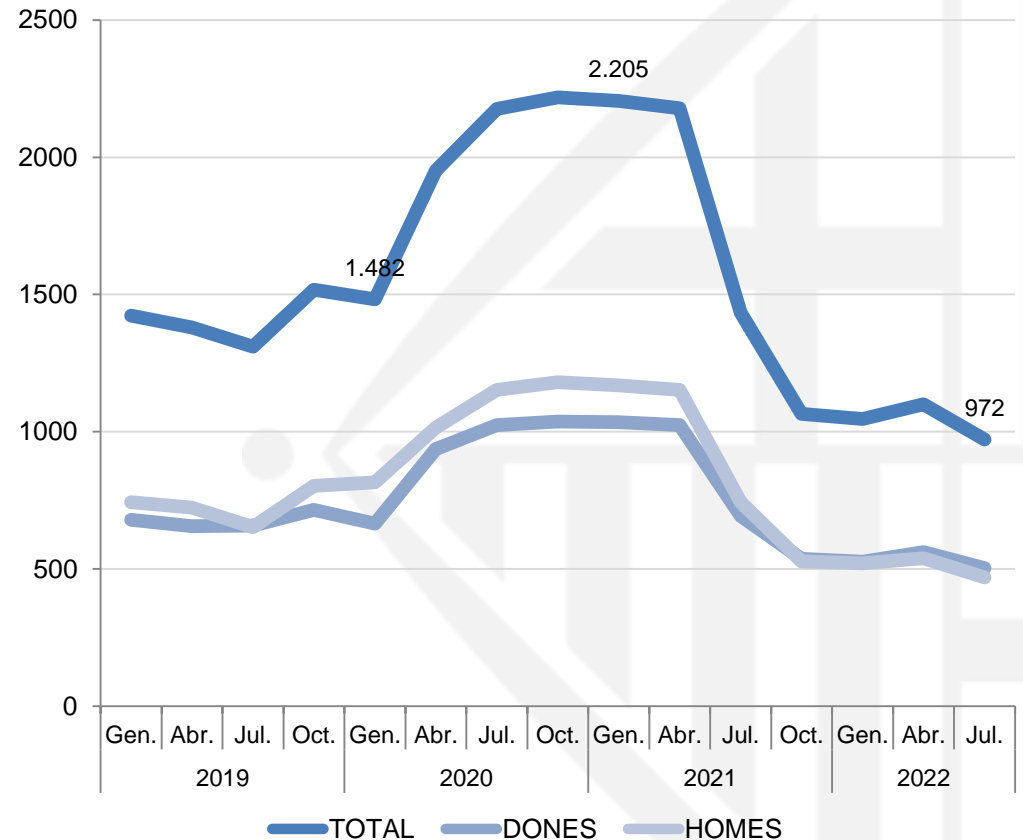
- **Les persones d'entre 21 i 35 anys de Sant Martí mostren un nivell d'estudis mitjà inferior al del conjunt de la ciutat.**
- Els i les joves que tenen només estudis primaris s'han reduït en gairebé dos punts, tot i seguir per sobre de la mitjana de la ciutat.
- Continua havent-hi un biaix important entre dones i homes joves. Les dones joves del districte mantenen una diferència de gairebé 14 punts percentuals per sobre dels homes en nivell d'estudis universitaris.
- La població estrangera té un nivell d'estudis superiors més alt que la població jove autòctona, però també un major percentatge de joves només amb estudis primaris.





# Treball

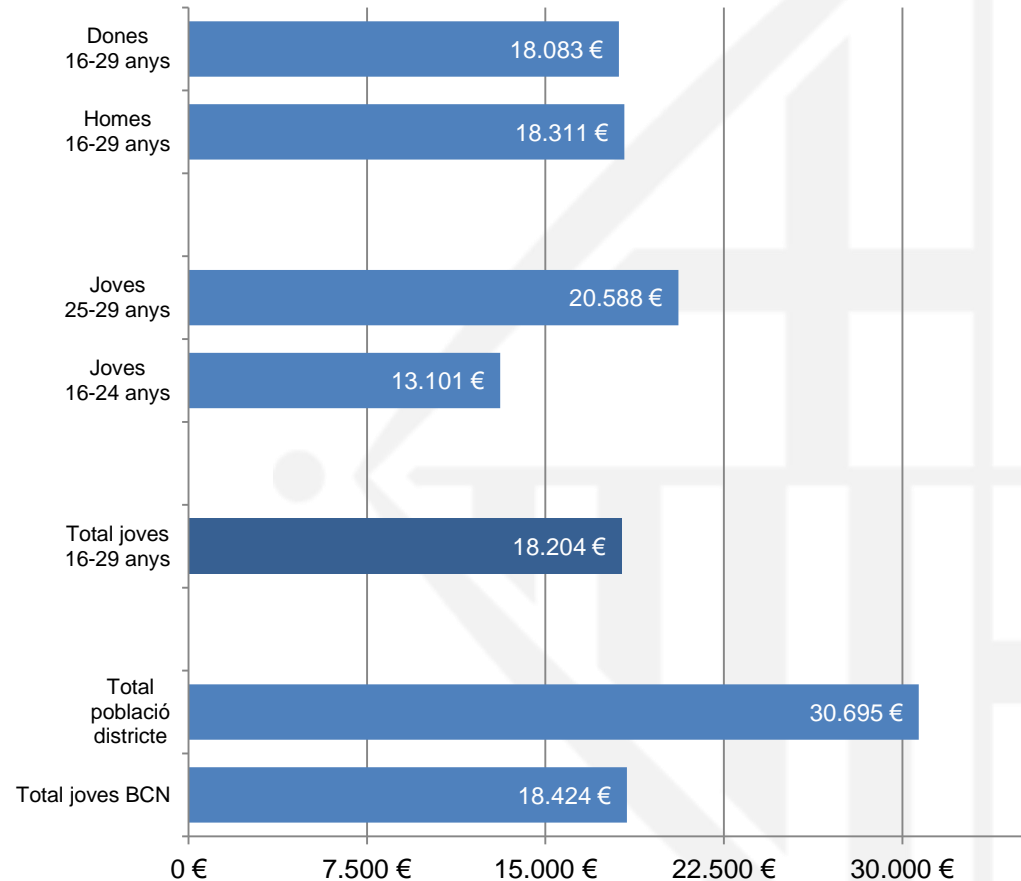
- Al districte de Sant Martí hi ha 972 joves de 16 a 29 anys registrats a l'atur amb dades de juliol de 2022.
- **L'atur juvenil s'ha reduït un 55,9% al districte en l'últim any i mig, una disminució molt considerable** i que segueix el patró de disminució de l'atur juvenil al conjunt de la ciutat.
- Després de l'increment brusc de l'atur en el context de la crisi pandèmica, la baixada durant el 2021 l'ha situat en xifres fins i tot inferiors respecte al 2019.
- Generalment, sempre hi ha més homes joves a l'atur que dones.





# Salaris

- **Al districte de Sant Martí els joves perceben un salari mitjà de 18.204€ brut anual segons les dades de 2020.**
- Amb relació al conjunt de la població del districte suposa un 40,7% menys de salari mitjà (a tota la ciutat és un 39,8 menys). Tot i això, es troba un 1,2% per sota la mitjana de la ciutat.
- Per efecte de la pandèmia els salaris dels joves del districte van patir un descens d'un 4,1% entre 2019 i 2020. Al conjunt de la ciutat ho van fer un 2,5%.
- Els homes joves de Sant Andreu cobren de mitjana 228€ més que les dones.





# Habitatge: situació del lloguer

- El preu mitjà dels contractes de lloguer signats a Sant Martí durant els peimers sis mesos de 2022 és de 938€ al mes.
- Després d'anys d'augment dels preus dels lloguers, el 2020 i el 2021 es van moderar, per la regulació del preu del lloguer i la crisi pandèmica.
- Entre el 2021 i 2022, han pujat un 8%.
- Al Parc i la Llacuna del Poblenou és on més han pujat, un 23,4% i passa a ser el segon barri amb preus més elevats del districte.
- Per altra banda, el barri de la Verneda i la Pau on menys han pujat, i passa a ser el barri més assequible del districte.
- El 2019 el 34,4% de les unitats de convivència inscrites al Registre de sol·licitants d'habitatge amb protecció al districte tenien entre 18 i 35 anys (al conjunt de la ciutat el 30,4%).

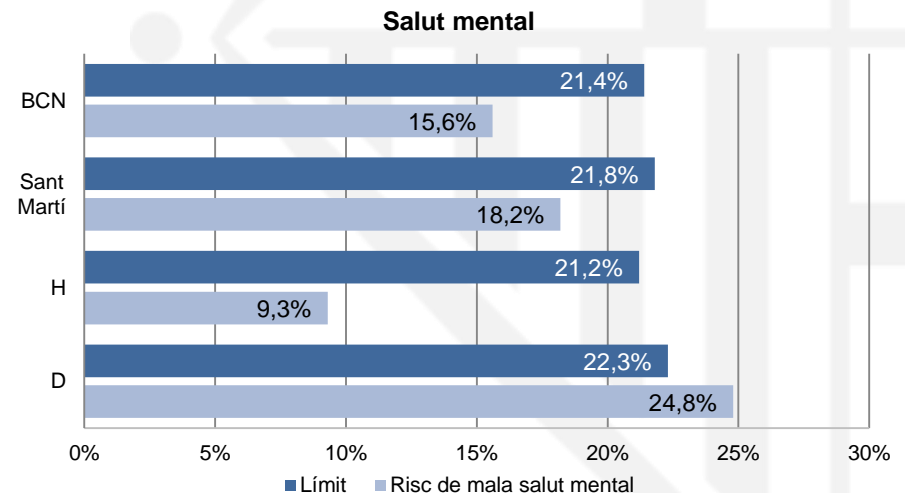
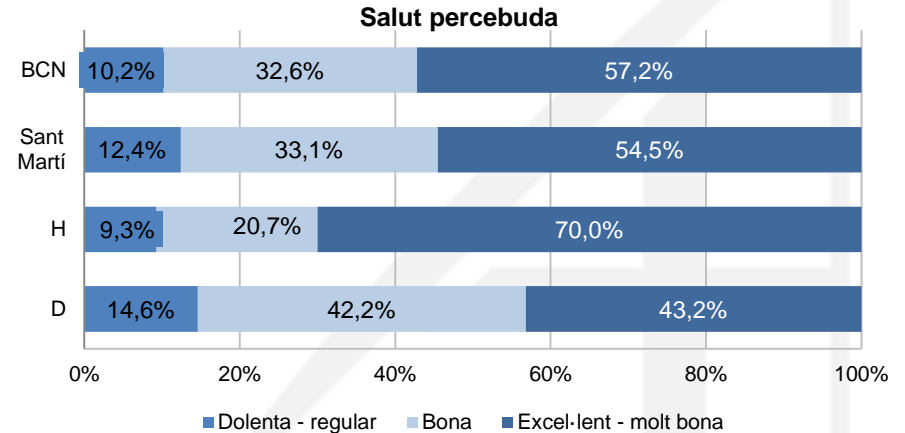
	Lloguer mitjà mensual (€/mes)			
	2020 (2T acum.)	2021 (2T acum.)	2022 (2T acum.)	Diferència 2021-22
<b>Barcelona</b>	974	904	980	<b>8,4%</b>
<b>Sant Martí</b>	941	868	938	<b>8%</b>
el Camp de l'Arpa del Clot	855	806	859	<b>6,6%</b>
el Clot	851	824	873	<b>6%</b>
el Parc i la Llacuna del Poblenou	997	920	1.135	<b>23,4%</b>
la Vila Olímpica del Poblenou	1.363	1.272	1.359	<b>6,8%</b>
el Poblenou	990	921	1.026	<b>11,4%</b>
Diagonal Mar i el Front Marítim del Poblenou	1.329	964	1.083	<b>12,3%</b>
el Besòs i el Maresme	754	703	788	<b>12,1%</b>
Provençals del Poblenou	971	931	984	<b>5,7%</b>
Sant Martí de Provençals	838	797	821	<b>3%</b>
la Verneda i la Pau	778	735	745	<b>1,4%</b>

Font: Departament d'Estadística i Difusió de Dades. Ajuntament de Barcelona amb dades de la Generalitat de Catalunya. Secretaria de l'Agenda Urbana i Territori, a partir de les fiances de lloguer dipositades a l'INCASÒL.



# Salut percebuda i salut mental

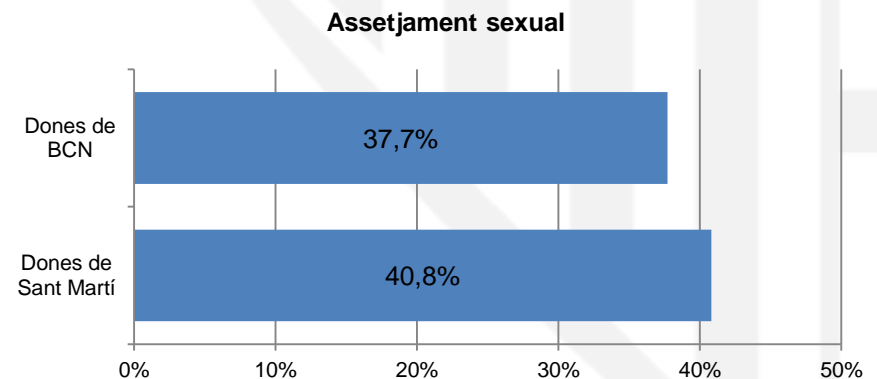
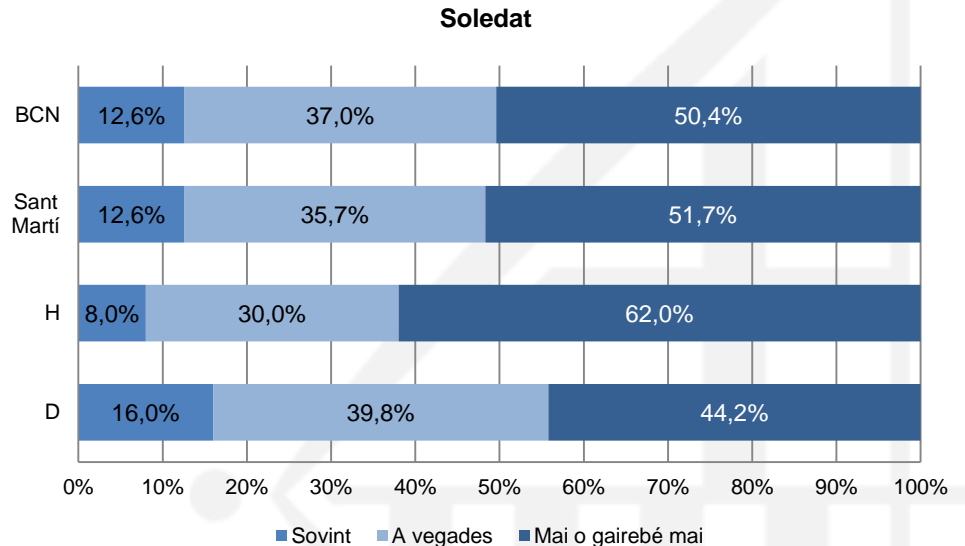
- **A Sant Martí un 12,4% de joves d'entre 13 i 19 anys perceben la seva salut com dolenta o regular, 2,2 punts percentuals més que a Barcelona.**
- El 21,8% de joves del districte es troben al límit de tenir mala salut mental, el 18,20% en risc de patir-ne i el 59,7% amb bona salut mental (2,9 punts per sota de la mitjana de joves de la ciutat, 62,6%).
- **Hi ha un important biaix de gènere respecte d'estar al risc de mala salut mental: les dones joves de Sant Martí tenen una diferència de 15,5 punts percentuals per sobre dels homes.**
- Segons un altre indicador de l'enquesta FRESC, un 32,8% dels joves del districte declaren malestar emocional.





## Altres: Soledat, satisfacció corporal i assetjament sexual

- ▶ El percentatge de joves del districte que sovint se senten sols és del **12,6%**, igual que la mitjana de Barcelona.
- ▶ La pressió estètica i la insatisfacció corporal tenen conseqüències en la salut física i mental. Un **65,5%** de les dones i un **53,6%** dels homes joves de Sant Martí no estan satisfets amb el seu cos.
- ▶ Les dones joves pateixen especialment l'assetjament sexual. Un **40,6%** de les noies de Sant Martí exposen que han patit assetjament sexual alguna vegada, 3,1 punts més que el total de noies de la ciutat.







**Ajuntament  
de Barcelona**