

# Joves de Sants-Montjuïc, retrat i tendències

Informe elaborat per PRISMA - Observatori de la Joventut  
Departament de Joventut  
Febrer 2019

Font: Lectura Padró 1 gener 2018. Departament d'Estadística. Ajuntament de Barcelona



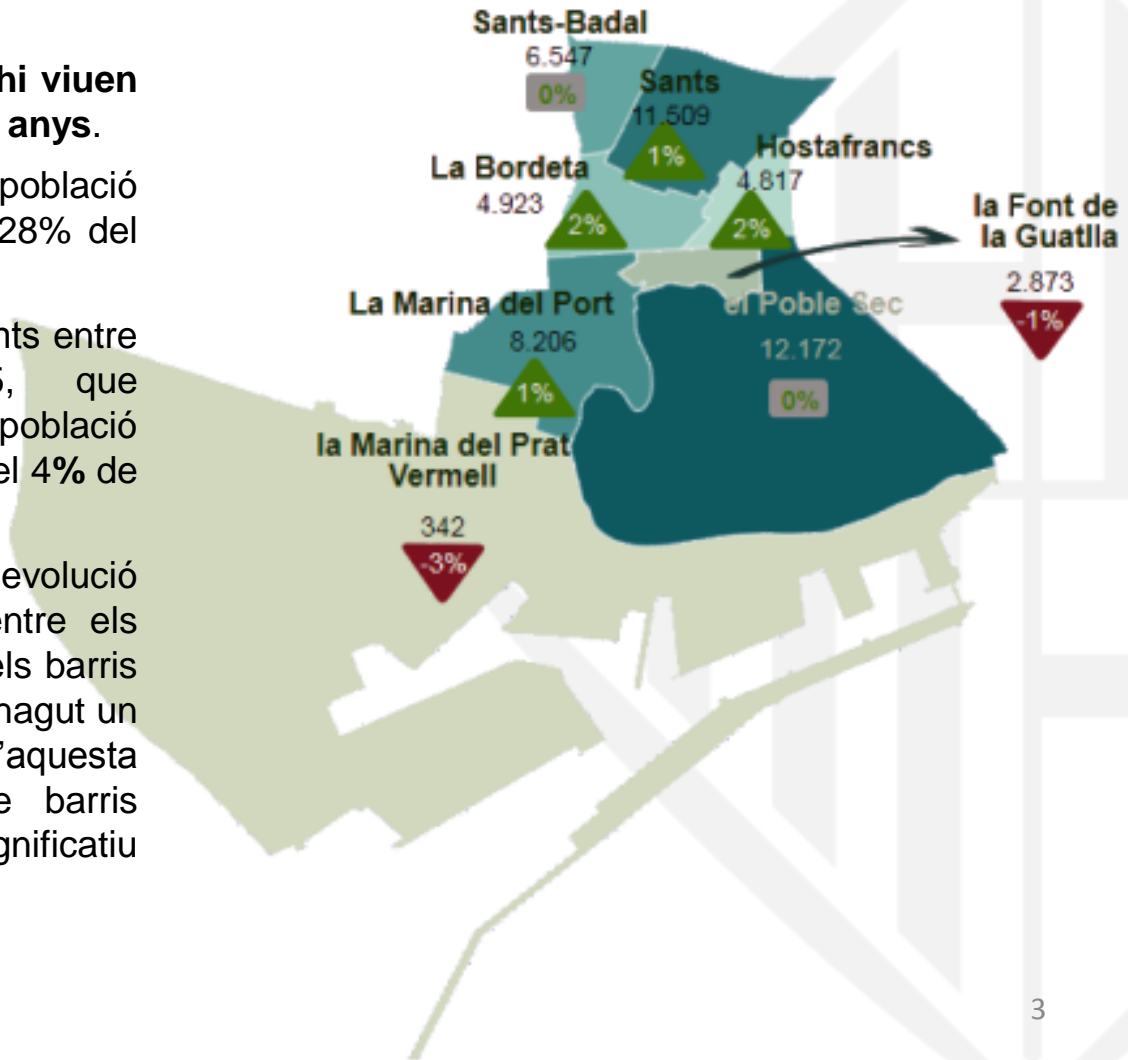
# 03

Aquesta fitxa pretén representar els trets principals de la població d'entre 12 i 35 anys del Districte de Sants-Montjuïc de Barcelona. Aquesta és la franja d'edat global del conjunt d'equipaments i serveis de joventut de l'Ajuntament de Barcelona. Aquesta anàlisi està basada, principalment, en les dades recollides en el Padró d'Habitants de la ciutat.



# Població jove

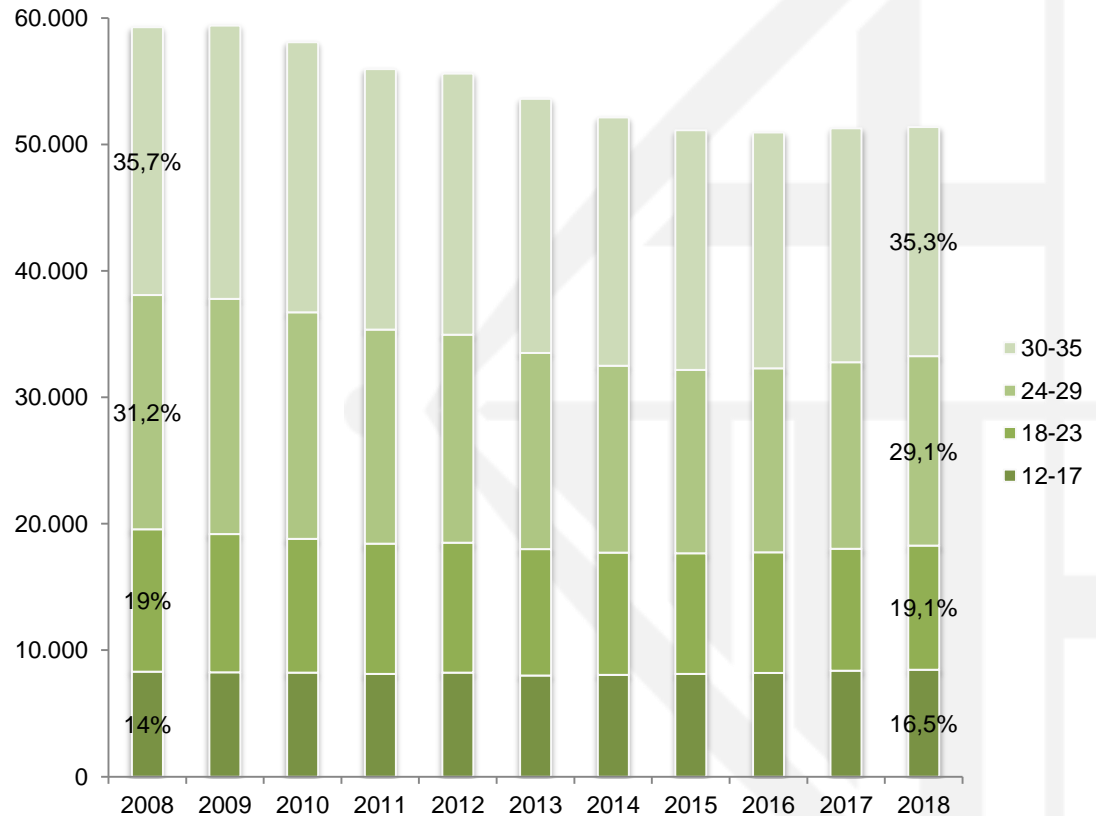
- **Al districte de Sants-Montjuïc hi viuen 51.389 persones d'entre 12 i 35 anys.**
- Això suposa l'11,5% de la població d'aquesta franja a la ciutat i el 28% del total de la població del districte.
- Pel que fa al nombre d'adolescents entre 12 i 16 anys, n'hi ha 6.985, que representen el 10% de la població adolescent de la ciutat i gairebé el 4% de la població del districte.
- A nivell de barris, hi hagut una evolució desigual de la població jove entre els diferents barris del districte. En els barris amb menys nombre de joves, hi hagut un petit descens de la població d'aquesta franja d'edat; en la resta de barris l'augment ha estat poc significatiu respecte l'any 2016.





# Evolució població jove

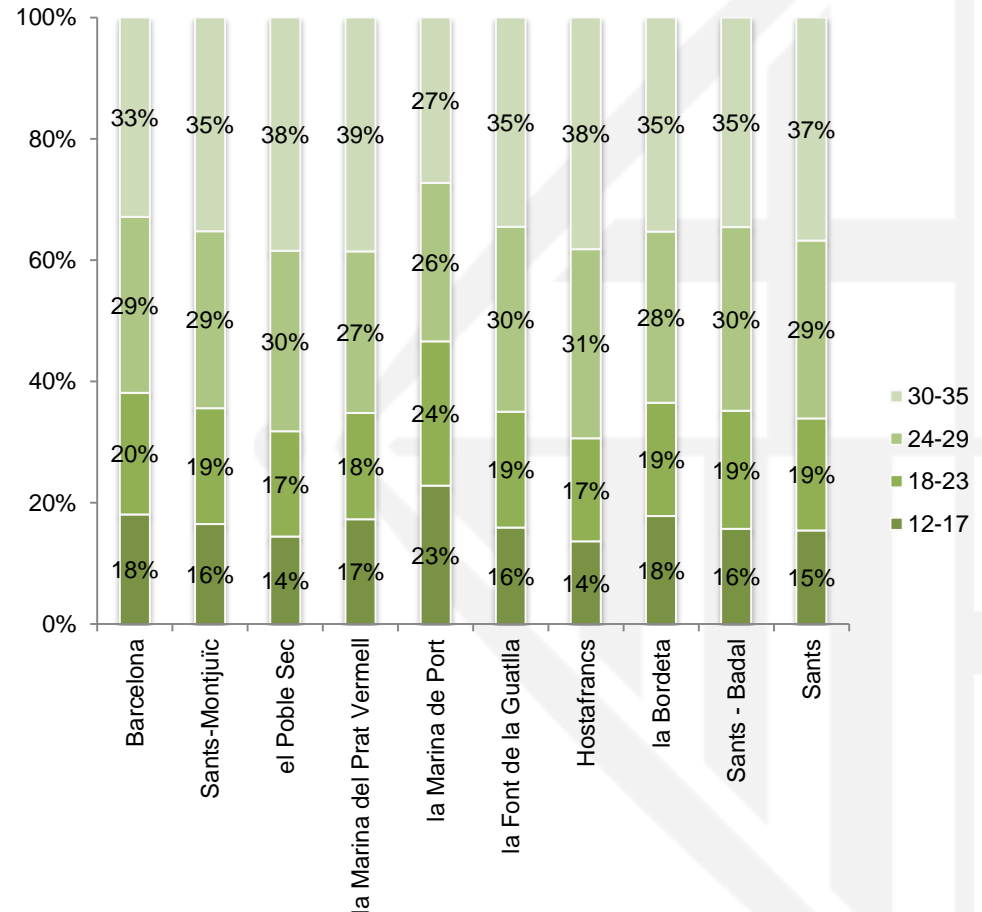
- En els darrers 10 anys la població jove del districte ha disminuït en conjunt un 13%. Tot i que l'any 2017 s'inicia una lleugera recuperació.
- El volum de joves d'entre 18 i 35 anys ha anat disminuint considerablement de manera gradual durant aquests anys. En el cas concret de la franja d'edat de 12 a 17 anys, el descens s'atura l'any 2014.





# Grups d'edat

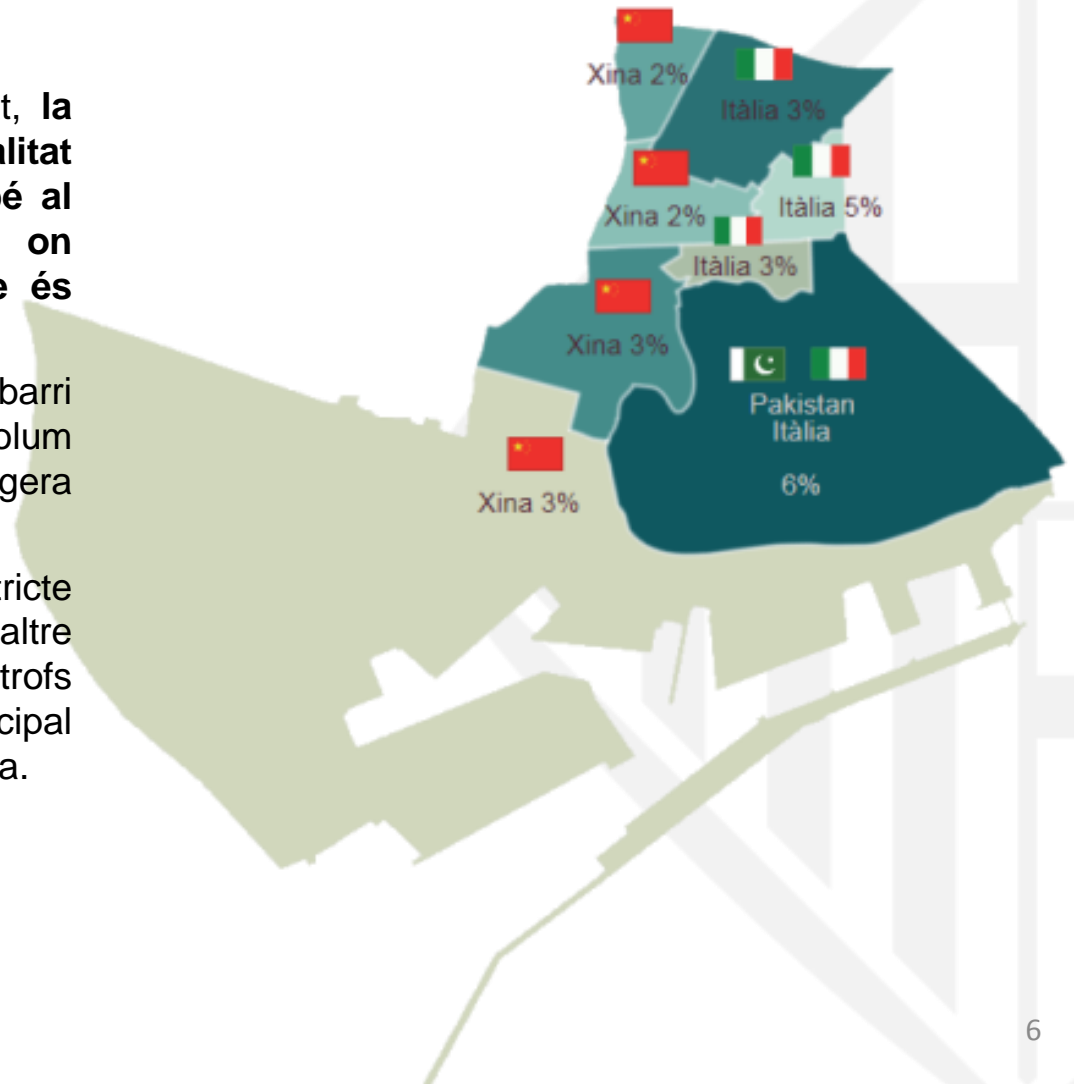
- L'estructura d'edats interna de la població jove de Sants-Montjuïc del 2018 és molt similar a la del conjunt de la ciutat.
- La franja 12-17 és la que es manté en el conjunt dels barris en valors inferiors a la mitjana de la ciutat.
- El barri de la Marina del Port, és el que té una estructura d'edats més singular, amb més pes de les franges 12-17 i 18-23 i un major equilibri entre tots els grups.





# Nacionalitats

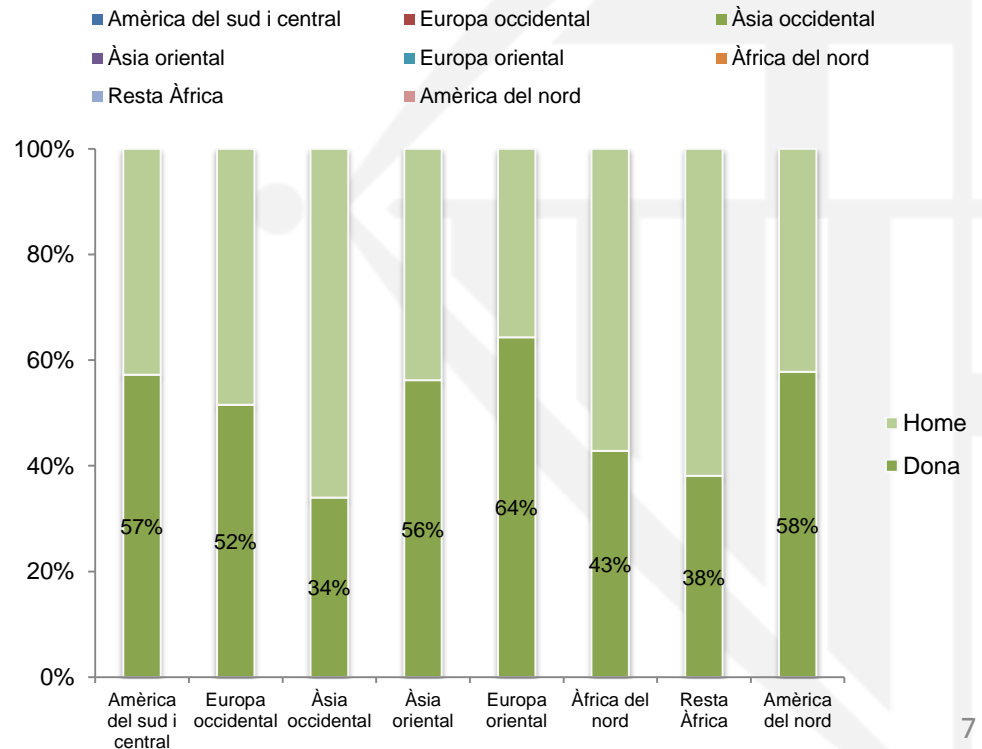
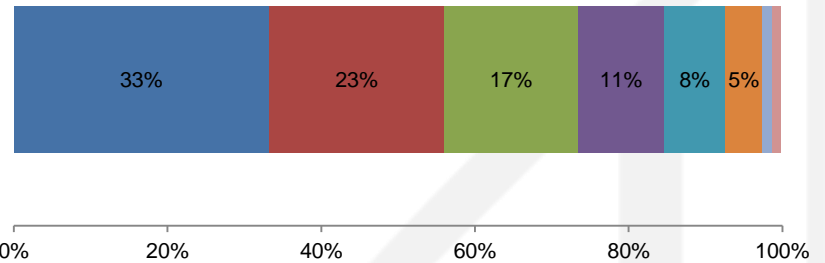
- Seguint la tendència de la ciutat, **la població jove amb nacionalitat estrangera ha augmentat també al districte de Sants-Montjuïc, on actualment aquest percentatge és del 34%.**
- Amb un percentatge del 48%, el barri del Poble Sec és el que té més volum de joves amb nacionalitat estrangera del districte.
- El 3% del total de joves del Districte tenen nacionalitat italiana i un altre 3% pakistanesa. Als barris limítrofs amb l'Hospitalet, però, la principal nacionalitat estrangera és la xinesa.





# Nacionalitats

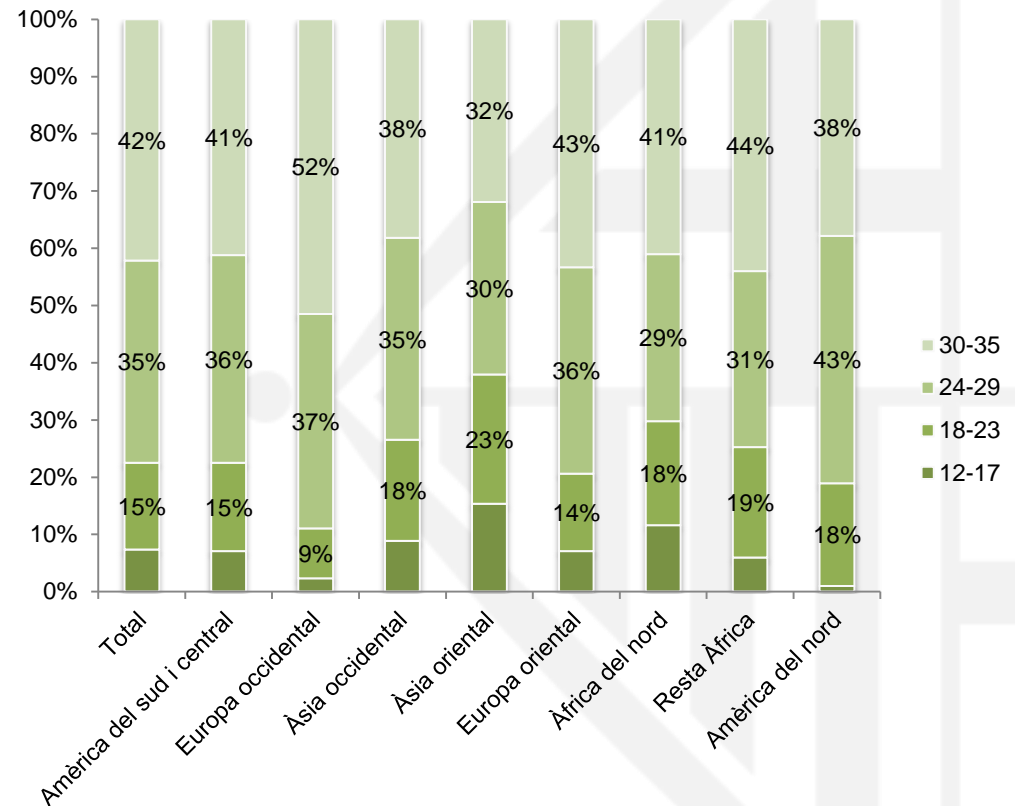
- Les principals regions de procedència de la població estrangera adolescent i jove del districte segueixen sent Amèrica del sud i central, amb un 33% del total, i Europa occidental, amb un 23%.
- Existeixen importants diferències en la composició per sexes de les comunitats nouvingudes.
- Entre la comunitat jove provinent de l'Àsia Occidental, hi ha fins a un 66% d'homes. Tot i que en menor mesura, aquest desequilibri també el trobem en les persones joves provinents del continent africà. Entre la resta de comunitats predominen les dones joves.





# Nacionalitats

- L'estructura d'edats de la població estrangera, de la mateixa manera que l'any 2016, segueix mostrant diferències importants en funció de les regions d'origen.
- La població jove estrangera de Sants-Montjuïc, majoritàriament té entre 24 i 35 anys.
- En el cas de les persones amb nacionalitats de l'Europa occidental el percentatge de joves d'entre 24 i 35 s'enfila fins al 89% del total.
- En el cas d'Àsia oriental, trobem el percentatge d'adolescents més elevat (15%).

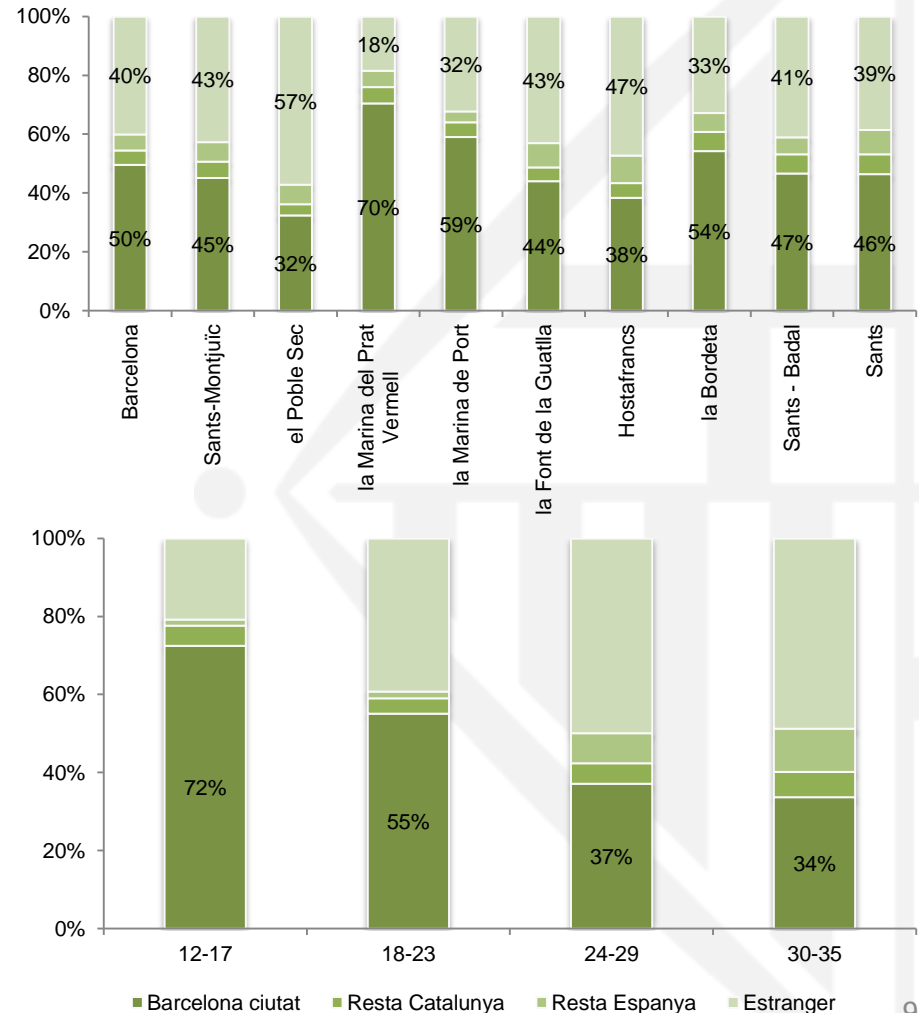






# Lloc de naixement

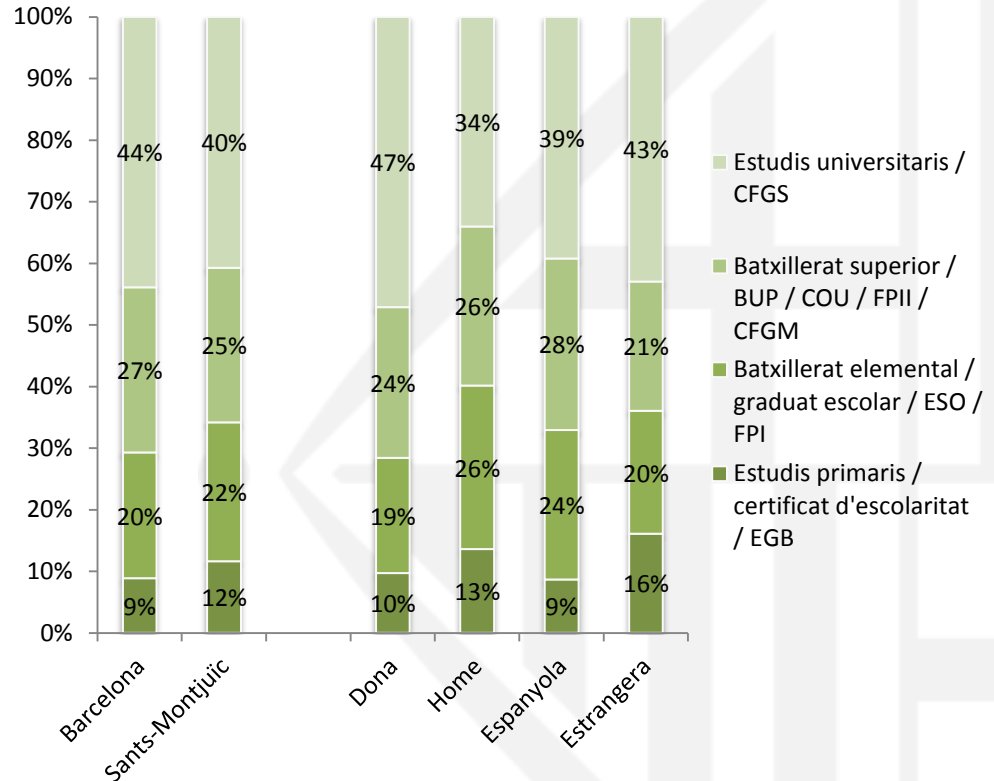
- Des de 2016 hi hagut un descens general de la població jove nascuda a la ciutat. Al districte ha estat de dos punts percentuals.
- Els barris de la Marina del Prat Vermell i la Marina del Port, segueixen sent on hi ha el major percentatge de joves nascuts a la ciutat. Tot i que el primer, és també el barri on hi ha menor nombre de població jove.
- El Poble Sec, coincidint amb les dades sobre nacionalitat, és el barri on hi trobem més persones joves nascudes a l'estranger.
- El col·lectiu adolescent, es manté sent majoritàriament nascut a la ciutat. A la resta de franges d'edat joves segueix una tendència a la baixa. Entre els 24 i els 29 és on hi ha més joves nascuts a l'estranger, la meitat de total.





# Nivell d'estudis

- **Les persones d'entre 21 i 35 anys de Sants-Montjuïc mostren un nivell d'estudis universitaris 4 punts percentuals inferior que el conjunt de la ciutat.**
- Tot i que la proporció de joves en aquesta franja només amb estudis primaris, és dos punts inferior al del 2016, es troba encara per sobre del conjunt de la ciutat.
- El nivell d'estudis tant d'homes com de dones ha millorat, però segueix existint un biaix important entre ambdós. Les dones joves del districte, mantenen una substancial diferència de 13 punts percentuals per sobre dels homes en nivell d'estudis universitaris.

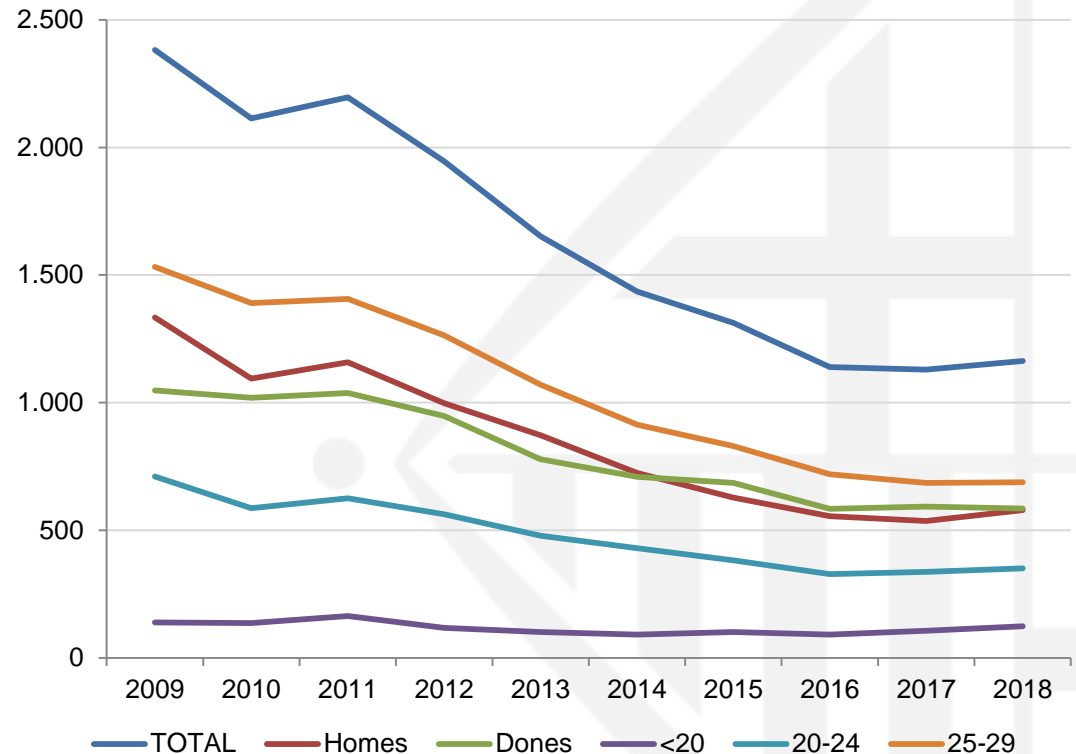


- Segons la nacionalitat, també trobem diferències significatives. Les persones joves amb nacionalitat estrangera tenen un nivell d'estudis universitaris 4 punts per sobre de les de nacionalitat espanyola, però entre aquests també té menys pes el grup que només té estudis primaris.



# Treball

- L'any 2009 hi havia 2.382 joves de 16 a 29 anys registrats a l'atur a Sants-Montjuïc i el 2018 es va tancar amb 1.163. Un descens una mica inferior que el del conjunt de la ciutat. **Des de 2016 s'estabilitza l'atur juvenil.**
- De 2009 a 2014, l'atur masculí superava el femení també entre el col·lectiu jove del Districte, a partir del 2015 aquesta tendència ha canviat fins a equilibrar-se.
- Cal tenir en compte que durant aquest període molts joves han deixat d'estar actius i allargat l'etapa d'estudis. També cal considerar les condicions laborals majoritàriament precàries dels que han trobat feina i les limitacions de l'atur registrat per mesurar aquest fenomen.



Nota: Dades corresponents al mes de desembre de cada any.  
Font: Departament de Treball. Generalitat de Catalunya. Elaboració del Departament d'Estadística. Ajuntament de Barcelona.



# Habitatge: situació del lloguer

- El preu del lloguer de l'habitatge ha augmentat arreu els darrers dos anys, però ho ha fet amb diferent intensitat als vuit barris del districte.
- La Font de la Guatlla es manté sent el barri amb el preu més elevat del districte (838,5€). A l'extrem oposat, trobem La Marina del Port que malgrat ser on ha augmentat més, un 47%, segueix sent el barri amb el preu més baix. A Sants-Badal ho ha fet un 14%.
- Segons les dades de l'últim cens (any 2011), el Poble Sec és on hi ha més proporció de pisos de lloguer, respecte el total.
- El 2016 el 32,1% de les unitats de convivència inscrites al Registre de sol·licitants d'habitatge amb protecció al districte tenien de 18 a 35 anys (a Barcelona són el 32%). Suposen 2,93 unitats de convivència joves per cada 100 joves del districte.

	Lloguer mitjà mensual (€/mes)			% de lloguer del conjunt del parc d'habitatge 2011
	2016 (acumulat 2T)	2018 (acumulat 2T)	Diferència 2016-18	
<b>Barcelona</b>	764,7	907,4	19%	30,1%
<b>Sants-Montjuïc</b>	642,6	785,9	22%	29,6%
<b>el Poble Sec</b>	636,8	785,9	23%	37,5%
<b>la Marina del Prat V.</b>	376,8	nd	nd	nd
<b>la Marina de Port</b>	499,8	735	47%	17,2%
<b>la Font de la Guatlla</b>	693,8	838,5	21%	27,2%
<b>Hostafrancs</b>	667,6	780,8	17%	32,5%
<b>la Bordeta</b>	655,8	771,9	18%	20,3%
<b>Sants - Badal</b>	668,1	759,8	14%	29,4%
<b>Sants</b>	672,5	807,1	20%	34,5%

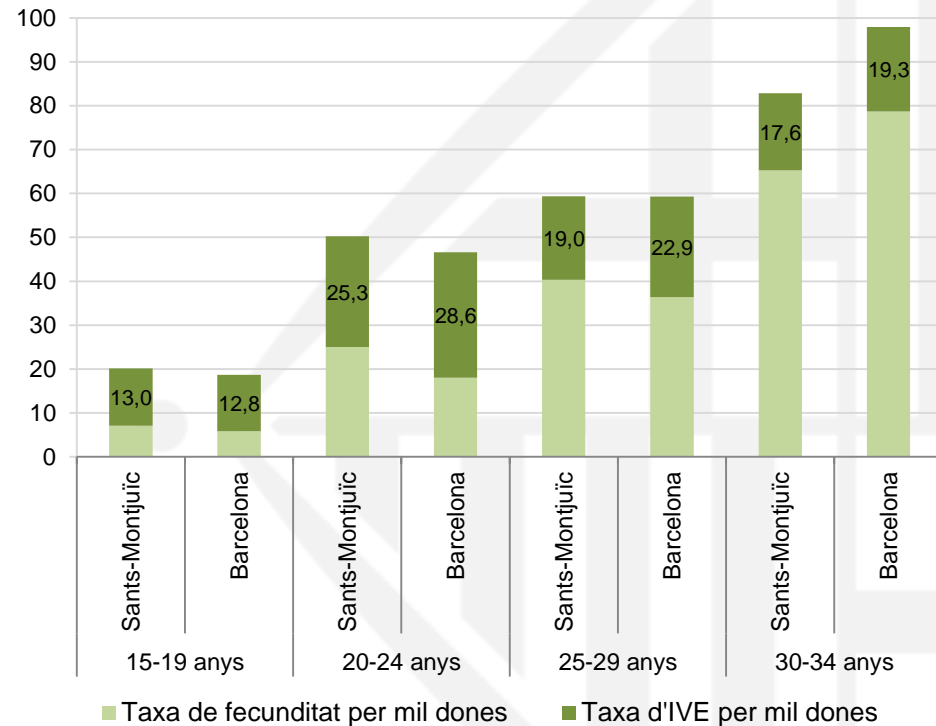
Font: Departament d'Estadística. Ajuntament de Barcelona. Cens de Població i Habitatges 2011. Instituto Nacional de Estadística. Institut d'Estadística de Catalunya.



# Salut sexual i reproductiva

- El districte de Sants-Montjuïc presenta dades força semblants a la resta de la ciutat sobre salut sexual i reproductiva.
- A la franja 15-24 és el tercer districte amb la taxa més alta d'embarassos<sup>1</sup>. Tot i això, la reducció d'aquesta xifra en els últims anys ha estat notable.
- A excepció de la franja adolescents, la taxa d'Interrupcions Voluntàries de l'Embaràs (IVE) de les dones joves de Sants-Montjuïc és més baixa que la de les del conjunt de Barcelona.

<sup>1</sup> Els embarassos inclouen els naixements i les Interrupcions Voluntàries d'Embaràs.



Font: Sistema d'Informació de Salut . Agència de Salut Pública de Barcelona



**Ajuntament  
de Barcelona**