

Joves de Sarrià-Sant Gervasi, retrat i tendències

Informe elaborat per PRISMA - Observatori de la Joventut
Departament de Joventut
Febrer 2019

Font: Lectura Padró 1 gener 2018. Departament d'Estadística. Ajuntament de Barcelona



03

Aquesta fitxa pretén representar els trets principals de la població d'entre 12 i 35 anys del Districte de Sarrià-Sant Gervasi de Barcelona.

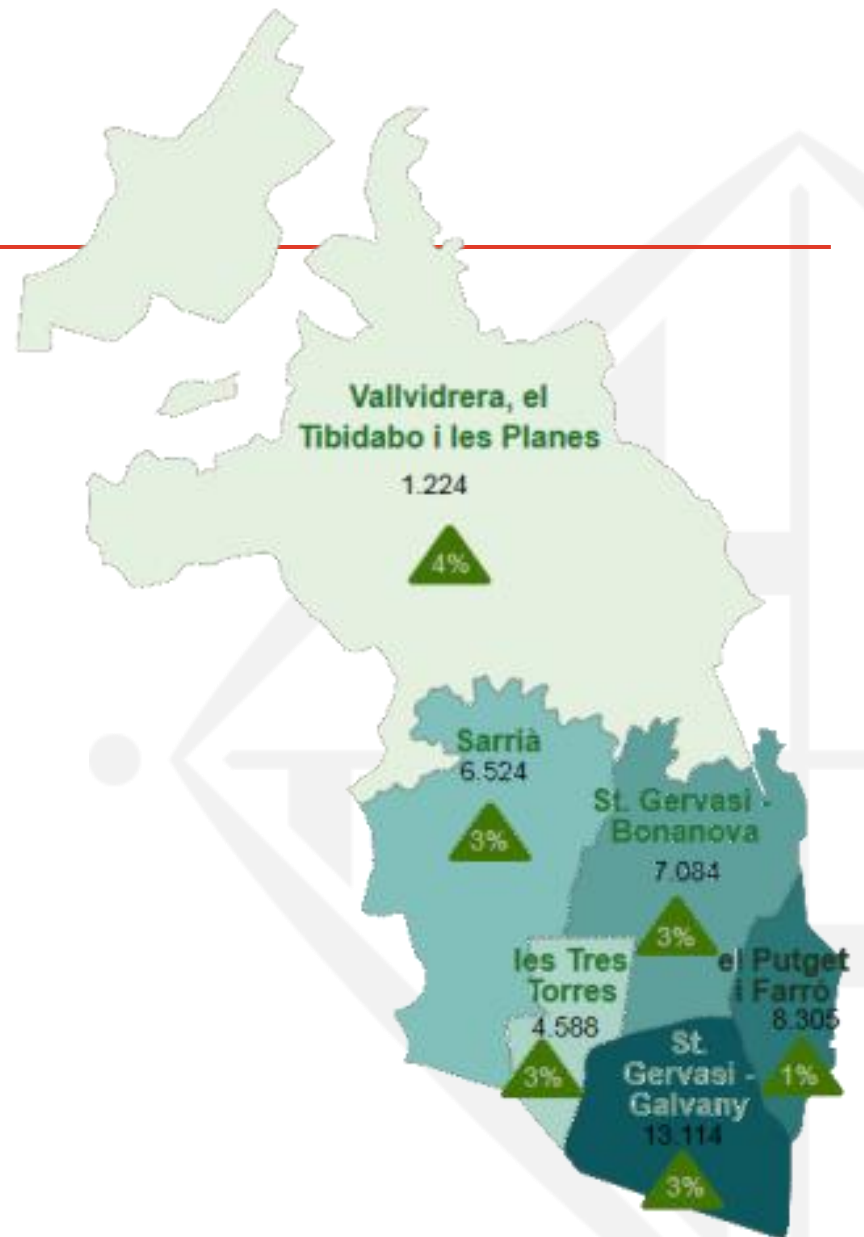
Aquesta és la franja d'edat global del conjunt d'equipaments i serveis de joventut de l'Ajuntament de Barcelona.

Aquesta anàlisi està basada, principalment, en les dades recollides en el Padró d'Habitants de la ciutat.



Població jove

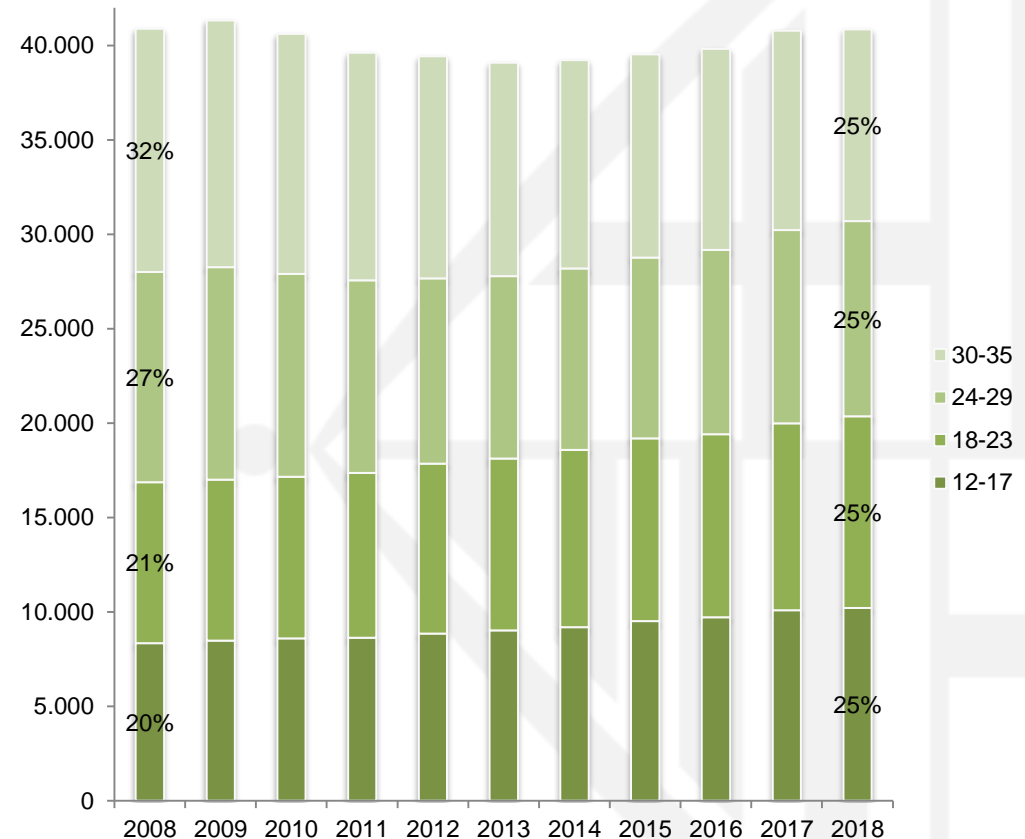
- Al districte de Sarrià-Sant Gervasi viuen 40.839 persones d'entre 12 i 35 anys, que representen el 27% del total de la població del districte.
- Hi ha 8.566 adolescents d'entre 12 i 16 anys que representen el 5,7% del total de població. És el districte on trobem un percentatge més alt d'adolescents.
- En només un barri dels sis del districte, St. Gervasi-Galvany, s'hi concentra un terç del total de joves.
- Des de 2016 la població jove ha augmentat un 2,6% a Sarrià-Sant Gervasi, un dels districtes on més ho ha fet. Al barri de Vallvidrera, el Tibidabo i les Planes hi ha hagut l'augment més significatiu en termes relatius, però petit en nombres absoluts.





Evolució població jove

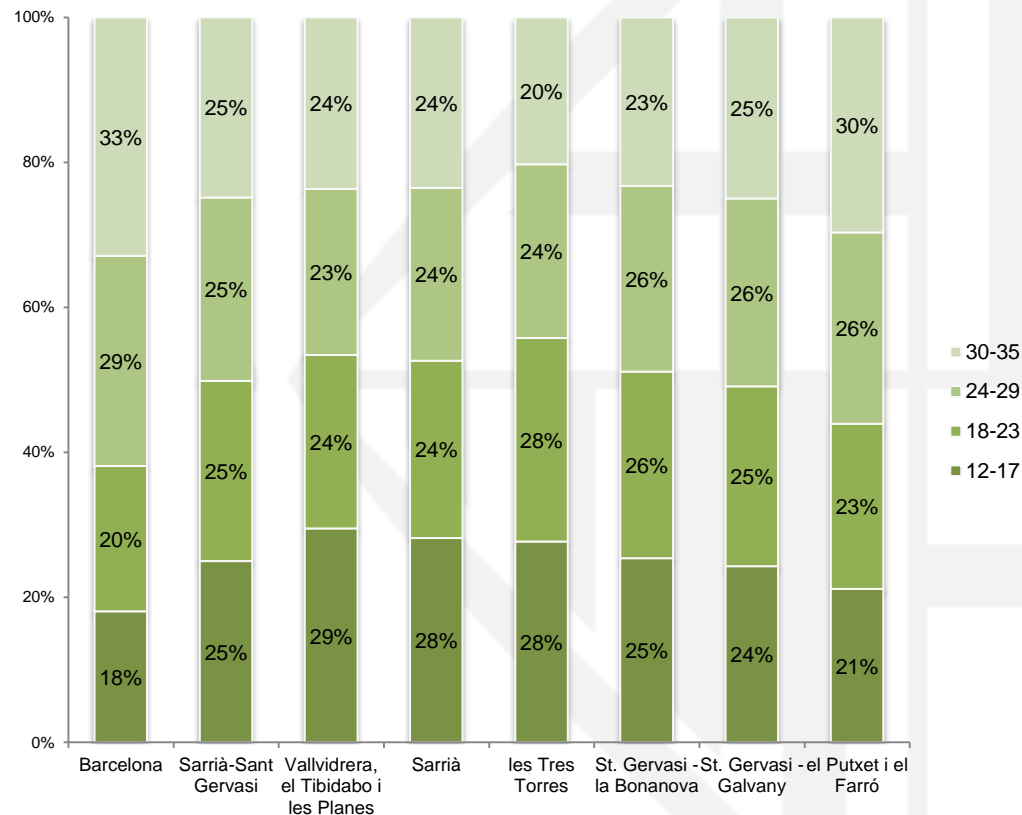
- Durant els darrers 10 anys, la població jove del districte, s'ha mantingut força estable, primer amb una tendència a la baixa i des de 2013 en augment.
- Però durant aquests anys hi hagut canvis en la distribució entre les diferents franges d'edat, fins arribar a proporcions molt uniformes.
- Aquesta composició més equilibrada, ha estat causada principalment per l'augment del 22% de la població entre 12 i 17, i la disminució del 21% de la població d'entre 30 i 35 anys.





Grups d'edat

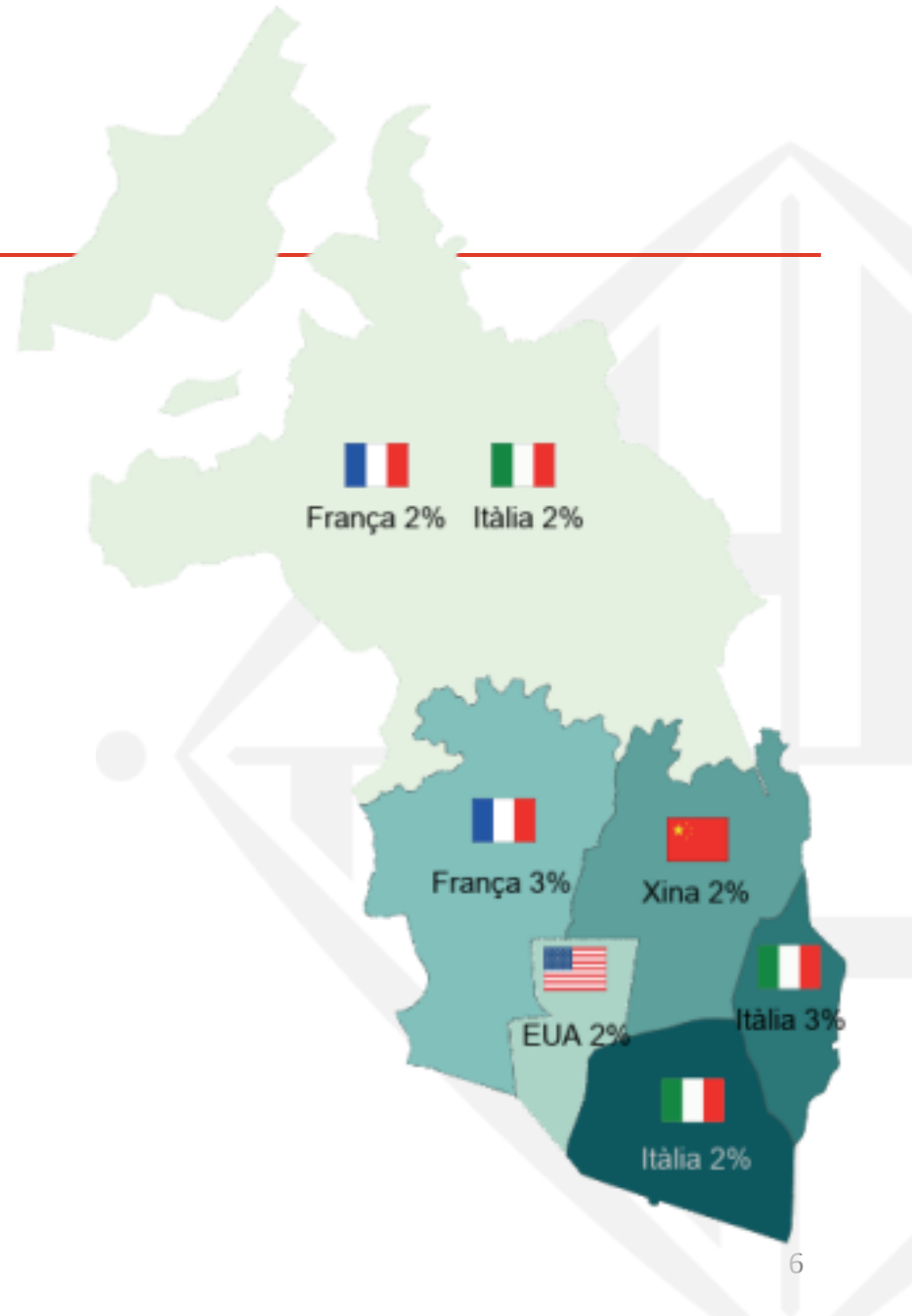
- La distribució de les diferents franges d'edat del districte, és força diferent a la del conjunt de la ciutat. **Sarrià-Sant Gervasi és el districte amb una població jove més jove.**
- A les franges d'edat més joves els percentatges a tots els barris són més elevats que els del conjunt de la ciutat, mentre a les franges d'edat més altes, la proporció és més baixa.
- Al barri de les Tres Torres, el 56% dels i les joves tenen entre 12 i 23 anys, mentre que a Barcelona són el 38%.
- Al barri del Putxet i el Farró, és on hi ha una estructura més semblant a la de la ciutat, però tot i així manté una població jove més jove.





Nacionalitats

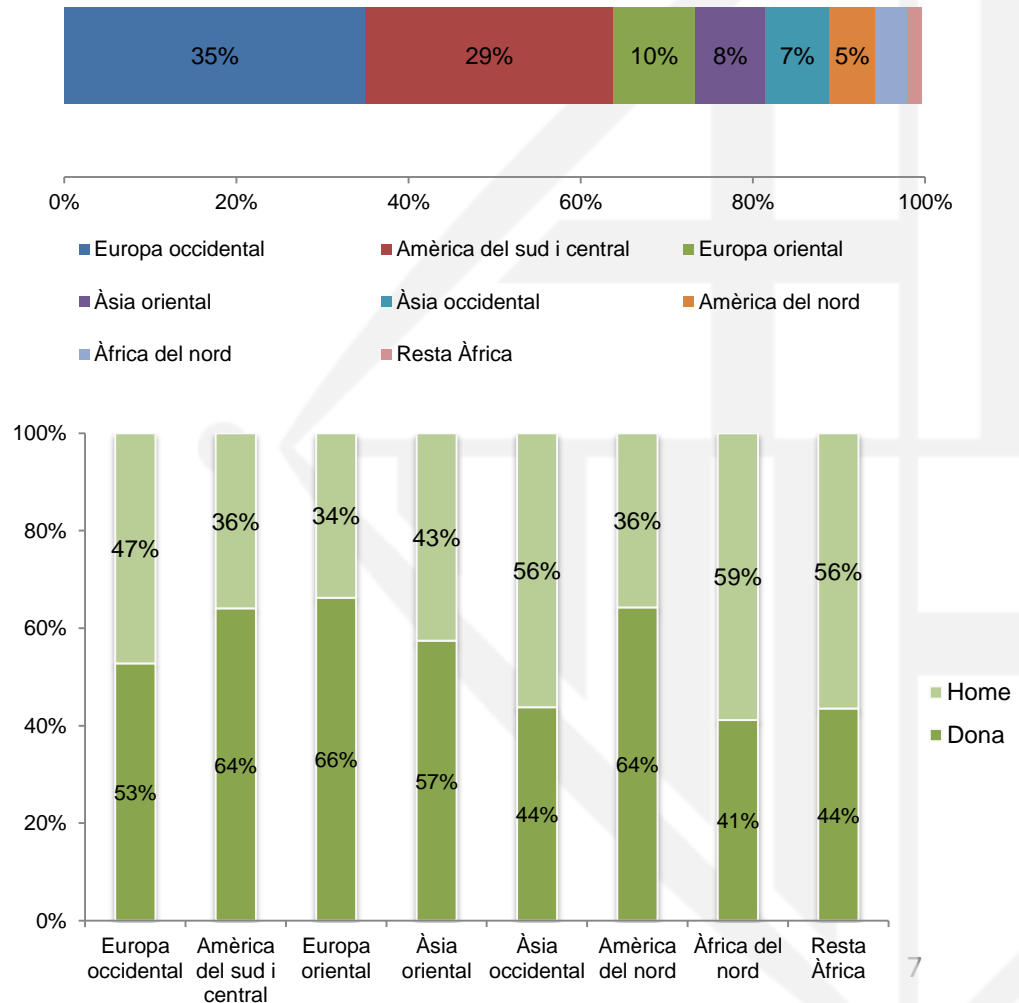
- Tot i que en menor mesura, al districte de Sarrià-Sant Gervasi també es reflecteix la tendència de creixement de la població jove amb nacionalitat estrangera que a la ciutat.
- Actualment, hi ha 7.656 joves amb nacionalitat estrangera, el 19% de la població jove del districte, (l'any 2016 eren el 17%). Segueix sent, per tant, el districte amb menor percentatge de jovent amb nacionalitat estrangera.
- Al barri del Putxet i el Farró aquest percentatge arriba al 22%.
- Els principals països d'origen de les persones joves estrangeres residents al districte, són Itàlia (2%) i França (2%).
- En el cas del barri de les Tres Torres, destaca el 2% de joves amb nacionalitat nord-americana.





Nacionalitats

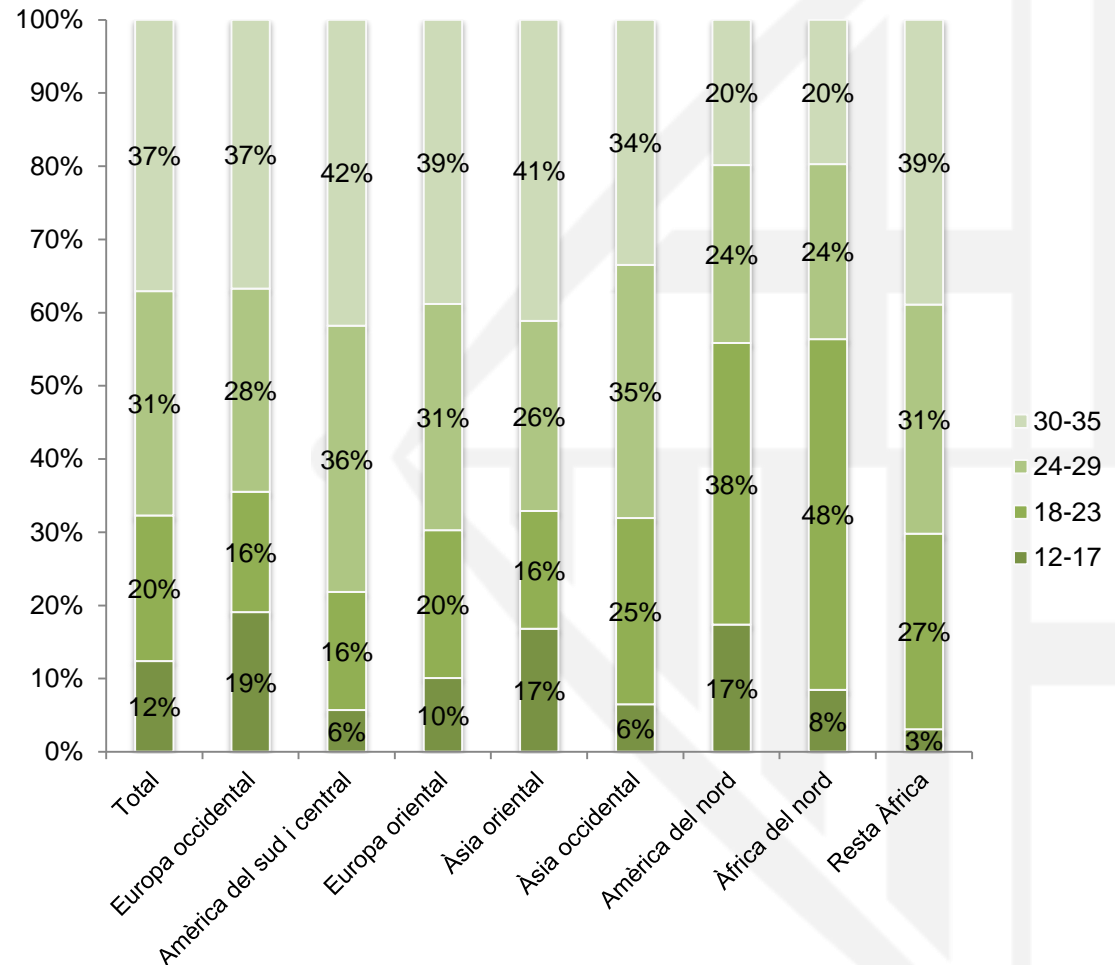
- Les principals regions de procedència de la població estrangera adolescent i jove del districte segueixen sent Amèrica del sud i central, amb un 35% del total, i Europa occidental, amb un 29%.
- El 57% de la població jove estrangera és femenina.
- En les quatre regions predominants al districte hi preval la població femenina.
- En els cas d'Europa occidental, el percentatge de població femenina ha augmentat en dos punts percentuals, però en canvi, les noies provinents d'Europa oriental tot i haver augmentat en nombre, han disminuït 4 punts percentuals respecte l'any 2016.





Nacionalitats

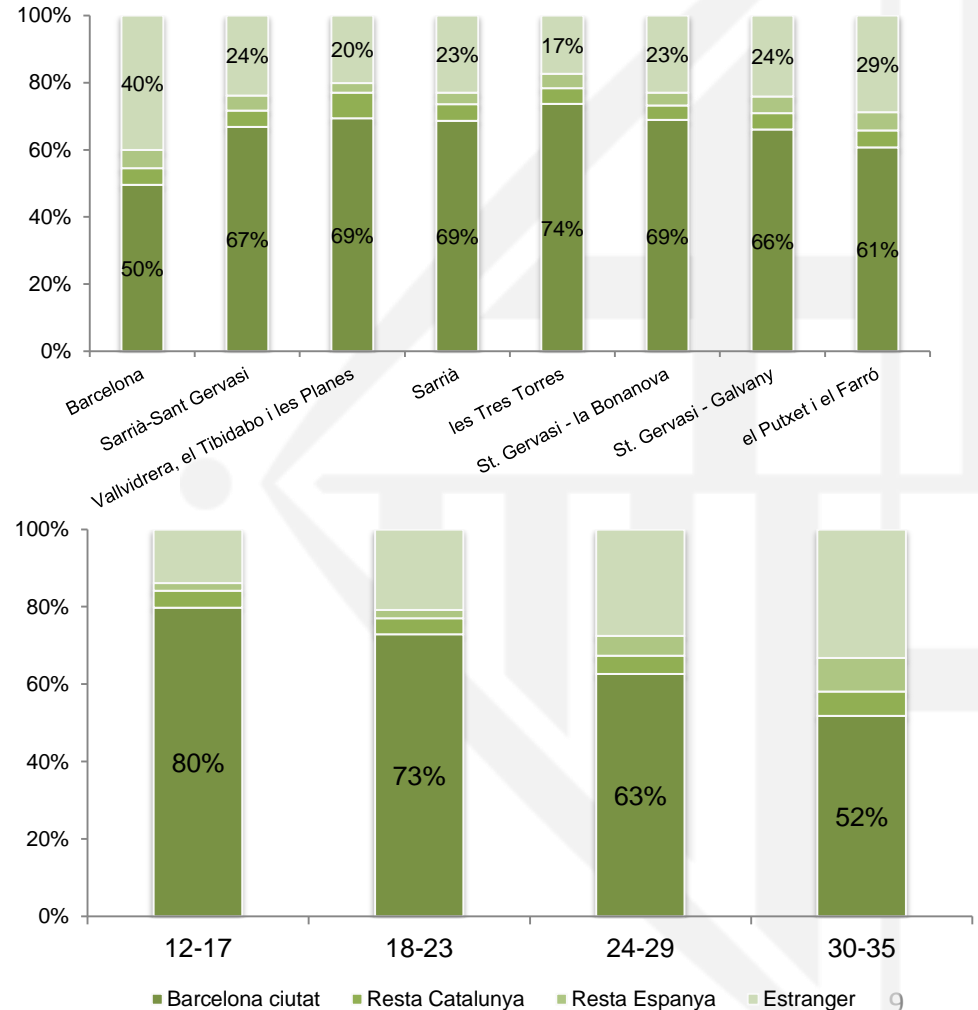
- Hi hagut variacions respecte l'any 2016 en la distribució per edats de la població jove estrangera.
- Tot i que es mantenen percentatges més elevats en la població jove estrangera major de 24 anys, aquests s'han reduït. En canvi, han augmentat els percentatges d'adolescents.
- Aquest augment, s'ha donat sobretot entre els adolescents provinents d'Europa occidental i Àsia occidental.





Lloc de naixement

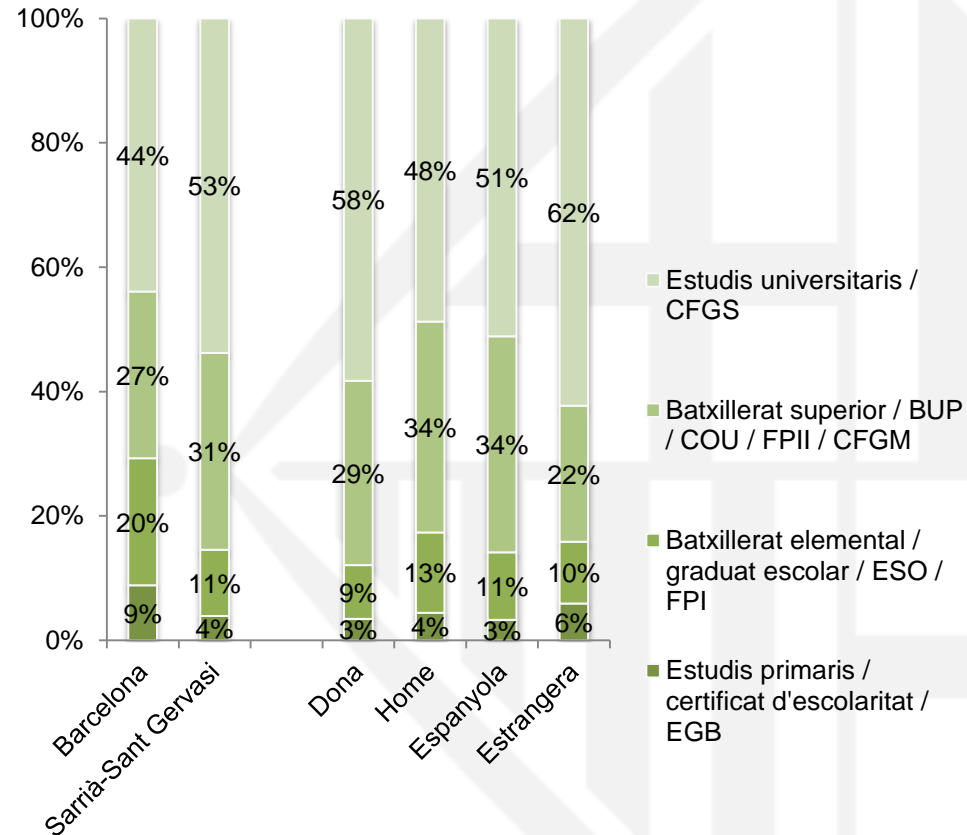
- **A Sarrià-Sant Gervasi dos de cada tres joves són nascuts a la ciutat.** En la línia de les dades de població jove estrangera, és el districte amb un major pes de joves autòctons.
- Tot i això, des de 2016 hi hagut un descens general de la població jove nascuda a la ciutat. A Sarrià-Sant Gervasi, ha estat només d'un punt percentual.
- El barri del Putxet i el Farró destaca per un percentatge superior de jovent nascut a l'estranger.
- El col·lectiu adolescent, es manté sent majoritàriament nascut a la ciutat, però a mesura que observem els grups de més edat la tendència és a la baixa.
- La joventut d'entre 12 i 23 anys del districte nascuda a Barcelona ha disminuït respecte l'any 2016.





Nivell d'estudis

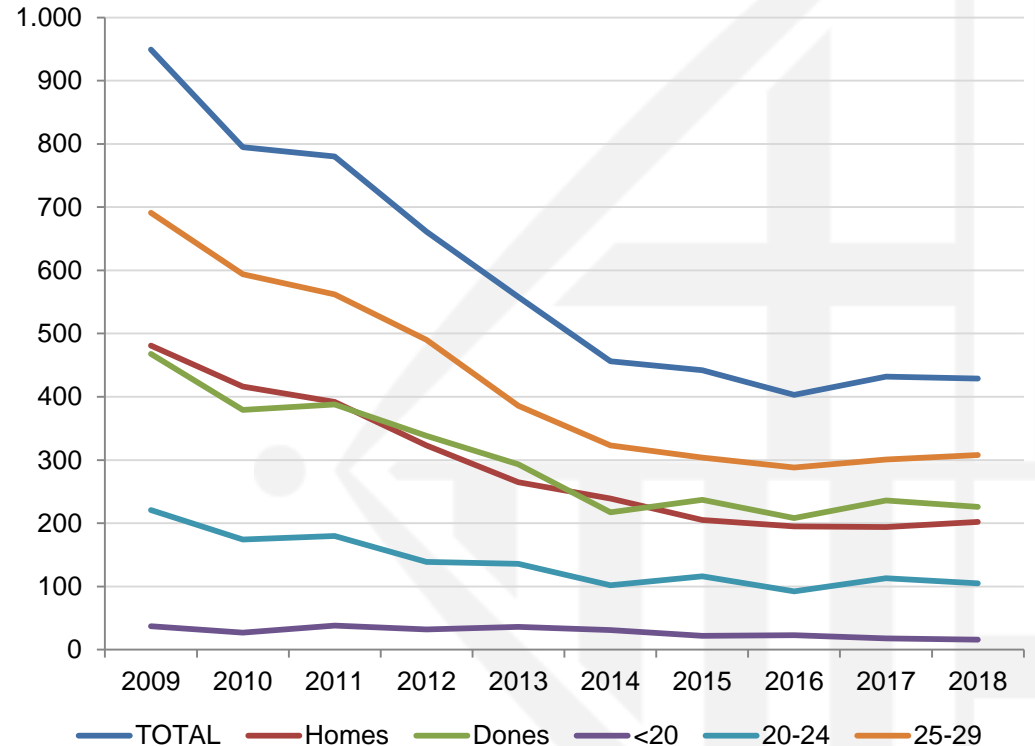
- Al districte de Sarrià Sant Gervasi, és on hi trobem el percentatge més baix de persones d'entre 21 i 35 anys amb només nivell d'estudis secundaris obligatoris i el més alt de joves amb estudis secundaris post obligatoris.
- Segueix havent un biaix important entre el nivell d'estudis tant d'homes com de dones. El nivell d'estudis universitaris de les dones del districte és 10 punts percentuals per sobre dels homes. En canvi, el nivell d'estudis secundaris post obligatoris dels homes és 5 punts superior al de les dones.
- Segons la nacionalitat, també trobem diferències significatives. El 62% de persones joves amb nacionalitat estrangera tenen un nivell d'estudis universitaris, 11 punts per sobre de les persones amb nacionalitat espanyola.





Treball

- L'any 2009 hi havia 949 joves de 16 a 29 anys registrats a l'atur a Sarrià-Sant Gervasi i el 2018 es va tancar amb 429. Un descens lleugerament superior que el del conjunt de la ciutat en el mateix període, que els últims anys s'ha estabilitzat.
- Fins l'any 2011 l'atur masculí era lleugerament superior al femení, però els darrers anys, de forma general l'atur femení ha superat el masculí.
- Cal tenir en compte que durant aquest període, molts joves han allargat l'etapa d'estudis, fet que millora les xifres de l'atur en reduir-se el nombre de joves actius. També cal alertar de les condicions laborals sovint precàries dels que han trobat feina.



Nota: Dades corresponents al mes de desembre de cada any.

Font: Departament de Treball. Generalitat de Catalunya. Elaboració del Departament d'Estadística. Ajuntament de Barcelona.



Habitatge: situació del lloguer

- El preu del lloguer de l'habitatge ha augmentat en el conjunt de la ciutat i del districte els darrers dos anys. Als sis barris del districte l'evolució del preu ha estat desigual.
- Vallvidrera, el Tibidabo i les Planes, és l'únic barri de la ciutat on el preu del lloguer ha baixat durant el mateix període. Cal tenir en compte que és dels barris amb menys proporció de pisos de lloguer de la ciutat i és un barri petit, fet que pot alterar l'evolució.
- Tot i ser el districte amb més barris al capdavant del rànquing de preus de lloguer de la ciutat, és també el districte amb menys demanda jove d'habitatge protegit. Hi ha 0,96 unitats de convivència joves inscrites al Registre de sol·licitants d'habitatge amb protecció per cada 100 joves. Al conjunt de Barcelona són 2,76.

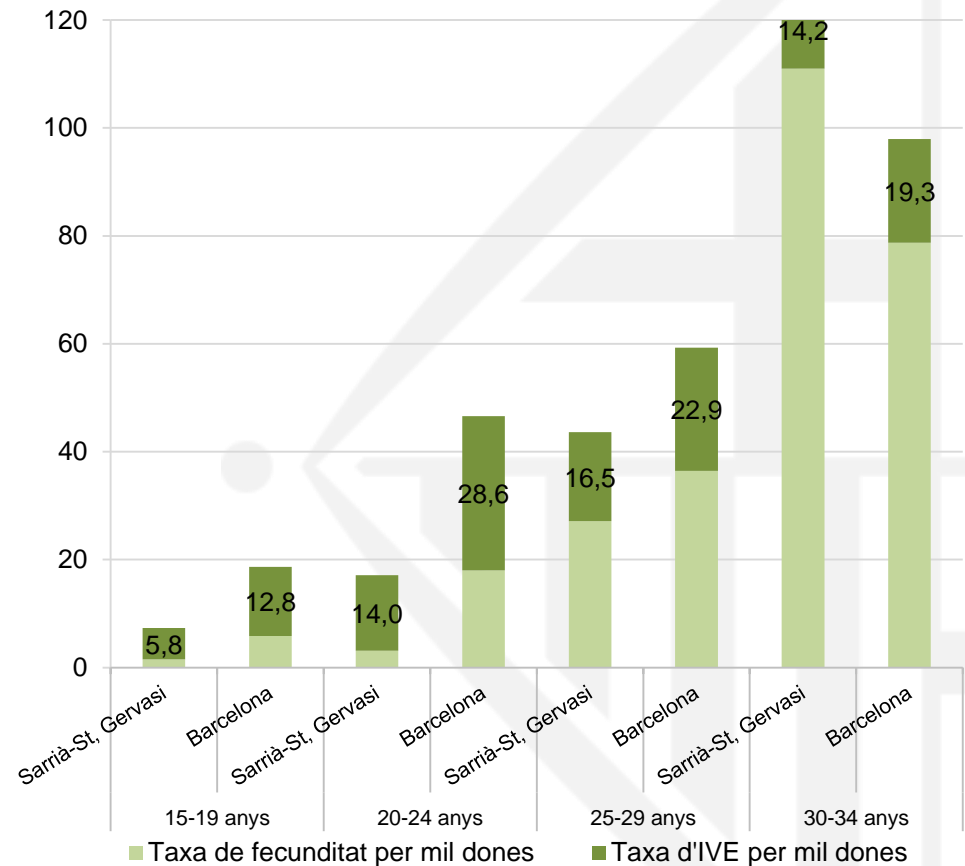
	Lloguer mitjà mensual (€/mes)			% de lloguer del conjunt del parc d'habitatge 2011
	2016 (acumulat 2T)	2018 (acumulat 2T)	Diferència 2016-18	
Barcelona	764,7	907,4	19%	30,1%
Sarrià-St. Gervasi	1.113,00	1.232,9	11%	34,4%
Vallvidrera, el Tibidabo i les Planes	1.032,90	876,2	-15%	21,4%
Sarrià	1.196,70	1.294	8%	29,1%
les Tres Torres	1.464,20	1.538,2	5%	27,7%
St. Gervasi - la Bonanova	1.106,80	1.268,7	15%	37%
St. Gervasi - Galvany	1.188,30	1.320	11%	36,8%
el Putxet i el Farró	860,2	960,5	12%	36,8%

Font: Departament d'Estadística. Ajuntament de Barcelona. Cens de Població i Habitatges 2011. Instituto Nacional de Estadística. Institut d'Estadística de Catalunya.



Salut sexual i reproductiva

- Segons dades de l'any 2016, **el districte de Sarrià-Sant Gervasi té les xifres de fecunditat i d'Interrupcions Voluntàries de l'Embaràs (avortaments) més baixes en noies fins els 24 anys.**
- En canvi hi ha les xifres més altes de fecunditat en dones de 30 a 34 anys. Per tant, les dones joves de Sarrià-Sant Gervasi endarrereixen més la maternitat que la resta.



Font: Sistema d'Informació de Salut . Agència de Salut Pública de Barcelona.



**Ajuntament
de Barcelona**