



31 de març de 2020

Seguiment dels nivells de contaminació acústica durant l'estat d'alerta

Informe d'evolució dels nivells sonors a la ciutat a partir de la publicació del RD 463/2020

Introducció

La publicació del RD 463/2020, de 14 de març, per al qual es declara l'estat de l'alarma per a la gestió de la situació de crisi sanitària derivada del COVID-19, així com d'altres mesures preventives preses amb anterioritat, han suposat la limitació dels desplaçaments diaris, i també una limitació en l'obertura al públic de locals i establiments a nivell de tot el territori, i per tant, ha suposat una reducció dels nivells sonors a tota la ciutat.

A continuació es presenta l'evolució dels nivells sonors a diferents punts de la ciutat representatius del soroll que prové del trànsit i de l'oci nocturn i aglomeració de persones, a partir de la declaració de l'estat d'alarma.

Metodologia

Per tal d'avaluar l'impacte en els nivells sonors a partir de l'aplicació de les mesures de restricció dels desplaçaments diaris, i la suspensió d'obertura al públic de locals i establiments mencionats en la declaració d'estat d'alarma, es realitzen dos tipus de comparació.

Primer de tot es diferencia entre:

- Soroll de trànsit: els nivells sonors degut al trànsit viari es comparen amb la mitja anual de l'any 2019. Es diferencia entre tres tipus de carrer:
 - o Carrers de trànsit intens: IMD > 50.000 vehicles dies.
 - o Carrers de trànsit mig: IMD 10.000 – 40.000 vehicles diaris.
 - o Carrers de trànsit baix: IMD < 1.000 vehicles diaris.

- Soroll d'oci: degut a la variabilitat dels nivells sonors de l'oci nocturn i aglomeració de persones la comparació es realitza amb la mitja mensual del mes de març de l'any anterior. Es diferencia entre 3 tipus de carrer amb oci:
 - o Carrers amb trànsit i activitats d'oci nocturn.
 - o Places amb terrasses i aglomeració de gent.



- Carrers de vianants amb activitats d'oci nocturn.

Obtenint d'aquesta forma una referència per al trànsit i una altra per l'oci nocturn.

Adicionalment, i per veure com evoluciona el soroll durant la setmana, es mostra l'evolució temporal de la setmana, per a cada categoria de les fonts de soroll estudiades. Es compara amb la mateixa referència: per a trànsit viari s'utilitza la mitja anual de la primera quinzena del mes de març del 2020, desglossada per hores, i, per a oci i aglomeració de persones s'empra la mitja mensual del mes de març de l'any 2019, també desglossada per hores.

Resultats generals

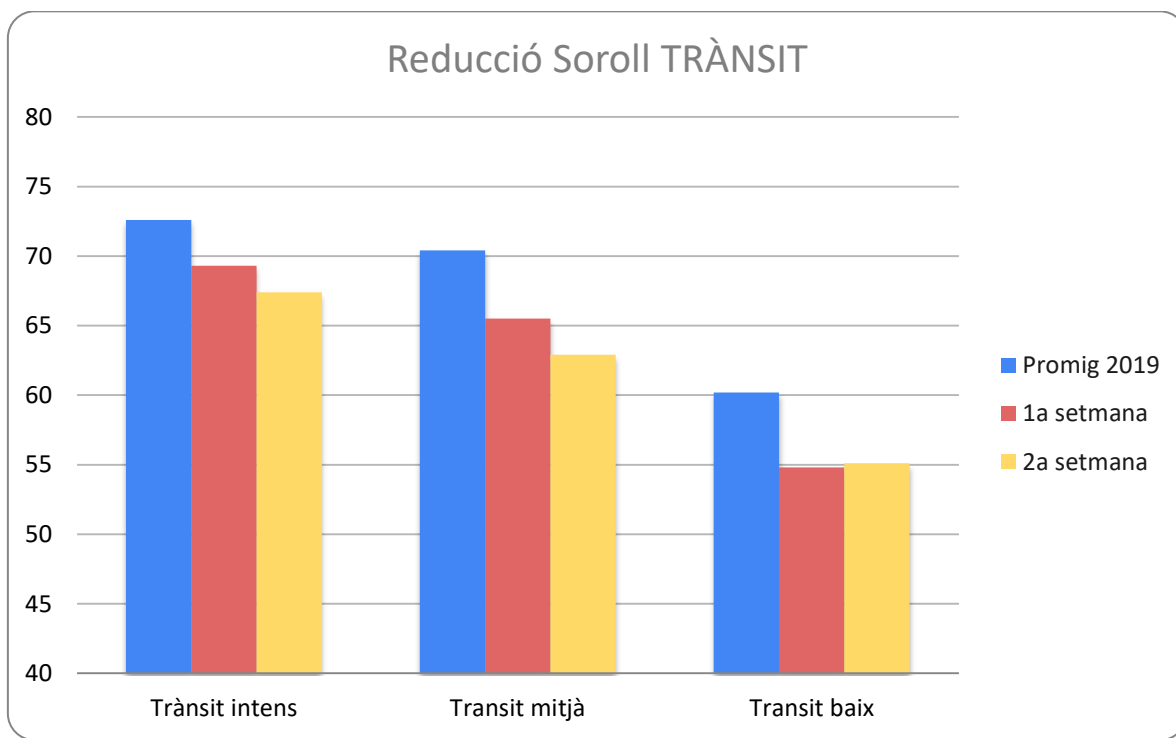
Els nivells de contaminació acústica han disminuït de manera molt important des de l'aplicació de l'estat d'alarma el passat 14 de març de 2020. De manera global a la ciutat, durant la primera setmana, els nivells sonors s'han reduït més de 9 decibels de mitjana respecte el 2019, i els nivells segueixen disminuint 2 decibels durant la segona setmana respecte a la primera setmana d'aplicació.

La reducció dels nivells sonors deguts a l'oci nocturn i aglomeració de persones és més important que la reducció del trànsit viari. En els nivells sonors degut al trànsit viari hi ha un descens de 4,5 decibels de mitjana a la ciutat respecte al 2019. Durant la segona setmana, els nivells segueixen disminuint 1,4 decibels respecte a la primera setmana d'aplicació (Figura 1).

Pel que fa a l'oci nocturn i aglomeració de persones, el descens dels nivells sonors és de més de 13,5 decibels de mitjana a la ciutat respecte al 2019, i els nivells segueixen disminuint 2,6 decibels respecte a la primera setmana d'aplicació (Figura 2).



Figura 1. Comparació dels nivells sonors deguts al trànsit viari de la mitjana del 2019 respecte la mitjana de la setmanes posteriors a la declaració de l'estat d'alarma, a les estacions de la xarxa de vigilància de la contaminació acústica de la ciutat de Barcelona.

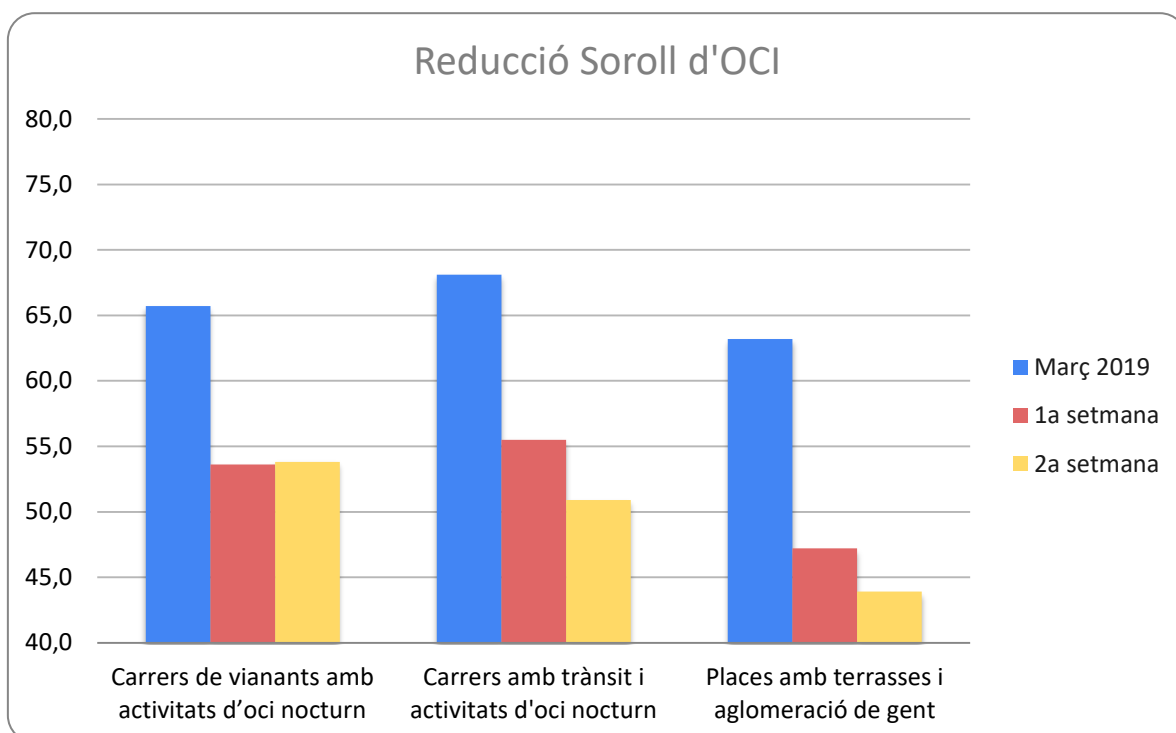


El trànsit viari intens i mig disminueix 3,3 i 4,9 decibels, respectivament, la 1a setmana, i continua reduint-se en gairebé 2 decibels la 2a setmana.

El trànsit viari baix té la reducció de nivells sonors més importants en la 1a setmana, de 5,4 decibels, i manté els mateixos nivells durant la 2a setmana.



Figura 2. Comparació dels nivells sonors deguts a l'oci nocturn i aglomeració de persones de la mitjana del 2019 respecte la mitjana de la setmanes posteriors a la declaració de l'estat d'alarma a les estacions de la xarxa de vigilància de la contaminació acústica de la ciutat de Barcelona.



En carrers de vianants amb activitats d'oci nocturn, els nivells sonors s'han reduït gairebé 12 decibels la 1a setmana. Aquesta tendència a la baixa no es manté, en la 2a setmana, ja que els nivells sonors són similar a la 1a setmana. Els nivells sonors en carrers amb trànsit i activitats d'oci nocturn disminueixen gairebé 13 decibels la 1a setmana i manté la tendència minorant els nivells en 4,6 decibels la 2a setmana.

En places amb terrasses i aglomeració de gent és on es produeix la reducció més elevada, de 16 decibels durant la 1a setmana, i manté la tendència a disminuir encara més els nivells sonors durant la 2a setmana, amb 3,3 decibels de reducció.

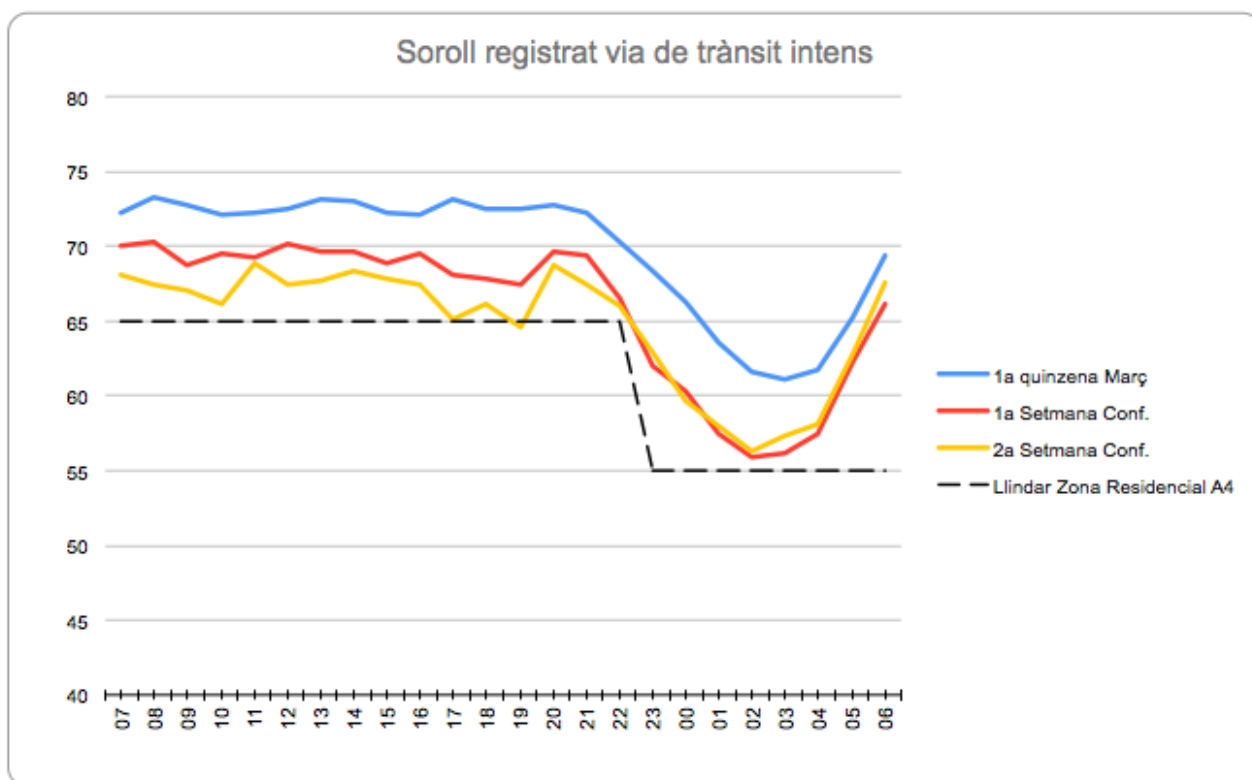


Evolució temporal

Trànsit:

La reducció dels nivells sonors es manté força constant durant tot el dia per a les vies de trànsit intens i trànsit mig, (Figura 3 i Figura 4) mentre que per les vies de trànsit baix la disminució dels nivells sonors és variable en funció de la franja horària (Figura 5). Per a vies poc transitades, la fluctuació dels nivells sonors ve produïda per diverses raons: el flux de trànsit no és constant, servei de paqueteria, servei de recollida de residus, pas d'ambulàncies, etc.

Figura 3. Comparació de l'evolució temporal dels nivells sonors deguts al trànsit viari intens, de la mitjana anual del 2019 respecte la mitjana de la setmanes posteriors a la declaració de l'estat d'alarma a les estacions de la xarxa de vigilància de la contaminació acústica de la ciutat de Barcelona.





Oci:

Els nivells deguts a l'oci nocturn s'han reduït gairebé en la seva totalitat, fent canviar les evolucions temporals totalment.

Per a places amb terrasses i aglomeració de gent (Figura 6), abans de la declaració d'estat d'alarma, la tendència era que els nivells sonors augmentessin notablement de 17 a 02h. Les setmanes posteriors a la declaració, els nivells sonors es mantenen força constants i molt més baixos, excepte pels pics de les 20 i 21h pels aplaudiments i cassarolades, a les 1h també hi ha un pic degut possiblement al servei de neteja.

Per a l'oci d'activitats en carrers de vianants (Figura 7), abans hi havia un augment dels nivells sonors a partir de les 23h i es mantenen elevats fins a les 6h. En canvi, per a la 1a i 2a setmana després de la declaració de l'estat d'alarma, els nivells es mantenen baixos i força constants, es presenta un pic a les 20h per aplaudiments i d'altres pics menys importants.

Per a l'oci d'activitats en vies transitades (Figura 8), el comportament també ha variat completament, abans es produïa un augment els nivells sonors a partir de les 23h mantenint-se durant hores elevat, fins a reduir-se de matinada. En canvi, per a la 1a i 2a setmana després de la declaració d'estat d'alarma, els nivells sonors durant la nit es mantenen baixos i estables. Les tres gràfiques presenten un pic de nivell entorn a les 22h, segurament degut al servei de neteja.



Torrent de l'Olla, 218-220, 3a planta

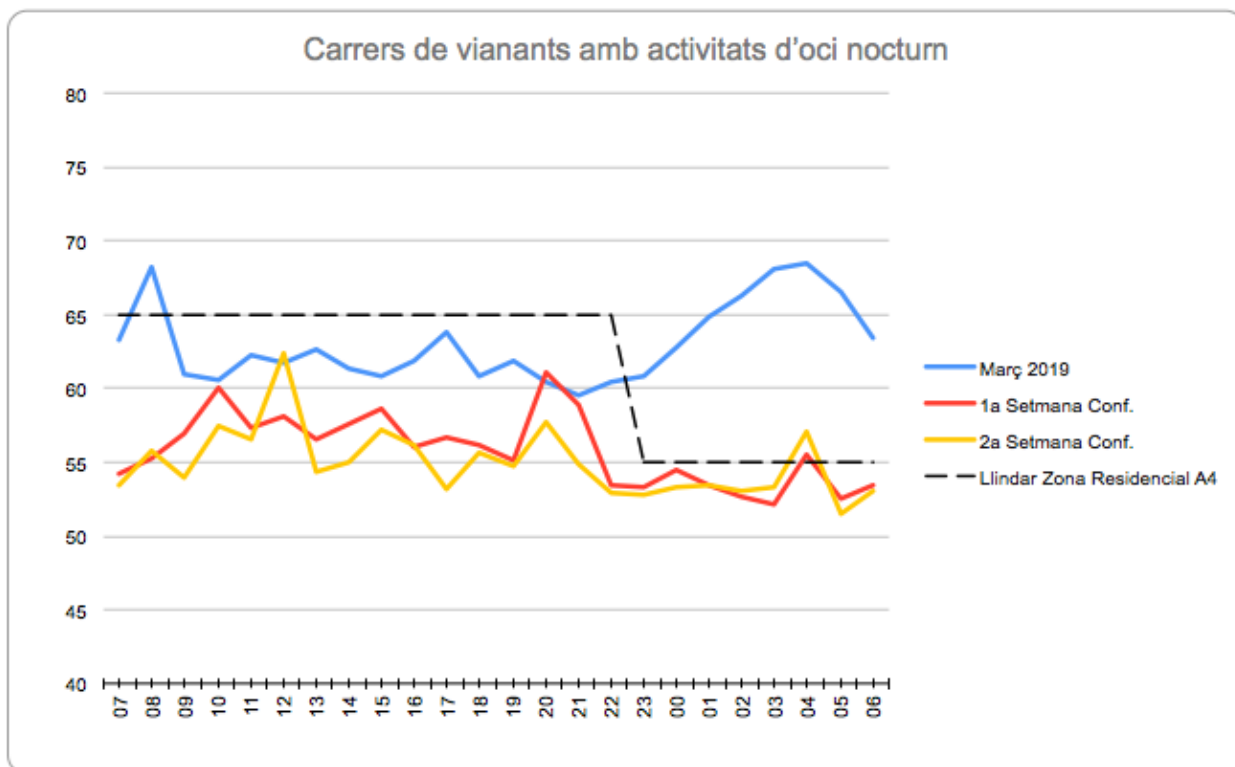
08012 - Barcelona

93.291.40.37 - 93.291.41.18

qualitatambiental@bcn.cat

<http://ajuntament.barcelona.cat/ecologiaurbana/>

Figura 7. Comparació de l'evolució temporal dels nivells sonors deguts a l'oci d'activitats en carrers de vianants de la mitjana del març 2019 respecte la mitjana de la setmanes posteriors a la declaració de l'estat d'alarma, a les estacions de la xarxa de vigilància de la contaminació acústica de la ciutat de Barcelona.





Torrent de l'Olla, 218-220, 3a planta

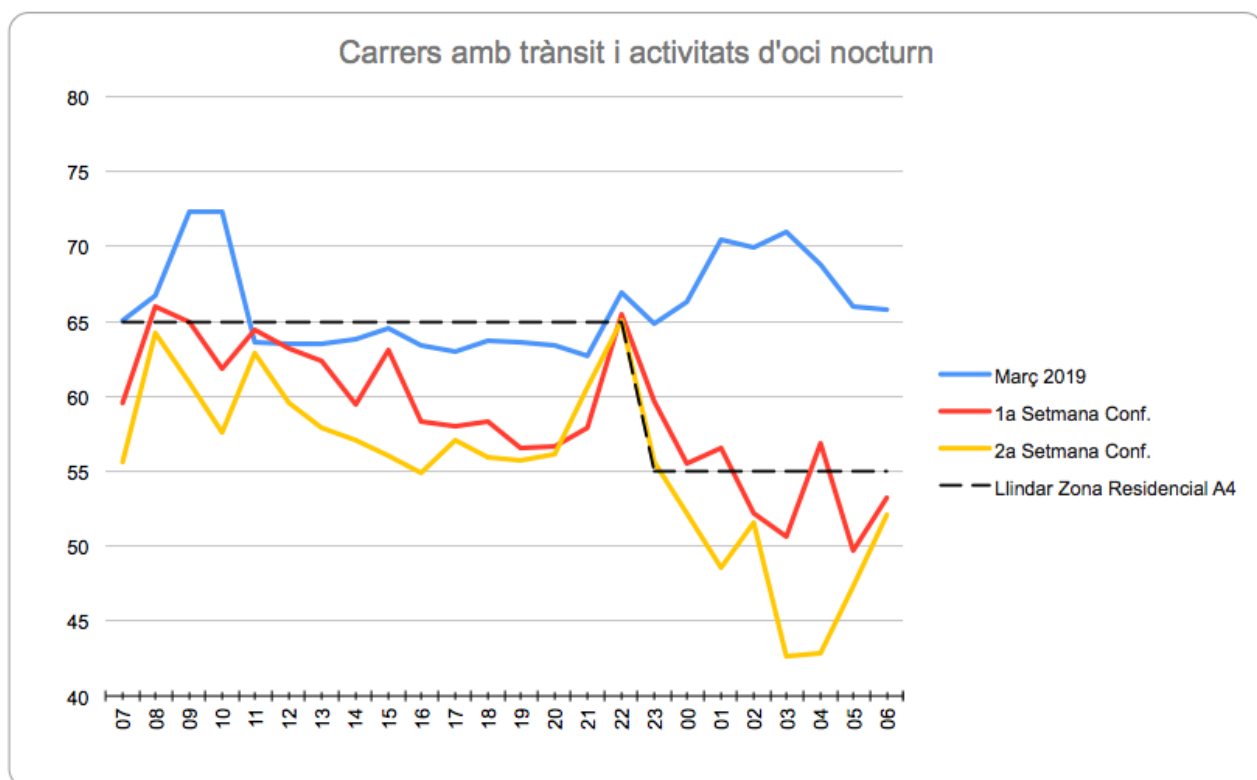
08012 - Barcelona

93.291.40.37 - 93.291.41.18

qualitatambiental@bcn.cat

<http://ajuntament.barcelona.cat/ecologiaurbana/>

Figura 8. Comparació dels nivells sonors deguts a activitats d'oci en vies transitades de la mitjana del 2019 respecte la mitjana de la setmanes posteriors a la declaració de l'estat d'alarma a les estacions de la xarxa de vigilància de la contaminació acústica de la ciutat de Barcelona.





Conclusions

Els nivells de contaminació a la ciutat han disminuït de manera molt important des de l'aprovació de l'estat de l'alarma per la crisi sanitària del COVID-19 el passat 14 de març. La reducció dels nivells sonor ha estat més important en la primera setmana i durant la segona setmana, els nivells mantenen una tendència de descens.

Pel que fa al compliment normatiu, en els casos dels carrers amb diferents tipologies d'oci, durant les 2 setmanes de confinament s'observa una tendència a complir amb els valors límit d'immissió per a carrers residencials (A4) que estableix l'ordenança de medi ambient.

El mateix es podria dir pels carrers amb trànsit mig i baix. En canvi, pels carrers amb un trànsit intens ($IMD > 50.000$ vehicles), tot i la reducció dels nivells sonors, encara es sobrepassa els valors límits establerts per a carrers residencials.

Nota:

- la reducció de 3 decibels en els nivells sonors de trànsit equival a reduir a la meitat el trànsit de vehicles.
- la reducció de 6 decibels en els nivells sonors de trànsit equival a reduir a un quart el trànsit de vehicles.
- la reducció de 13 decibels en els nivells sonors d'oci equival a passar del 100 persones en una plaça a 6 persones.