

Barcelona en xifres 2024

Indicadors econòmics principals de l'àrea de Barcelona



Ajuntament de
Barcelona

Barcelona, entre les vint primeres ciutats del món en competitivitat global

(Global Power City Index 2024, The Mori Memorial Foundation)

Barcelona, 8è ecosistema d'Europa en captació d'inversió tecnològica

(State of European Tech 2024, Atomico)

8a ciutat del món més atractiva per treballar a l'estranger

(Decoding Global Talent 2024, BCG)

Capital Mundial de l'Arquitectura i organitzadora del Congrés de la UIA 2026

8a ciutat més atractiva del món per a visitants i emprenedors

(Resonance Consultancy, World's Best Cities 2025)

1a ciutat d'Europa amb millor estratègia de captació d'inversió estrangera

(fDi Intelligence, 2024)

El Barcelona Supercomputing Center liderarà un dels set centres d'impuls de les AI Factories a la UE

(Comissió Europea)

Entre les cinc primeres ciutats del món en organització de congressos des de fa 22 anys

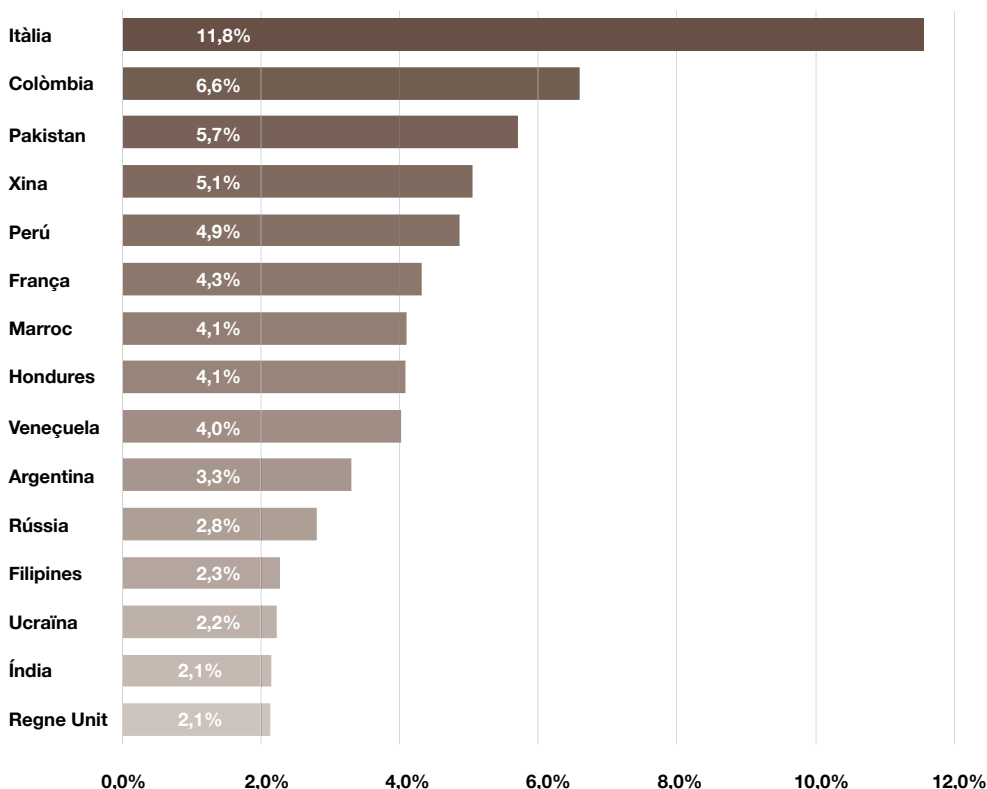
(ICCA)

Localització privilegiada

Barcelona, nucli central d'una megaregió amb 27 milions d'habitants

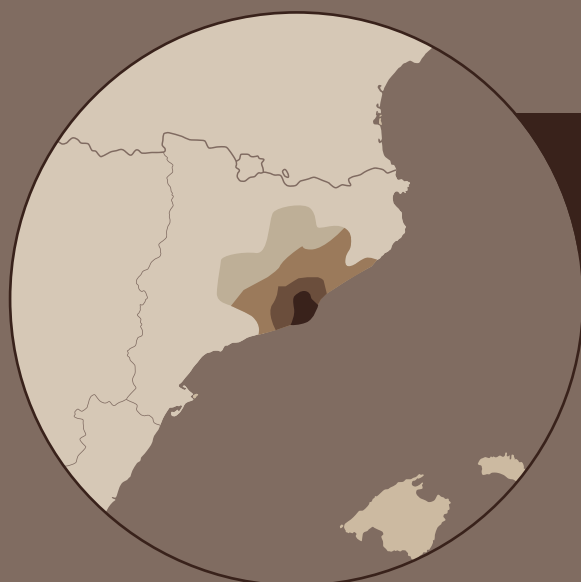
- Barcelona, capital de Catalunya, té 1.655.956 habitants i és el nucli central d'una regió metropolitana de prop de 2.500 km² i gairebé 5.000.000 d'habitants, xifra que representa el 63,4% i el 10,4% de la població catalana i espanyola, respectivament.
- L'esperit cosmopolita, divers i intercultural de Barcelona es posa de manifest en el fet que el 25,4% de les persones residents a la ciutat són d'origen estranger –el percentatge més elevat de la sèrie històrica. L'any 2024, aquest col·lectiu supera les 430.000 persones residents, de 180 nacionalitats diferents, i ha crescut en més de 40.000 persones en l'últim any, un augment del 10,4%.
- Barcelona té un accés fàcil a grans mercats molt dinàmics: el mercat comú de la Unió Europea, que dona accés a 510 milions de persones. A més, forma part de l'eix del corredor mediterrani, una xarxa transeuropea per al transport de béns amb impacte directe en una àrea de 250 milions d'habitants (el 50% de la població de la Unió Europea), de manera que la millora d'aquesta connexió suposarà l'oportunitat estratègica d'augmentar la quota de mercat en el tràfic portuari de mercaderies provinents d'Àsia. D'altra banda, també ofereix el potencial estratègic que suposen les relacions amb els 43 països que formen la Unió Mediterrània –entre els quals s'inclouen els territoris de l'est d'Europa, Àfrica i l'Orient Mitjà.

Població de nacionalitat estrangera a Barcelona per país d'origen (%). 2024



Font: Departament d'Estadística i Difusió de Dades de l'Ajuntament de Barcelona.

Barcelona es una ciutat oberta, diversa i amb força presència internacional, el qual es reflecteix en el fet que el 25% dels habitants són estrangers.



10,4%
de la població
espanyola

Megaregions europees
PIB per capita (euros)

- 15.000-20.000
- 20.000-25.000
- 25.000-30.000
- >30.000

Accessible i ben connectada

Un gran potencial com a pol·lògic de la Mediterrània

- En l'àmbit de les infraestructures econòmiques i d'accés, la ciutat ofereix en una àrea de menys de 5 kilòmetres de diàmetre un aeroport internacional, el port, la fira, la Zona Franca i una plataforma logística, un conjunt d'un gran potencial com a centre logístic de la Mediterrània.
- L'any 2024, l'Aeroport Josep Tarradellas Barcelona-El Prat va tancar l'any amb més de 55 milions de persones passatgeres; això suposa un creixement del 10,3% respecte a l'any anterior i la xifra més elevada de tota la sèrie històrica. El tràfic internacional de passatgers al Prat continua recuperant el dinamisme i, en el conjunt de l'any, representa gairebé el 85% del total.
- El Port de Barcelona disposa de prop de 100 línies regulars que connecten, de manera directa, amb més de 200 ports dels cinc continents. És el primer port de l'estat en valor de mercaderies, facturació, càrrega d'importacions/exportacions i connexions internacionals.
- El Port de Barcelona és el més diversificat de la Mediterrània i manté un alt valor afegit, tant per ser el primer port d'Espanya pel que fa al valor de les mercaderies que hi passen (113.118 M€ l'any 2023), com per ser un port logístic de referència amb un milió de m² de magatzems.
- Quant al mercat de creuers, Barcelona es manté en la primera posició d'Europa en nombre de persones passatgeres, posició que va recuperar l'any 2022, i assoleix un nou rècord històric, amb un total de 3.568.901 creueristes.



L'Aeroport Josep Tarradellas Barcelona-El Prat assoleix la millor connectivitat aèria de la història

Aeroports europeus principals per volum de persones passatgeres. 2023

	Ciutat (aeroport)	Variació 2023/2022 (%)	Persones passatgeres 2023
1	Londres Heathrow (LHR)	28,5%	79.183.190
2	Istanbul (IST)	17,9%	76.029.091
3	París Roissy (CDG)	17,3%	67.422.589
4	Amsterdam (AMS)	17,9%	61.889.586
5	Madrid (MAD)	18,9%	60.181.604
6	Frankfurt (FRA)	21,3%	59.355.389
7	Barcelona (BCN)	19,8%	49.883.928
8	Londres-Gatwick (LGW)	24,6%	40.902.076
9	Roma-Fiumicino (FCO)	37,9%	40.494.654
10	Istanbul-Sabiha (IST)	20,6%	37.098.432

Font: Airport Traffic Report. Airports Council International Europe (ACI Europe) i Comitè de Desenvolupament de Rutes Aèries de Barcelona (CDRA).

Indicadors del port de Barcelona

Trànsit (dades en milions)

Trànsit (dades en milions)	2022	2023	Variació interanual 2023/2022 (%)	Variació interanual gener-setembre 2023-2024 (en %)
Mercaderies (tones)	69,1	62,5	-9,7%	11,3%
Contenidors (TEU)*	3,5	3,3	-7,0%	21,4%
Valor de les mercaderies (€)	120.686	113.118	-6,3%	-
Passatgers/res	3,9	5,3	35,0%	6,0%
Infraestructures				
Superfície terrestre (ha)	1112,2			
Molls i atracadors (km)	23,2			

* TEU: Mesura de capacitat de transport marítim equivalent a un contenidor de 20 peus.
Font: Autoritat Portuària de Barcelona



Foto: Laura Guerrero

Motor d'una gran àrea econòmica diversificada

Barcelona és un motor econòmic dinàmic amb estructura diversificada i reconeixement internacional

- L'any 2024, Barcelona ha tornat a situar-se entre les vint ciutats del món amb més competitivitat global segons el *Global Power City Index 2024*, de la Mori Memorial Foundation, on se situa com la 19a en el rànquing mundial i 9a europea i supera ciutats com Frankfurt, Zúric, Los Angeles o Dublín.
- El producte interior brut (PIB) de la ciutat de Barcelona l'any 2023 va superar per primera vegada els 100.000 M€ i va assolir un valor de 103.589 M€, el qual se situa un 18% per sobre –en termes nominals– del nivell anterior a la pandèmia.
- L'any 2023, Catalunya va generar un PIB de 292.474 milions d'euros, la qual cosa representa prop de la cinquena part (el 19,5%) del total espanyol i un valor superior al seu pes poblacional (situat en el 16,4%). El PIB per habitant en paritat de poder de compra del Principat supera en un 6,6% el de la Unió Europea.
- L'any 2023, el PIB de Barcelona ciutat va augmentar un 2,8% en termes reals, la qual cosa representa un increment superior als de Catalunya (2,6%) i Espanya (2,5%) i contrasta amb l'estancament de la Unió Europea (0,4%).

Barcelona té una economia oberta i connectada al món que genera confiança

- Segons l'informe *fDi Cities and Regions of the Future 2024* (grup *Financial Times*), Barcelona es va mantenir com la ciutat d'Europa amb millor estratègia de captació d'inversió estrangera l'any 2023 per tercer any consecutiu.
- L'any 2023, la IED va registrar una ocupació de 13.986 llocs de treball i va assolir la proporció més elevada de la sèrie històrica de llocs de treball tecnològics (48%), de manera que Catalunya atrau el triple de projectes d'IED del sector TIC i electrònic que el segon sector en el rànquing. Així mateix, Barcelona ascendeix a la 2a posició entre les ciutats d'Europa occidental pel que fa als llocs de treball creats per la inversió estrangera, només per darrere de Londres.
- El territori català és seu de 9.602 empreses estrangeres l'any 2024, una xifra rècord que suposa un 68,2% més que fa deu anys i que representa un 18,2% del total d'ocupació a Catalunya. Els Estats Units (15,1%), França (14,3%) i Alemanya (12,0%) són els països d'origen principals d'aquestes empreses.
- L'any 2023, les exportacions de la província de Barcelona van assolir un volum de 78.626,8 milions d'euros, fet que suposa un nou rècord de la sèrie històrica disponible i un creixement interanual del 6,6%.
- L'àrea de Barcelona té 42.844 empreses exportadores, que representen gairebé un terç (el 31,1%) de les de l'estat. Cal destacar que el 63,6% de les exportacions de Barcelona són de nivell tecnològic alt i mitjà-alt i representen el 27,8% del total espanyol.

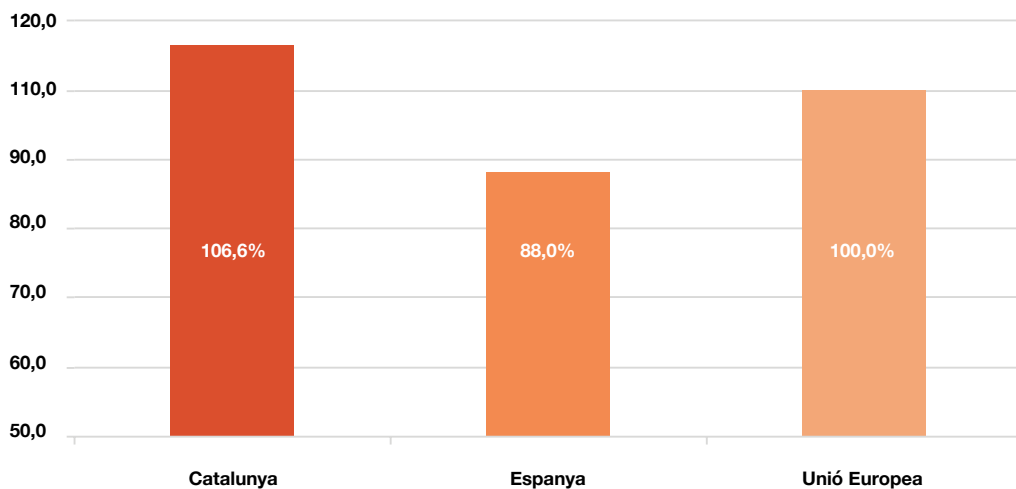
Un territori amb una base industrial potent

- L'any 2023, la indústria va generar el 18,6% del valor afegit brut total a Catalunya, un pes que supera en 1,9 punts el que assoleix a Espanya (16,7%), però inferior al de la Unió Europea (20,5%). És la comunitat autònoma amb més desenvolupament industrial a l'Estat Espanyol.
- Catalunya és la cinquena regió d'Europa en llocs de treball en manufactures d'intensitat tecnològica alta i mitjana-alta.
- Barcelona concentra prop de tres quartes parts (el 72,5%) de l'ocupació en indústria a Catalunya, on destaquen els clústers metal·lúrgic, químic i farmacèutic, de l'automòbil, alimentari, del paper i arts gràfiques i el tèxtil.
- Barcelona i la seva àrea treballen per desenvolupar la indústria 4.0. L'any 2023, la província de Barcelona disposava de més de 555.000 llocs de treball en activitats potencialment associades a la indústria 4.0.

Una economia que avança cap a la transició verda

- La ciutat treballa per avançar cap a un model econòmic eficient en l'ús dels recursos i amb capacitat d'innovació a partir de l'impuls de l'economia verda i circular. L'any 2023, aquest conjunt d'activitats va suposar més de 193.000 llocs de treball a Catalunya, amb la gestió i el tractament de residus, les energies renovables i el tractament i depuració d'aigües residuals com a branques importants més destacades.
- El 41,4% de les empreses catalanes va invertir en transformació verda l'any 2023 -2,6 punts percentuals més que el 2022.

PIB harmonitzat per habitant en paritat de poder de compra (2023) Índex (UE-27=100)



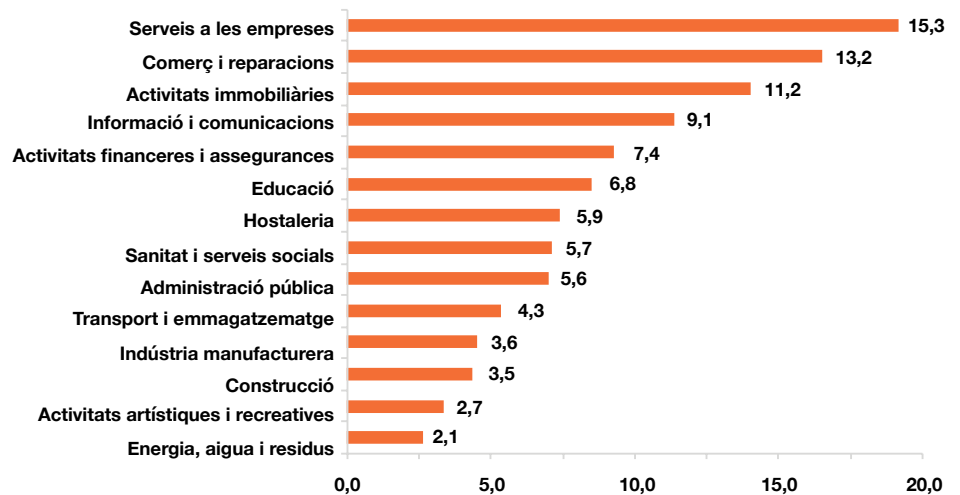
Font: Idescat.



Barcelona, entre les vint primeres ciutats del món en competitivitat global

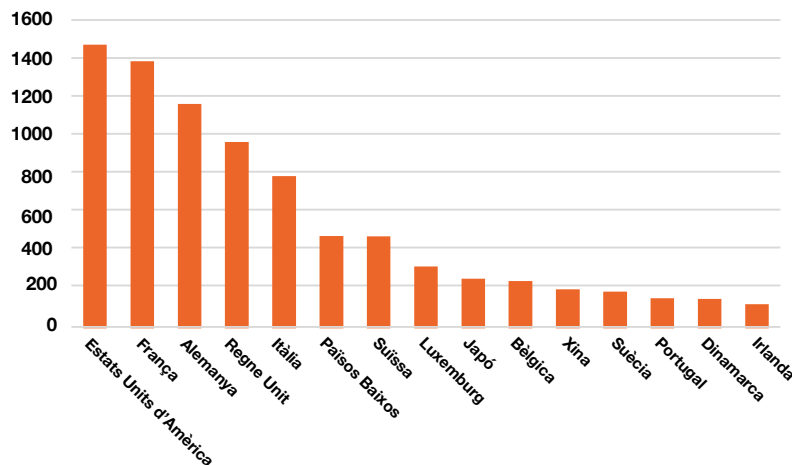
(Global Power City
Index 2024, The Mori
Memorial Foundation)

Branques d'activitat principals segons VAB a Barcelona 2023 (% s/total)



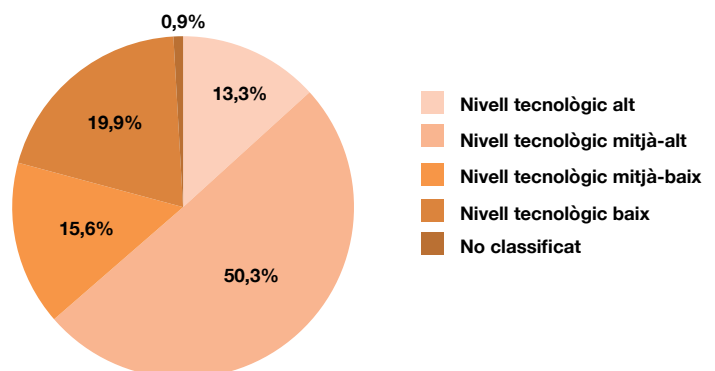
Font: Oficina Municipal de Dades de l'Ajuntament de Barcelona.

Nombre d'empreses estrangeres establertes a Catalunya en 2024 per països.



Font: ACCIÓ. Generalitat de Catalunya

Distribució de les exportacions de l'àrea de Barcelona segons contingut tecnològic, 2023* (% s/total)



* Dades provincials.

Font: Elaboració del Departament d'Estudis de la Gerència d'Economia i Promoció Econòmica de l'Ajuntament de Barcelona a partir de dades del Ministeri d'Indústria, Comerç i Turisme.

Barcelona, 1a ciutat d'Europa amb millor estratègia de captació d'inversió estrangera.

(fDi Intelligence, European Cities and Regions of the Future 2024)

Ciutats d'Europa amb la millor estratègia de captació d'inversió estrangera. 2024

Posició 2024	Ciutat
1	Barcelona
2	Londres
3	Berlín
4	Dublín
4	Madrid
6	Milà
6	Múnic
8	Varsòvia
9	Tbilisi

Font: fDi Cities and Regions of the Future 2024, Financial Times group

Persones ocupades en manufactures d'intensitat tecnològica alta i mitjana-alta. 2023

Regió (CIUTAT)	Persones ocupades (% s/total)	Dones ocupades (milers)	Total persones ocupades (milers)
Stuttgart (STUTTGART)	18,5	108	424
Llombardia (MILÀ)	9,3	115	416
Alta Baviera (MÚNIC)	12	74	320
Istanbul (ISTANBUL)	4,2	72	277
Catalunya (BARCELONA)	6,2	71	233
(BURSA, ESKISEHIR, BILECIK)	12,4	43	215
Emília-Romanya (BOLONYA)	10,4	59	210
Karlsruhe (KARLSRUHE)	13,8	49	201
Piemont (TORÍ)	10,7	52	192
Tübingen (TÜBINGEN)	17,7	47	187
(KOCAELI, SAKARYA, DÜZCE, BOLU, YALOVA)	10,8	36	184
Düsseldorf (DÜSSELDORF)	6,6	39	173
Roine-Alps (ROINE-ALPS)	5,6	54	168
Vèneto (VENÈCIA)	7,4	44	164

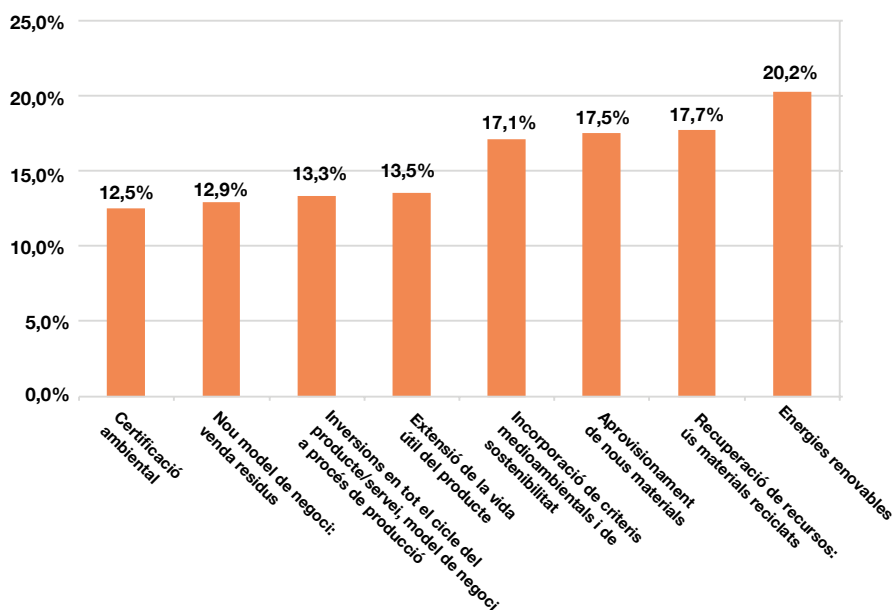
Font: Eurostat



Foto: Lucas Amilliano

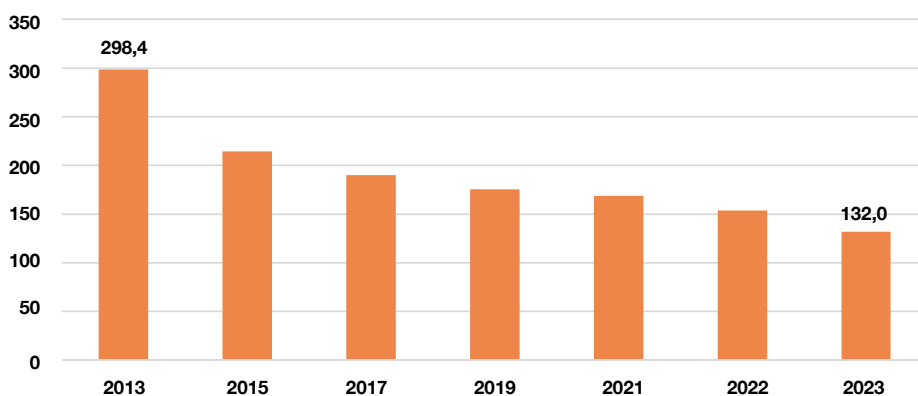
A Catalunya,
més de
190.000 llocs
de treball
estan vinculats
a l'economia
verda

Tipus d'actuacions en transformació verda de les empreses catalanes. 2023 (%)




Nota: % s/ total d'empreses de més de nou treballadors
Font: ACCIÓ, Baròmetre de la innovació i la transformació digital i verda a Catalunya 2023.

Intensitat energètica* (MWh/M€) 2013-2023



* Estimació del consum d'energia per unitat de PIB.
Font: Agència d'Energia de Barcelona



Aposta pels sectors estratègics

Aposta per la tecnologia digital i les TIC

- Barcelona disposa de més de 85.000 llocs de treball i gairebé 2.900 empreses amb assalariats/des a les TIC; és el nucli central del sector a Catalunya. L'any 2023, s'estima que el sector de la informació i les comunicacions –que engloba les TIC– va generar el 9,1% del valor afegit brut de Barcelona.
- Del 2015 al 2024, les empreses emergents de Barcelona han aixecat 6.300 milions de dòlars (uns 6.000 M€), una xifra que multiplica per sis la de la dècada anterior.
- Barcelona ha creat l'ecosistema d'interconnexió neutral més gran del sud d'Europa, i ha afavorit que hi hagi una inversió prevista fins al 2025 de 1.047 milions d'euros en centres de processament de dades entorn de la capital. D'aquesta manera, la ciutat es consolida com a port digital del Mediterrani i esdevindrà un node d'intercanvi de dades i serveis digitals.
- Catalunya va assolir un rècord de 140 pols tecnològics l'any 2023, xifra que pràcticament quadruplica la de 2016, segons l'informe *Tech Hubs Overview 2024*, amb plantilles multiculturals que, de mitjana, pertanyen a 16 nacionalitats diferents. La indústria dels videojocs és la que ha establert més projectes a Catalunya i el sector industrial és el que genera més llocs de treball i que concentra pols amb una dimensió més gran.

Cap a la transformació del model productiu

- La ciutat de Barcelona avança en la transició cap a un model d'economia plural, innovadora i inclusiva socialment, prioritza l'impuls de sectors estratègics: l'economia digital, els sectors creatius, salut i bio, l'economia blava, l'economia de les cures, l'agroalimentari, comerç i restauració, economia del visitant, ciència i innovació i, com a element transversal de tots aquests sectors, l'economia social i solidària.
- L'Ajuntament de Barcelona aposta per l'economia blava com un dels motors econòmics de la ciutat. La celebració de la Copa Amèrica a Barcelona ha suposat un nou impuls al paper capdavanter de la ciutat en economia blava.
- Barcelona té en marxa la candidatura per acollir un centre col·laborador del Decenni de l'Oceà de la UNESCO, un *Ocean Decade Collaborative Centre (DCC)*, que posi el focus de la seva activitat en el desenvolupament de l'economia blava d'àmbit global des de Barcelona.
- Un altre sector estratègic amb una clara projecció és el de la salut i bio, que el quart trimestre del 2023 ocupava 106.033 llocs de treball a Barcelona; això representa el 9,2%, de l'ocupació total de la ciutat. El sector de les ciències de la vida i la salut a Catalunya –l'anomenada “BioRegió”– destaca per ser un dels motors d'innovació i de desenvolupament econòmic i social de Catalunya. L'àrea de Barcelona concentra el 94% del sector.
- La BioRegió de Catalunya aglutina més de 1.400 empreses i 91 entitats de recerca que representen el 8% del producte interior brut (PIB) i el 6,5% de l'ocupació a Catalunya. Pel que fa al teixit empresarial, la salut digital encara és el subsector amb més creixement (33%), seguit de les empreses biotecnològiques (30%) i les empreses de tecnologia mèdica (20%).
- A Catalunya hi ha 91 centres de recerca i 46 plantes de producció de medicaments. Es classifica com la 1a regió exportadora en productes farmacèutics d'Espanya.

- Catalunya és pionera en el sector de la salut. Aquí es duu a terme el 88,5% dels assaigs clínics d'Espanya, amb 5.308 assaigs en actiu que situen Catalunya internacionalment en 5a posició a Europa i en 8a posició al món.
- Les inversions de companyies estrangeres a la BioRegió entre 2018-2022 han suposat un total de 1.684 M€ d'inversió directa; destaca com a inversor més important la multinacional AstraZeneca.
- Barcelona avança en la construcció d'un veritable Campus Universitari Hospitalari, un àmbit de 9,6 Ha. a l'avinguda Diagonal que haurà d'incloure les instal·lacions del futur Clínic.

Barcelona, 8è ecosistema d'Europa en captació d'inversió tecnològica

(State of European Tech 2024, Atomico)

20 ecosistemes principals d'Europa en captació d'inversió tecnològica 2005-2024 (milers de M\$)

		2005-2014	2015-2024
1	Londres	8,9	103,1
2	Berlín	4,1	41,7
3	París	2,6	32,3
4	Estocolm	1,9	25,0
5	Múnic	0,5	12,1
6	Amsterdam	1,1	10,4
7	Dublín	0,7	7,0
8	Barcelona	1,0	6,3
9	Copenhaguen	0,4	5,2
10	Cambridge	0,5	5,1
11	Madrid	0,5	5,0
12	Milà	0,2	5,0
13	Hèlsinki	0,4	4,9
14	Oslo	0,3	4,7
15	Zúric	0,1	4,3
16	Manchester	0,3	4,2
17	Tallinn	0,1	3,6
18	Hamburg	0,4	3,6
19	Oxford	0,5	3,5
20	Viena	0,1	3,3

Font: State of European Tech 2024, Atomico.

Referent internacional del turisme urbà i l'organització de congressos

- L'any 2023, el 80,7% dels turistes a Barcelona van ser de procedència internacional i els Estats Units se'n van situar com a primer mercat emissor, seguits de Regne Unit i França. A més, Barcelona disposa d'una base d'oferta d'allotjament turístic de qualitat –gairebé el 70% de les places hoteleres són de quatre estrelles o més–, i fa una clara aposta per la sostenibilitat del turisme, amb més de 430 empreses i serveis que han obtingut el certificat Biosphere Responsible Tourism, un 21,1% més que l'any 2022.
- Durant l'any 2023, el sector va generar 155.104 llocs de treball, que representen un 13,1% de l'ocupació total de la ciutat.
- Segons el *Benchmarking Report 2023-2024* de City Destinations Alliance, Barcelona se situa en la 6a posició d'Europa en pernoctacions internacionals. El 2023 City Brand Barometer de Saffron situa Barcelona com la 10a ciutat del món amb millor marca i la 3a d'Europa, només per darrere de Londres i París.
- Una de les potencialitats de Barcelona és la seva fortalesa en l'activitat congressual i firal. A la Fira de Barcelona se celebren més de 250 esdeveniments professionals amb més de 30.000 expositors i 2,5 milions de visitants, amb un impacte econòmic de més de 4.700 milions d'euros i que contribueixen a la creació de més de 35.000 llocs de treball. L'any 2024, Barcelona s'ha posicionat com la 2a millor destinació de reunions d'Europa, només per darrere de Londres, segons les llistes publicades de Cvent.

Barcelona aposta pel comerç de proximitat i de qualitat, amb l'alimentació com a eix de salut i sostenibilitat

- Amb els anys, Barcelona ha anat consolidant el seu model comercial, basat en els valors de proximitat, responsabilitat i sostenibilitat. Gràcies a les més de 60.000 botigues i 10.000 bars i restaurants de Barcelona, els carrers de la ciutat estan plens d'activitat. El nombre d'establiments de comerç al detall supera els 20.000 i representa el 35,0% dels locals en planta baixa actius de la ciutat.
- La xarxa logística de Catalunya pot atendre 400 milions de consumidors en menys de 48 hores, i la seva posició geoestratègica permet connexions intercontinentals eficients amb Àsia i Amèrica i una distribució optimitzada a Europa i Àfrica.
- Barcelona està a l'avantguarda internacional en el camp de la gastronomia, com ho demostren les 44 estrelles Michelin aconseguides l'any 2025, repartides entre 29 restaurants. Cal destacar que Catalunya ha estat proclamada Regió Mundial de la Gastronomia pel 2025 i esdevé la primera regió d'Europa en aconseguir aquesta distinció internacional. A més, l'any 2024, el restaurant barceloní Disfrutar, ha estat guardonat com a millor restaurant del món segons World's 50 Best 2024.



Foto: Clara Soler Chopo

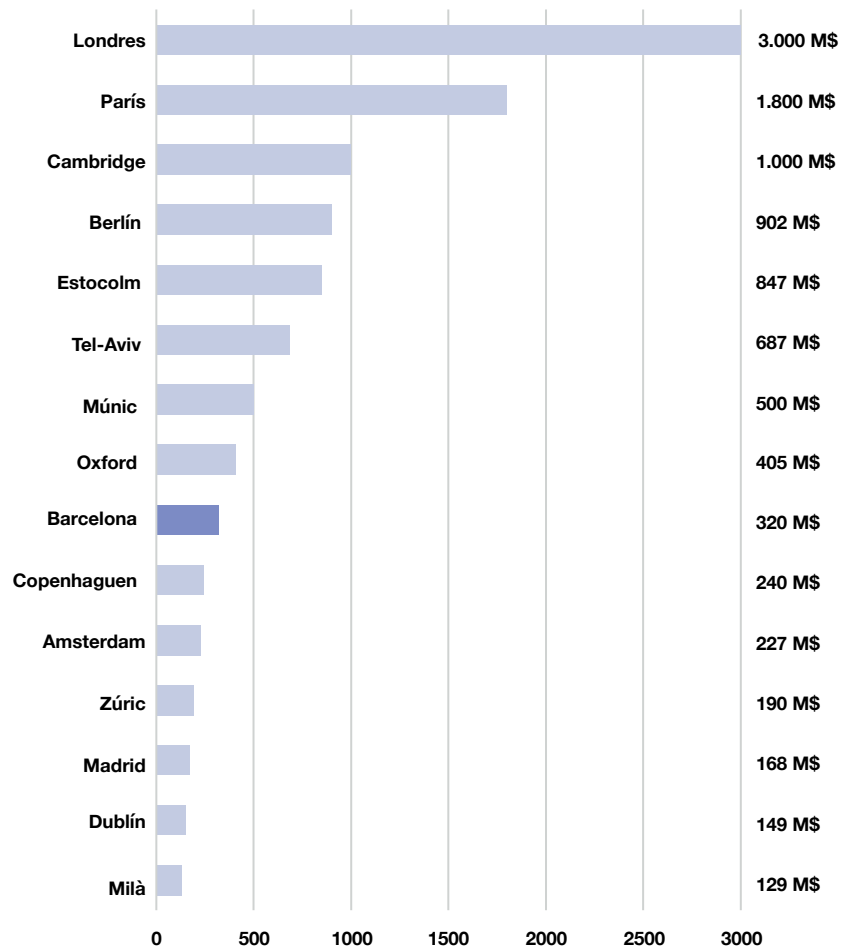
Una economia que posa les persones al centre

- L'any 2023, el 21,1% de la població de Barcelona tenia 65 o més anys. Un percentatge important de les persones sènior (65 anys i més) a Barcelona viuen soles, i la xifra de persones més grans de 80 anys que viuen soles (41.693) representa més del triple que la de 1991.
- Barcelona s'ha posicionat com la segona ciutat del món en integració de les persones vulnerables segons el *Resilient Cities Index 2023* elaborat per Economist Impact (del grup *The Economist*), la qual cosa reflecteix el seu compromís amb l'economia de les cures i el suport a la ciutadania.
- L'any 2023, el treball de cures ocupava 58.145 persones a Barcelona, xifra que equival al 4,9% de l'ocupació de la ciutat i supera en un 5% l'ocupació que tenia el 2021.

Catalunya, 1a regió exportadora de productes farmacèutics d'Espanya

(Biocat)

Rànquing d'inversió en empreses emergents i empreses emergents escalables de tecnologia sanitària a EMEA. 2021-2023 (M\$)



Font: Biocat. Informe de la BioRegió 2023.
El sector de les ciències de la vida i la salut a Catalunya.

Ciutat digital, creativitat, ciència i innovació

Barcelona lidera l'avenç d'Espanya cap a l'economia del coneixement

Barcelona es posiciona com la primera ciutat del món en la indústria dels videojocs

(*Global Startup Ecosystem Index 2024* de StartupBlink)

Barcelona, Capital Mundial de l'Arquitectura 2026

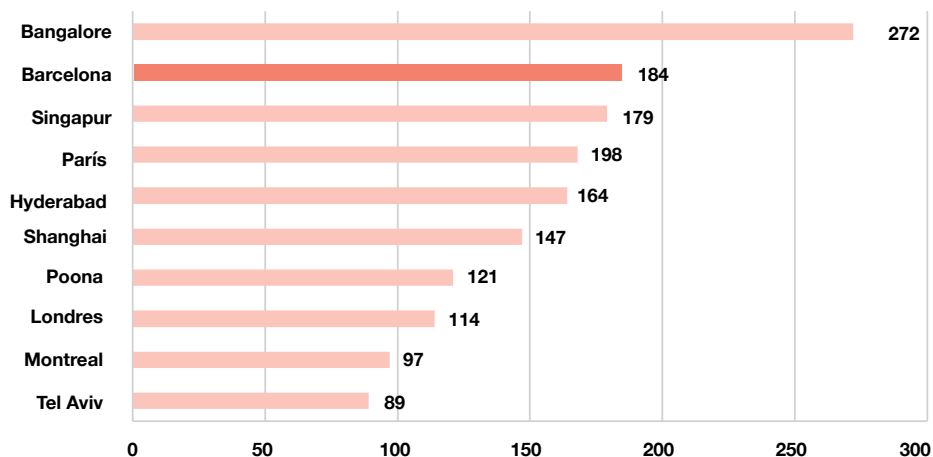
Barcelona vol ser referent en l'àmbit tecnològic per afavorir la qualitat de vida, en un entorn global en el qual la tecnologia mòbil es perfila com un vector clau de creixement per al conjunt de l'economia. El rol de Barcelona com a *Mobile World Capital* i seu permanent del *Mobile World Congress* (GSMA).

- L'informe *Startup Heatmap Europe* de 2023 la situa com a 3a ciutat d'Europa preferida per establir-hi una empresa emergent per sisè any consecutiu, després de Londres i Berlín. Així mateix, segons *The Global Startup Ecosystem Report 2024* de Startup Genome, Barcelona se situa com la segona ciutat del Top 100 d'ecosistemes emergents del món.
- Catalunya és el territori amb més empreses innovadores d'Espanya (24,8%). Segons dades del Baròmetre de la Innovació, l'any 2023, el 59,8% de les empreses catalanes de més de nou treballadors va dur a terme alguna activitat innovadora –gairebé 10 punts més que l'any 2021–. En l'àmbit industrial, aquest percentatge supera el 70%.
- Barcelona es va situar en 6a posició d'Europa i 20a del món en producció científica l'any 2023, segons dades elaborades per la Universitat Politècnica de Catalunya a partir del *Science Citation Index*.
- La Comissió Europea ha escollit el Barcelona Supercomputing Center per liderar un dels set centres d'impuls de la **intel·ligència artificial** (AI Factories) a la Unió Europea. El projecte –que comportarà una inversió total a Barcelona propera als 200M d'euros– té per objectiu democratitzar l'accés a la infraestructura de supercomputació avançada i afavorir la sobirania tecnològica europea.
- L'Ajuntament de Barcelona ha aprovat un nou Pla estratègic de ciència i innovació que tindrà el doble de pressupost que el pla anterior, amb una inversió prevista de 130 milions d'euros entre els anys 2024 i 2027. L'objectiu és que Barcelona es consolidi com a capital científica d'Espanya i com una de les capitals científiques principals d'Europa.
- L'any 2023, les activitats creatives van aplegar 182.813 llocs de treball potencialment vinculats a aquest sector a Barcelona; això representa el 15,3% de l'ocupació de la ciutat.
- L'informe *The Cultural and Creative Cities Monitor 2023* de la Comissió Europea situa Barcelona com a 13a gran ciutat amb més intensitat creativa.
- Barcelona es posiciona com a referent en segments especialitzats de les indústries creatives, com és el cas dels videojocs. La ciutat s'ha posicionat també com a pol europeu per al talent audiovisual, com ho demostra l'èxit de l'ISE (Integrated Systems Europe), que l'any 2024 va batre rècord d'assistència amb més de 73.000 visitants de 162 països, un 27% més que l'any 2023. Així mateix, segons l'Informe *Global Startup Ecosystem Index 2024* de StartupBlink, Barcelona ocupa la primera posició mundial en la indústria dels videojocs.
- En el camp de l'arquitectura, la Unesco ha seleccionat Barcelona com a Capital Mundial de l'Arquitectura per al 2026, una iniciativa que cerca subratllar el paper de l'arquitectura i l'urbanisme en la cultura i la identitat de les ciutats i el seu desenvolupament sostenible.

El Barcelona Supercomputing Center liderarà un dels set centres d'impuls de les AI Factories a la UE

(Comissió Europea)

Les deu metròpolis més atractives per a la inversió internacional en R+D. 2018-2023 (projectes)



Font: Global Cities Investment Monitor 2024, OpinionWay-Paris Île de France Capitale économique.

Catalunya és el territori amb més empreses innovadores d'Espanya

(INE)

Ecosistemes emergents principals d'empreses emergents al món. 2024

Ciutat	Rànquing 2024
Madrid	1
Barcelona	2
Hong Kong	3
Dublín	4
Manchester-Liverpool	5
Jakarta	6
Detroit	7
Àrea Metropolitana de Raleigh-Carey	8
Regió Rin-Ruhr	9
Guangzhou (Canton)	10

Font: The Global Startup Ecosystem Report 2024, Startup Genome.



Pol de generació i atracció de talent

El mercat laboral de Barcelona disposa de massa crítica i capital humà qualificat

- La regió concentra 1,2 milions de llocs de treball, i l'àrea de Barcelona, 2,8 milions. Les taxes d'activitat (85,0%) i d'ocupació (79,8%) de Barcelona són superiors a les mitjanes catalana, espanyola i europea, com també ho és la taxa d'ocupació femenina de la ciutat, que està prop del 78%.
- Més de la meitat dels llocs de treball a Barcelona (el 55,4%) corresponen a activitats de coneixement alt.
- Segons l'informe *Decoding Global Talent* de 2024, Barcelona és la 8a ciutat més atractiva per treballar a l'estranger per al talent global.
- Catalunya disposa de dotze universitats que apleguen més de 300.000 estudiants, i l'àrea metropolitana de Barcelona concentra més del 80% de les persones matriculades en les seves vuit universitats, tant públiques com privades. El curs 2023-2024, hi va haver a les universitats catalanes més de 65.000 persones que estudiaven cursos de màster i doctorat, prop d'un 30% de les quals van ser de nacionalitat estrangera.
- Cal destacar el fet que Barcelona és l'única ciutat amb dues institucions docents entre les sis millors escoles de negocis del continent, ja que l'IESE i l'Esade ocupen les posicions 3a i 6a d'Europa i els llocs 5è i 17è del món, respectivament, al rànquing *Global MBA 2024* publicat pel *Financial Times*.

Catalunya, 5a regió d'Europa en ocupació d'alta tecnologia l'any 2023

(Eurostat)

Regions d'Europa principals en ocupació en alta tecnologia 2023

Regió (CIUTAT)	Llocs de treball (milers de persones)	% s/ocupació total	% dones / ocupació total
Illa de França (PARÍS)	469,1	8,2%	36,1%
Llombardia (MILÀ)	276,3	6,2%	31,4%
Comunitat de Madrid (MADRID)	271,6	8,2%	34,2%
Alta Baviera (MÚNIC)	250,6	9,4%	34,2%
Catalunya (BARCELONA)	204,6	5,5%	36,3%
Istanbul (ISTANBUL)	198,5	3,0%	32,4%
Laci (ROMA)	196,1	8,3%	32,1%
Berlín (BERLÍN)	190,7	10,0%	34,0%
Roine-Alps (LIÓ)	181,8	6,0%	41,1%
Colònia (COLÒNIA)	175,5	7,8%	34,1%
Varsòvia (VARSÒVIA)	175,4	10,1%	35,5%
Darmstadt (FRANKFURT)	156,0	7,4%	30,3%
Est i Centre (DUBLÍN)	155,3	11,5%	32,8%
Stuttgart (STUTTGART)	154,0	6,7%	29,0%
Estocolm (ESTOCOLM)	146,3	11,1%	32,3%

Font: Eurostat

Barcelona, 8a ciutat del món més atractiva per treballar a l'estranger

(Decoding Global Talent 2024, BCG)

Atractivitat per al talent Ciutats del món més atractives per treballar a l'estranger

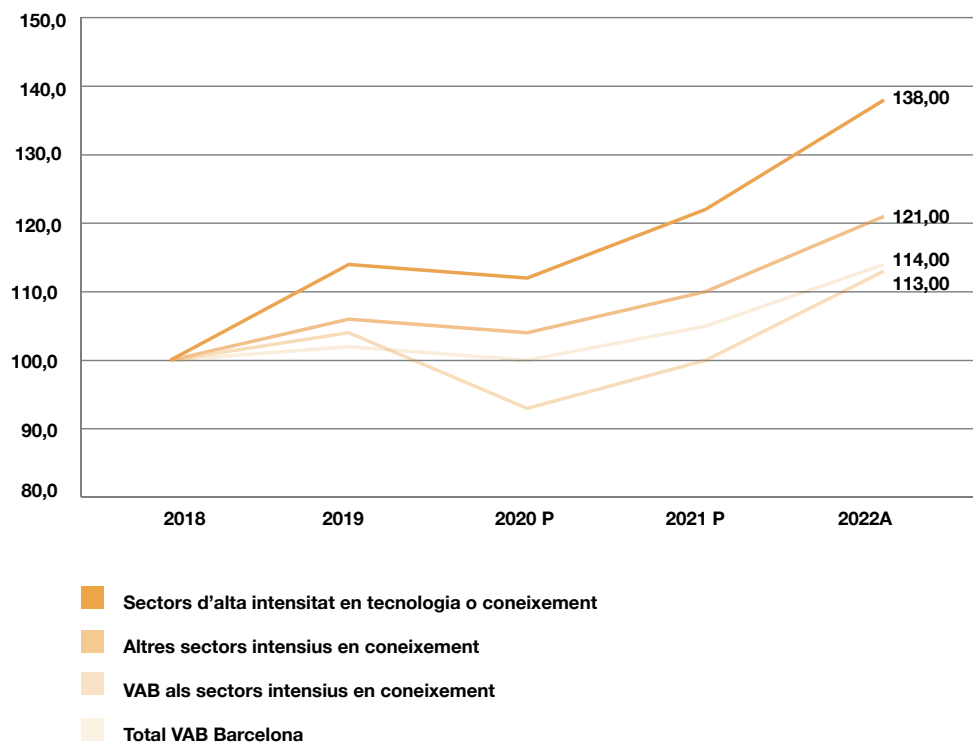
Posició rànquing 2020	Ciutat	Posició rànquing 2023
1	Londres	1
2	Amsterdam	2
3	Dubai	3
5	Abu Dhabi	4
8	Nova York	5
4	Berlín	6
7	Singapur	7
9	Barcelona	8
6	Tòquio	9
10	Sydney	10
14	Toronto	11
12	Los Angeles	12
11	París	13

Font: Decoding Global Talent 2024, BCG.

El 17,4% del VAB de Barcelona prové dels sectors d'alta intensitat en tecnologia o coneixement

(OMD, Ajuntament de Barcelona)

Evolució del VAB als sectors intensius en tecnologia o coneixement. Barcelona. 2018-2022 (índex 2018=100)



Font: Ajuntament de Barcelona. Oficina Municipal de Dades. Departament d'Anàlisi

% persones treballadores amb educació superior, 2023

	Dones	Total
Catalunya	53,9%	48,8%
Espanya	52,8%	46,4%
Unió Europea	43,0%	37,9%

Nota: % sobre la població ocupada de 15 a 64 anys amb titulació superior.
Font: Eurostat

Ciutat emprenedora amb costos competitius

Barcelona té una activitat empresarial dinàmica i flexible

- L'àrea de Barcelona és seu de 445.119 empreses, el 13,9% de les d'Espanya.
- La taxa d'activitat emprenedora (TEA) de la població resident (18-64 anys) a la província de Barcelona se situa en un 8,3%; aquesta dada és un punt superior a la de l'any anterior (7,3%) i es manté per sobre de la mitjana espanyola (6,8%). La taxa de Barcelona supera la de països com Alemanya (7,7%) i Noruega (6,9%) i s'apropa a l'europea (8,8%).
- Pel que fa als joves, la tendència emprenedora de les persones entre 18 i 34 anys ha augmentat notablement, des del 5,9% l'any 2022 fins al 8,2% el 2023.
- Barcelona ha rebut el premi *European Entrepreneurial Region Award 2023* atorgat anualment pel Comitè de les Regions, en associació amb la Comissió Europea i amb la col·laboració d'SME United, Eurochambres i Social Economy Europe.

Barcelona disposa d'una oferta immobiliària competitiva per als negocis

- El tercer trimestre de 2023, el preu del lloguer d'oficines a Barcelona es va situar en 336 euros l'any el m², un 2,8% més que un any enrere. Pel que fa a la rendibilitat del lloguer d'oficines, és a dir, el retorn de la inversió efectuada, l'any 2023, Barcelona en va augmentar la taxa 1 punt fins al 4,8%, la més elevada dels últims cinc anys i similar a la que s'obté a Brussel·les, Amsterdam o Dublín.

Empreses segons nombre d'assalariats. Gener del 2023

	Barcelona	% sobre el total	Província de Barcelona	% sobre el total
Sense assalariats/ades	94.411	56,5	250.263	56,2
Amb assalariats/ades:				
D'1 a 9 assalariats/ades	63.837	38,2	172.034	38,6
De 10 a 199 assalariats/ades	8280	5,0	21.688	4,9
Més de 199 assalariats/ades	539	0,3	1.134	0,3
Total d'empreses	167.067	100,0	445.119	100,0

Font: INE, Directori Central d'Empreses (DIRCE).

Seus empresarials. Gener del 2023

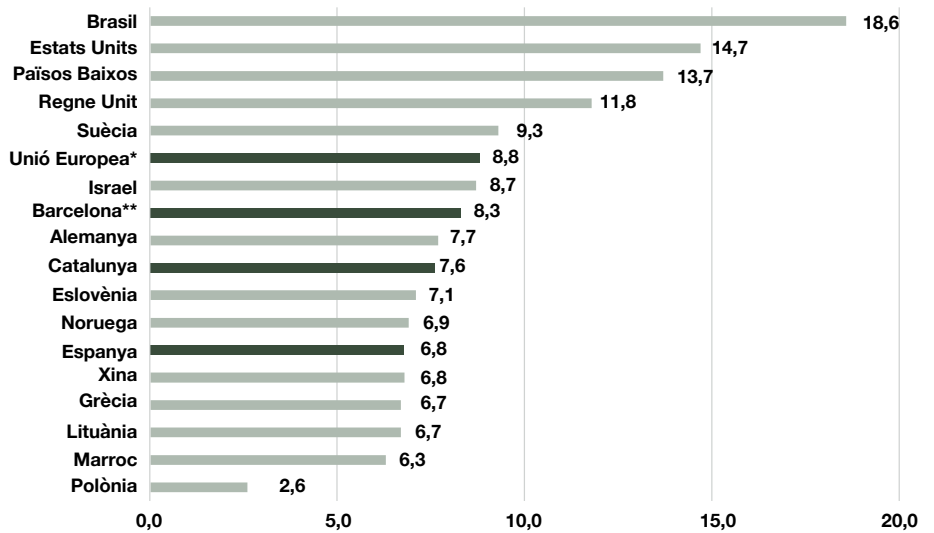
	Nombre d'empreses	% s/ Espanya
Barcelona	167.067	5,2
Província de Barcelona	445.119	13,9
Catalunya	591.734	18,4
Espanya	3.207.580	100,0

Font: INE, Directori Central d'Empreses (DIRCE).

Barcelona, guardonada amb el premi European Entrepreneurial Region Award 2023

(Comitè de les Regions,
Comissió Europea)

Taxa d'activitat emprenedora en països del món. 2023 (% sobre població 18-64 anys)



* Mitjana europea: països d'alts ingressos.

** Dada provincial.

Font: Global Entrepreneurship Monitor (GEM), Global Report i Informe executiu Catalunya 2023-24

Preu del lloguer del sòl logístic a àrees urbanes d'Europa. 2023

Àrees urbanes	Var. Interanual del lloguer 2023/2022 (%)	Lloguer sòl logístic 2023 (€/m²/any)
Londres	8,3%	324
Zúric	0,0%	248
Ginebra	7,9%	212
Oslo	30,0%	173
Hèlsinki	10,0%	132
Dublín	12,8%	132
Birmingham	5,0%	131
Manchester	10,5%	131
Bristol	11,1%	124
Regne Unit central	15,2%	118
Múnic	8,3%	117
Leeds	9,4%	109
Luxemburg	0,0%	108
Amsterdam (South Axis)	10,5%	105
Rotterdam	15,6%	104
Newcastle	10,7%	96
Frankfurt	2,6%	95
Hamburg	2,6%	95
Praga	6,9%	93
Düsseldorf	3,3%	93
Copenhaguen	3,8%	91
Barcelona	2,0%	90
Estocolm	5,3%	87
Berlín	2,9%	86
Viena	12,9%	84

Font: Cushman & Wakefield Research, The DNA of Real Estate, 3T. 2023 (Europe)

Cost de la vida en ciutats del món l'any 2024

Rànquing 2023	Ciutat	Rànquing 2024
1	Hong Kong	1
2	Singapur	2
3	Zúric	3
4	Ginebra	4
5	Basilea	5
7	Berna	6
6	Nova York	7
17	Londres	8
10	Nassau	9
11	Los Angeles	10
9	Copenhaguen	11
15	Honolulu	12
14	San Francisco	13
26	Bangui	14
18	Dubai	15
75	Barcelona	66

Font: Cost of Living City Ranking 2024, Mercer Human Resource Consulting.

Qualitat de vida i sostenibilitat

Barcelona, referent internacional en qualitat de vida

Barcelona, 8a ciutat esportiva del món

- En l'àmbit mediambiental, el model barceloní de ciutat compacta i mediterrània afavoreix la mobilitat sostenible –que representa un 85% dels desplaçaments interns– i Barcelona destaca en rànquings de prestigi com l'*Urban Mobility Readiness Index 2024*, que la situa com la 12a ciutat del món amb un ecosistema de mobilitat més sostenible; és a dir, guanya vuit posicions respecte de l'edició anterior i supera les ciutats de Londres, Vancouver i San Francisco. D'altra banda, el carril bici de la ciutat va assolir els 250 km d'infraestructura i el servei de Bicing de la ciutat va superar els 148.000 usuaris l'any 2023.
- Barcelona ocupa la vuitena posició de les ciutats més associades a l'esport al *Ranking of Sports Cities 2024* elaborat per la consultora Burson Cohn and Wolfe.
- El consum d'aigua domèstica per habitant i dia l'any 2023 va ser de 102,7 litres, la qual cosa representa una reducció del 13,0% respecte a l'any 2006.
- L'oferta cultural és àmplia i de qualitat. La ciutat disposa de 40 biblioteques públiques i 58 museus, col·leccions, centres d'exposició i altres centres patrimonials. A més, Barcelona té nou espais– set edificis de Gaudí, el Palau de la Música i l'hospital de Sant Pau– designats com a Patrimoni de la Humanitat per la UNESCO.



Barcelona,
12a ciutat del
món amb un
ecosistema de
mobilitat més
sostenible

Barcelona,
referent europeu
en l'estalvi
d'aigua

Indicadors de zones verdes a Barcelona, 2023

Parcs urbans* (zones verdes destinades a ús públic)	622,6 ha.
Verd urbà (espais verds incorporats a la trama urbana)	12,29 km ²
Verd urbà per capita	7,42 m ² / habitant
Verd urbà i forestal	29,28 km ²
Verd urbà i forestal per capita	17,68 m ² / habitant

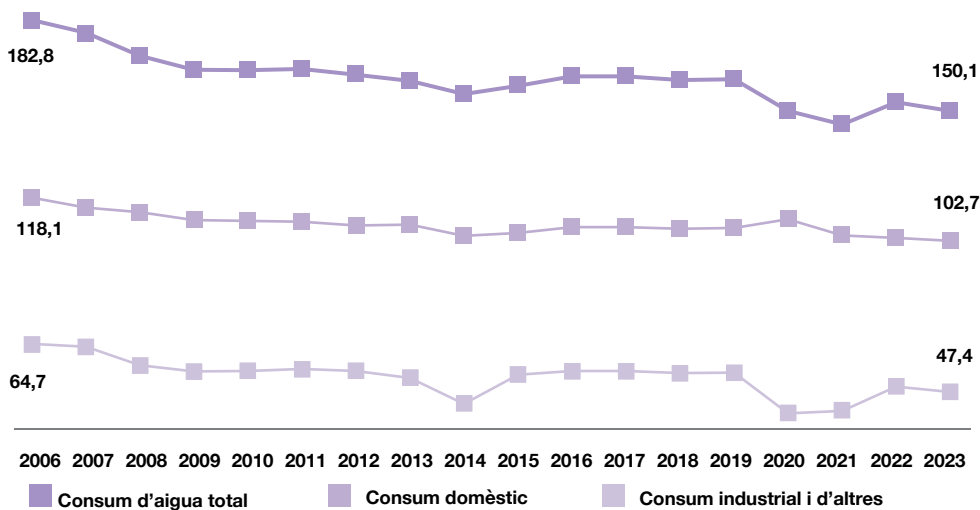
Font: * Dada de 2021. Font: Departament d'Estadística i Difusió de Dades de l'Ajuntament de Barcelona.

Platges, 2023

Nombre	10
Longitud	4,78 km

Font: Departament d'Estadística i Difusió de Dades de l'Ajuntament de Barcelona.

Consum d'aigua (litres / habitant i dia)



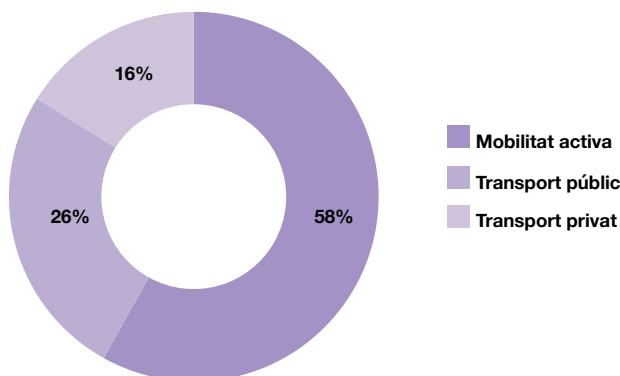
Font: Departament d'Estadística i Difusió de Dades de l'Ajuntament de Barcelona.

Evolució de la recollida selectiva de residus a Barcelona (% s/total)



Font: Departament d'Estadística i Difusió de Dades de l'Ajuntament de Barcelona, Anuari Estadístic de la Ciutat de Barcelona 2021

Mobilitat de la població resident a Barcelona, 2023 (en % s/total)



Nota: Població de més de 15 anys
Font: Enquesta de mobilitat en dia feiner. Autoritat del Transport Metropolità (ATM).

Deixeu que l'Ajuntament de Barcelona sigui el vostre millor aliat quan aterreu a Barcelona

No és fàcil aterrar en una ciutat nova! Us proporcionem orientacions estratègiques per poder planificar correctament la vostra arribada. A més, us oferim una cartera de serveis adaptats a les vostres necessitats.

> VISITEU: meet.barcelona/business

Per a empreses

Voleu expandir el vostre negoci a Barcelona?

El Servei d'Aterratge Empresarial us ofereix una assistència completa per establir el vostre negoci a Barcelona.

- Servei de constitució d'empreses en línia.
- Suport en la contractació i en la ubicació del negoci.
- Connexió amb altres agents de l'ecosistema empresarial.

> CONTACTEU AMB NOSALTRES A:
barcelonactiva.cat/businesslanding



Per a persones emprenedores

Voleu posar en marxa el vostre negoci a Barcelona?

Barcelona Activa us proporciona itineraris personalitzats que us orientaran a l'hora d'exercir una activitat empresarial amb èxit a Barcelona i que us permetran seguir, pas a pas, les etapes del procés emprenedor per posar en marxa una empresa a Barcelona.

Apunteu-vos a una sessió de benvinguda en anglès!

> CONTACTEU AMB NOSALTRES A:
barcelonactiva.cat/entrepreneurship



Per a persones nouvingudes d'arreu del món

Us traslladeu a Barcelona?

Barcelona és una ciutat vibrant i acollidora que facilita l'aterratge en l'àmbit personal i la connexió amb la comunitat local gràcies als elements següents:

- Pàgina web amb tota la informació que us cal saber si us traslladeu a la ciutat.
- Seminaris, tallers, esmorzars d'expatriats, visites de negocis per la ciutat.
- Suport en línia i presencial per al talent internacional.

> CONTACTEU AMB NOSALTRES A:
barcelona.cat/internationalwelcome



© Ajuntament de Barcelona, 2025.

Disseny: Aquells nois tan simpàtics, SL.

Correcció ortogràfica: Linguaserve Internacionalizació de Servicios, SA.