

# INFORME

## EIXAMPLE

### TARDES EDUCATIVES

#### GENER\_2025





## ÍNDEX

### BLOC 1

Entitats habilitades per tipologia en l'àmbit de ciutat	Pàg. 4
Entitats habilitades per districte (on tenen la seva seu)	Pàg. 4
Entitats habilitades amb seu al districte de l'Eixample	Pàg. 6

### BLOC 2

Activitats aprovades per modalitats en l'àmbit de ciutat	Pàg. 9
Activitats aprovades per districte	Pàg. 9
Activitats aprovades del districte de l'Eixample distribuïdes per modalitats	Pàg. 10
Activitats aprovades del districte de l'Eixample distribuïdes per barris i lloc de realització	Pàg. 11

### BLOC 3

Informació general dels ajuts econòmics	Pàg. 16
Distribució de l'atorgament dels ajuts econòmics segons el percentatge atorgat	Pàg. 18
Motiu de les sol·licituds denegades	Pàg. 18
Números absoluts i percentatges de les activitats aprovades segons modalitat en relació a les que s'ha demanat ajut econòmic	Pàg. 19
Sol·licituds rebudes i atorgades per modalitat dels infants i joves residents a l'Eixample	Pàg. 20
Comparativa de sol·licituds rebudes i atorgades per	Pàg. 21



## modalitat dels infants i joves residents a l'Eixample

Sol·licituds d'ajuts econòmics segons districte on es realitzen les activitats Pàg. 22

Sol·licituds d'ajuts econòmics per any de naixement i edat dels infants i joves Pàg. 23

Sol·licituds d'ajuts econòmics per any de naixement i edat dels infants i joves de l'Eixample Pàg. 24

Relació d'activitats i sol·licituds segons modalitat del districte de l'Eixample Pàg. 25



# BLOC

## 1



## DISTRICTE DE L'EIXAMPLE

Resum dades generals de l'habilitació d'entitats, aprovació d'activitats, i sol·licituds i atorgaments d'ajuts econòmics.

### A) HABILITACIÓ D'ENTITATS

#### Entitats habilitades per tipologia en l'àmbit de ciutat

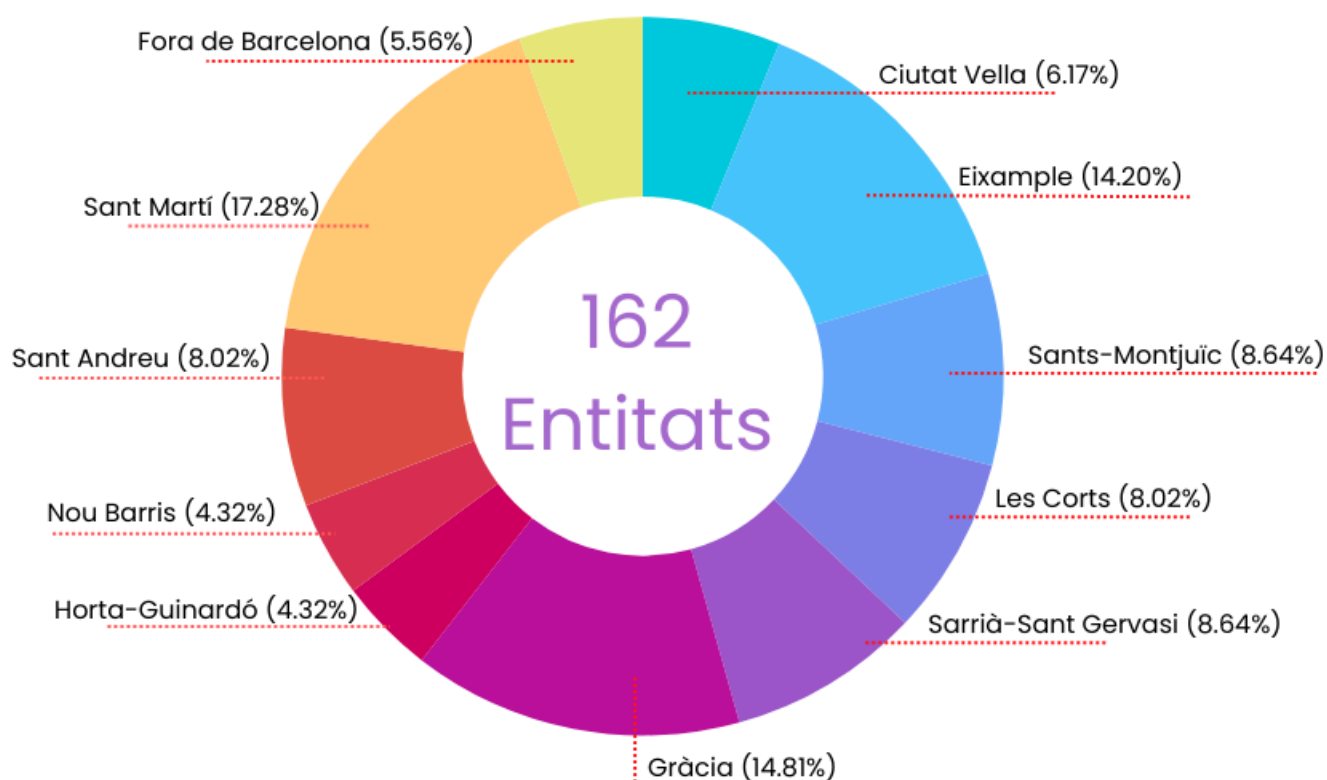
TIPOLOGIA	2024-2025	PERCENTATGE DISTRIBUCIÓ 2024-25
AFA - Centre Educatiu	47	29,01%
Artística: Arts visuals i plàstiques	7	4,32%
Arts Escèniques	19	11,73%
Ciència i Tecnologia	18	11,11%
Dansa - Autoritzada	6	3,70%
Lleure Sociocultural	40	24,69%
Música - Autoritzada	24	14,81%
Educació Especial	1	0,62%
<b>TOTAL</b>	<b>162</b>	<b>100,00%</b>

#### Entitats habilitades per districte (on tenen la seva seu)

DISTRICTE	QUANTITAT ENTITATS	DISTRIBUCIÓ	PERCENTATGE AUGMENT 2024-25
Ciutat Vella	10	6,17%	11,11%
<b>Eixample</b>	<b>23</b>	<b>14,20%</b>	<b>53,33%</b>
Sants-Montjuïc	14	8,64%	100,00%
Les Corts	13	8,02%	116,67%
Sarrià-Sant Gervasi	14	8,64%	40,00%
Gràcia	24	14,81%	41,18%

Horta-Guinardó	7	4,32%	40,00%
Nou Barris	7	4,32%	133,33%
Sant Andreu	13	8,02%	85,71%
Sant Martí	28	17,28%	40,00%
Fora de Barcelona	9	5,56%	200,00%
<b>TOTAL</b>	<b>162</b>	<b>100%</b>	<b>58,82%</b>

### DISTRIBUCIÓ SEGONS PROCEDÈNCIA DE L'ENTITAT





### Entitats habilitades amb seu al districte de l'Eixample (8 entitats noves, 23 en total)

NÚM.	RAÓ SOCIAL	TIPOLOGIA
1	Amor de Claqueta SLU	Arts Escèniques
2	AMPA Escola de la Concepció	AFA - Centre Educatiu
3	Associació de Famílies d'Alumnes Escola 9 Graons	AFA - Centre Educatiu
4	Associació de Famílies d'Alumnes Escola Gaia	AFA - Centre Educatiu
5	Associació Eixic Lleure i Esport*	Lleure Sociocultural
6	Associació Esportiva l'Eixample*	Lleure Sociocultural
7	Aula de Música Set SL	Música - Autoritzada
8	Benlleure 1984 SL	Lleure Sociocultural
9	Beside Solutions SL*	Ciència i Tecnologia
10	Centre d'estudis Passatge	Música - Autoritzada
11	Dance Emotion*	Dansa - Autoritzada
12	Escola de Dansa Elisenda Tarragó	Dansa - Autoritzada
13	Escola Luthier de Música	Música - Autoritzada
14	Escola Memory*	Arts Escèniques
15	Fundació Jesuïtes Educació	AFA - Centre Educatiu
16	Fundació Vedruna Catalunya Educació - Escola Vedruna Immaculada Barcelona	AFA - Centre Educatiu
17	Institut d'Estudis fotogràfics de Catalunya AC	Artística: Arts visuals i plàstiques



18	La Niña Bonita Esceni-k SL	Arts Escèniques
19	Niueduca SL	Ciència i Tecnologia
20	Planeta Bea	Artística: Arts visuals i plàstiques
21	Racol Produccions SL*	Lleure Sociocultural
22	Som-hi Films*	Dansa - Autoritzada
23	TBKids*	Ciència i Tecnologia

\*Entitats noves





# BLOC

## 2



## B) ACTIVITATS APROVADES

De les 162 entitats habilitades, 26 no tenen activitats aprovades pel curs 2024-25.

S'han aprovat **1.775** activitats en què les famílies poden demanar un ajut econòmic.

### Activitats aprovades per modalitats en l'àmbit de ciutat

MODALITAT	QUANTITAT ACTIVITATS
Arts plàstiques	264
Arts Visuals i Audiovisuals	23
Ciència i Tecnologia	25
Robòtica i programació	286
Circ	92
Dansa i Moviment	144
Música	452
Teatre i Arts Parateatral	323
Altres temàtiques artístiques i culturals i activitats de lleure sociocultural	166
<b>TOTAL</b>	<b>1.775</b>

### Activitats aprovades per districtes

DISTRICTE	QUANTITAT ACTIVITATS APROVADES EL CURS 2023-24	QUANTITAT ACTIVITATS APROVADES EL CURS 2024-25	PERCENTATGE DE DISTRIBUCIÓ DEL CURS 2024-25
Ciutat Vella	92	150	8,45%
Eixample	182	288	16,23%
Sants-Montjuïc	104	178	10,03%
Les Corts	75	129	7,27%



Sarrià-Sant Gervasi	75	106	5,97%
Gràcia	143	186	10,48%
Horta-Guinardó	78	179	10,08%
Nou Barris	47	78	4,39%
Sant Andreu	128	188	10,59%
Sant Martí	289	293	16,51%
<b>TOTAL</b>	<b>1.213</b>	<b>1.775</b>	<b>100%</b>

**Activitats aprovades que es realitzen al districte de l'Eixample distribuïdes per modalitats (288 activitats) i la comparativa amb el curs 2023-24**

<b>MODALITAT</b>	<b>QUANTITAT ACTIVITATS CURS 2023-24</b>	<b>QUANTITAT ACTIVITATS CURS 2024-25</b>
Arts plàstiques	28	48
Arts Visuals i Audiovisuals	3	3
Ciència i Tecnologia	2	5
Robòtica i programació	9	47
Circ	6	11
Dansa i Moviment	51	81
Música	44	21
Teatre i Arts Parateatral	33	58
Altres temàtiques artístiques i culturals i activitats de lleure sociocultural	6	14
<b>TOTAL</b>	<b>182</b>	<b>288</b>



## Activitats aprovades que es realitzen al districte de l'Eixample distribuïdes per barris i lloc de realització

### El Fort Pienc (6 activitats)

NÚM.	LLOC DE REALITZACIÓ	MODALITAT I QUANTITAT ACTIVITATS
1	Escola Fort Pienc	Arts Plàstiques (5) Robòtica i Programació (1)

### L'Antiga Esquerra de l'Eixample (84 activitats)

NÚM.	LLOC DE REALITZACIÓ	MODALITAT I QUANTITAT ACTIVITATS
1	Escola de Dansa Elisenda Tarragó	Dansa i Moviment (33)
2	Escola Mallorca	Arts Plàstiques (1) Teatre i Arts parateatral (3)
3	Escola Som-hi Dansa	Dansa i Moviment (21)
4	Galegory	Robòtica i Programació (6)
5	Institut Escola Eixample	Ciència i Tecnologia (3) Robòtica i Programació (3) Teatre i Arts parateatral (3)
6	Institut Escola Londres	Arts Plàstiques (2)
7	Institut Poeta Maragall	Teatre i Arts parateatral (2)
8	Planeta Bea	Arts Plàstiques (7)

### La Dreta de l'Eixample (69 activitats)

NÚM.	LLOC DE REALITZACIÓ	MODALITAT I QUANTITAT ACTIVITATS
1	Aula de Música 7	Música (5)
2	Col·legi Dominiques	Teatre i Arts parateatral (2)



3	Col·legi Jesuïtes Casp	Arts Plàstiques (1) Robòtica i Programació (2) Teatre i Arts parateatrals (3) Altres temàtiques artístiques i culturals i activitats de lleure sociocultural (4)
4	Col·legi Lestonnac	Altres temàtiques artístiques i culturals i activitats de lleure sociocultural (1)
5	Escola 9 Graons	Arts Plàstiques (2) Robòtica i Programació (1) Circ (1) Teatre i Arts parateatrals (1)
6	Escola Carlit	Circ (1)
7	Escola Escolàpies Llúria	Robòtica i Programació (2) Circ (1) Teatre i Arts parateatrals (1)
8	Escola La Concepció	Arts Plàstiques (3) Robòtica i Programació (1) Circ (1) Teatre i Arts parateatrals (1)
9	Escola Memory	Teatre i Arts parateatrals (12)
10	Escola Passatge	Música (16)
11	Escola Ramon Llull	Arts Plàstiques (2) Ciència i Tecnologia (1) Teatre i Arts parateatrals (1) Altres temàtiques artístiques i culturals i activitats de lleure sociocultural (3)

### La Nova Esquerra de l'Eixample (101 activitats)

NÚM.	LLOC DE REALITZACIÓ	MODALITAT I QUANTITAT ACTIVITATS
1	Dance Emotion	Dansa i Moviment (27)
2	Escola Actua!Studio	Teatre i Arts parateatrals (10)



3	Escola Auró	Arts Plàstiques (5) Teatre i Arts parateatrals (2) Altres temàtiques artístiques i culturals i activitats de lleure sociocultural (1)
4	Escola Diputació	Arts Plàstiques (5) Arts Visuals i Audiovisuals (1) Robòtica i Programació (7) Teatre i Arts parateatrals (2)
5	Escola Els Llorers	Arts Plàstiques (1) Arts Visuals i Audiovisuals (1) Teatre i Arts parateatrals (1)
6	Escola Entença	Arts Plàstiques (3) Ciència i Tecnologia (1) Circ (1) Teatre i Arts parateatrals (2) Altres temàtiques artístiques i culturals i activitats de lleure sociocultural (3)
7	Escola Joan Miró	Arts Plàstiques (2)
8	Escola Xirinacs	Arts Plàstiques (2) Robòtica i Programació (2) Circ (2) Teatre i Arts parateatrals (2) Altres temàtiques artístiques i culturals i activitats de lleure sociocultural (1)
9	IES Viladomat	Arts Visuals i Audiovisuals (1)
10	Institut Ernest Lluch	Arts Plàstiques (1) Teatre i Arts parateatrals (1)
11	TbKids Barcelona	Robòtica i Programació (14)



### La Sagrada Família (18 activitats)

NÚM.	LLOC DE REALITZACIÓ	MODALITAT I QUANTITAT ACTIVITATS
1	Escola Fructuós Gelabert	Circ (2)
2	Escola Gaia	Robòtica i Programació (3) Circ (1) Teatre i Arts parateatral (1) Altres temàtiques artístiques i culturals i activitats de lleure sociocultural (1)
3	Escola Vedruna Immaculada	Teatre i Arts parateatral (1)
4	IES Sicília	Arts Plàstiques (2)
5	Institut Angeleta Ferrer	Arts Plàstiques (1) Teatre i Arts parateatral (1)
6	Scratch Barcelona	Robòtica i Programació (5)

### Sant Antoni (10 activitats)

NÚM.	LLOC DE REALITZACIÓ	MODALITAT I QUANTITAT ACTIVITATS
1	Centre Cívic Cotxeres Borrell	Teatre i Arts parateatral (5)
2	Escola Aldana	Arts Plàstiques (1) Circ (1) Teatre i Arts parateatral (1)
3	Escola Ferran Sunyer	Arts Plàstiques (2)

Per consultar el detall de totes les activitats aprovades us podeu dirigir a la web de Tardes Educatives [www.barcelona.cat/tardeseducatives](http://www.barcelona.cat/tardeseducatives)



# BLOC

## 3





## C) SOL·LICITUDS I ATORGAMENTS D'AJUTS ECONÒMICS

Campanya del 12 de setembre al 7 d'octubre de 2024 (ambdós inclosos).

Informació general dels ajuts econòmics	2023-24	2024-25
Nombre de sol·licituds d'ajuts rebudes	1.212	2.274
Nombre de sol·licituds d'ajuts atorgades	1.053	1.887
Nombre de sol·licituds d'ajuts denegades	159	364
Nombre de sol·licituds d'ajuts desistides		23
Import econòmic total atorgat	264.164,93 €	520.454,74 €

Altres dades de les sol·licituds rebudes	2023-24	2024-25	Percentatge distribució 2024-25
Nombre de centres educatius on es realitzen activitats amb sol·licituds d'ajuts	120	161	75,23 %
Nombre d'instal·lacions pròpies de les entitats on es realitzen activitats amb sol·licituds d'ajuts	35	53	24,77 %
Nombre de sol·licituds d'ajuts d'infants i joves amb discapacitat	80	180	7,92 %
Nombre de sol·licituds d'ajuts d'infants i joves amb discapacitat atorgades	70	150	7,96 %
Nombre de sol·licituds d'ajuts de famílies monoparentals	245	494	21,72 %
Nombre de sol·licituds d'ajuts de famílies monoparentals atorgades	226	441	23,37 %



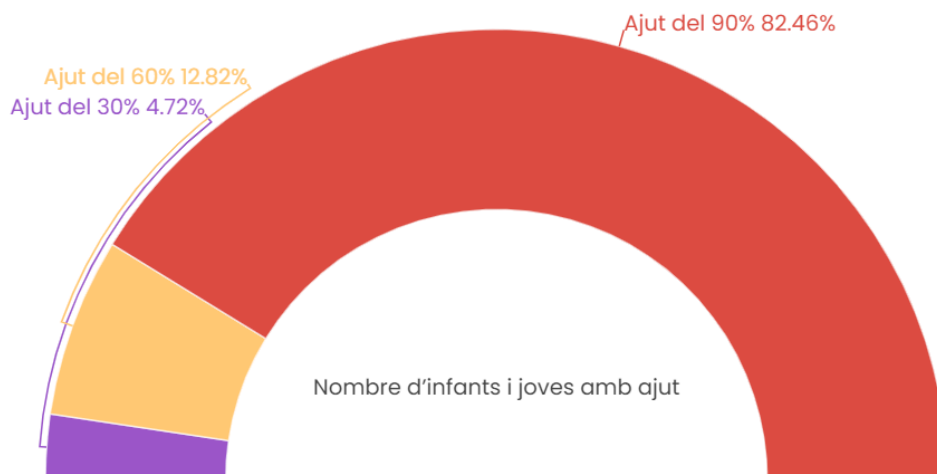
<b>Informació sobre les entitats que han ofert activitats pel curs 2024-25</b>	<b>Quantitat</b>
Nombre d'entitats amb activitats aprovades pel curs 2024-25	136
Nombre d'entitats que no tenen activitats aprovades per al curs 2024-25	26
<b>TOTAL d'entitats habilitades pel curs 2024-25</b>	<b>162</b>

<b>Informació sobre les sol·licituds d'ajut econòmic curs 2024-25</b>	<b>Quantitat</b>
Nombre d'entitats amb infants i joves amb ajut econòmic atorgat	127
Nombre d'entitats que finalment no tenen ajuts econòmics atorgats tot i tenir sol·licituds	2
<b>TOTAL d'entitats que han rebut sol·licitud d'ajut econòmic</b>	<b>129</b>
Nombre d'entitats amb activitats aprovades que no han tingut sol·licituds d'ajut econòmic pel curs 2024-25	7
<b>TOTAL d'entitats amb activitats aprovades pel curs 2024-25</b>	<b>136</b>

\*El 93,38 % d'entitats amb activitats aprovades pel curs 2024-25 han rebut alguna sol·licitud d'ajut econòmic atorgat

## Distribució de l'atorgament dels ajuts econòmics segons el percentatge atorgat

	Nombre d'infants i joves amb ajut	Percentatge de distribució dels ajuts atorgats	Import econòmic atorgat
Ajut del 30%	89	4,72 %	9.223,81 €
Ajut del 60%	242	12,82 %	47.956,32 €
Ajut del 90%	1.556	82,46 %	463.274,61 €
<b>TOTAL</b>	<b>1.887</b>	<b>100,00 %</b>	<b>520.454,74 €</b>



## Motiu de les sol·licituds denegades

Sol·licituds denegades	
Supera la renda anual d'ingressos	225
Sol·licitud duplicada per infant	78
Manca documentació	32
Adreça fora de Barcelona	23
No compleix els criteris d'edat	4
Sol·licitud fora de termini	2
<b>TOTAL</b>	<b>364</b>

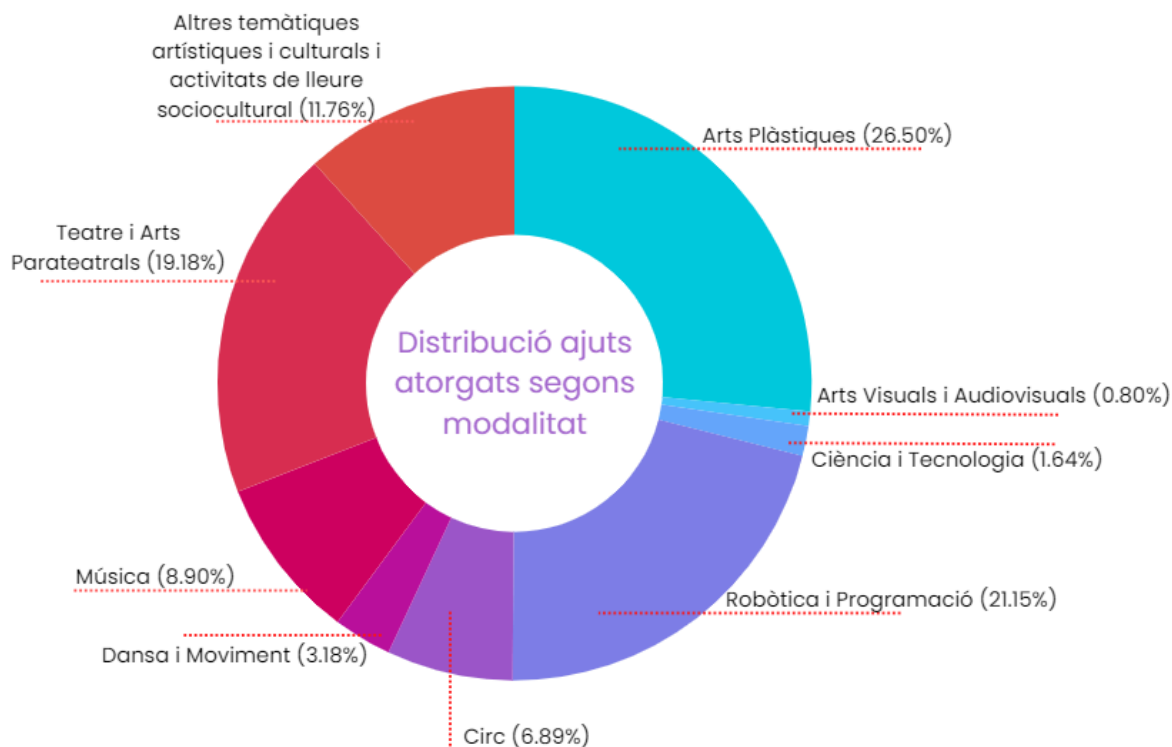


## SOL·LICITUDS D'AJUTS ECONÒMICS PER MODALITAT D'ACTIVITATS

Númers absoluts i percentatges de les activitats aprovades segons modalitat en relació a les que s'ha demanat ajut econòmic

Modalitats	Sigles	Nombre d'activitats ofertes 2024-25	Nombre sol·licituds d'ajuts rebudes	Nombre sol·licituds d'ajuts atorgades	Percentatge distribució atorgades segons modalitat
Arts plàstiques	ARP	264	579	500	26,50%
Robòtica i programació	ROB	286	471	399	21,15%
Teatre i arts escèniques	TIA	323	445	362	19,18%
Altres temàtiques	ATA	166	283	222	11,76%
Música	MUS	452	210	168	8,90%
Circ	CIR	92	159	130	6,89%
Dansa i moviment	DIM	144	67	60	3,18%
Ciència i tecnologia	CIT	25	40	31	1,64%
Arts visuals i audiovisuals	ARV	23	20	15	0,80%
<b>TOTAL</b>		<b>1.775</b>	<b>2.274</b>	<b>1.887</b>	<b>100,00%</b>

\*Modalitats ordenades de més a menys segons nombre de sol·licituds atorgades



**Sol·licituds d'ajuts rebudes i atorgades per modalitat dels infants i joves residents a l'Eixample (per activitats realitzades a tota la ciutat de Barcelona)**

Modalitats	Sigles	Nombre sol·licituds d'ajuts rebudes	Nombre sol·licituds d'ajuts atorgades	Percentatge distribució atorgades segons modalitat
Arts plàstiques	ARP	56	52	26,00%
Robòtica i programació	ROB	44	41	20,50%
Teatre i arts escèniques	TIA	45	37	18,50%
Música	MUS	25	22	11,00%
Dansa i moviment	DIM	17	15	7,50%
Altres temàtiques	ATA	17	13	6,50%
Circ	CIR	15	12	6,00%



Arts visuals i audiovisuals	ARV	9	7	3,50%
Ciència i tecnologia	CIT	2	1	0,50%
<b>TOTAL</b>		<b>230</b>	<b>200</b>	<b>100,00%</b>

\*Modalitats ordenades de més a menys segons nombre de sol·licituds atorgades

### Comparativa de sol·licituds d'ajuts rebudes i atorgades per modalitat dels infants i joves residents a l'Eixample (per activitats realitzades a tota la ciutat de Barcelona)

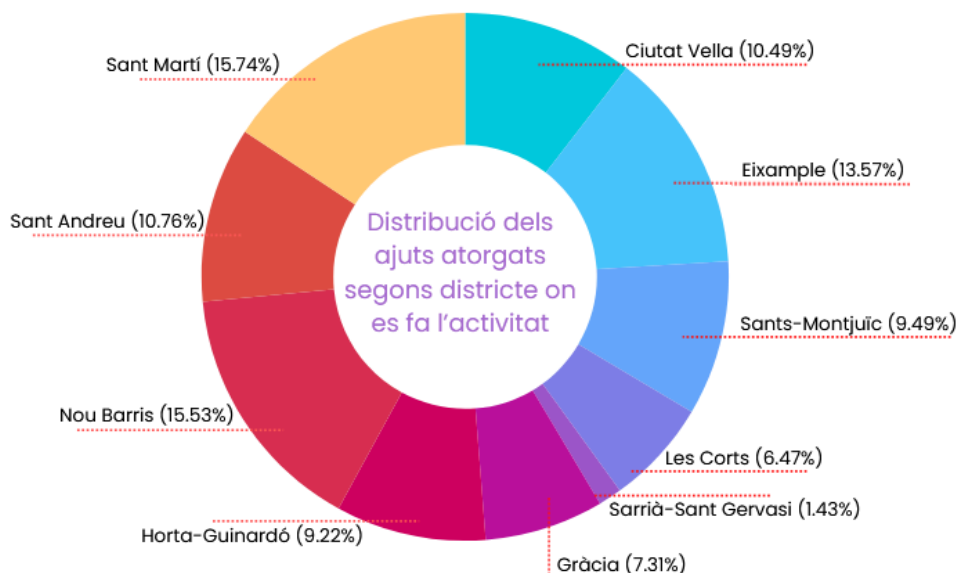
Modalitats	Nombre sol·licituds d'ajuts rebudes 2023-24	Nombre sol·licituds d'ajuts atorgades 2023-24	Nombre sol·licituds d'ajuts rebudes 2024-25	Nombre sol·licituds d'ajuts atorgades 2024-25
Arts plàstiques	28	20	56	52
Robòtica i programació	15	15	44	41
Teatre i arts escèniques	26	18	45	37
Música	19	14	25	22
Dansa i moviment	9	7	17	15
Altres temàtiques	5	5	17	13
Circ	11	10	15	12
Arts visuals i audiovisuals	4	4	9	7
Ciència i tecnologia	2	2	2	1
<b>TOTAL</b>	<b>119</b>	<b>95</b>	<b>230</b>	<b>200</b>

\*Modalitats ordenades de més a menys segons nombre de sol·licituds atorgades 2024-25



## SOL·LICITUDS D'AJUTS ECONÒMICS SEGONS EL DISTRICTE ON ES REALITZEN LES ACTIVITATS

Districte	Nombre d'activitats ofertes 2024-25	Nombre sol·licituds d'ajuts rebudes segons el districte on es realitzen les activitats	Nombre sol·licituds d'ajuts atorgades segons el districte on es realitzen les activitats	Percentatge distribució atorgades segons on es realitzen les activitats
Ciutat Vella	150	235	198	10,49 %
Eixample	288	302	256	13,57 %
Sants-Montjuïc	178	212	179	9,49 %
Les Corts	129	153	122	6,47 %
Sarrià-Sant Gervasi	106	31	27	1,43 %
Gràcia	186	171	138	7,31 %
Horta-Guinardó	179	197	174	9,22 %
Nou Barris	78	348	293	15,53 %
Sant Andreu	188	253	203	10,76 %
Sant Martí	293	372	297	15,74 %
<b>TOTAL</b>	<b>1.775</b>	<b>2.274</b>	<b>1.887</b>	<b>100,00 %</b>





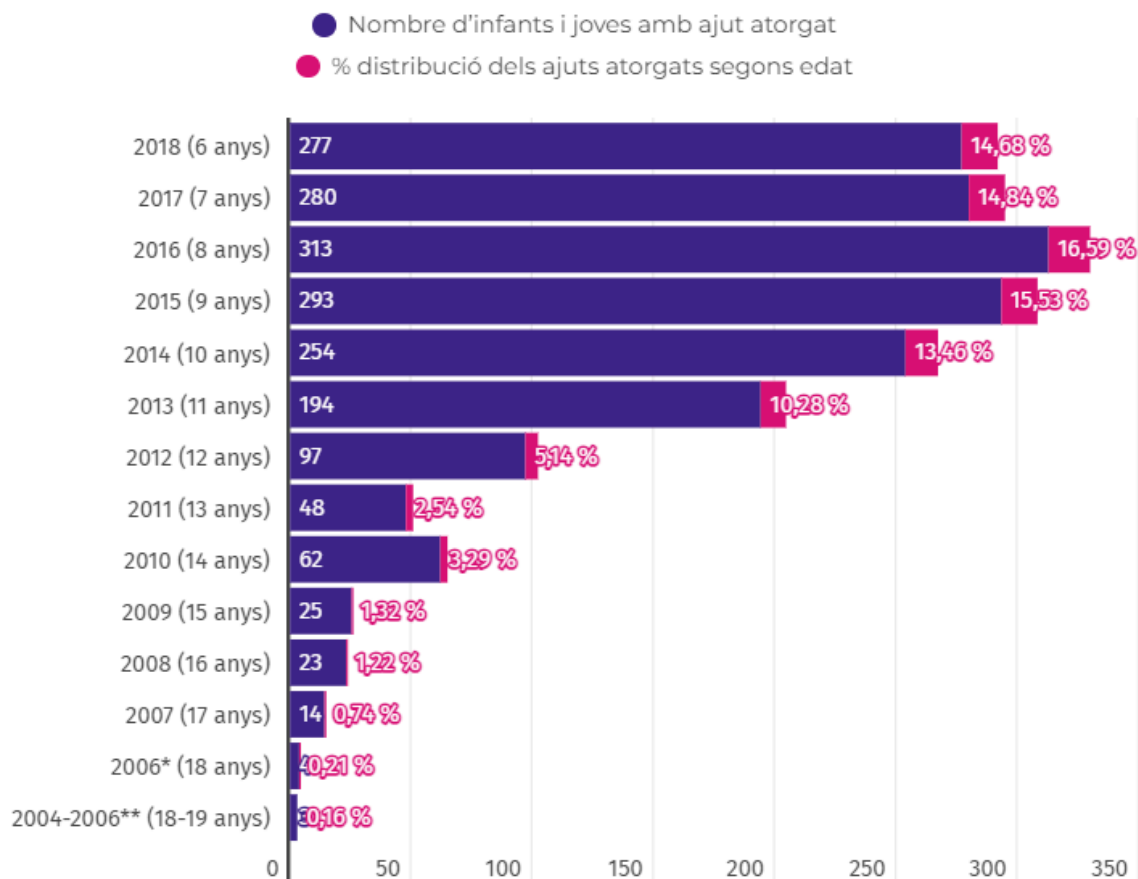
## SOL·LICITUDS D'AJUTS ECONÒMICS PER ANY DE NAIXEMENT I EDAT DELS INFANTS I JOVES

	Any de naixement	Edat dels infants i joves amb ajut atorgat	Nombre d'infants i joves amb ajut atorgat	Percentatge distribució atorgades segons any de naixement i edat
<b>PRIMÀRIA</b>	2018	6	277	14,68 %
	2017	7	280	14,84 %
	2016	8	313	16,59 %
	2015	9	293	15,53 %
	2014	10	254	13,46 %
	2013	11	194	10,28 %
	<b>Total Primària</b>		<b>1.611</b>	<b>85,38%</b>
<b>SECUNDÀRIA</b>	2012	12	97	5,14 %
	2011	13	48	2,54 %
	2010	14	62	3,29 %
	2009	15	25	1,32 %
	2008	16	23	1,22 %
	2007	17	14	0,74 %
	2006*	17-18	4	0,21 %
	2004-2006**	18-19	3	0,16 %
	<b>Total Secundària</b>		<b>276</b>	<b>14,62%</b>
	<b>Total Prim+Sec</b>		<b>1.887</b>	<b>100,00 %</b>

\*Corresponen a joves que en el moment de realitzar la sol·licitud tenen 17 anys i no tenen discapacitat.

\*\*Corresponen a joves amb discapacitat de 18 i 19 anys (nascuts entre el 2004 i el 2006).





### Sol·licituds d'ajuts econòmics per any de naixement i edat dels infants i joves residents a l'Eixample

	Any de naixement	Edat dels infants i joves amb ajut atorgat	Nombre d'infants i joves amb ajut atorgat	Percentatge distribució atorgades segons any de naixement i edat
<b>PRIMÀRIA</b>	2018	6	35	17,50%
	2017	7	19	9,50%
	2016	8	39	19,50%
	2015	9	31	15,50%
	2014	10	25	12,50%
	2013	11	23	11,50%
	<b>Total Primària</b>		<b>172</b>	<b>86,00%</b>



<b>SECUNDÀRIA</b>	2012	12	9	4,50%
	2011	13	4	2,00%
	2010	14	8	4,00%
	2009	15	4	2,00%
	2008	16	3	1,50%
	2007	17	0	0,00%
	2006*	17-18	0	0,00%
	2004-2006**	18-19	0	0,00%
	<b>Total Secundària</b>		<b>28</b>	<b>14,00%</b>
	<b>Total Prim+Sec</b>		<b>200</b>	<b>100,00%</b>

\*Corresponen a joves que en el moment de realitzar la sol·licitud tenen 17 anys i no tenen discapacitat.

\*\*Corresponen a joves amb discapacitat de 18 i 19 anys (nascuts entre el 2004 i el 2006).

## RELACIÓ D'ACTIVITATS I SOL·LICITUDS SEGONS MODALITAT AL DISTRICTE DE L'EIXAMPLE (d'activitats que es realitzen a l'Eixample)

	<b>EIXAMPLE</b>			
	<b>Nombre d'activitats ofertes 2024-25</b>	<b>Nombre d'activitats on s'ha demanat ajut</b>	<b>Nombre sol·licituds d'ajuts rebudes</b>	<b>Nombre sol·licituds d'ajuts atorgades</b>
Arts Plàstiques	48	26	83	75
Arts Visuals i Audiovisuals	3	3	8	6
Ciència i Tecnologia	5	1	1	0
Robòtica i Programació	47	22	62	56
Circ	11	6	17	12
Dansa i Moviment	81	24	37	32
Música	21	6	12	12
Teatre i Arts Parateatral	58	29	68	51



Altres Temàtiques Artístiques, Culturals i de Lleure Sociocultural	14	4	14	12
<b>TOTAL</b>	<b>288</b>	<b>121</b>	<b>302</b>	<b>256</b>