

CEMD L'EIXAMPLE

12 DE DESEMBRE DE 2024



01

Dades inici de curs

01.1

Centres educatius

Centres d'ensenyament obligatoris

Curs 2024-2025

234

Centres
públics

157 escoles

22 instituts escola

54 instituts

1 ensenyaments integrats

146

Centres
concertats

32

Centres Educació
Especial

6 centres públics

26 centres concertats



- **4 nous instituts escola per creixement d'oferta:** IE Ciutat Comtal, IE Ferrer i Guàrdia, IE Mestre Morera i IE Elisenda de Montcada
- **1 transformació de centre:** l'Escola Molí de Finestrelles i l'Institut Vapor del Fil, que s'integren a l'IE Vapor i Molí
- **1 centre d'educació especial que es transforma en un centre de FP:** CEE Pont del Dragó
- **Tancament centres:** Sant Francesc Xavier i Sagrado Corazón

Centres d'ensenyament postobligatoris

Curs 2024-2025

63

Centres
públics

25

Centres
concertats

67

Centres
privats

31 instituts professionalitzadors

26 centres d'adults

6 Escoles d'idiomes



- **4 nous instituts professionalitzadors:** Institut de Formació Empresarial de Barcelona, Institut de Seguretat i Mobilitat de Barcelona Guineueta, Institut del Disseny i Arts Gràfiques de Barcelona i Institut d'FP Sanitària Vall d'Hebron.

01.2

Dades de l'alumnat d'ensenyaments obligatoris

Dades d'alumnat en l'educació obligatòria (públic, concertat i privat)

167.533

Total alumnat a Barcelona,
curs 2024-2025

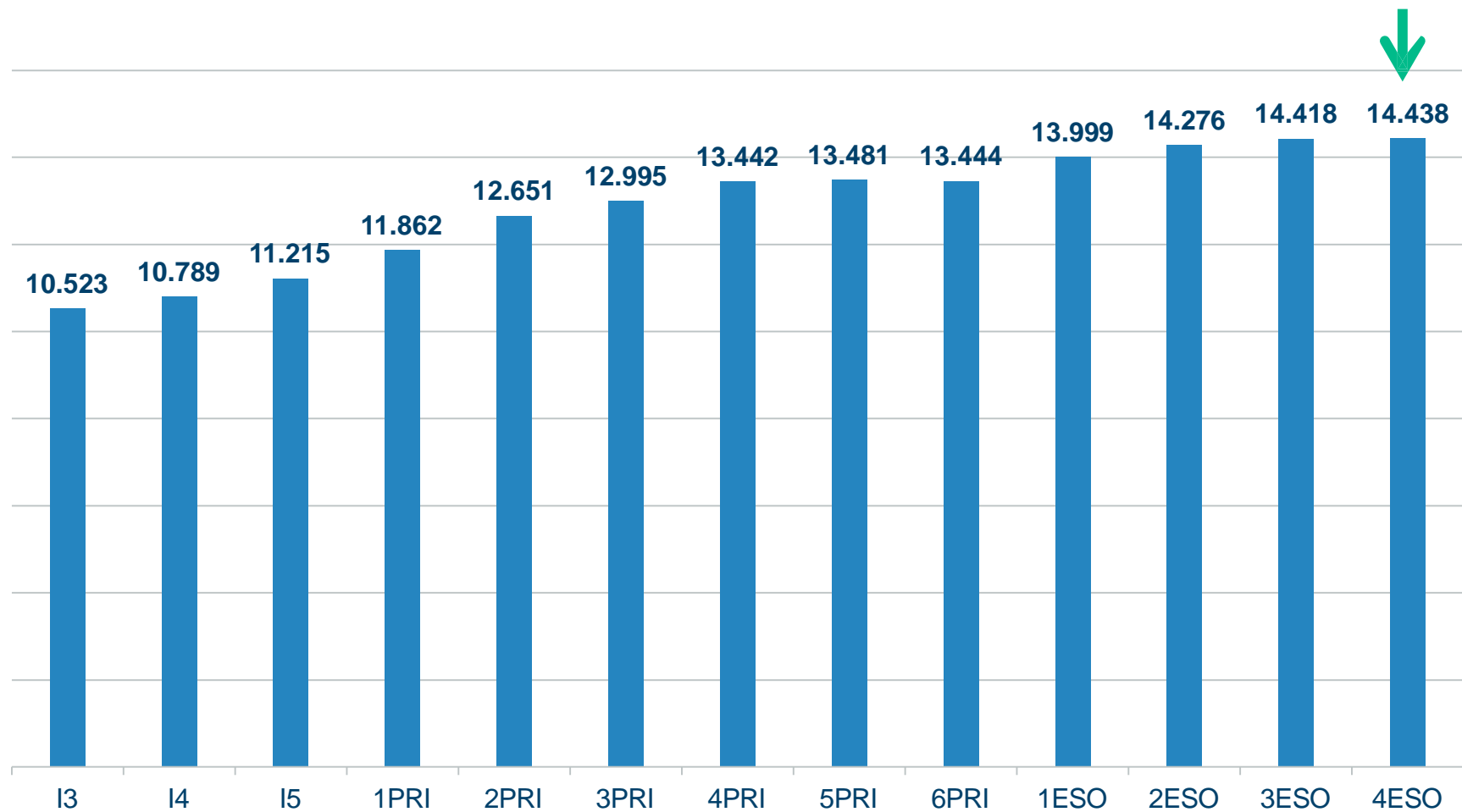
-1.463

respecte el curs 23/24

Dades provisionals de matrícula a data 28/08/24



Distribució de l'alumnat per nivells



Dades provisionals de matrícula a data 28/08/24

Distribució de l'alumnat per titularitat

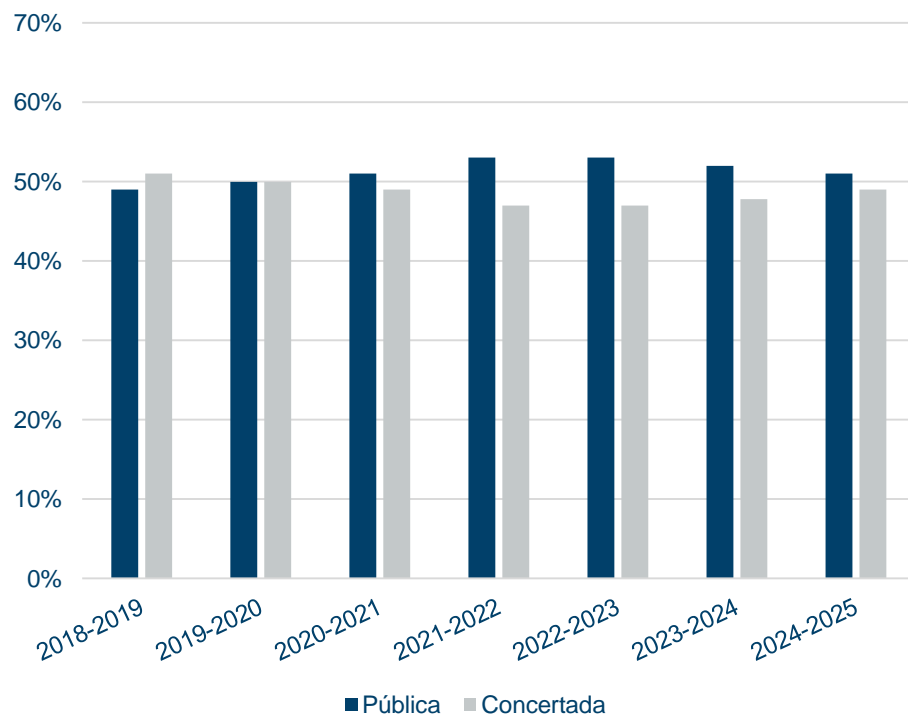
Percentatge d'alumnat en centres públics i concertats

	2023-2024		2024-2025	
	Públic	Concertat	Públic	Concertat
I3	52,2%	47,8%	50,8%	49,2%
1r ESO	38,4%	61,6%	39,9%	60,1%
Total 3-16	46,3%	53,7%	46,2%	53,8%

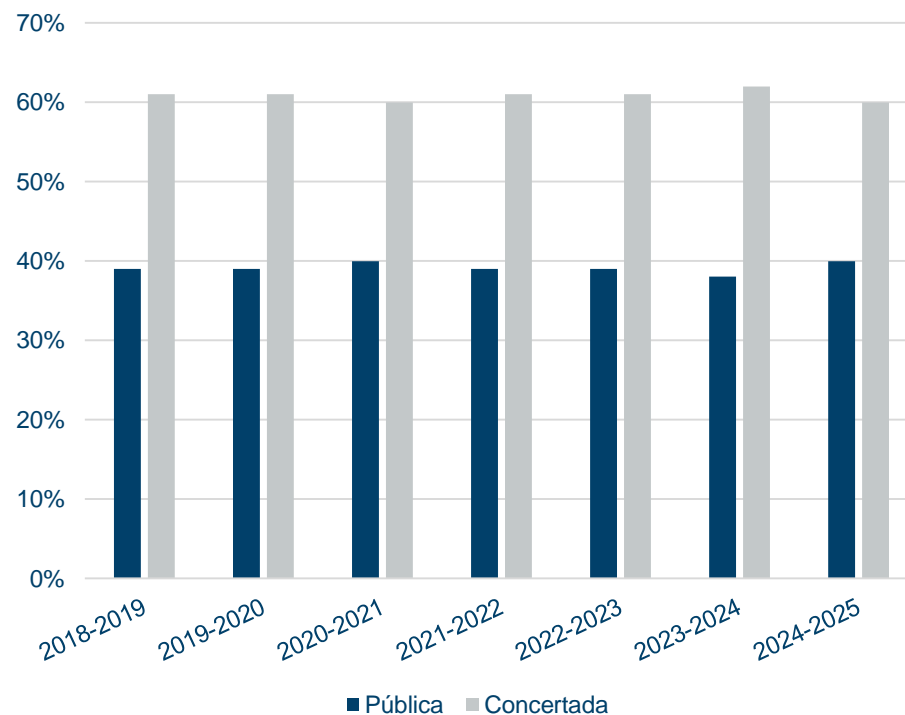
Dades provisionals de matrícula a data 28/08/24 – Dades d'inici 2023-24 a data 29/08/23

Evolució de la matrícula

Evolució matrícula d'I3



Evolució matrícula 1r ESO

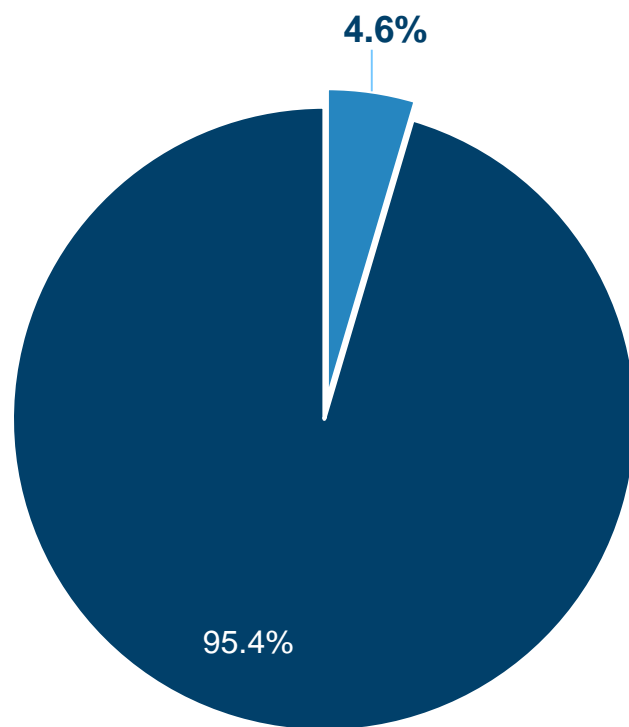


Dades provisionals de matrícula a data 28/08/24

Alumnat NEE A en ensenyaments obligatoris

Curs 2024-2025

L'alumnat identificat com NEE A representa el **4,6%** del total de l'alumnat d'ensenyaments obligatoris



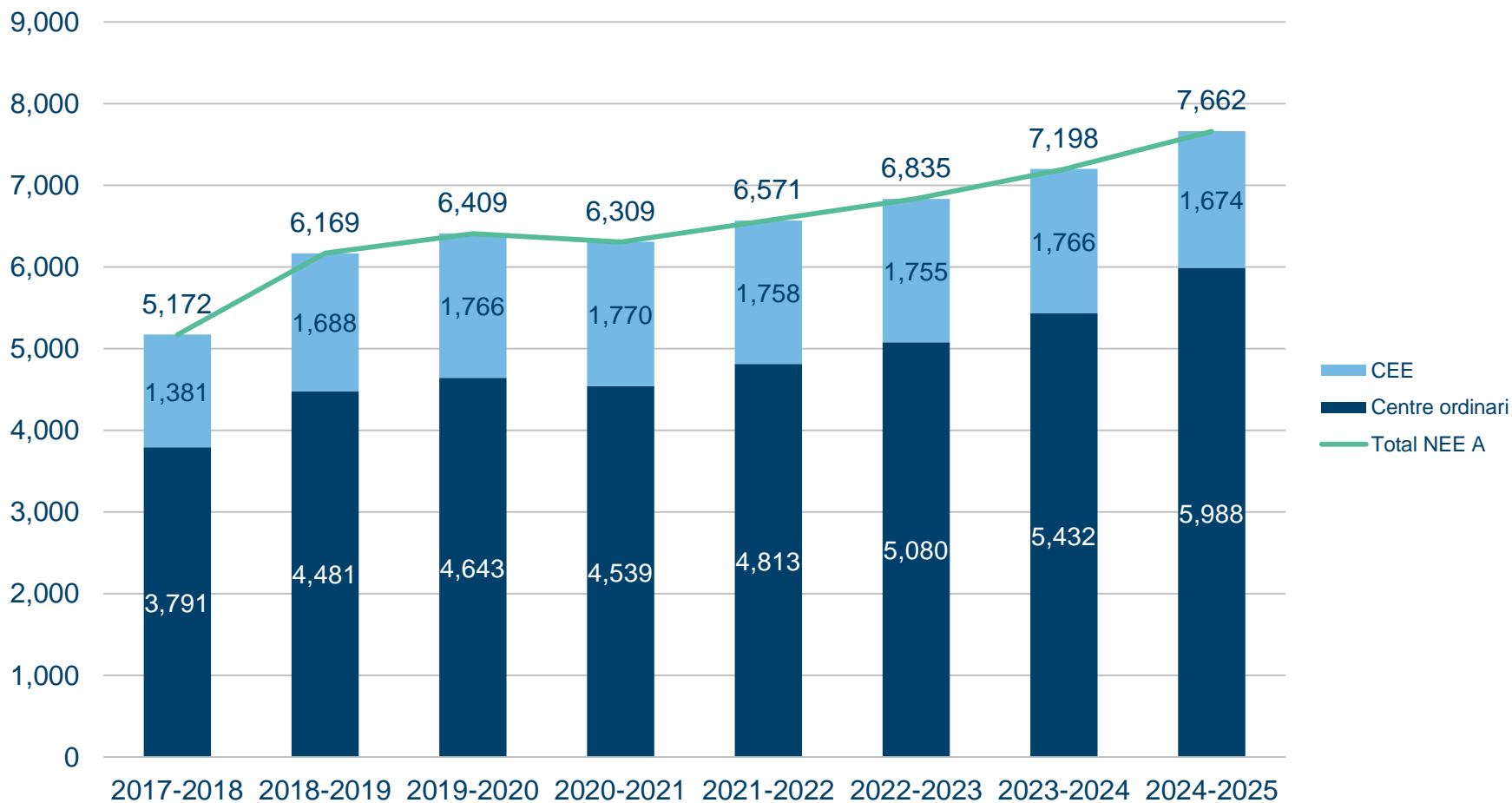
■ Alumnat NEE A ■ Resta d'alumnat

Alumnat NEE A és aquell alumne amb una necessitat educativa especial derivada d'una discapacitat física, intel·lectual o sensorial, trastorn de l'espectre autista, trastorn mental o trastorn greu de conducta.

	Total alumnat	Alumnat NEE A	% Alumnat NEE A
Centres ordinaris	165.789	5.988	3,6%
CEE	1.674	1.674	1,0%
Total	167.463	7.662	4,6%

Dades provisionals a data 28/08/2024

Evolució de l'escolarització de l'alumnat NEE A

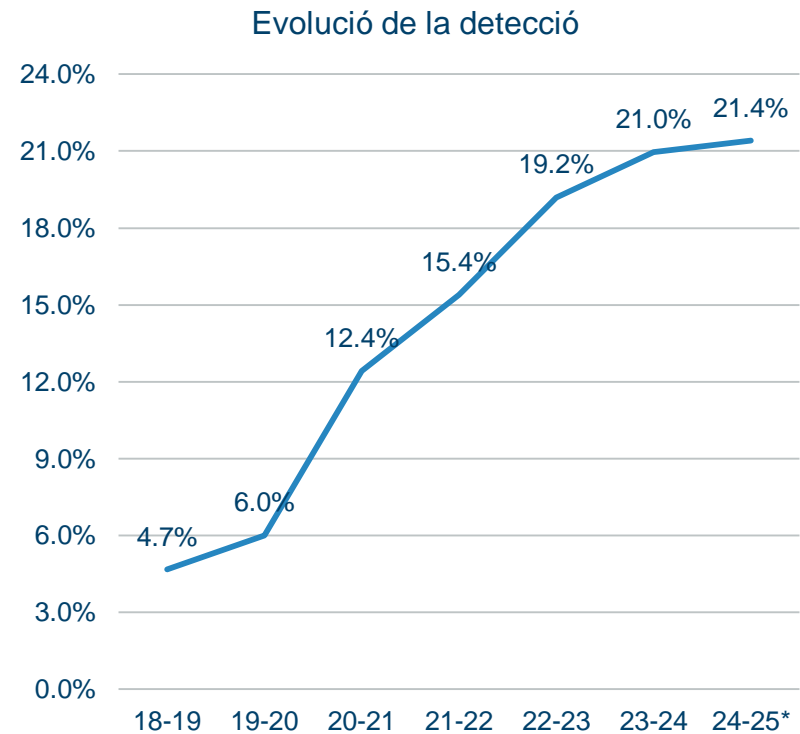


Curs 2024-25: Dades provisionals a data 28/08/2024

Alumnat amb necessitat educatives especials derivades de situacions socioeconòmiques i culturals (NEE B)

35.307
Alumnes
(21,4% respecte la matricula)

En el curs 2019-20 s'havien detectat un 6% d'alumnat en situació de vulnerabilitat. **En el curs 2024/25 s'ha detectat un 21,4% d'alumnat en situació de vulnerabilitat** gràcies a les millores en la detecció. En relació amb el curs anterior, s'estabilitza la detecció d'alumnat en situació de vulnerabilitat.



Dades provisionals de matrícula a data 28/08/24

Segregació als centres educatius de Barcelona

Curs 2024-2025

Utilitzant l'índex de vulnerabilitat i la zona educativa per calcular la categoria:

Categoria	2016-17* % centres	2023-24 % centres	2024-25** % centres
Equilibrat	54,3%	87,2%	89,8%
No responsables	23,6%	4,3%	3,8%
Segregat	22,1%	8,6%	6,4%
Total general	100%	100%	100%

El **89,8%** dels centres educatius de la ciutat esta **equilibrat** respecte els centres de la seva zona educativa.

*En el curs 2016-17 s'utilitzen les dades de l'alumnat estranger escolaritzat en cada una de les zones educatives per calcular la categoria

**Dades de matrícula a data 08/10/24

Segregació als centres educatius de Barcelona

Per titularitat

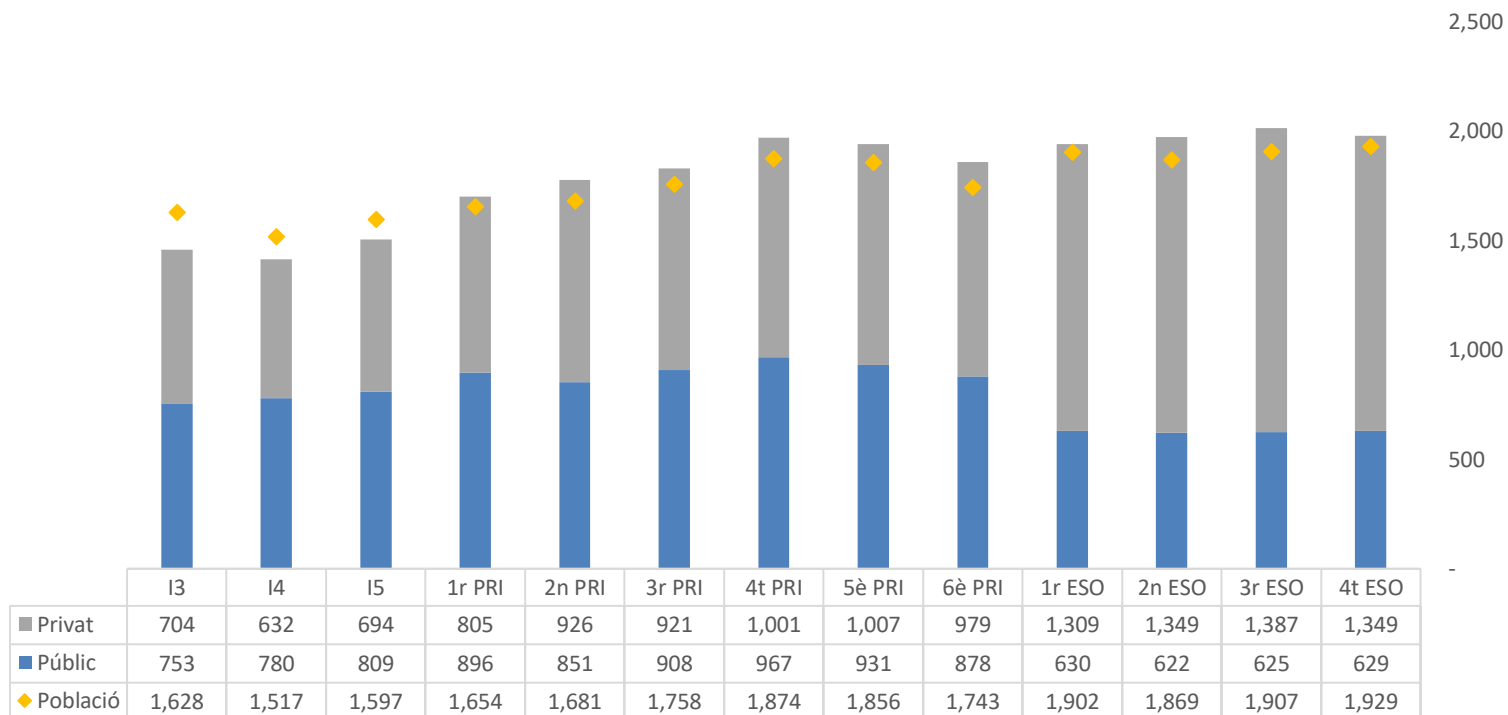
Categoria	Públics		Concertats	
	Núm. de centres	% centres	Núm. de centres	% centres
Equilibrat	216	91,1%	136	87,2%
No corresponsables	2	0,8%	14	9,0%
Segregat	19	8,0%	6	3,8%
Total general	237	100%	156	100%

NOTA: Es descarten els centres FEP Mare de Déu del Roser i Sant Josep a causa de la seva composició particular amb una alta concentració d'alumnat NESE.

Les categories es calculen de la següent manera:

- Segregat:** El centre té un nombre d'alumnat vulnerable que supera en més d'un 50% el nombre d'alumnat vulnerable que hauria de tenir per estar totalment equilibrat amb la seva zona educativa (tenir el mateix %).
- No corresponsable:** El centre té un nombre d'alumnat vulnerable inferior o igual al 50% del nombre d'alumnat vulnerable que hauria de tenir per estar totalment equilibrat amb la seva zona educativa (tenir el mateix %)
- Equilibrat:** La resta de centres.

Matrícula curs 2024-2025, per nivell i titularitat



Fonts. RALC. Dades de matrícula a octubre 2024.

Lectura del Padró Municipal d'Habitants a octubre 2024, segons edat durant el curs 2024-2025

Comparativa de la matrícula per districtes i etapa educativa

	Inf. (3-6)	Dif. Curs 23-24	%	Pri.	Dif. Curs 23-24	%	ESO	Dif. Curs 23-24	%	Total	Dif. Curs 23-24	%
Ciutat vella	1.489	17	1,1%	3.236	143	4,4%	2.265	168	7,4%	6.990	328	4,7%
→ L'Eixample	4.362	-85	-1,9%	10.967	-113	-1,0%	7.760	-17	-0,2%	23.089	-215	-0,9%
Sants - Montjuïc	3.115	-48	-1,5%	6.868	15	0,2%	4.842	-153	-3,2%	14.825	-186	-1,3%
Les Corts	2.241	-46	-2,1%	5.116	-109	-2,1%	3.919	-174	-4,4%	11.276	-329	-2,9%
Sarrià - Sant Gervasi	4.721	148	3,1%	11.243	-257	-2,3%	9.886	165	1,7%	25.850	56	0,2%
Gràcia	2.430	-102	-4,2%	5.969	-57	-1,0%	3.340	-132	-4,0%	11.739	-291	-2,5%
Horta - Guinardó	3.345	-42	-1,3%	8.161	-161	-2,0%	6.112	-54	-0,9%	17.618	-257	-1,5%
Nou Barris	2.817	-119	-4,2%	7.264	-46	-0,6%	5.690	-8	-0,1%	15.771	-173	-1,1%
Sant Andreu	3.232	-75	-2,3%	7.921	72	0,9%	5.764	-7	-0,1%	16.917	-10	-0,1%
Sant Martí	4.775	-132	-2,8%	11.130	-195	-1,8%	7.553	-59	-0,8%	23.458	-386	-1,6%
Total Barcelona	32.527	-484	-1,5%	77.875	-708	-0,9%	57.131	-271	-0,5%	167.533	-1.463	-0,9%

Dades provisionals de matrícula a data 28/08/24 – Dades d'inici 2023-24 a data 29/08/23

Matrícula i vacants I3 curs 2024-2025

	ZE	Centres Públics					Centres Concertats				Vacants
		centres	grups	places	matrícula	capacitats	centres	grups	places	matrícula	
Z02	l'Eixample-Dreta	11	19	380	347	20	12	22	450	424	59
Z03	l'Eixample- Esquerra	10	19	437	406	23	8	14	298	275	54

Dades de matrícula a octubre 2024

01.3

Admissió fora del període de preinscripció

Fases del procés d'admissió: Sol·licituds rebudes

Curs 2024-2025

1

Procés ordinari

24.817 alumnes *(24.204 alumnes curs 23-24)*

2

Nova admissió estiu *(juny a setembre)*

4.631 alumnes *(4.319 alumnes curs 23-24)*

3

Matriculada continuada

xxx alumnes *(4.509 alumnes el curs 23-24)*

Font: GEDAC, mòdul preinscripció 24-25 i nova admissió 24-25 –sol. tancades, matriculades i per data d'assignació-.
Dades a data 23/10/2024

02

Dades equipaments educatius

02.1

Pla Clima

CURS 23-24	CURS 24-25
Zona 02 – Dreta de L'Eixample	
Escola dels Encants	Escola de la Concepció
Escola Fort Pienc	Escola Carlit
Escola Fructuós Gelabert	Escola Ramon Llull
Zona 03 – Esquerra de L'Eixample	
Escola Mallorca	Escola Diputació
Escola Els Llorers	Escola Joan Miró
	Escola Auró

El **71%** de les escoles i IE públiques del districte ja estaran climatitzades

02.2

Nova construcció

Escoles
Escola Entença
Escola Gaia
Escola Xirinacs
Escola Mallorca

ESCOLA GAIA



Avantprojecte

Projecte bàsic

Projecte executiu

Direcció d'obra



ESCOLA XIRINACS



Avantprojecte

Projecte bàsic

Projecte executiu

Direcció d'obra



ESCOLA ENTENÇA

Fase d'adquisició del solar per part de l'ajuntament



ESCOLA MALLORCA



Fase d'obres darrer trimestre del 2025

