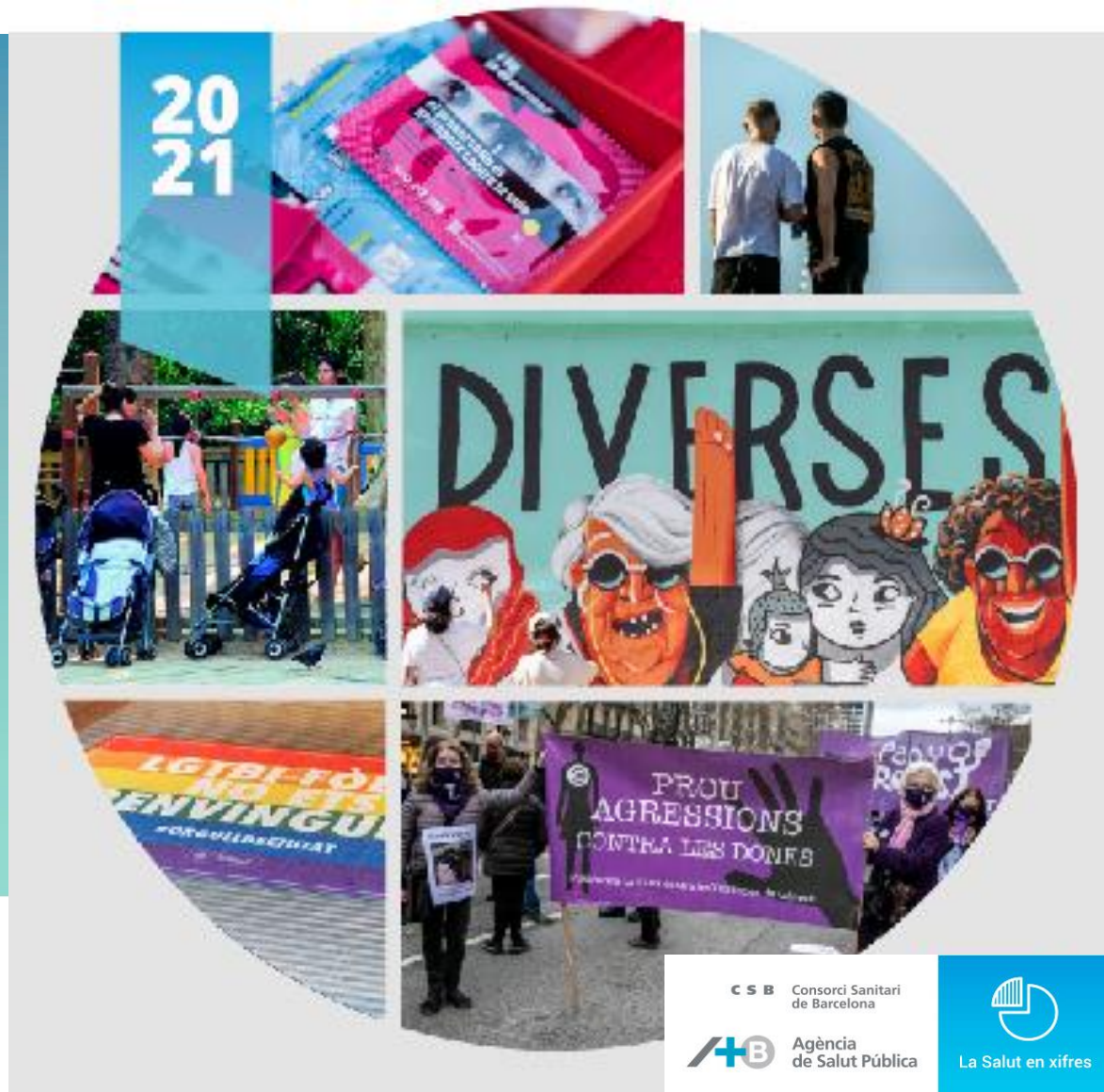


Salut i drets sexuals i reproductius a Barcelona, 2021




Autores: Juli Carrere, Esther Sánchez-Ledesma, Celia Sánchez, Carles Pericàs, Mònica Cortés, Catherine Pérez, Lucía Artazcoz.

Objectiu

Descriure la situació actual i l'evolució de la salut sexual i reproductiva a la ciutat de Barcelona, amb una aproximació basada en:

- els drets sexuals i reproductius reconeguts en acords internacionals i en l'agenda ODS 2030;
- amb una visió integral de la salut sexual i reproductiva i amb perspectiva territorial i d'equitat.

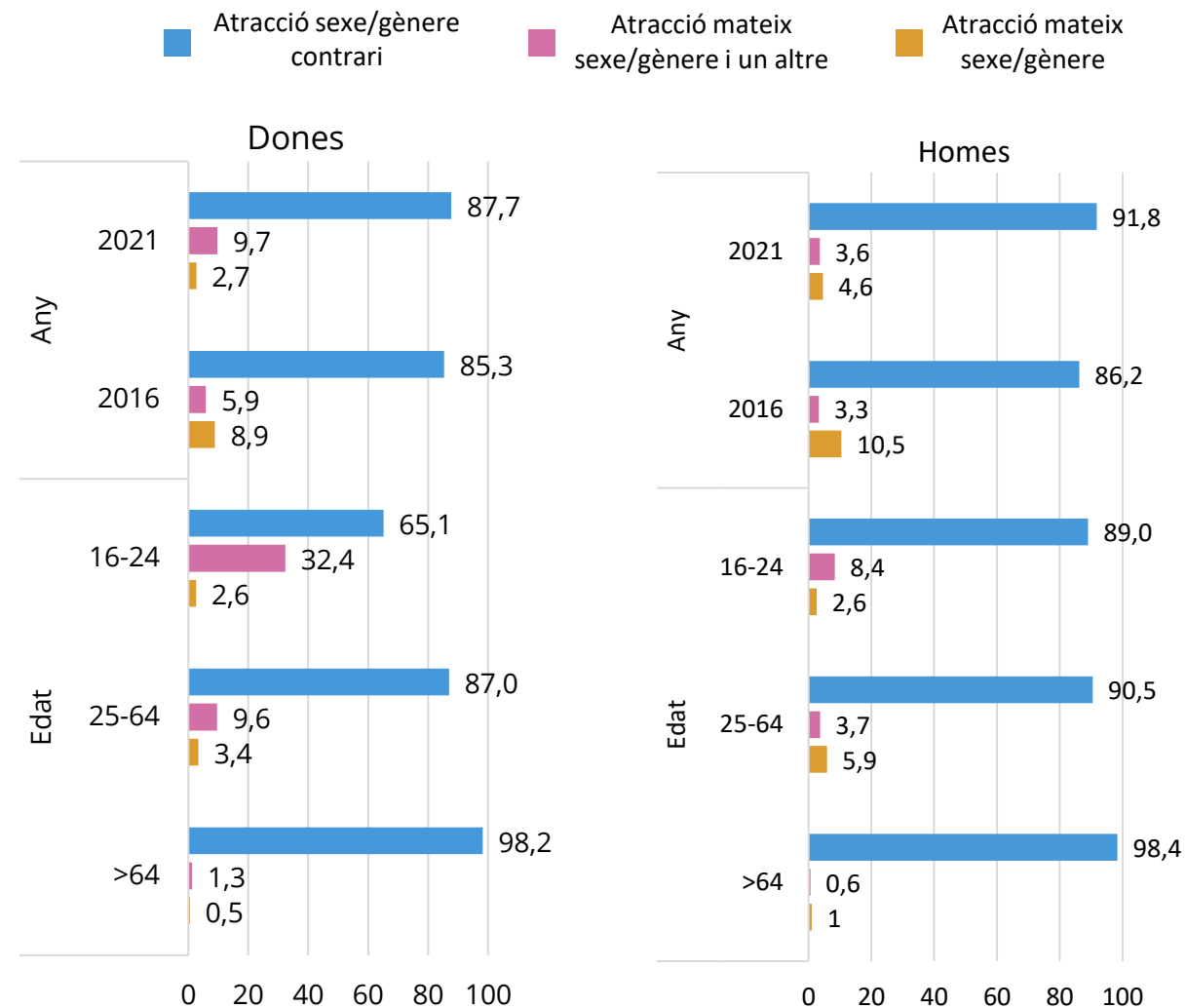


10 idees clau

1. Entre les noies joves augmenta la diversitat en la manera de viure la sexualitat.

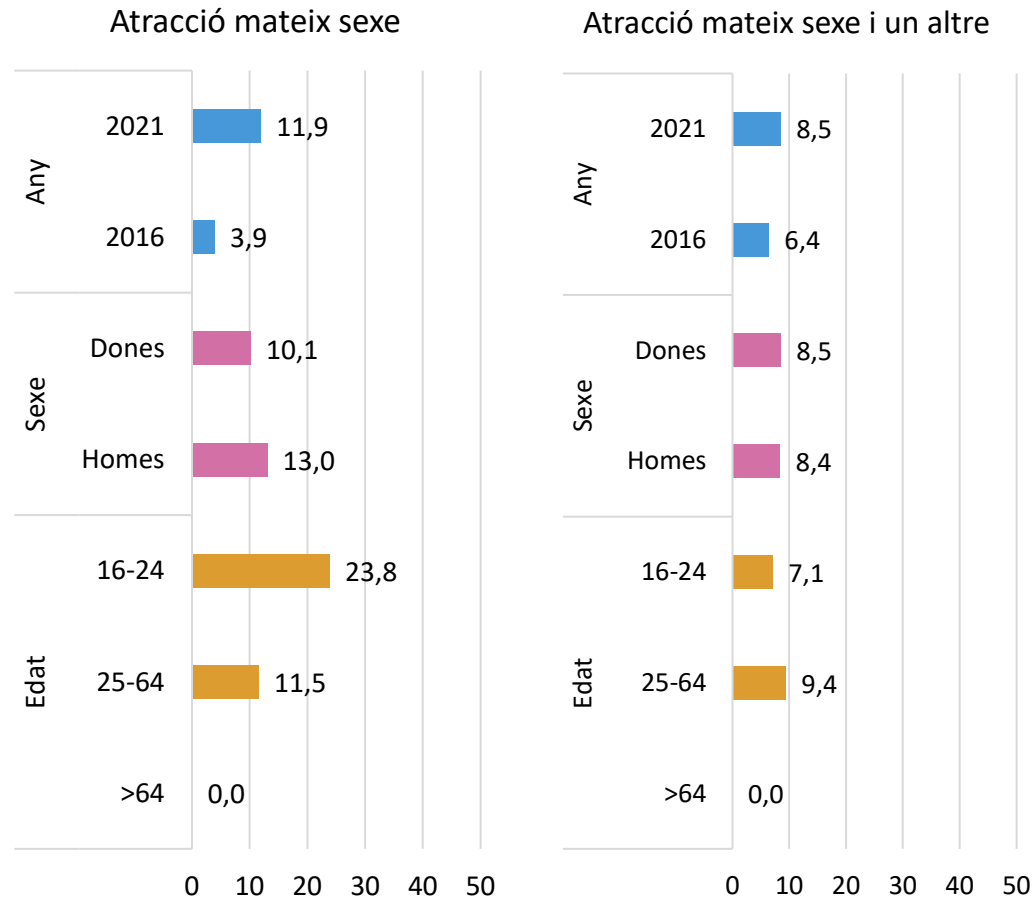
- El 87,7% de les dones i el 91,8% dels homes se senten atrets **exclusivament per persones del sexe contrari**.
- El 32,4% de dones joves declara atracció per persones d'ambdós sexes.

▶ Atracció sexual segons edat i sexe. Barcelona 2016-2021.



FONT: Enquesta de Barcelona 2021

► **Proporció de persones que declara d'haver patit discriminació per la seva orientació sexual.** Barcelona, 2021



FONT: Enquesta de Barcelona 2021

2. Aquests procés d'obertura vers la sexualitat no està lliure de discriminació i augmenta respecte a la declarada fa 5 anys.

- **Més del 10% de les persones no exclusivament heterosexuales han patit discriminació per la seva orientació sexual.**
- **Les persones més joves i les que senten atracció per persones del mateix sexe són les que declaren patir més aquest tipus de discriminació.**

3. Incrementa la violència masclista contra les dones atesa en els serveis assistencials

↑ 38%

▶ Violència masclista en centres assistencials

2.262 casos de violència masclista contra les dones que suposen un increment del 38% el darrer any

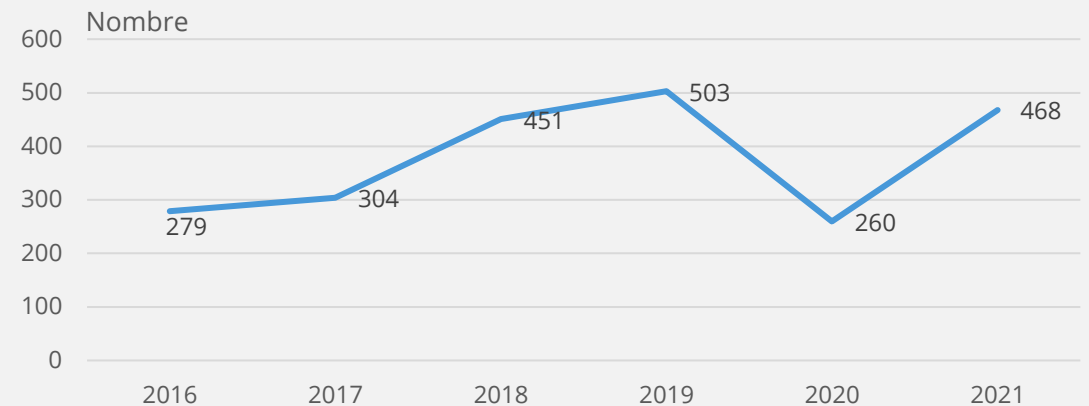


Barcelona Nord, Litoral Mar entre les àrees que van detectar **més casos** a Catalunya

FONT: Observatori de les desigualtats en Salut. Departament de Salut

L'any 2021 es van atendre **468 agressions sexuals** i en el **90%** dels casos **la víctima era dona**.

▶ Nombre d'agressions sexuals ateses a l'Àrea d'Urgències de l'Hospital Clínic de Barcelona. Barcelona, 2016- 2021.

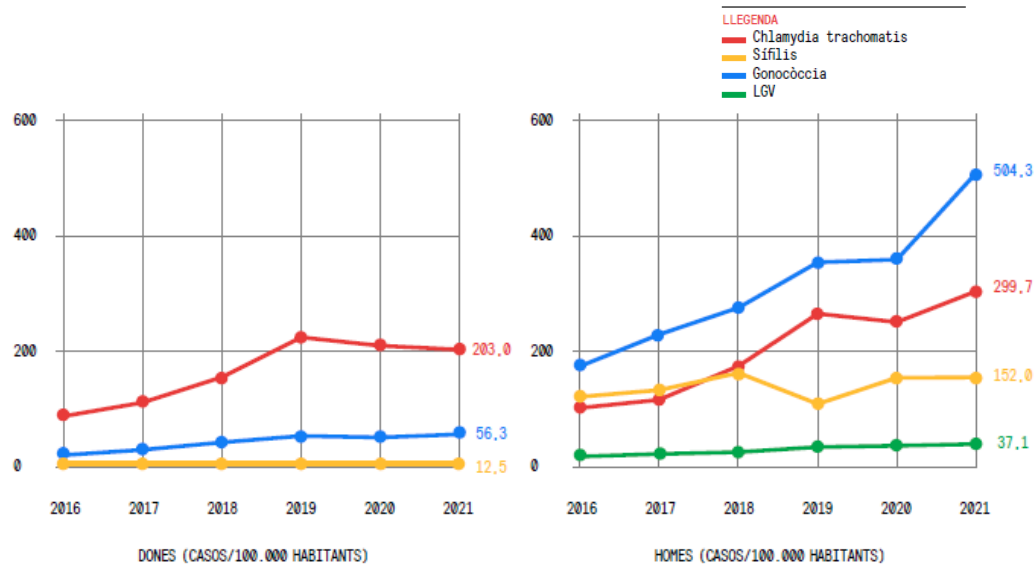


FONT: Informe violència sexual atesa a l'Àrea d'Urgències de l'Hospital Clínic de Barcelona 2021. Comissió de Violència Intrafamiliar i de Gènere. Hospital Clínic de Barcelona.

4. Les ITS tornen a créixer, després de “l'estabilització” durant la pandèmia de la COVID-19

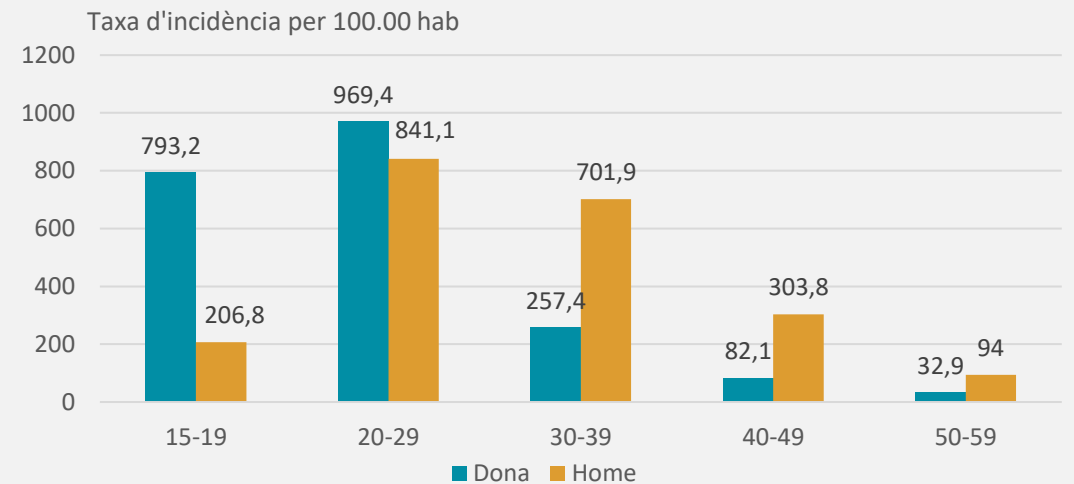
- El 2021, en **homes** la **clamídia** i la **gonocòccia** incrementen un **22,5%** i un **42,0%**, respecte 2020.
- En **dones**, l'**augment de les ITS** ha estat més **moderat**.

▶ **Evolució de la incidència de casos de LGV, sífilis, gonocòccia i clamídia segons sexe.** Barcelona, 2016-2021.



FONT: Sistema d'informació del VIH/sida i Infeccions de Transmissió Sexual. Servei d'Epidemiologia. ASPB.

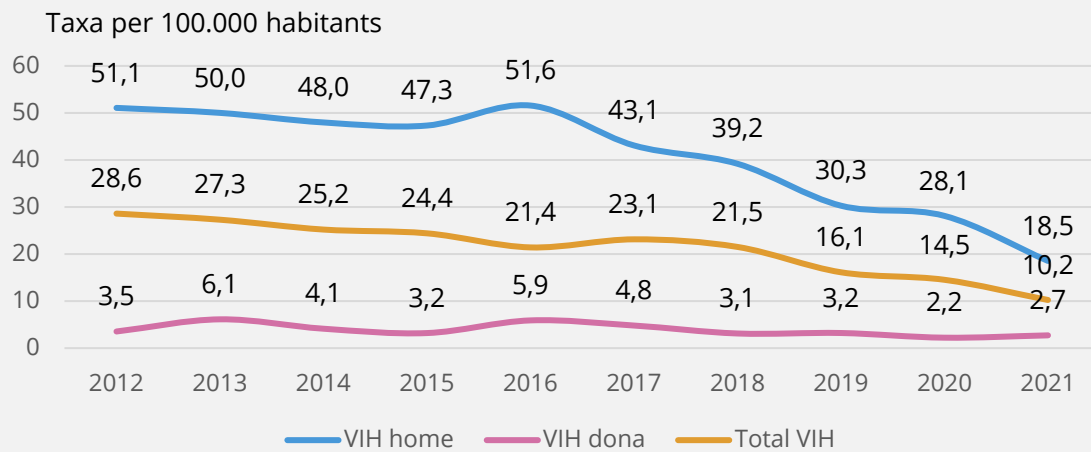
- La **clamídia** segueix un **patró per edat** diferent **segons sexe**:
 - La incidència més elevada entre les noies és en l'adolescència i les joves, en els homes el pic d'incidència és més tardà.
- ▶ **Taxa d'incidència per clamídia segons edat i sexe.** Barcelona 2021.



FONT: Sistema d'informació del VIH/sida i Infeccions de Transmissió Sexual. Servei d'Epidemiologia. ASPB.

5. La incidència d'infecció per l'VIH, l'any 2021 continua en descens.

▶ **Evolució de la taxa d'incidència de VIH per 100.000 habitants, segons sexe.** Barcelona, 2012-2021.



FONT: Sistema d'informació del VIH/sida i Infeccions de Transmissió Sexual. Servei d'Epidemiologia. ASPB.

- **Evolució favorable** per aconseguir els objectius de l'Agenda ODS 2030*



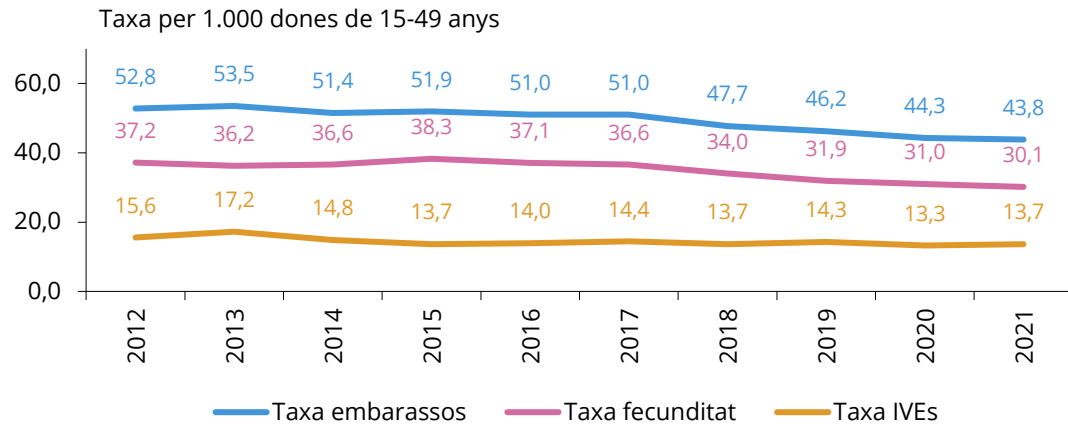
3 casos per 100.000 en dones
30 casos per 100.000 en homes

- Les **pràctiques sexuals de risc** continuen sent la **principal via de transmissió** en les noves infeccions de VIH.

*Ajuntament de Barcelona. Comissionat d'Agenda 2030. (2020). *Agenda 2030 de Barcelona. Fites ODS i indicadors clau.*

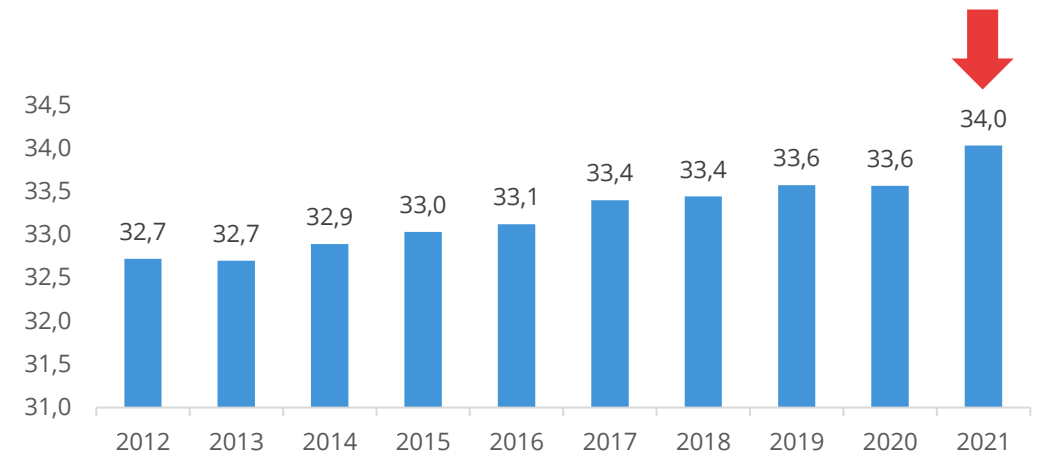
6. La COVID-19 ha accentuat l'augment de l'edat a la maternitat i es continua reduint el nombre de criatures

► Evolució de la taxa d'embarassos, fecunditat i IVE en dones de 15 a 49 anys. Barcelona 2012-2021



FONT: Elaboració pròpia amb dades IDESCAT i Registre d'interrupció voluntària de l'embaràs. Servei de Gestió i Anàlisi de la Informació per a la Planificació Estratègica. Direcció General de Planificació i Recerca en Salut. Departament de Salut..

► Evolució de l'edat mitjana a la maternitat en dones de 15 a 49 anys. Barcelona, 2012-2021



FONT: Elaboració pròpia amb dades IDESCAT

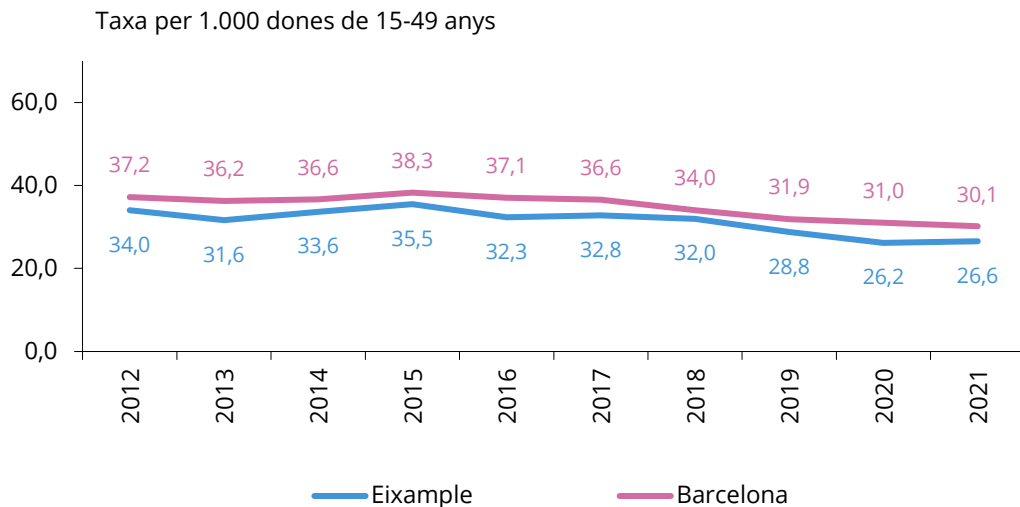
Tendències que podrien estar indicant dificultats per a **decidir si tenir** criatures, **quan tenir-les**, i els **obstacles materials** que sovint comporta aquesta etapa

6. La fecunditat en dones de 15 a 49 anys al districte de l'Eixample

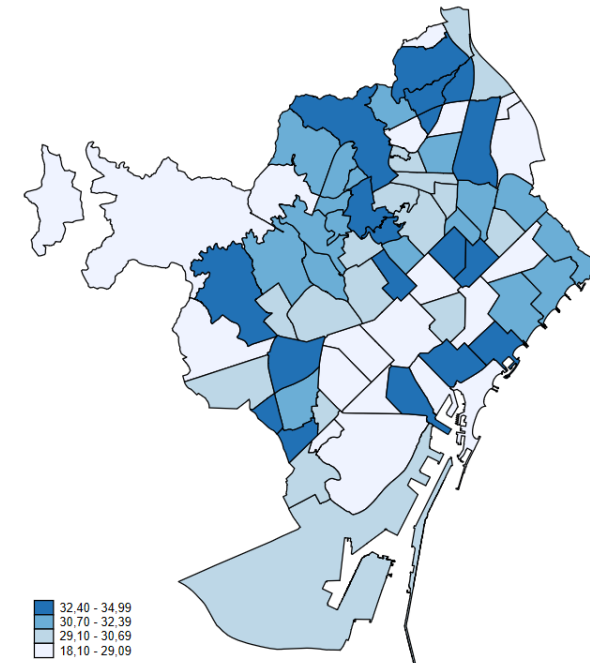
Evolució de la fecunditat al **districte de l'Eixample** continua amb **valors inferiors** que al global de la ciutat de Barcelona.

Sant Antoni és el barri amb **major** taxa de fecunditat, mentre que **El Fort Pienc** és el que registra **menors** taxes.

- ▶ **Evolució de la taxa de fecunditat al Districte de l'Eixample i a la ciutat de Barcelona en dones de 15 a 49 anys.**
Barcelona 2012-2021



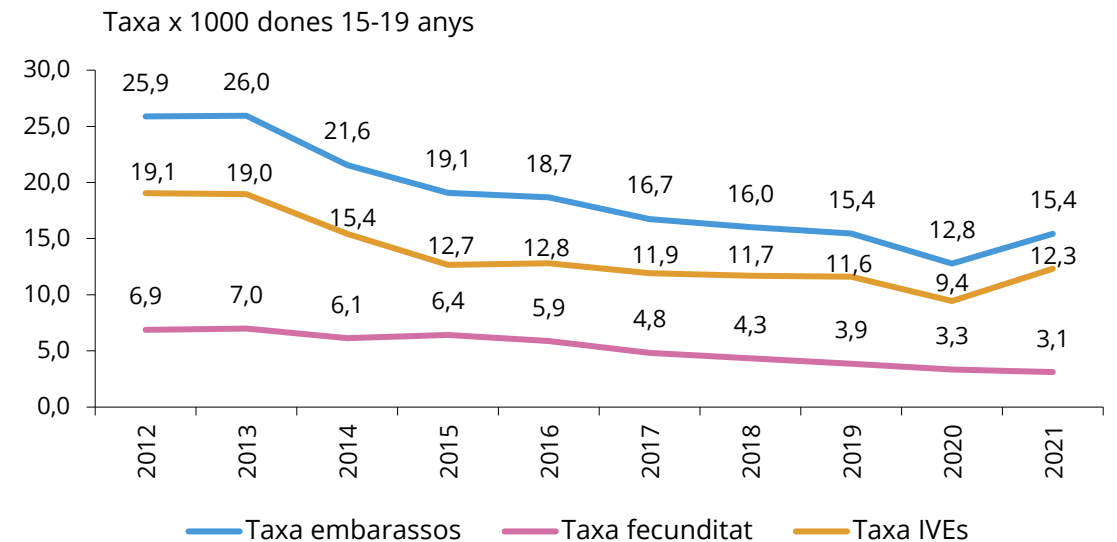
- ▶ **Taxa de fecunditat en dones de 15 a 49 anys segons barris.**
Barcelona 2017-21



7. Els embarassos adolescents repunten, però es manté el descens de la fecunditat

- La **taxa de fecunditat** adolescent **continua disminuint** respecte a anys anteriors, amb desigualtats territorials.
- Els **embarassos adolescents són superiors** a l'any 2020, però similars a 2019.
- **426 embarassos** van **finalitzar amb una IVE**, és a dir **4 de cada 5 embarassos**. En noies **menors de divuit anys** es van realitzar **164 IVEs**.

▶ Evolució dels embarassos, naixements i Interrupcions voluntàries de l'embaràs (IVEs) en noies de 15 i 19 anys. Barcelona 2012-2021



FONT: Elaboració pròpia amb dades d'IDESCAT i Registre d'interrupció voluntària de l'embaràs. Servei de Gestió i Anàlisi de la Informació per a la Planificació Estratègica. Direcció General de Planificació i Recerca en Salut. Departament de Salut.

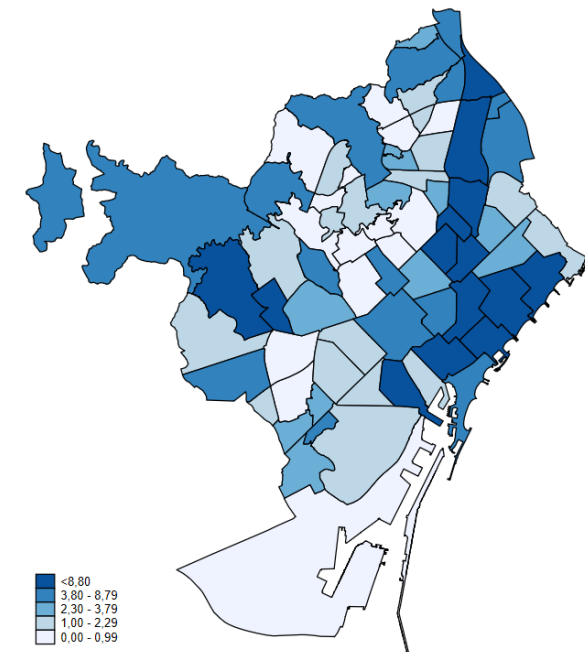
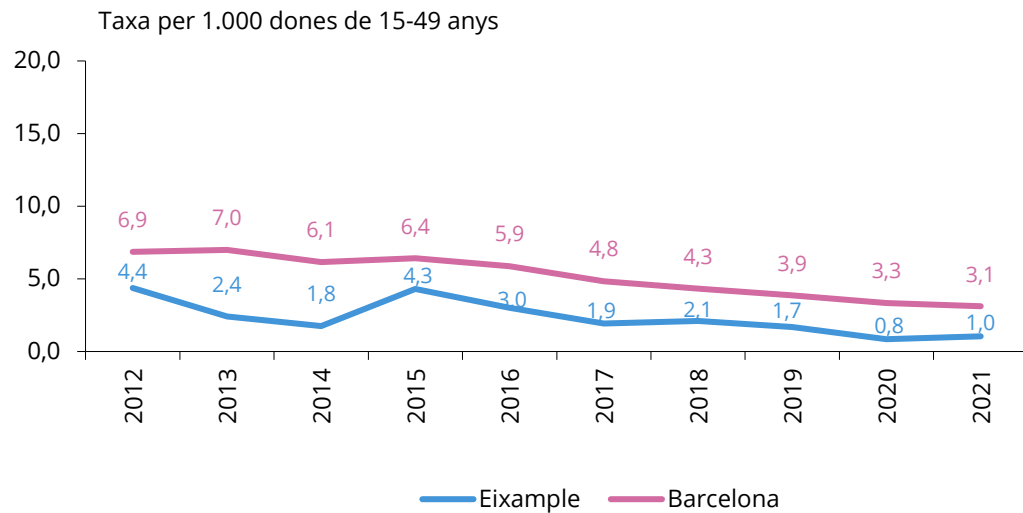
6. La fecunditat en noies de 15 a 19 anys al districte de l'Eixample

Evolució de la **fecunditat en adolescents** al districte **continua registrant taxes inferiors** que la ciutat de Barcelona.

Sant Antoni és el barri amb major taxa de fecunditat entre les noies adolescents.

▶ **Evolució de la taxa de fecunditat adolescent al Districte Eixample i a la ciutat de Barcelona en dones de 15 a 19 anys.** Barcelona 2012-2021

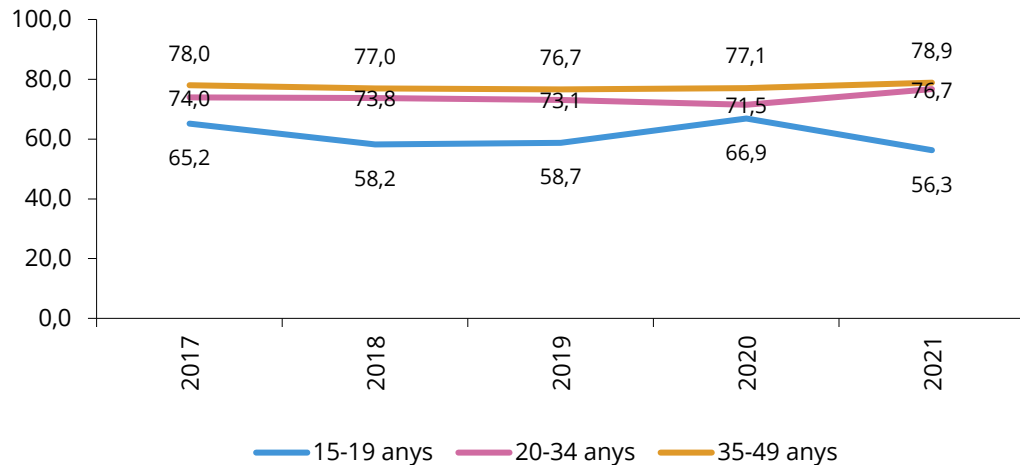
▶ **Taxa de fecunditat en dones de 15 a 19 anys segons barris.** Barcelona 2017-21



8. L'atenció a la maternitat recupera l'activitat assistencial

- L'atenció antenatal als ASSIR es manté estable però, amb xifres notablement més baixes en les noies adolescents.

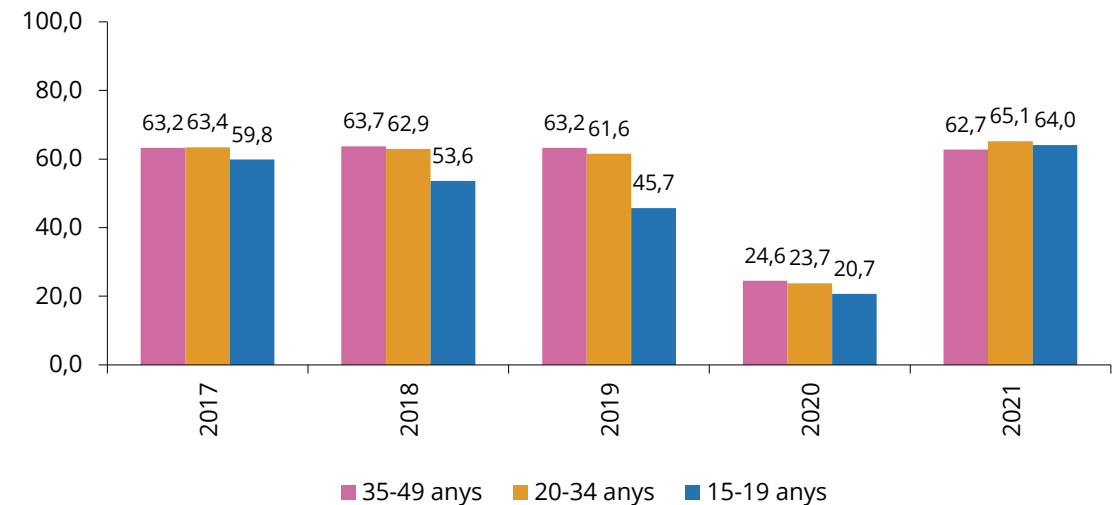
▶ Evolució proporció embarassades ateses als ASSIR amb primera visita abans de la desena setmana de gestació. Barcelona 2017-2021



Font: Elaboració pròpia a partir de dades del Sistema d'informació dels serveis d'atenció primària recollides a les unitats d'atenció a la salut sexual i reproductiva. Departament de Salut.

- Es recupera l'atenció al puerperi als ASSIR els 15 dies posteriors al part que en el 2020 va patir un fort descens.

▶ Evolució proporció embarassades ateses als ASSIR durant els primers 15 dies posteriors al part. Barcelona, 2017-2021.

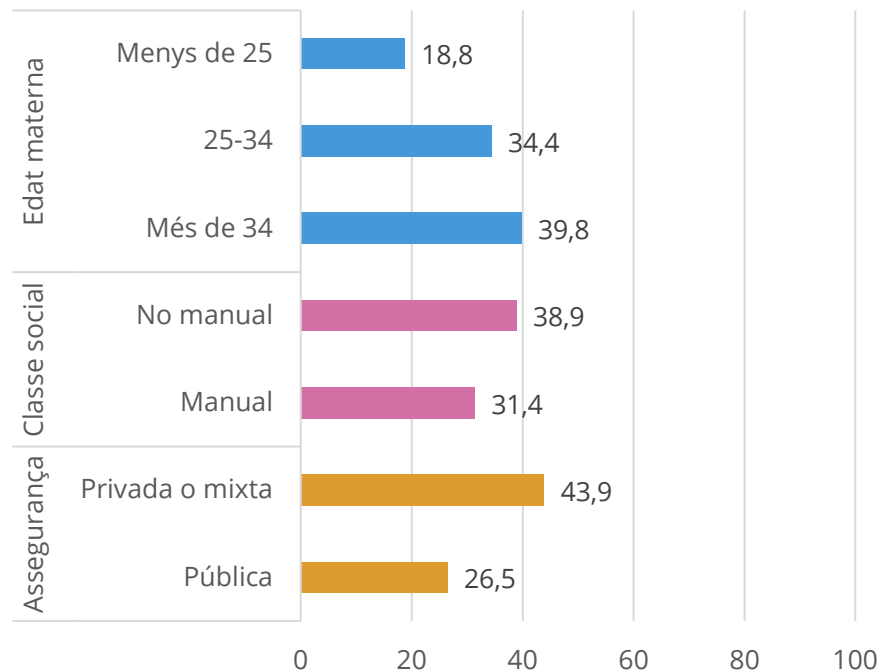


Font: Elaboració pròpia a partir de dades del Sistema d'informació dels serveis d'atenció primària recollides a les unitats d'atenció a la salut sexual i reproductiva. Departament de Salut.

9. Les desigualtats en salut relacionades amb l'embaràs

- El percentatge de cesàries era més **elevat** en dones de **major edat, classe social no manual i amb assegurança privada/mixta.**

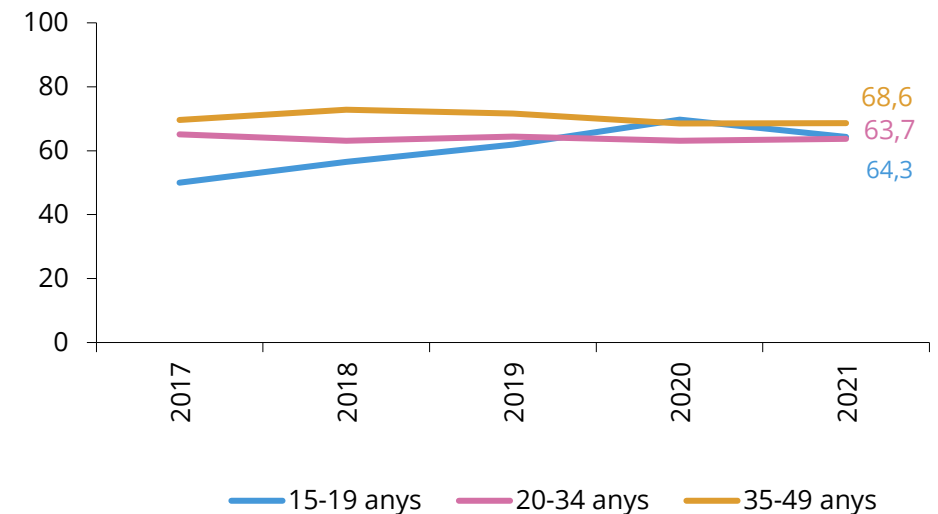
► **Freqüència de de part per cesària segons característiques socioeconòmiques en dones de 15 a 49 anys.** Barcelona, 2015-2019



Font: Enquesta de salut matern infantil de Barcelona (ESMI-BCN) de l'Agència de Salut Pública de Barcelona

- Disminueixen les desigualtats per edat de la deshabitació tabàquica durant l'embaràs.

► **Dones embarassades de 15 a 49 anys ateses als ASSIR que han deixat de fumar segons edat.** Barcelona, 2017-2021.



Font: Elaboració pròpia a partir de dades del Sistema d'informació dels serveis d'atenció primària recollides a les unitats d'atenció a la salut sexual i reproductiva. Departament de Salut.

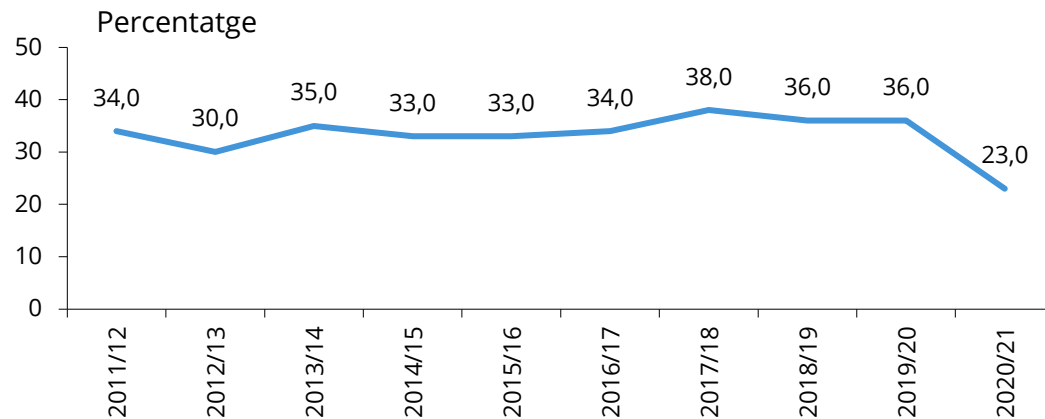
10. El programa "Parlem-ne; no et tallis!" va reduir cobertura, en un curs escolar marcat per les incerteses a causa de la COVID-19



- El curs **2020-2021 s'ha arribat a 3.518 escolars.**

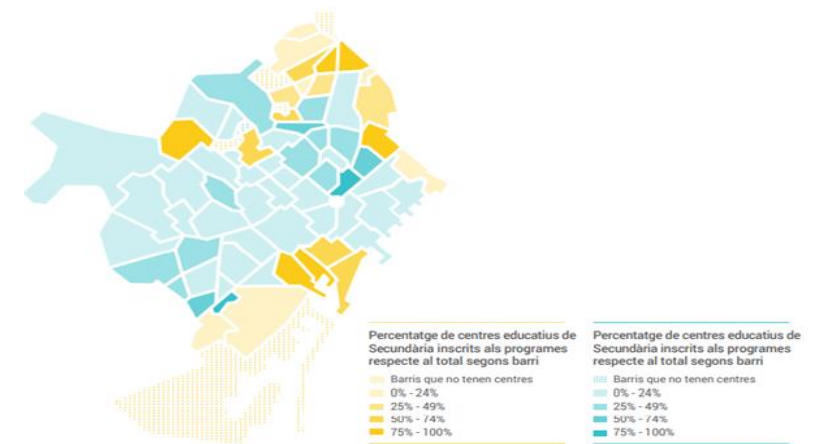
- **La cobertura en els barris prioritzats per l'Ajuntament va ser del 39%, més del doble** que la dels barris no prioritzats, 16%.

▶ **Evolució del percentatge d'alumnat que participa al programa "Parlem-ne; no et tallis!".** Barcelona, 2011-2020



Font : Registre d'inscripcions de programes de l'ASPB

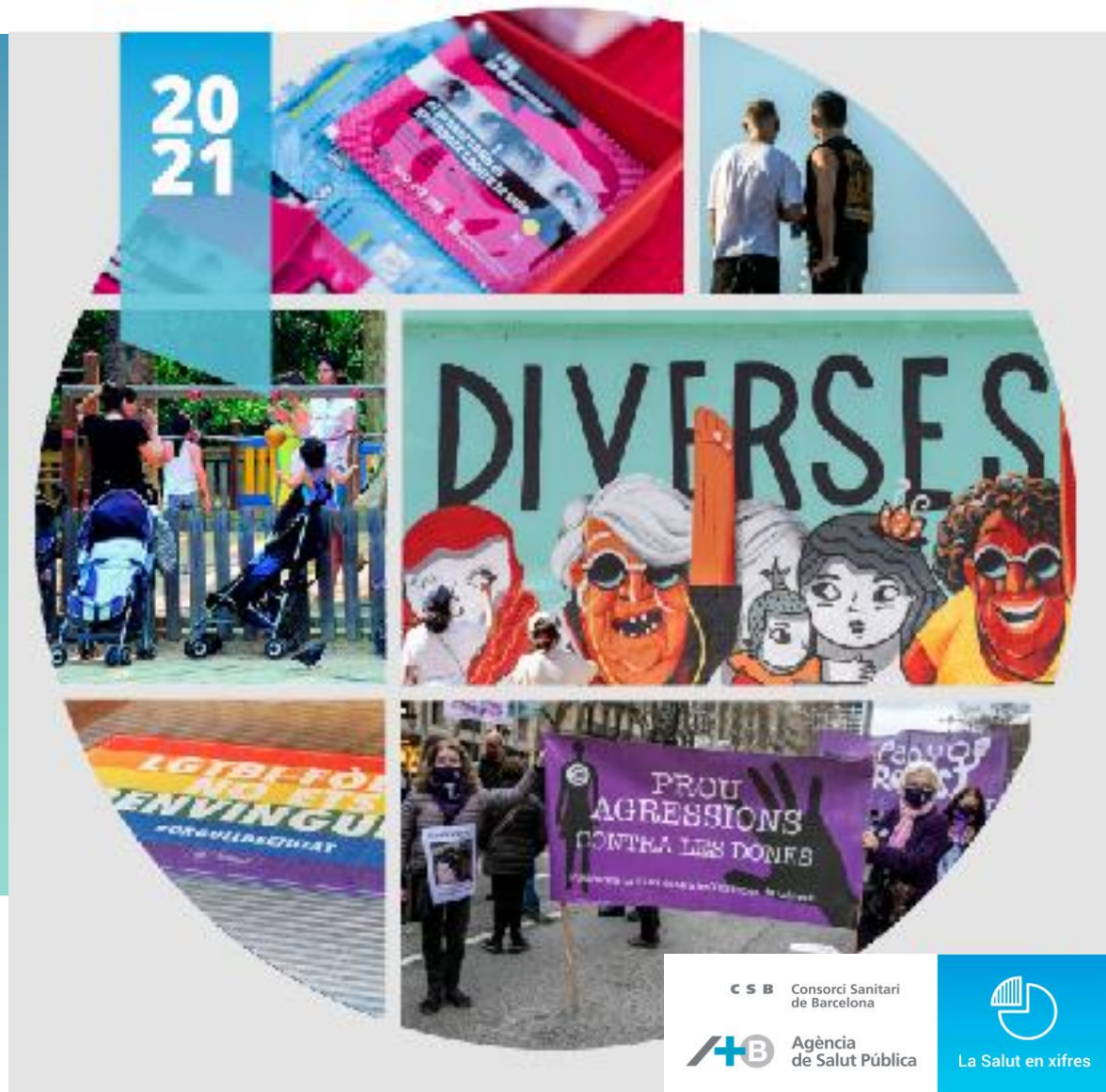
▶ **Percentatge de centres educatius de Secundària inscrits als programes respecte al total segons barri.** Barcelona curs 2020-2021



Font: Registre d'inscripcions de programes de l'ASPB

Salut i drets sexuals i reproductius a Barcelona, 2021

**Moltes
gràcies!**



www.aspb.cat
jcarrere@aspb.cat