



**Ajuntament
de Barcelona**

Institut d'Educació
Departament de Recursos Humans
Servei de prevenció de riscos laborals

PLA D'EMERGÈNCIA

EMM Sant Andreu- Mestre Pich Santasusana

Barcelona, novembre de 2024



IDENTIFICACIÓ DEL CENTRE

Nom del centre: EMM Sant Andreu- Mestre Pich Santasusana Districte: Sant Andreu	
Nombre d'edificis: 1	
Adreça : C/ Sant Adrià, 20 (Nau L central)	C.P. 08030
Telèfon: 93 346 10 94	e-mail: emmsantandreu@bcn.cat
Nombre total de persones que hi treballen : 40	
És un edifici aïllat ?	<input checked="" type="checkbox"/> Sí <input type="checkbox"/> No
L'ús de l'edifici és compartit ?	<input checked="" type="checkbox"/> Sí <input type="checkbox"/> No
Si és compartit, amb què ?	<input type="checkbox"/> Comerços <input type="checkbox"/> Habitatges <input type="checkbox"/> Oficines
Altres: Centre d'Art Contemporani i Fàbrica de Creació de l'ICUB (Institut de Cultura de Barcelona)	

CARACTERÍSTIQUES DE CADA EDIFICI DEL CENTRE

	Edifici 1	Edifici 2	Edifici 3
Nom que identifica l'edifici:			
Superfície construïda aprox.(en m2) :	3.000		
(2) Estructura :			
Metàl·lica	<input type="checkbox"/>	<input type="checkbox"/>	<input type="checkbox"/>
De formigó	<input type="checkbox"/>	<input type="checkbox"/>	<input type="checkbox"/>
D'obra	<input type="checkbox"/>	<input type="checkbox"/>	<input type="checkbox"/>
Mixta	<input checked="" type="checkbox"/>	<input type="checkbox"/>	<input type="checkbox"/>
Nombre de plantes (soterrani inclòs) : 4			
Any de construcció de l'edifici : Rehabilitat 2024			

(1) La superfície construïda no comprèn els patis ni altres zones descobertes

(2) Si no sabeu quin tipus d'estructura té l'edifici demaneu assessorament a l'Ajuntament.



CARACTERÍSTIQUES DE CADA PLANTA











Planta 1ª i Altell

Edifici: EMM Sant Andreu- Mestre Pich Santasusana			
ESPAIS			
Espai	Nombre	Espai	Nombre
Vestíbul	1	Secretaria	1
Aules	10	Sala d'estudi	1
Despatx	1	W.C. infants	1
W.C. adults	4	Terrassa exterior	1
Magatzem (altell)	1	Espai de neteja (altell)	1
OCUPACIÓ MÀXIMA DE LA PLANTA			
Total aproximat : 179			

VIES D'EVACUACIÓ

Nombre d'escales : 4	
Són oposades ?	X Sí <input type="checkbox"/> No
Són practicables ?	X Sí <input type="checkbox"/> No
Hi ha sortides directes a l'exterior ?	X Sí <input type="checkbox"/> No
Nombre de portes (o sortides a l'exterior) : 3	

INSTAL·LACIONS DE PROTECCIÓ CONTRA INCENDIS

X Enllumenat d'emergència 	X Detectors automàtics d'incendis 
X Senyalització 	X Boques d'incendis equipades 
X Extintors d'incendis manuals  	X Sistema fix d'extinció 
X Polsadors d'alarma  “ 	X Avisador d'alarma 

(1) Cal una fitxa per a cada planta



CARACTERÍSTIQUES DE CADA PLANTA

Planta 2^a

Edifici: EMM Sant Andreu- Mestre Pich Santasusana			
ESPAIS			
Espai	Nombre	Espai	Nombre
Direcció	1	Equip directiu	1
Sala de reunions	1	Sala TIC	1
Sala professorat	1	Office	1
Aules	8	W.C.	2
OCUPACIÓ MÀXIMA DE LA PLANTA			
Total aproximat : 126			

VIES D'EVACUACIÓ

Nombre d'escalas : 2		
Són oposades ?	<input checked="" type="checkbox"/> Sí	<input type="checkbox"/> No
Són practicables ?	<input checked="" type="checkbox"/> Sí	<input type="checkbox"/> No
Hi ha sortides directes a l'exterior ?	<input checked="" type="checkbox"/> Sí	<input type="checkbox"/> No
Nombre de portes (o sortides a l'exterior) : 1		

INSTAL·LACIONS DE PROTECCIÓ CONTRA INCENDIS

X Enllumenat d'emergència		X Detectors automàtics d'incendis	
X Senyalització		X Boques d'incendis equipades	
X Extintors d'incendis manuals		X Sistema fix d'extinció	
X Polsadors d'alarma	“	X Avisador d'alarma	

(1) Cal una fitxa per a cada planta



CARACTERÍSTIQUES DE CADA PLANTA

Planta 3^a

Edifici: EMM Sant Andreu- Mestre Pich Santasusana			
ESPAIS			
Espai	Nombre	Espai	Nombre
Auditori	1	Aules	8
W.C.	2	Saleta fotocopiadora	1
OCUPACIÓ MÀXIMA DE LA PLANTA			
Total aproximat : 300			

VIES D'EVACUACIÓ

Nombre d'escalas : 2			
Són oposades ?	X Sí	<input type="checkbox"/> No	
Són practicables ?	X Sí	<input type="checkbox"/> No	
Hi ha sortides directes a l'exterior ?	X Sí	<input type="checkbox"/> No	
Nombre de portes o sortides : 1			

INSTAL·LACIONS DE PROTECCIÓ CONTRA INCENDIS

X Enllumenat d'emergència		X Detectors automàtics d'incendis	
X Senyalització		X Boques d'incendis equipades	
X Extintors d'incendis manuals		X Sistema fix d'extinció	
X Polsadors d'alarma	“	X Avisador d'alarma	

(1) Cal una fitxa per a cada planta



RISCOS INTERIORS

Incendis i explosions : Risc alt, risc mitjà i risc baix

RISC ALT

◆ **Instal·lacions i aparells elèctrics** (quadre elèctric)

Estan sectoritzats ? (1) Sí No

Localització dins l'edifici : **Secretaria, attell i prop sortida emergència**

◆ **Calderes.** Senyaleu el tipus de combustible que s'hi utilitza:

gas propà gas butà gas natural

gasoil Un altre. Anoteu-lo :

Estan sectoritzades ? Sí No

Localització dins l'edifici :

◆ **Dipòsits de combustible o productes perillosos** (tòxics o inflamables)

Senyaleu el tipus de combustible :

gas propà gas butà gas natural

gasoil Altres. Anoteu-los :

Estan sectoritzats ? Sí No

Localització dins l'edifici :

◆ **Cuines.** Tipus de combustible que s'hi utilitza

gas propà gas butà gas natural

gasoil Un altre. Anoteu-ho : **Calentador elèctric**

Estan sectoritzades ? Sí No

◆ **Tallers i Laboratoris**

S'utilitzen productes inflamables o fàcilment combustibles? Sí No

Quins productes ?

Estan sectoritzats ? Sí No

◆ **Altres: Climatització**

A l'attell i obert a l'exterior

Estan sectoritzats ? Sí No

(1) Sectorització : espai que queda separat d'altres espais mitjançant elements delimitadors, resistent al foc, que permeten aïllar-lo del fum i del foc durant un temps determinat en cas d'incendi (parets, portes i vidres especials resistent al foc, etc.).



RISCOS INTERIORS

Incendis i explosions :

RISC MITJÀ

Espais	Nombre	Situació (Planta)
◆ Secretaria	1	1 ^a
◆ Magatzem material	1	Altell
◆ Auditori	1	3 ^a
◆ Espai neteja	1	Altell

RISC BAIX

Espais	Nombre	Situació (Planta i Edifici)
◆ Despatxos i sales	7	1 ^a i 2 ^a
◆ W.C. Sanitaris infants	1	1 ^a
◆ W.C. Sanitaris	8	1 ^a , 2 ^a i 3 ^a
◆ Aules	26	1 ^a , 2 ^a i 3 ^a
◆ Terrassa exterior	1	1 ^a



RISCOS EXTERIORS

Hi ha risc d'incendi forestal ?

Sí

No

Si és a prop d'una massa forestal

Hi ha risc d'accident químic ?

El risc depèn de les instal·lacions que hi hagi properes al centre. Per a valorar aquest risc, responeu a les preguntes :

El centre és a prop d'alguna d'aquestes instal·lacions ?

Gasolinera

Sí

No

Distància aproximada:

Indústria química

Sí

No

Distància aproximada:

Magatzem de productes tòxics

Sí

No

Distància aproximada:

Carretera principal o autopista per on circulen vehicles amb mercaderies perilloses

Sí

No

Distància aproximada:



ACTUACIONS PERSONALITZADES

L'assignació de les persones que tindran alguna responsabilitat concreta dins el pla d'emergència es pot realitzar de dues maneres diferents, nomenant amb noms i cognoms cadascun dels càrrecs, o bé assignant la tasca en funció de la localització temporal dins la jornada, es adir, per exemple, qui està en un moment donat al despatx fa aquella funció concreta, la decisió d'optar per un o altre sistema depèn del tipus d'organització i estructura que tingui l'escola.

- **Cap d'Emergència.**

Habitualment el coordinador general serà el/la directora/a de l'escola o en el seu defecte algun membre de l'equip directiu.

Nom/Càrrec: Edurne Vila, direcció

Substitut/a: Francesc Ballart

Tasques a realitzar en l'evacuació:

- Decidir les mesures que s'hagin de prendre en cada situació.
- Disposar d'una llista actualitzada de tot el personal.
- Ser informat per la resta de coordinadors i responsables de totes les incidències.
- Rebre i mantenir la comunicació amb les ajudes externes, serà l'interlocutor amb els bombers i la policia.
- Informar als bombers si hi ha personal o plantes que no han pogut evacuar i s'han protegit dins l'edifici.

Tasques a realitzar en el confinament:

- Les mateixes instruccions que en cas d'evacuació.



ACTUACIONS PERSONALITZADES

- **Caps de Planta**

<i>Plantes</i>	<i>Cap de planta</i>	<i>Substitut/a</i>
1ª Aules	Pep Colomines	Dolors González
1ª Secretaria i altell	Santiago Miguel	David Samaniego
2ª Aules	Montse Jorba	Bernat Hernández/Joan Vayreda
2ª Equip directiu	Francesc Ballart	Joan Ignasi Ferrer
3ª Aules	Eulalia Valls	Esther Vila
3ª Auditori	El professor que realitza la classe d'agrupació	DI- Pep Colomines Dm- Francesc Ballart Dc- Edurne Vila Dj- Joan Ignasi Ferrer/Joan Obrados Dv- Joan Vayreda

Tasques a realitzar en l'evacuació:

- Controlar que l'evacuació es faci de manera ordenada.
- Controlar, revisant totes les dependències de la planta, que no quedi ningú.
- Assegurar que totes les portes queden tancades.
- Ser l'últim en sortir de la planta.

Tasques a realitzar quan l'evacuació no sigui possible:

- Assegurar-se que els diferents espais de la planta estan protegits adequadament.
- Comprovar que les portes estan tancades.

Tasques a realitzar en el confinament:

- Comprovar que les persones de la planta estan confinades a els espais protegits del centre.
- Comprovar que les portes i finestres de la planta estiguin tancades.



ACTUACIONS PERSONALITZADES

- **Responsable de les persones discapacitades**

En el pla s'han de contemplar de manera explícita totes les persones amb mobilitat reduïda de manera temporal o permanent o dificultats sensorials assignant un o més responsables a cadascun d'ells, aquests responsables si es creu convenient poden ser alguns de companys/es de la mateixa planta. Aniran al punt d'atenció a l'espera de rebre indicacions del Cap d'emergència.

Nom/Càrrec: Marta Arbonés

Substitut/a: Esther Ribot

Tasques a realitzar en l'evacuació:

- Ajudarà a les persones discapacitades en l'evacuació, especialment a les escales.

Tasques a realitzar quan l'evacuació no sigui possible:

- Ajudarà a les persones discapacitades a protegir-se en l'espai més adequat.

Tasques a realitzar en el confinament:

- Es mantindrà al costat de les persones discapacitades, ajudant a mantenir la calma.



ACTUACIONS PERSONALITZADES

• Responsable de donar l'alarma i trucar als bombers

En una escola ens podem trobar amb diferents sistemes d'alarma, des de les que no en disposen, les que tenen un timbre que es fa servir pels canvis de classe i finalment les que tenen un sistema independent, l'ubicació del pulsador que activa l'alarma també pot estar en diferents llocs, caldrà decidir d'acord amb les possibilitats reals quina persona serà la més adequada per activar l'alarma.

Nom/Càrrec: David Samaniego

Substitut/a: Santiago Miguel

Tasques a realitzar en l'evacuació:

- En rebre l'avís d'incendi activarà l'alarma i trucarà als bombers.

Tasques a realitzar en el confinament:

- En rebre l'avís des de l'exterior activarà l'alarma de confinament.

• Responsable de desconnectar les instal·lacions: clima i ascensors

Ha de ser una persona que en el moment de l'emergència desconnecti les instal·lacions (pot ser la mateixa persona que dona l'alarma si el centre no disposa de gaire personal)

Nom/Càrrec: David Samaniego

Substitut/a: Santiago Miguel

Tasques a realitzar en l'evacuació:

- Tancar el subministrament de la climatització.
- Bloquejar els ascensors i muntacàrregues.

Tasques a realitzar en el confinament:

- Tancar els sistemes de ventilació-climatització



ACTUACIONS INDIVIDUALITZADES

- **Responsable d'obrir i tancar les portes exteriors de l'edifici**

Nom/Càrrec: David Samaniego

Substitut/a: Esther Soler

Tasques a realitzar en l'evacuació:

- Obrir les portes i les sortides de l'edifici.

Tasques a realitzar en el confinament:

- Tancar les portes i les sortides de l'edifici.










ORGANITZACIÓ:

1. La persona que detecti una incidència i/o emergència avisarà i informarà immediatament al/la cap d'emergència o substitut/a sobre la situació, bé directament o per via telefònica. En absència del/la cap d'emergència i del substitut/a, l'avís el realitzarà el/la cap de planta.
2. La cap d'emergència (i en la seva absència el/la cap de planta), prèvia valoració de la situació i que no pot ser controlada pels mitjans que es tenen a l'abast (no intentar mai apagar el foc sense haver donat avís prèviament), decidirà iniciar el procés d'evacuació del centre **o confinament**.
3. La cap d'emergència i la persona que detecta l'emergència donaran l'ordre d'evacuació als caps de planta o substituïts.
4. L'ordre d'evacuació del centre es donarà sempre mitjançant l'accionament manual d'un polsador d'emergència.
5. Si el conat d'evacuació impossibilita la sortida al carrer per qualsevol de les dues escales d'emergència, s'indicarà la sortida per la porta del distribuïdor que dona al CAC i fer ús de l'escala que també finalitza al carrer.
6. En el cas de que hagi persones amb mobilitat reduïda i no puguin fer ús de les escales, una persona de l'escola s'haurà de quedar amb ella en els llocs habilitats al punt entremig entre les portes del CAC i escola de música i esperar l'ajuda externa. Si es sospita que aquest lloc tampoc és segur s'hauran de dirigir a l'espai de confinament habilitat a l'escola del CAC.
7. En sentir l'ordre d'evacuació, els caps de planta faran sortir al professorat, personal, alumnat i altres usuaris de manera ràpida però ordenada, dirigint-los al punt de trobada: **Plaça de la Biblioteca**. Evacuaran la planta verificant que no quedi ningú i tancant al seu pas les portes de les aules i les portes de vidre dels passadissos. Una vegada a l'exterior, esperaran als serveis d'ajuda (bombers, guàrdia urbana, policia, etc.) al **Punt de Trobada**.
8. Els caps de planta realitzaran el recompte del personal evacuat amb l'ajuda del personal i professorat del centre, informant del resultat a la cap d'emergència qui ho farà extensiu als serveis d'ajuda externa.



TELÈFONS D'EMERGÈNCIA

	BOMBERS.....		112
	GUÀRDIA URBANA.....		092

	URGÈNCIES.....		112
	MUTUAUNIVERSAL.....		900-203-203



MODEL D'AVÍS EN CAS D'URGÈNCIA

Sóc del centre Escola Municipal de Música Sant Andreu		
Que és al carrer: Sant Adrià, 20 (Nau L central) Dins de Fabra i Coats número :		
A costat de Centre d'Art Contemporani i Fàbrica de Creació de l'ICUB		
Número de plantes : 4		
Tenim un / el / la ... (<i>etc.</i>)		(<i>tipus d'incident, incendi, etc.</i>)
és a la planta (<i>núm</i>) :	a :	(<i>lloc concret , biblioteca, etc.</i>)
(<i>gravetat estimada</i>)		
Hi ha (<i>quantitat</i>)	ferits i estem evacuant el centre	
Sóc el / la	(<i>persona que truca</i>)	
I truco des del telèfon		
En el centre tenim (<i>quantitat l: alumnes i adults</i>)		

ALTRES TELÈFONS EN CAS D'URGÈNCIES ESPECÍFIQUES

Aigües de Barcelona	93 231 90 00
Fecsa	900 23 23 23
Enher	900 77 00 77
Gas Natural	900 75 07 50
Gas Butà (Propà)	901 12 12 12

EN CAS DE CONFINAMENT O EMERGÈNCIA EXTERNA, CAL SINTONITZAR :

Emissores contemplades en el Pla Municipal :	
Catalunya Ràdio	102,8 Mh
COM Ràdio	91.00 Mh