



Ajuntament
de Barcelona

Enquesta Òmnibus Municipal: Institut Barcelona Esports

Presentació de Resultats

Del 27 de setembre al 30 d'octubre de 2017

S A
CON

Registre Públic d'Enquestes i Estudis d' Opinió: r17038



Registre d'Enquestes i Estudis d'Opinió r17038

**ENQUESTA ÒMNIBUS MUNICIPAL
INSTITUT BARCELONA ESPORTS
PRESENTACIÓ DE RESULTATS**

Del 27 de setembre al 30 d'octubre de 2017.

Departament d'Estudis d'Opinió
Gabinet Tècnic de Programació

C/ Avinyó, 32, 2a planta
Tel. 934 027 918
08002 Barcelona



Protegim el Medi Ambient.

No imprimiu aquest document si no és necessari.

Tots els drets reservats. Aquesta publicació no pot ser reproduïda, ni en tot ni en part, ni registrada en o transmesa per un sistema de recuperació en cap forma ni en cap mitja sigui electrònic, mecànic, per fotocòpia, de gravació o altres, sense el permís del propietari del copyright.



ÍNDIX

003 FITXA TÈCNICA

005 ESPORT A L'ESPAI PÚBLIC

007 Facilitat per fer esport a l'espai
públic de Barcelona

008 Motors i frens per fer esport a
l'espai públic

009 PERFIL DELS ENTREVISTATS



FITXA TÈCNICA

ÀMBIT

Municipi de Barcelona.

UNIVERS

Població de Barcelona de 16 anys i més.

GRANDÀRIA DE LA MOSTRA

999 entrevistes.

METODOLOGIA

Entrevista telefònica realitzada amb suport informàtic (CATI).

PROCEDIMENT DE MOSTREIG

Mostreig aleatori estratificat. Els estrats s'han format per l'encreuament dels deu districtes municipals amb el sexe i amb l'edat dels ciutadans (l'edat es divideix en sis categories: de 16 a 24, de 25 a 34, de 35 a 44, de 45 a 54, de 55 a 64 i de 65 anys i més). S'han aplicat quotes per a cadascun dels estrats.

AFIXACIÓ

Proporcional.

PONDERACIÓ

En funció de la població objectiu real en cadascun dels estrats definits a la mostra per tal d'obtenir els resultats del conjunt de la ciutat.

ERROR MOSTRAL

Per a un nivell de confiança del 95,5% (2σ), i $P = Q$, l'error és de $\pm 3,2$ per al conjunt de la mostra.

DATA DE REALITZACIÓ

Del 27 de setembre al 30 d'octubre de 2017.

EMPRESA DE TREBALL DE CAMP

Apolda S.L.

El bloc de preguntes de l'Institut Barcelona Esports forma part de l'ÒMNIBUS MUNICIPAL de SETEMBRE de 2017.



SIGLES

E

Base. Perfil d'enquestats que responen a la pregunta de l'estudi

N

Número de respostes. Quantitat de respostes valorades per la pregunta concreta de l'estudi. En el cas de gràfics amb evolució s'indica el nombre d'entrevistes de la darrera consulta.

R

Tipus de resposta. Possibilitat o possibilitats que s'han contemplat per a la pregunta formulada



01

Esport a l'espai públic



RESUM DE RESULTATS

ESPAI A L'ESPAI PÚBLIC

FACILITAT PER PRACTICAR ESPORT A L'ESPAI PÚBLIC

Més de la meitat dels ciutadans/es considera que és bastant o molt fàcil fer esport a l'espai públic de la ciutat (58,8%) incrementant-se 5,7 punts respecte l'any anterior.

Els veïns de Sant Martí i Nou Barris (72,2% i 68,1%, respectivament) seguit pels de Sants-Montjuïc (64,5%) són els ho creuen més fàcil. Mentre que els de l'Eixample (48,2%) i Les Corts (48,6%) ho creuen menys.

Per trams d'edat, la gent jove –de 16 a 24 anys– són els més convençuts de la facilitat de fer esport a l'espai públic (65%), mentre que els que en tenen 65 i més en són els menys (49,9%).

MOTORS I FRENS PER LA PRÀCTICA DE L'ESPORT A L'ESPAI LLIURE

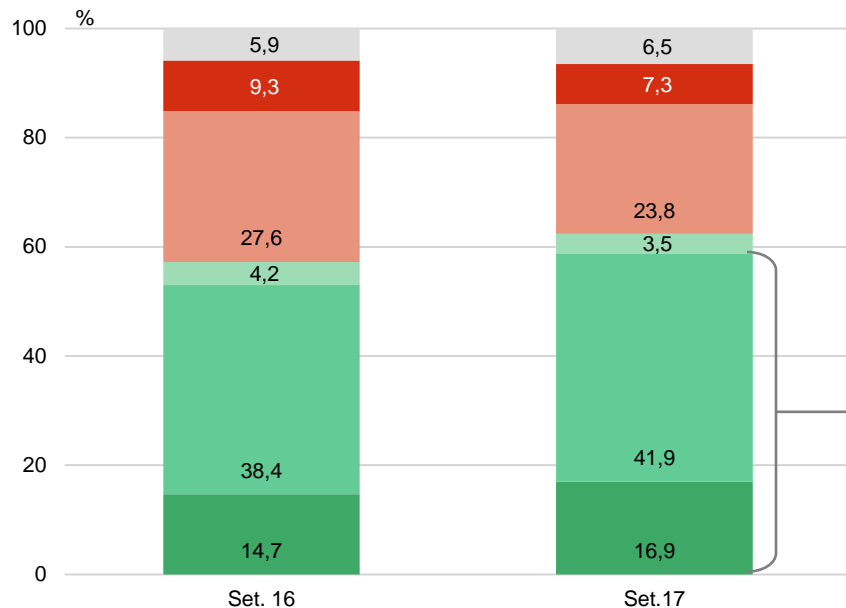
La disponibilitat d'espai –ja siguin places, carrers o instal·lacions– per a la seva pràctica és la principal raó per pensar que és fàcil fer esport a l'espai públic de la ciutat (88,2%).

En canvi, els que no ho veuen fàcil donen diferents raons principals. Les més rellevants, la manca de llocs adequats per fer-ho (65,7%). Després, en menor mesura, s'esgrimeix el trànsit i contaminació (24,6%), i la massificació d'aquests espais (12,1%). Indicar també que l'apartat altres (9,4%) ha agrupat respostes que diuen el preu com a dificultat per fer esport, al identificar els enquestats espai públic amb instal·lacions públiques.

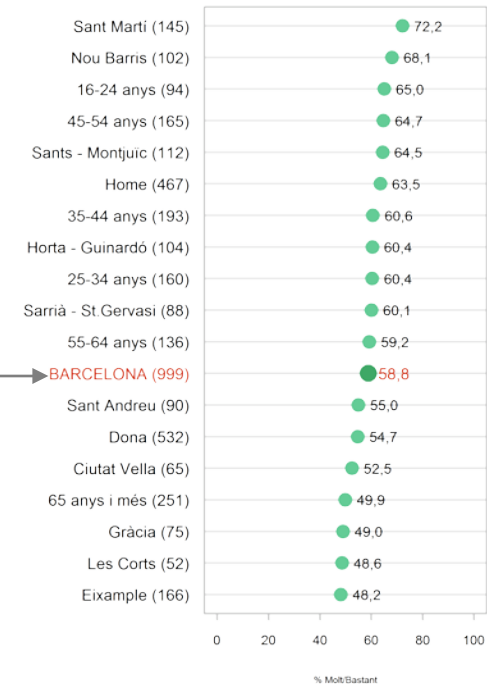


FACILITAT PER FER ESPORT A L'ESPAI PÚBLIC

ESPORT A L'ESPAI PÚBLIC



CARACTERÍSTIQUES SOCIODEMOGRÀFIQUES



P1 Fins a quin punt creu vostè que és fàcil fer esport a l'espai públic de la ciutat?

N 999

■ Molt fàcil
■ Bastant fàcil
■ Ni molt ni poc
■ Poc fàcil
■ Gens fàcil
■ Ns / Nc



MOTORS I FRENS PER FER ESPORT A L'ESPAI PÚBLIC

ESPORT A L'ESPAI PÚBLIC

ÉS FÀCIL PERQUÈ....

%	2016	2017
	Set.	Set.
HI HA ESPAIS PÚBLICS (CARRERS, PARCS, ESPAIS VERDS)/INSTAL·LACIONS	87,9	88,2
MOLTA GENT HO FA	2,8	2,7
NO HI HA LLOCS HABILITATS/ESPAIS PÚBLICS	0,9	2,0
MOTIUS PERSONALS/VOLUNTAT	8,1	1,9
PREU	1,1	1,2
BONES CONDICIONS (CLIMA, TRANSPORT, GENT)	-	1,0
DEPÉN DE LA ZONA	-	0,3
TRÀNSIT/CONTAMINACIÓ	1,0	0,3
MASSIFICACIÓ DE GENT	0,2	0,2
ALTRES	-	0,8
NS / NC	1,5	2,5
N	(529)	(588)

NO ÉS FÀCIL PERQUÈ....

%	2016	2017
	Set.	Set.
NO HI HA LLOCS HABILITATS/ESPAIS PÚBLICS	55,4	65,7
TRÀNSIT/CONTAMINACIÓ	27,4	24,6
MASSIFICACIÓ DE GENT	12,0	12,1
PREU	0,8	5,5
ESPAIS PÚBLICS PETITS I LLUNYS	13,0	2,9
INSEGURETAT	-	1,9
ALTRES	1,1	9,4
NS / NC	1,1	2,5
N	(368)	(310)

P2 Per què?

B Creuen que és molt/bastant fàcil fer esport a l'espai públic de la ciutat
N 588
R Espontània. Multiresposta

P2 Per què?

B Creuen que és poc/gens fàcil fer esport a l'espai públic de la ciutat
N 310
R Espontània. Multiresposta



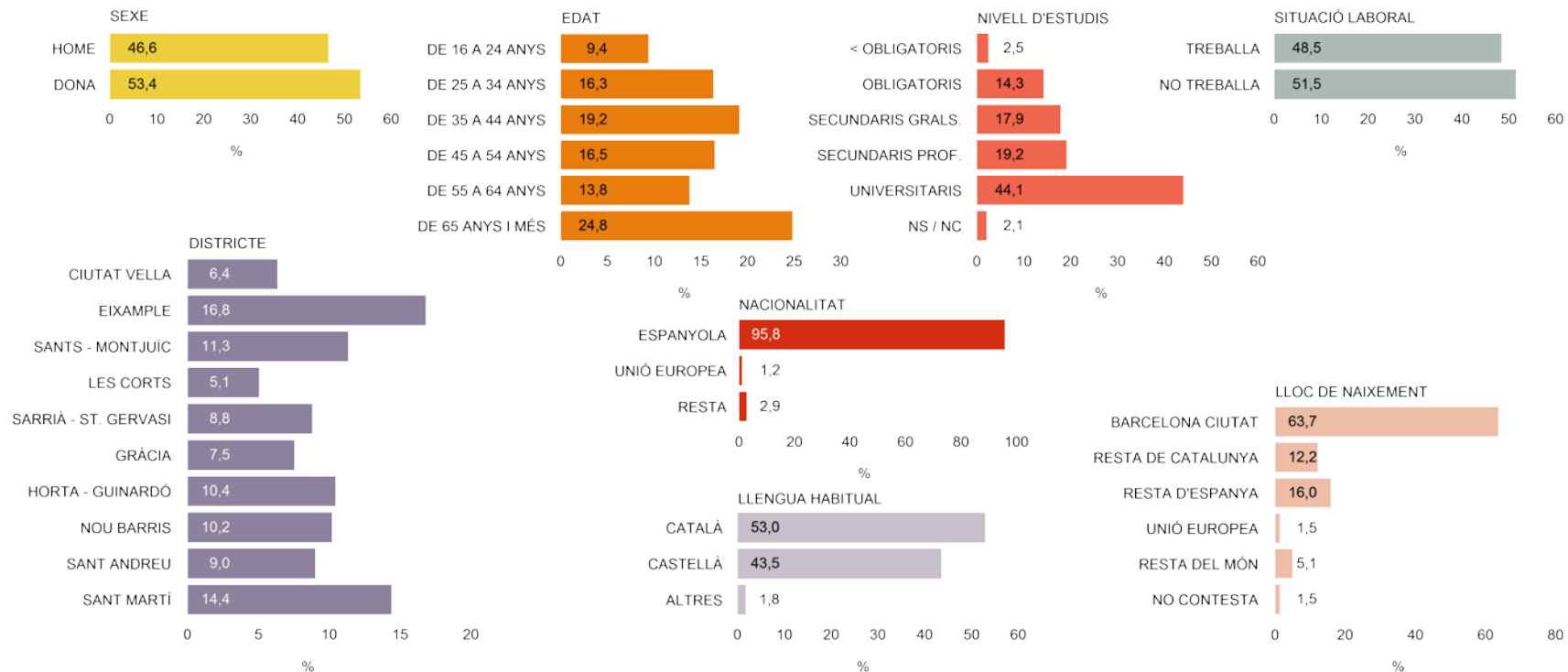
02

Perfil dels entrevistats



DADES PERSONALS

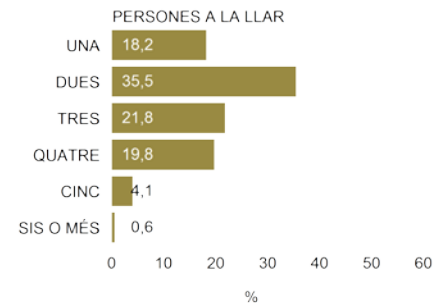
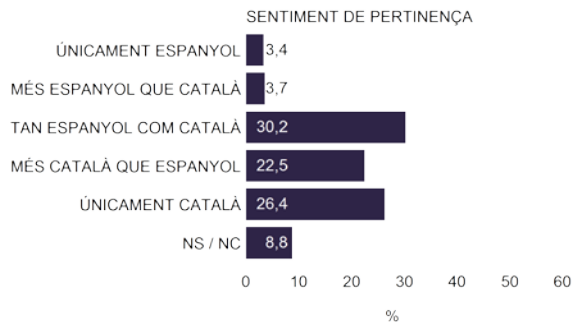
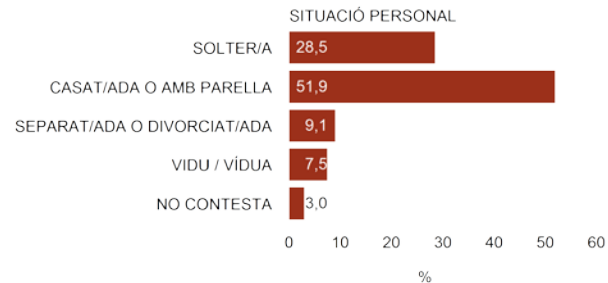
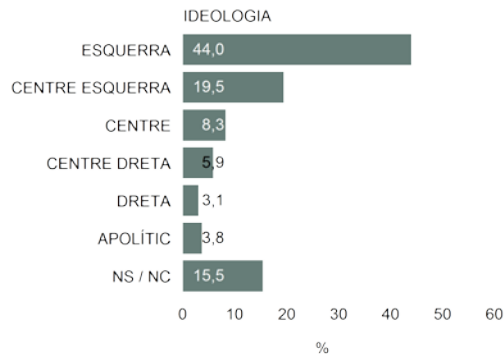
PERFIL DELS ENTREVISTATS





POSICIONAMENT I DADES PERSONALS

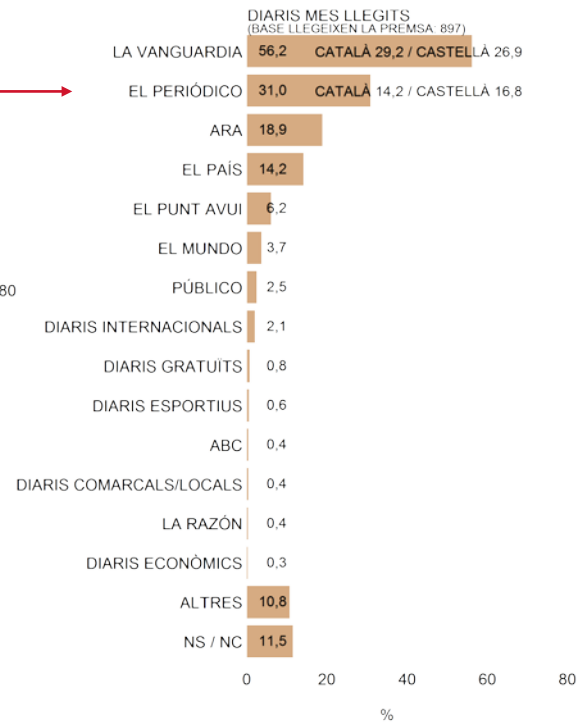
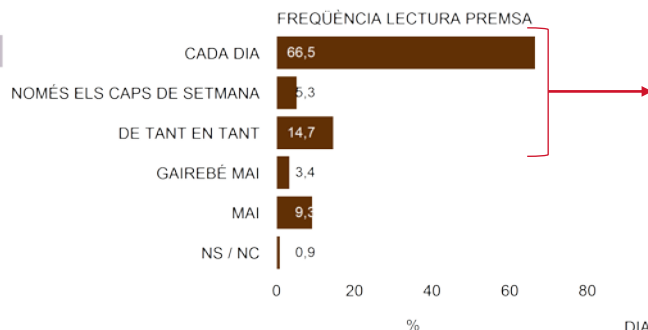
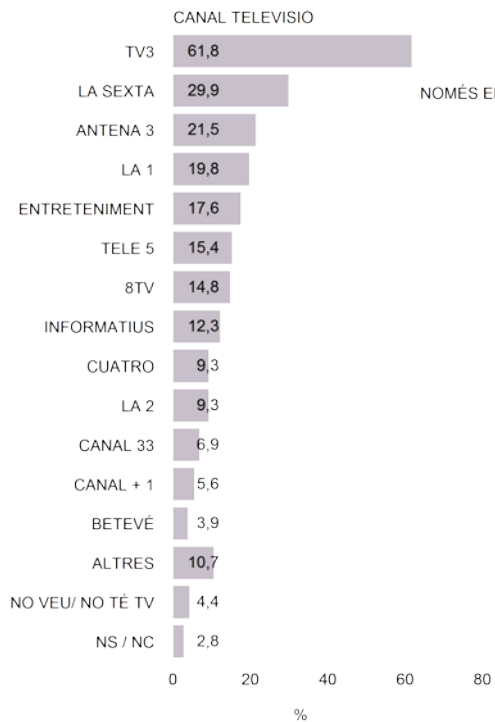
PERFIL DELS ENTREVISTATS





HÀBITS INFORMATIUS

PERFIL DELS ENTREVISTATS





ENQUESTES I ESTUDIS D'OPINIÓ

Aquests estudis sociològics permeten determinar les prioritats de la població, conèixer la realitat social, saber com es valora l'activitat i els serveis municipals, i esbrinar l'opinió sobre l'actuació política municipal.



Pla
d'Estudis Sociològics



Sèrie
d'Avaluació Contínua



Enquestes
de Sistemes de Qualitat



Investigació
de Comunicació



Estudis
Ad-Hoc



**Ajuntament
de Barcelona**