

Hàbits Esportius a Barcelona - 2013

Presentació de Resultats

Del 25 de novembre de 2013 al 3 de febrer de 2014



Registre d'Enquestes i Estudis d'Opinió r13035

ENQUESTA HÀBITS ESPORTIUS A BARCELONA - 2013

DEL 25 DE NOVEMBRE DE 2013 AL 3 DE FEBRER DE 2014

Departament d'Estudis d'Opinió

Gabinet Tècnic de Programació - Gerència Adjunta de Projectes Estratègics

C/ Avinyó, 32, 2a planta

Tel. 934 027 918

08002 Barcelona

Promogut per l'Institut Barcelona Esports



Protegim el Medi Ambient.

No imprimiu aquest document si no és necessari.

Tots els drets reservats. Aquesta publicació no pot ser reproduïda, ni en tot ni en part, ni registrada en o transmesa per un sistema de recuperació en cap forma ni en cap mitja sigui electrònica, mecànica, per fotocòpia, de gravació o altres, sense el permís del propietari del copyright.



ÍNDEX

006	01. INTERÈS I OPINIONS GENERALS	141	05. ESPORT A LA CIUTAT
030	02. PRÀCTICA FISICOESPORTIVA	154	05.1. ESPAIS DE LLIURE ACCÉS I INSTAL·LACIONS
040	02.1. ACTIVITATS FISICOESPORTIVES PRÀCTICADES	173	05.2. INFORMACIÓ OFERTA PER L'AJUNTAMENT
067	02.2. HÀBITS DE PRÀCTICA	179	05.3. PROMOCIÓ I FOMENT DE L'ESPORTA
080	02.3. INSTAL·LACIONS ESPORTIVES	196	06. ASSOCIACIONISME ESPORTIU
102	02.4. ÚS D'ALTRES ESPAIS	209	07. SEGUIMENT D'ACTIVITATS I ESPECTACLES ESPORTIUS
113	02.5. PRÀCTICA ESPORTIVA L·LIGADA A INSTITUCIONS	223	08. PERFIL DELS ENTREVISTATS
118	03. NO PRACTICANTS D'ACTIVITATS FISICOESPORTIVES	226	09. ANNEX
135	04. HÀBITS ESPORTIUS A LA FAMÍLIA	232	10. QÜESTIONARI



FITXA TÈCNICA

ÀMBIT

Municipi de Barcelona.

UNIVERS

Població de Barcelona de 15 anys i més.

GRANDÀRIA DE LA MOSTRA

4.133 entrevistes.

METODOLOGIA

Entrevista personal a la llar realitzades amb suport informàtic (CAPI).

PROCEDIMENT DE MOSTREIG

Mostreig aleatori estratificat. Els estrats s'han format per l'encreuament dels 73 barris municipals amb el gènere, l'edat i la nacionalitat dels ciutadans. S'han aplicat quotes per a cadascun dels estrats calculades segons el padró municipal d'habitants.

AFIXACIÓ

Fixa per cadascun dels 10 districtes (400 entrevistes) i dins dels districtes l'afixació és proporcional a la població.

PONDERACIÓ

En funció de la població objectiu real en cadascun dels estrats definits a la mostra per tal d'obtenir els resultats del conjunt de la ciutat.

ERROR MOSTRAL

Per a un nivell de confiança del 95,5% (2σ), i $P = Q$, l'error és de $\pm 1,60\%$ per al conjunt de la mostra.

DATA DE REALITZACIÓ

Del 25 de novembre de 2013 al 3 de febrer de 2014.

EMPRESA TREBALL DE CAMP

INSTITUTO DYM



PRESENTACIÓ

L'Institut Barcelona Esport de l'Ajuntament de Barcelona presenta enguany els resultats de la cinquena Enquesta sobre hàbits esportius a Barcelona (2013). Les edicions anteriors corresponen als anys 1989, 1995, 1999 i 2006.

El principal objectiu d'aquest estudi és conèixer més en profunditat la població barcelonina en relació a l'esport i la seva pràctica. Aquesta informació orientada a identificar una oferta de serveis i equipaments esportius de la ciutat ajustada a les necessitats i demandes dels ciutadans que ha de facilitar una millor gestió dels recursos econòmics, materials i humans disponibles a nivell global i a nivell territorial.

S'han realitzat 400 entrevistes domiciliàries per districte, a la població de 15 anys i més, que d'acord amb una realitat variant, s'ha anat ampliant en les diferents edicions amb segments d'edats més avançades. En les dues primeres enquestes del 1989 i 1995, la població estudiada era de 15 a 59 anys; l'any 1999 s'inclouïa la gent

gran fins als 69 anys, l'any 2006 es va ampliar fins als 74 anys i enguany no s'ha fixat límit.

L'informe s'estructura en set parts. En un primera bloc, s'exposa d'interès i opinions generals de les persones entrevistades en relació a l'esport. Tot seguit hi trobem el gruix de l'informe, amb una tercera part on es recull la pràctica esportiva dels residents de Barcelona, així com les característiques dels que no realitzen activitats físicoesportives i la que es realitza en l'àmbit familiar.

A continuació, hi trobem una secció on s'analitza la pràctica de l'esport a la ciutat, seguida de l'associacionisme de tipus esportiu que destaca a Barcelona i les formes de seguiment d'activitats esportives, competicions i espectacles.

Per finalitzar, s'adjunta el perfil dels ciutadans i ciutadanes de Barcelona així com les diferències que s'observen segons els districtes de residència.

Aquest informe presenta els resultats de l'enquesta a nivell de ciutat amb una descripció dels resultats obtinguts globalment i en alguns casos un anàlisi de les dades des de diferents dimensions:

- Comparat amb les dades obtingudes a anteriors edicions de l'estudi (2006 i 1999)
- perfil de l'entrevistat (gènere, edat, nacionalitat, nivell d'estudis i nivell socioeconòmic);
- Territorial (districte municipal).



SIGLES

■

Base. Perfil d'enquestats que responen a la pregunta de l'estudi

■

Número de respostes. Número de respostes. Quantitat de respostes valorades per la pregunta concreta de l'estudi. En el cas de gràfics amb evolució s'indica el nombre d'entrevistes de la darrera consulta.

■

Tipus de resposta. Possibilitat o possibilitats que s'han contemplat per a la pregunta formulada



01

Interès i opinions generals



INTERÈS I IMPORTÀNCIA

En aquest primer bloc és vol veure com es posicionen els ciutadans en relació a l'esport de manera genèrica i amb independència de si en practiquen o no.

Així, dos terços dels entrevistats afirmen que l'esport els interessa molt (21,0%) o bastant (45,6%), en tant que un 25,3% es mostra poc interessat i el 7,9% gens. Desperta més interès entre els entrevistats de 15 a 19 anys (80,8%) i els de 20 a 24 (76,8%), les persones amb nacionalitat de la resta de la Unió Europea (79,7%), els que tenen un nivell socioeconòmic alt (77,3%), els homes (76,5%) i aquells que han finalitzat estudis universitaris (75,4%).

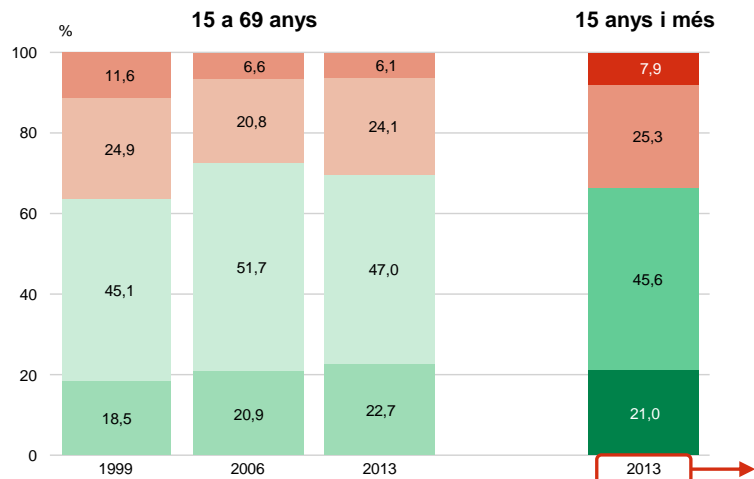
De manera pràcticament unànime, els barcelonins consideren que les activitats físicoesportives són molt importants, donat que el 40,1% creu que ho són molt i un 53,0% que ho són força. Pràcticament a tots els segments de població analitzats aquesta proporció frisa o és superior al 90%.

Prop de la meitat dels entrevistats, un 48,8%, considera que al nostre país es dona una importància suficient a les activitats físicoesportives, mentre una quarta part (26,9%) creu que la importància que se li atorga és excessiva i un 21,0% que és insuficient.

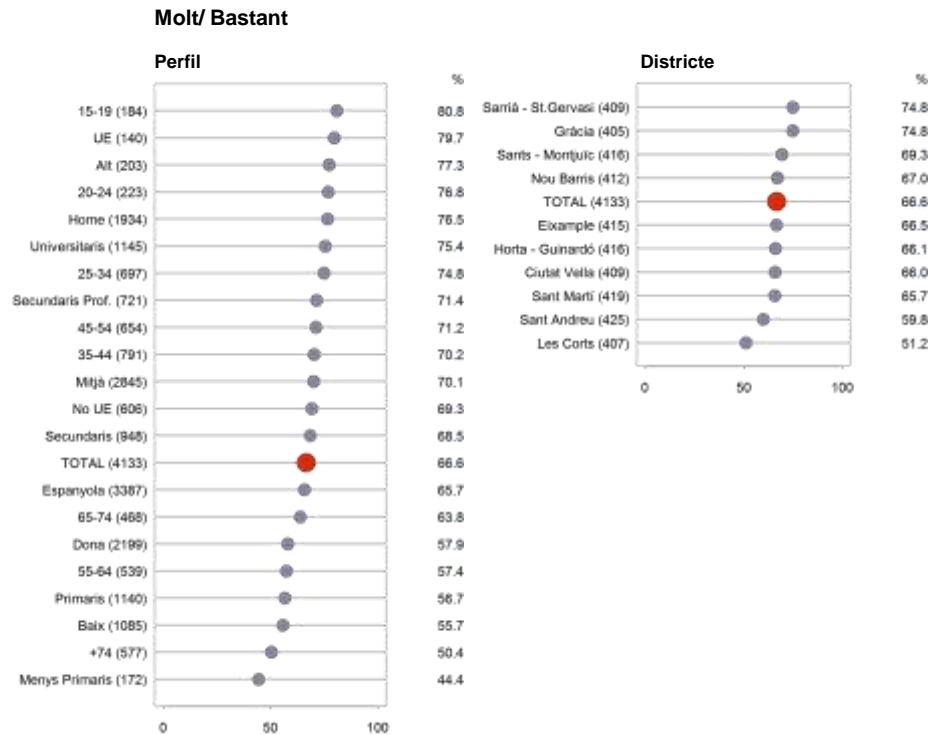
INTERÈS I OPINIONS GENERALS



INTERÈS GENERAL EN L'ESPORT



INTERÈS I OPINIONS GENERALS

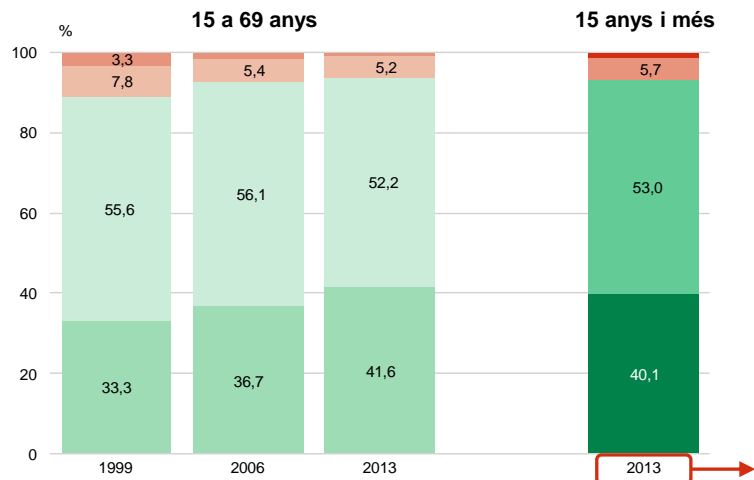


P1 Em podria dir si, en general, l'esport li interessa molt, bastant, poc o gens, independentment de que vostè el practiqui? 4133

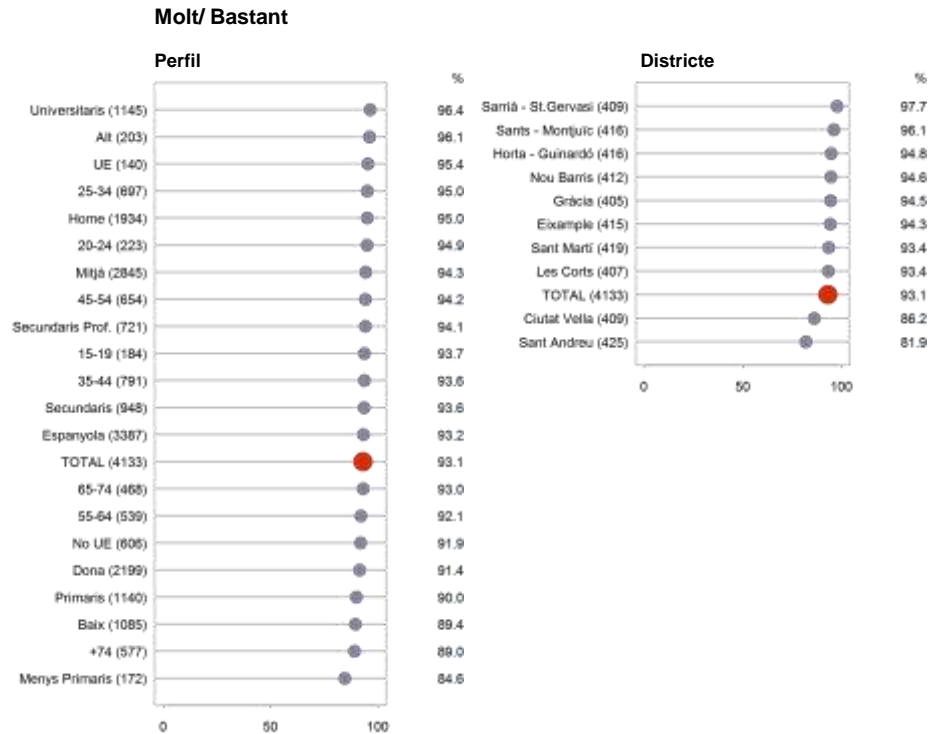
Molt Bastant Poc Gens NS / NC



IMPORTÀNCIA DE L'ESPORT



INTERÈS I OPINIONS GENERALS



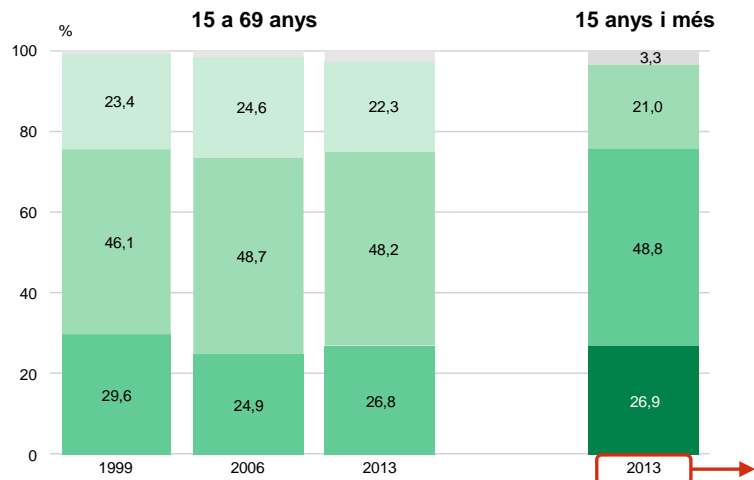
P2 Considera que les activitats físicoesportives són molt, bastant, poc o gens importants? 4133

Molt Bastant Poc Gens NS / NC



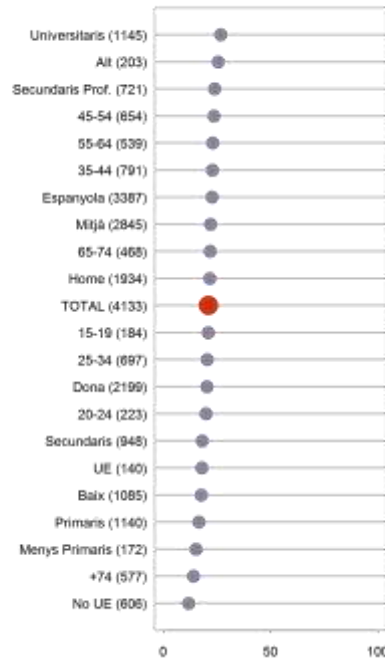
IMPORTÀNCIA DE L'ESPORT AL NOSTRE PAÍS

INTERÈS I OPINIONS GENERALS

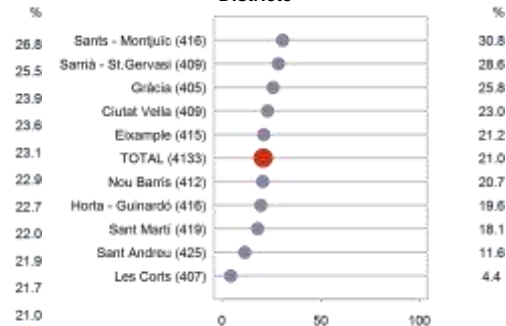


Massa poc

Perfil



Districte



P3

Diria que al nostre país es dona massa importància o massa poca a les activitats físicoesportives?

■ 4133

■ Massa
■ Suficient/ Normal
■ Massa poca
■ NS / NC



ASPECTES POSITIUS I NEGATIUS DE L'ESPORT

Quan es demana pel que més agrada de l'esport, dels aspectes que se suggereixen els més esmentats amb diferència quan es parla del que més són que permet mantenir una bona salut personal (75,6%) i estar en bona forma (67,5%). A distància, i situant-se a l'entorn del 10% de respostes, els entrevistats destaquen l'ambient de diversió i entreteniment (12,6%), que serveix per a relaxar-se (10,7%) o per tenir una bona imatge (10,1%). En menor mesura els entrevistats es decanten pel fet que permet trobar-se amb els amics (7,3%), gaudir de la natura (6,5%), que es tracta d'una manera d'educar-se (4,5%), l'espectacle (1,5%) i la competició (1,4%).

Les diferències per gènere no són significatives, tot i que entre les dones es dona més valor a la salut i en el cas dels homes a la forma física, l'espectacle i la competició. Pel que fa a les franges d'edat, les mencions a que sigui bo per la salut s'incrementa amb l'edat de l'entrevistat. Entre els més joves és on apareixen amb més força altres qüestions com l'ambient de diversió, la imatge, que permet trobar-se amb els amics i la competició.

Com a les darreres edicions de l'enquesta, l'aspecte

que menys agrada de l'esport dels que se suggereixen és la violència, escollida en primera o segona opció pel 60,6% dels entrevistats. A continuació, un 35,0% fa referència a l'esport professional i els diners que mou, mentre el 22,0% s'ha decantat per la competició, la lluita, un 18,7% pel culte al campió esportiu, el 16,0% per la publicitat, un 12,4% per la tensió que es viu i el 8,9% no li agrada perquè és molt cansat. De manera espontània, i de forma residual, els entrevistats han esmentat les lesions, el dopatge i el racisme.

La violència com a aspecte més negatiu dels suggerits es repeteix a tots els segments analitzats, amb excepció dels que tenen un nivell socioeconòmic alt que han citat en major proporció l'esport professional i els diners que mou i la publicitat.

Al parer dels entrevistats, la principal causa perquè hi hagi gent que no practica esport a Barcelona és la manca de temps (36,0%), seguit dels que opinen que es tracta de persones a les que no els agrada l'esport (23,2%) i la manca de mitjans econòmics (20,4%). Molt per darrera els entrevistats destaquen la manca de formació (4,8%), d'instal·lacions (4,5%), d'informació (4,2%), entre altres citats en menor mesura.

INTERÈS I OPINIONS GENERALS

En relació a les anteriors consultes hi ha un increment dels que pensen que la gent no practica esport perquè no els agrada o per motius econòmics, en tant que la percepció que no ho fa per manca de temps o d'instal·lacions es redueix de forma important.



ASPECTES QUE MÉS AGRADEN DE L'ESPORT EVOLUCIÓ*

INTERÈS I OPINIONS GENERALS

	15 a 69 anys		15 anys i més	
	1999	2006	2013	
PERMET MANTENIR UNA BONA SALUT PERSONAL	-	-	74,7	75,6
PERMET ESTAR EN BONA FORMA FÍSICA	74,3	78,0	67,0	67,5
L'AMBIENT DE DIVERSIÓ I ENTRETENIMENT	24,0	24,2	13,5	12,6
SERVEIX PER RELAXAR-SE	30,8	29,5	11,6	10,7
PER TENIR UNA BONA IMATGE	-	-	10,7	10,1
PERMET TROBAR-SE AMB ELS AMICS	20,9	18,0	7,2	7,3
PERMET GAUDIR DE LA NATURA	14,0	16,9	6,4	6,5
ÉS UNA MANERA D'EDUCAR-SE	20,5	17,2	4,8	4,5
L'ESPECTACLE QUE OFEREIX	6,7	6,0	1,4	1,5
LA COMPETICIÓ	6,5	5,1	1,3	1,4
ALTRES	0,2	0,2	0,4	0,4
RES	0,9	0,2	-	-
NS/NC	0,1	0,3	0,1	0,2
N	(2000)	(3741)	(3343)	(4133)

P4

Quins d'aquests aspectes de l'esport que li
mostraré a continuació és el que més li agrada? 4133 Multiresposta.

*NOTA: A l'enquesta del 2013 es fan afegir com a opcions de resposta "Permet mantenir una bona salut personal" i "Per tenir una bona imatge".



ASPECTES QUE MÉS AGRADEN DE L'ESPORT

PERFIL - GÈNERE I EDAT

INTERÈS I OPINIONS GENERALS

	Total	Gènere		Edat							
		Home	Dona	De 15 a 19 anys	De 20 a 24 anys	De 25 a 34 anys	De 35 a 44 anys	De 45 a 54 anys	De 55 a 64 anys	De 65 a 74 anys	75 anys i més
PERMET MANTENIR UNA BONA SALUT PERSONAL	75,6	72,3	78,5	56,5	67,5	71,9	77,5	77,9	75,8	79,7	79,6
PERMET ESTAR EN BONA FORMA FÍSICA	67,5	69,5	65,9	59,9	64,5	67,1	64,7	70,1	67,5	72,8	68,0
L'AMBIENT DE DIVERSIÓ I ENTRETENIMENT	12,6	14,2	11,1	27,3	18,0	15,0	12,1	10,3	12,9	8,1	10,1
SERVEIX PER RELAXAR-SE	10,7	9,2	11,9	6,5	12,4	13,0	14,0	9,4	11,7	8,8	6,1
PER TENIR UNA BONA IMATGE	10,1	8,4	11,7	14,7	14,3	12,9	10,8	10,0	7,6	8,4	7,3
PERMET TROBAR-SE AMB ELS AMICS	7,3	8,8	6,0	15,1	7,8	7,0	6,2	5,3	7,8	7,7	8,2
PERMET GAUDIR DE LA NATURA	6,5	7,0	6,0	2,9	6,1	5,6	6,6	6,6	8,0	5,8	7,4
ÉS UNA MANERA D'EDUCAR-SE	4,5	4,6	4,5	7,5	5,5	4,2	5,3	5,2	4,1	3,5	3,0
L'ESPECTACLE QUE OFEREIX	1,5	2,3	0,8	0,3	1,5	1,2	1,0	1,5	1,9	1,2	2,6
LA COMPETICIÓ	1,4	2,1	0,9	8,3	1,2	1,0	0,8	1,5	0,7	1,3	1,7
ALTRES	0,4	0,3	0,5	-	-	0,7	0,5	0,1	0,7	0,6	0,3
NS/NC	0,2	0,2	0,2	0,3	-	-	-	-	0,3	-	1,0
N	(4133)	(1934)	(2199)	(184)	(223)	(697)	(791)	(654)	(539)	(468)	(577)



ASPECTES QUE MÉS AGRADEN DE L'ESPORT

PERFIL – NACIONALITAT, ESTUDIS I NIVELL SOCIOECONÒMIC

INTERÈS I OPINIONS GENERALS

	Total	Nacionalitat			Nivell d'Estudis					Nivell socioeconòmic		
		Espanyola	Resta UE	Resta no UE	<Primaris	Primaris	Secundaris Generals	Secundaris Profession.	Universitaris	Alt	Mitjà	Baix
PERMET MANTENIR UNA BONA SALUT PERSONAL	75,6	76,4	72,6	71,2	78,6	75,3	74,0	74,1	77,6	78,4	75,0	76,7
PERMET ESTAR EN BONA FORMA FÍSICA	67,5	67,1	61,9	71,6	61,5	70,8	70,4	69,8	61,5	62,5	66,7	70,5
L'AMBIENT DE DIVERSIÓ I ENTRETENIMENT	12,6	12,8	11,0	11,7	13,0	10,3	12,9	13,5	14,0	14,2	13,9	9,0
SERVEIX PER RELAXAR-SE	10,7	10,4	22,1	9,4	8,6	7,6	9,0	9,7	16,0	13,2	11,6	7,7
PER TENIR UNA BONA IMATGE	10,1	9,2	10,6	15,6	11,2	12,4	11,1	9,7	7,3	6,9	9,8	11,6
PERMET TROBAR-SE AMB ELS AMICS	7,3	7,3	5,3	7,7	12,8	7,2	7,7	8,6	5,5	6,4	7,1	8,1
PERMET GAUDIR DE LA NATURA	6,5	6,6	10,1	4,5	3,4	6,0	6,1	6,3	7,8	7,4	6,3	6,6
ÉS UNA MANERA D'EDUCAR-SE	4,5	4,7	4,1	3,6	0,4	2,5	3,7	3,9	8,2	8,0	5,2	2,1
L'ESPECTACLE QUE OFEREIX	1,5	1,6	-	1,2	3,0	1,8	1,5	2,0	0,6	1,2	1,2	2,3
LA COMPETICIÓ	1,4	1,3	1,5	2,2	0,6	2,4	1,2	1,7	0,7	1,7	1,4	1,5
ALTRES	0,4	0,5	0,5	0,2	-	0,4	0,4	0,2	0,7	-	0,6	0,2
NS/NC	0,2	0,2	-	-	0,5	0,3	0,4	-	-	-	0,1	0,4
N	(4133)	(3387)	(140)	(606)	(179)	(140)	(948)	(721)	(1145)	(203)	(2845)	(1085)



ASPECTES QUE MENYS AGRADEN DE L'ESPORT EVOLUCIÓ

INTERÈS I OPINIONS GENERALS

	1999	2006	15 a 69 anys 2013	15 anys i més 2013
LA VIOLÈNCIA	68,8	72,8	59,4	60,6
L'ESPORT PROFESSIONAL I ELS DINERS	39,9	32,2	34,3	35,0
LA LLUITA, LA COMPETICIÓ	28,6	24,9	22,1	22,0
EL CULTE AL CAMPIÓ ESPORTIU	23,6	22,9	20,3	18,7
LA PUBLICITAT	14,2	17,5	17,2	16,0
LA TENSIÓ QUE ES VIU	18,2	14,0	12,1	12,4
ÉS MOLT CANSAT	4,3	6,1	9,5	8,9
ALTRES	0,9	0,6	1,4	1,3
NS/NC	0,2	1,3	5,2	5,7
N	(2000)	(3741)	(3343)	(4133)

P5

I quins d'aquests aspectes és el que menys li agrada de l'esport?

4133

Multiresposta.



ASPECTES QUE MENYS AGRADEN DE L'ESPORT

PERFIL - GÈNERE I EDAT

INTERÈS I OPINIONS GENERALS

	Total	Gènere		Edat							
		Home	Dona	De 15 a 19 anys	De 20 a 24 anys	De 25 a 34 anys	De 35 a 44 anys	De 45 a 54 anys	De 55 a 64 anys	De 65 a 74 anys	75 anys i més
LA VIOLÈNCIA	60,6	59,2	61,7	59,9	62,4	55,8	58,0	59,5	63,1	62,9	66,1
L'ESPORT PROFESSIONAL I ELS DINERS	35,0	34,2	35,7	23,6	36,0	34,6	34,2	33,9	36,0	38,1	37,2
LA LLUITA, LA COMPETICIÓ	22,0	18,7	24,9	14,1	18,9	23,6	21,4	19,8	25,5	26,1	20,1
EL CULTE AL CAMPIÓ ESPORTIU	18,7	20,7	16,9	10,3	16,5	21,1	23,5	21,4	19,4	15,6	11,7
LA PUBLICITAT	16,0	19,9	12,6	26,8	19,2	19,0	16,0	16,6	15,6	12,7	10,7
LA TENSÍO QUE ES VIU	12,4	11,9	12,9	14,1	8,9	8,5	12,6	12,8	15,1	13,4	13,9
ÉS MOLT CANSAT	8,9	7,2	10,4	17,1	13,8	9,5	8,9	9,0	7,7	6,9	6,6
ALTRES	13	16	11	3,3	14	16	19	0,8	13	0,4	11
NS/NC	5,7	6,2	5,3	5,6	6,1	6,2	4,9	6,0	3,1	6,0	7,9
N	(4133)	(1934)	(2199)	(184)	(223)	(697)	(791)	(654)	(539)	(468)	(577)

P5

I quins d'aquests aspectes és el que menys li agrada de l'esport?

4133

Multiresposta



ASPECTES QUE MENYS AGRADEN DE L'ESPORT

PERFIL – NACIONALITAT, ESTUDIS I NIVELL SOCIOECONÒMIC

INTERÈS I OPINIONS GENERALS

	Total	Nacionalitat			Nivell d'Estudis					Nivell socioeconòmic		
		Espanyola	Resta UE	Resta no UE	<Primaris	Primaris	Secundaris Generals	Secundaris Profession.	Universitaris	Alt	Mitjà	Baix
LA VIOLÈNCIA	60,6	60,6	50,3	63,0	63,8	59,2	62,9	63,4	57,8	64,1	60,5	60,1
L'ESPORT PROFESSIONAL I ELS DINERS	35,0	35,0	44,2	32,9	38,8	36,8	33,7	32,9	34,9	37,9	34,4	35,9
LA LLUITA, LA COMPETICIÓ	22,0	22,2	21,5	20,7	18,4	21,3	20,4	25,3	22,3	16,0	22,7	21,2
EL CULTE AL CAMPIÓ ESPORTIU	18,7	19,5	21,1	13,2	8,5	12,6	15,7	18,4	29,0	27,3	20,4	12,9
LA PUBLICITAT	16,0	16,0	22,5	14,4	14,2	15,3	17,2	13,0	18,0	19,6	16,0	15,5
LA TENSÍO QUE ES VIU	12,4	12,7	12,4	10,8	11,9	12,7	11,7	13,8	12,0	16,3	12,2	12,2
ÉS MOLT CANSAT	8,9	8,5	10,2	10,9	8,1	10,9	9,1	9,4	6,5	6,1	8,5	10,5
ALTRES	1,3	1,4	1,0	1,0	0,3	1,1	1,2	1,8	1,5	0,8	1,4	1,2
NS/NC	5,7	5,3	3,3	8,5	7,5	7,1	6,9	4,8	3,6	1,7	5,6	6,8
N	(4133)	(3387)	(140)	(606)	(179)	(140)	(948)	(721)	(1145)	(203)	(2845)	(1085)

P5

I quins d'aquests aspectes és el que menys li agrada de l'esport?

4133

Multiresposta.



PRINCIPAL CAUSA PERQUÈ LA GENT NO FACI ESPORT

EVOLUCIÓ*

INTERÈS I OPINIONS GENERALS

			15 a 69 anys	15 anys i més
	1999	2006	2013	2013
MANCA DE TEMPS	45,9	48,9	37,9	36,0
PERQUÈ NO ELS AGRADA L'ESPORT	13,9	11,2	22,5	23,2
MANCA DE MITJANS ECONÒMICS	10,2	9,7	19,5	20,4
MANCA DE FORMACIÓ	4,6	4,9	4,6	4,8
MANCA D'INSTAL·LACIONS	9,2	13,6	4,9	4,5
MANCA D'INFORMACIÓ	7,9	4,4	4,1	4,2
PER MANDRA / MANCA DE MOTIVACIÓ/HÀBIT	-	3,2	2,4	2,3
PROBLEMES DE DESPLAÇAMENT	4,7	2,2	1,1	1,3
NO TROBEN L'OFERTA ESPORTIVA QUE ELS AGRADI	-	3,2	1,1	1,1
MANCA D'AJUT	1,7	1,1	0,9	1,0
ALTRES	1,6	0,3	0,2	0,2
NS/NC	0,4	0,4	0,7	1,0
N	(2000)	(3741)	(3343)	(4133)

P8

Quina d'aquestes causes creu que és la principal de que hi hagi gent a Barcelona que no faci esport?

■ 4133

*NOTA: No es llegeix l'opció de resposta "Per mandra, manca de motivació, hàbit", sent esmentada de manera espontània pels entrevistats.



PRINCIPAL CAUSA PERQUÈ LA GENT NO FACI ESPORT

GÈNERE I EDAT

INTERÈS I OPINIONS GENERALS

	Total	Gènere		Edat							
		Home	Dona	De 15 a 19 anys	De 20 a 24 anys	De 25 a 34 anys	De 35 a 44 anys	De 45 a 54 anys	De 55 a 64 anys	De 65 a 74 anys	75 anys i més
MANCA DE TEMPS	36,0	37,5	34,7	37,3	46,1	43,0	41,1	32,5	32,2	30,2	29,1
PERQUÈ NO ELS AGRADA L'ESPORT	23,2	23,6	22,9	32,3	25,5	19,5	20,1	22,4	23,5	27,3	25,6
MANCA DE MITJANS ECONÒMICS	20,4	17,0	23,4	11,7	13,3	19,5	21,4	21,0	22,0	18,9	24,0
MANCA DE FORMACIÓ	4,8	5,2	4,6	4,5	3,3	2,9	4,1	5,2	6,4	5,7	6,2
MANCA D'INSTAL·LACIONS	4,5	5,2	3,9	3,0	2,6	3,6	4,5	6,8	5,4	5,3	2,6
MANCA D'INFORMACIÓ	4,2	4,2	4,1	4,6	3,1	4,7	3,7	3,6	5,0	4,4	4,1
PER MANDRA / MANCA DE MOTIVACIÓ/HÀBIT	2,3	2,3	2,2	1,2	3,1	3,3	1,8	2,6	2,4	2,3	1,2
PROBLEMES DE DESPLAÇAMENT	1,3	1,2	1,3	2,4	0,4	1,0	0,8	0,9	1,3	2,0	1,8
NO TROBEN L'OFERTA ESPORTIVA QUE ELS AGRADI	1,1	1,3	1,0	1,0	1,1	0,8	1,1	1,7	0,6	1,6	1,2
MANCA D'AJUT	1,0	1,2	1,0	2,0	1,4	0,8	0,5	1,6	0,5	1,1	1,5
ALTRES	0,2	0,2	0,2	-	-	0,3	0,2	0,4	-	0,2	0,2
NS/NC	1,0	1,2	0,8	-	-	0,7	0,6	1,3	0,7	1,0	2,5
N	(4133)	(1934)	(2199)	(184)	(223)	(697)	(791)	(654)	(539)	(468)	(577)

P8

Quina d'aquestes causes creu que és la principal de que hi hagi gent a Barcelona que no faci esport?

■ 4133



ACCESSIBILITAT A L'ESPORT

D'altra banda s'han llegit un seguit de frases que estan més relacionades amb l'accés a la pràctica esportiva i també s'ha demanat als entrevistats que es posicionin segons si n'estan a favor o en contra.

Pràcticament tots els entrevistats es mostren d'acord amb que l'escola s'ha de preocupar per iniciar els nens i nenes en la pràctica esportiva (96,0%). D'altra banda, més de tres quartes parts consideren que els espais a l'aire lliure permeten la pràctica esportiva (81,4%) i que l'assignatura d'educació física és igual d'important que la resta (76,4%), mentre que dos terços creuen que si es vol fer esport es poden trobar fàcilment les instal·lacions adequades (68,5%).

A l'entorn del 40% dels enquestats estan més aviat d'acord amb que les escoles estan ben equipades per fer esport (42,1%), creuen que l'esport és accessible econòmicament (39,7%), que ho és per a persones amb discapacitat (37,9%) o que els clubs federats tenen prou recursos per a les activitats que organitzen (37,4%). Cal dir, però que en el cas de l'equipament a les escoles i els recursos suficients que tenen els clubs federats hi ha un elevat grau de no resposta, mentre que en les qüestions d'accessibilitat predominen els

que es manifesten en contra d'aquestes afirmacions. Així, un 54,7% dels entrevistats està més aviat en contra que l'esport sigui accessible econòmicament i el 42,6% creu que no ho és per a les persones amb discapacitat.

Comparant els resultats amb la sèrie des de 1999, observem que totes les afirmacions reben un grau d'acord superior a l'obtingut ara fa set anys, en especial la facilitat per trobar instal·lacions esportives adequades (+22,6 punts percentuals), seguit del bon equipament de les escoles per fer esport (+15,0) i que l'assignatura d'educació física és igual d'important que les altres (+13,7).

Entre els menors de 20 anys, hi ha una proporció més alta que es mostra en desacord amb que les escoles estan ben equipades per fer esport i amb que l'assignatura d'educació física sigui igual d'important que les altres. D'altra banda, quan es demana per l'accessibilitat econòmica a l'esport, el grau d'acord disminueix progressivament a mesura que augmenta l'edat de l'entrevistat.

Pel que fa a les qüestions més delimitades en el territori, als districtes de Les Corts i Sant Andreu és on

INTERÈS I OPINIONS GENERALS

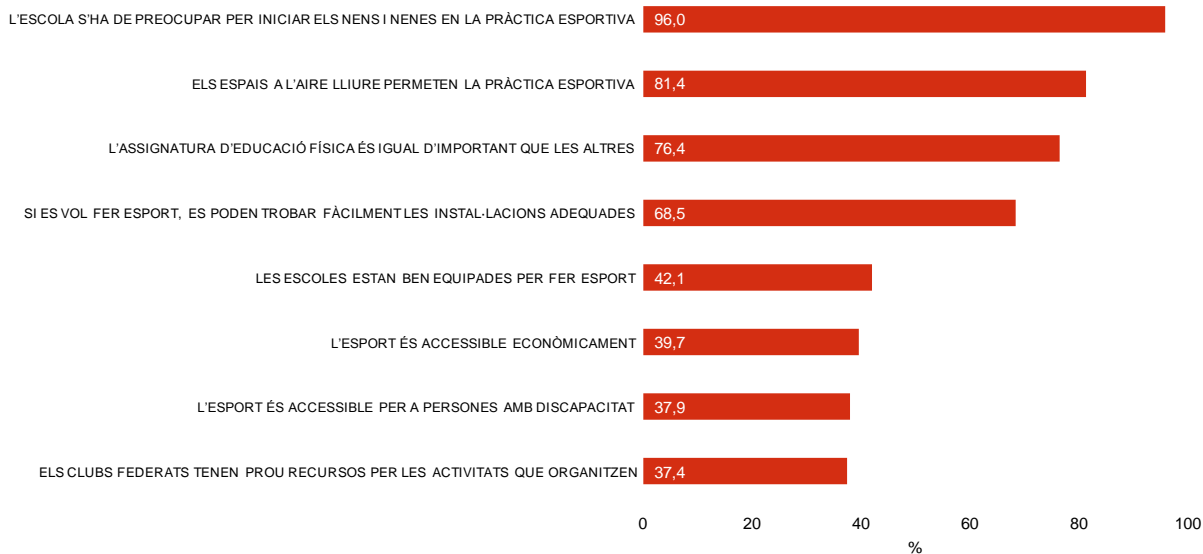
més entrevistats estan d'acord amb que els espais a l'aire lliure de permeten la pràctica esportiva, és troben fàcilment les instal·lacions adequades i les escoles estan adequadament equipades. També es mostren més favorables els veïns de Ciutat Vella en parlar de la facilitat per trobar instal·lacions i l'equipament a les escoles, i els d'Horta – Guinardó quan es demana per la pràctica esportiva a l'aire lliure.

Per contra, els districtes on més entrevistats discrepen al respecte són Sants – Montjuïc i Gràcia, afegint-se Nou Barris quant la facilitat per trobar instal·lacions apropiades i Horta – Guinardó en relació a les escoles.



ACCESSIBILITAT A L'ESPORT

INTERÈS I OPINIONS GENERALS



P7

Per cadascuna de les següents frases digu'm si hi està més aviat d'acord o més aviat en desacord.

■ 4133

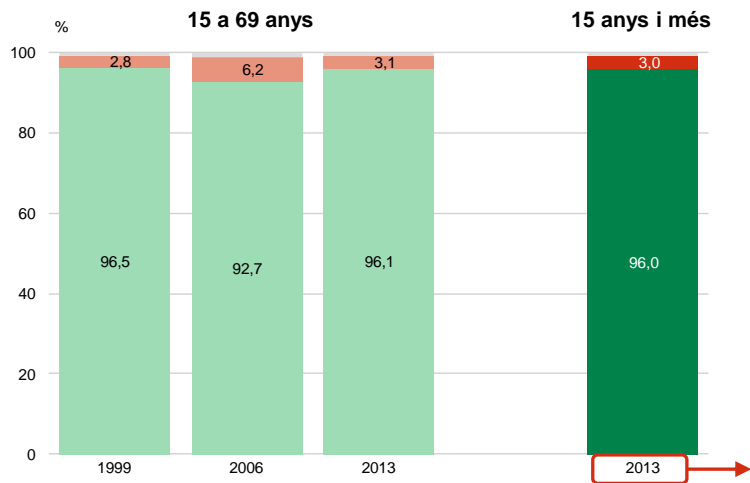
■ Més aviat d'acord



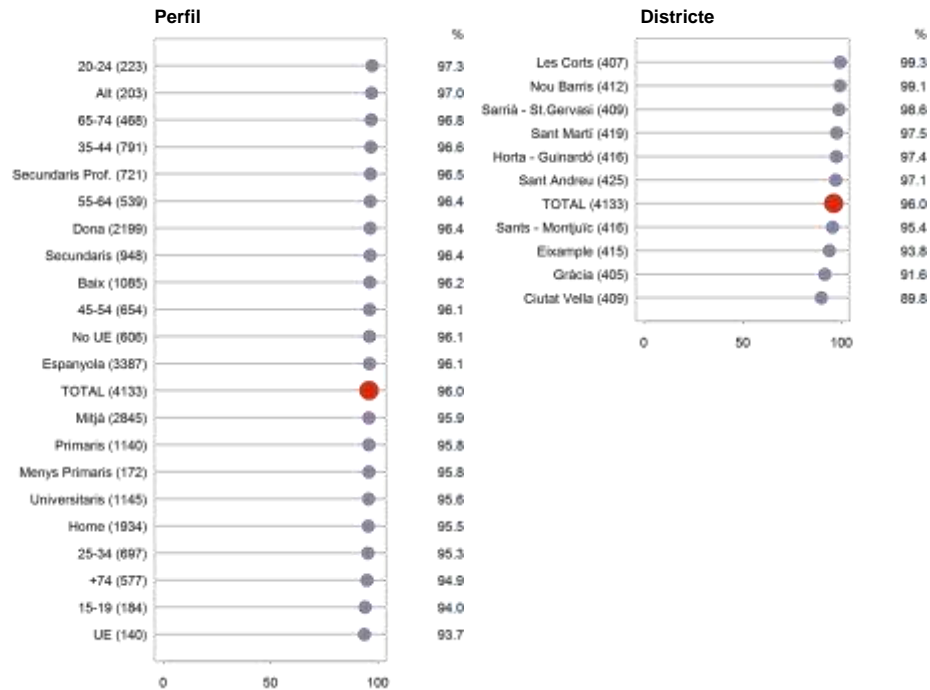
ACCESSIBILITAT A L'ESPORT

L'ESCOLA S'HA DE PREOCUPAR PER INICIAR ELS NENS I NENES EN LA PRÀCTICA ESPORTIVA

INTERÈS I OPINIONS GENERALS



Més aviat d'acord



P7.4 Per cadascuna de les següents frases digu'm si hi està més aviat d'acord o més aviat en desacord. 4133

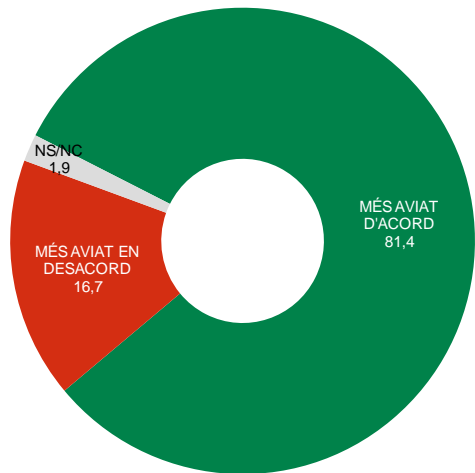
■ Més aviat d'acord
■ Més aviat en desacord
■ NS / NC



ACCESSIBILITAT A L'ESPORT

ELS ESPAIS A L'AIRE LLIURE PERMETEN LA PRÀCTICA ESPORTIVA

INTERÈS I OPINIONS GENERALS

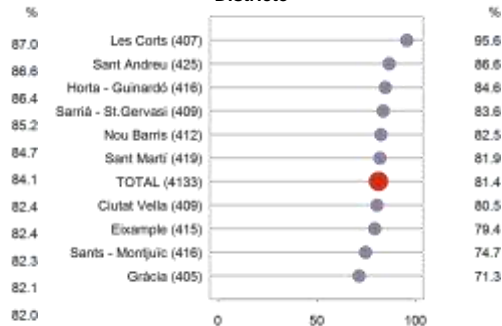


Més aviat d'acord

Perfil



Districte



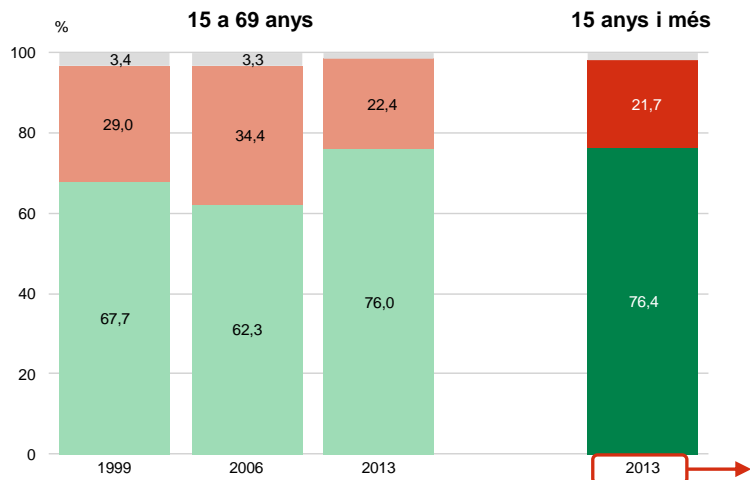
P7.7 Per cadascuna de les següents frases digu'm si hi està més aviat d'acord o més aviat en desacord. 4133



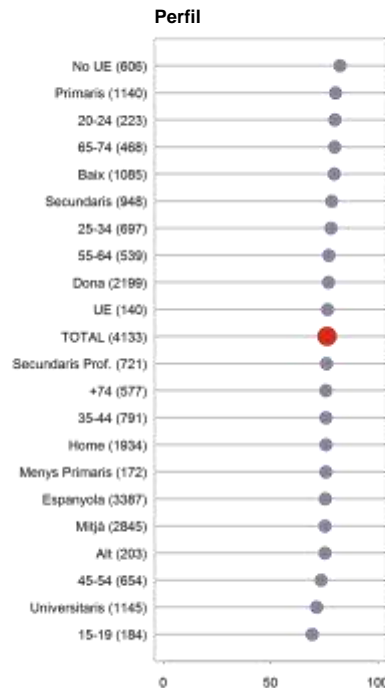
ACCESSIBILITAT A L'ESPORT

L'ASSIGNATURA D'EDUCACIÓ FÍSICA ÉS IGUAL D'IMPORTANT QUE LES ALTRES

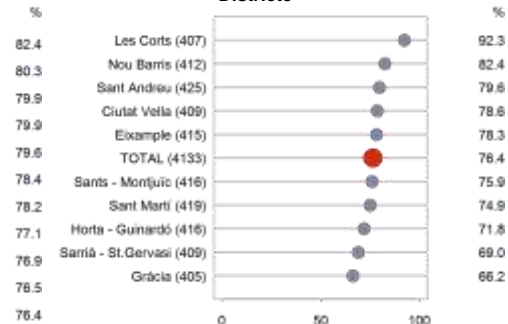
INTERÈS I OPINIONS GENERALS



Més aviat d'acord



Districte



P7.3 Per cadascuna de les següents frases digu'm si hi està més aviat d'acord o més aviat en desacord. 4133

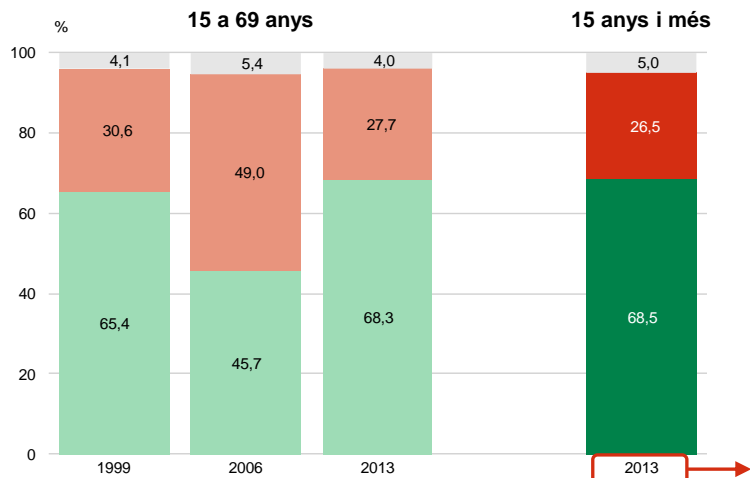
■ Més aviat d'acord
■ Més aviat en desacord
■ NS / NC



ACCESSIBILITAT A L'ESPORT

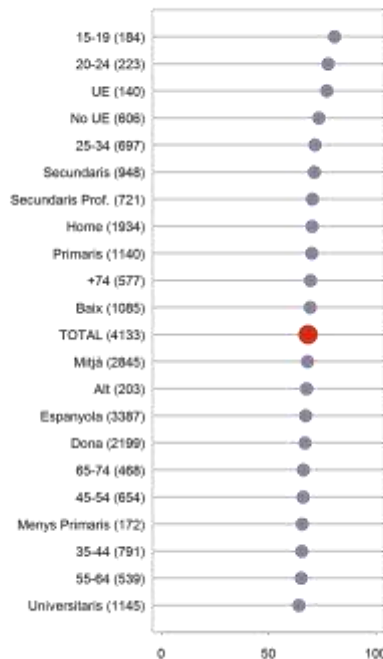
ES PODEN TROBAR FÀCILMENT LES INSTAL·LACIONS ESPORTIVES ADEQUADES

INTERÈS I OPINIONS GENERALS

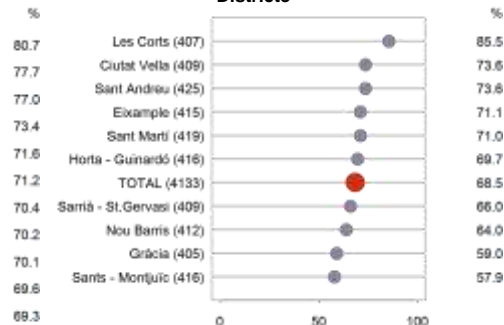


Més aviat d'acord

Perfil



Districte



P7.1 Per cadascuna de les següents frases digu'm si hi està més aviat d'acord o més aviat en desacord. 4133

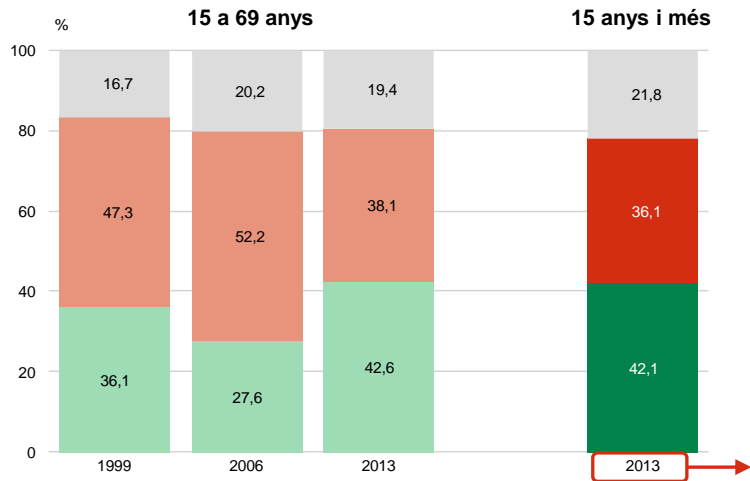
■ Més aviat d'acord
■ Més aviat en desacord
■ NS / NC



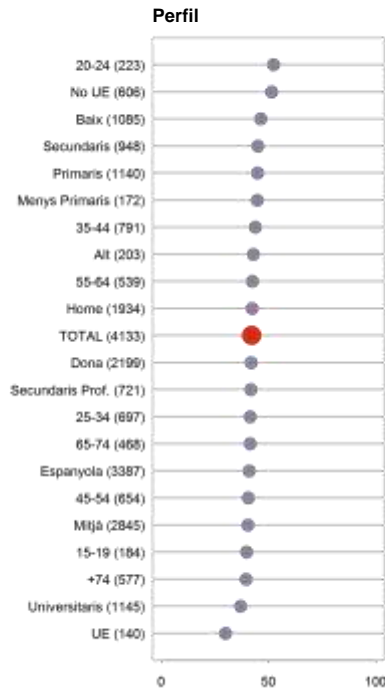
ACCESSIBILITAT A L'ESPORT

LES ESCOLES ESTAN BEN EQUIPADES PER FER ESPORT

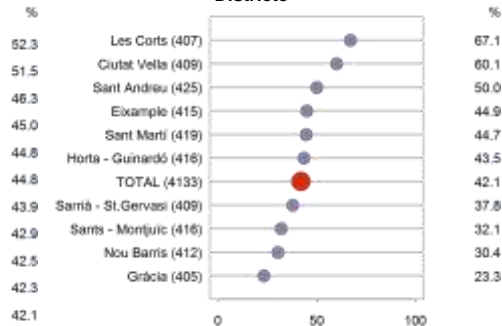
INTERÈS I OPINIONS GENERALS



Més aviat d'acord



Districte



P7.2 Per cadascuna de les següents frases digu'm si hi està més aviat d'acord o més aviat en desacord. 4133

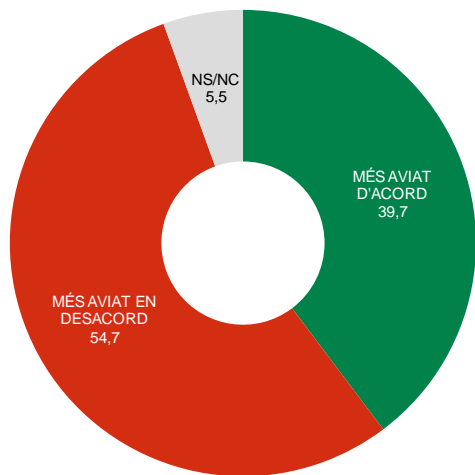
■ Més aviat d'acord
■ Més aviat en desacord
■ NS / NC



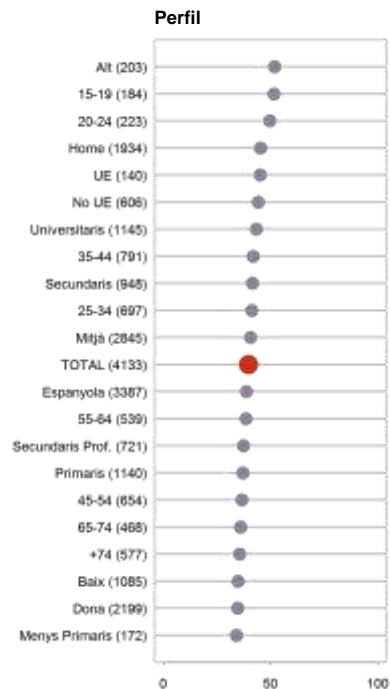
ACCESSIBILITAT A L'ESPORT

L'ESPORT ÉS ACCESSIBLE ECONÒMICAMENT

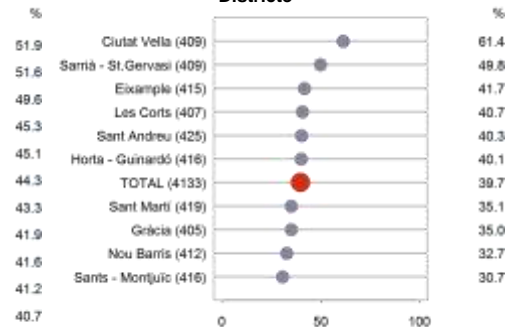
INTERÈS I OPINIONS GENERALS



Més aviat d'acord



Districte



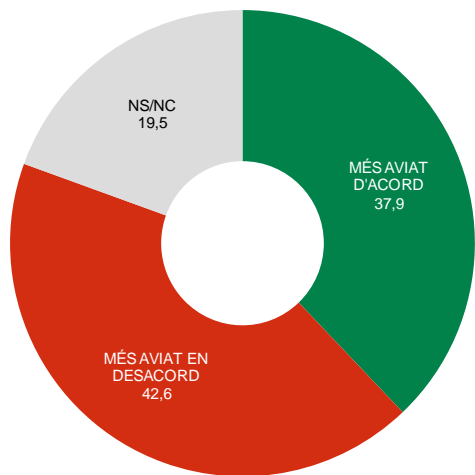
P7.5 Per cadascuna de les següents frases digu'm si hi està més aviat d'acord o més aviat en desacord. 4133



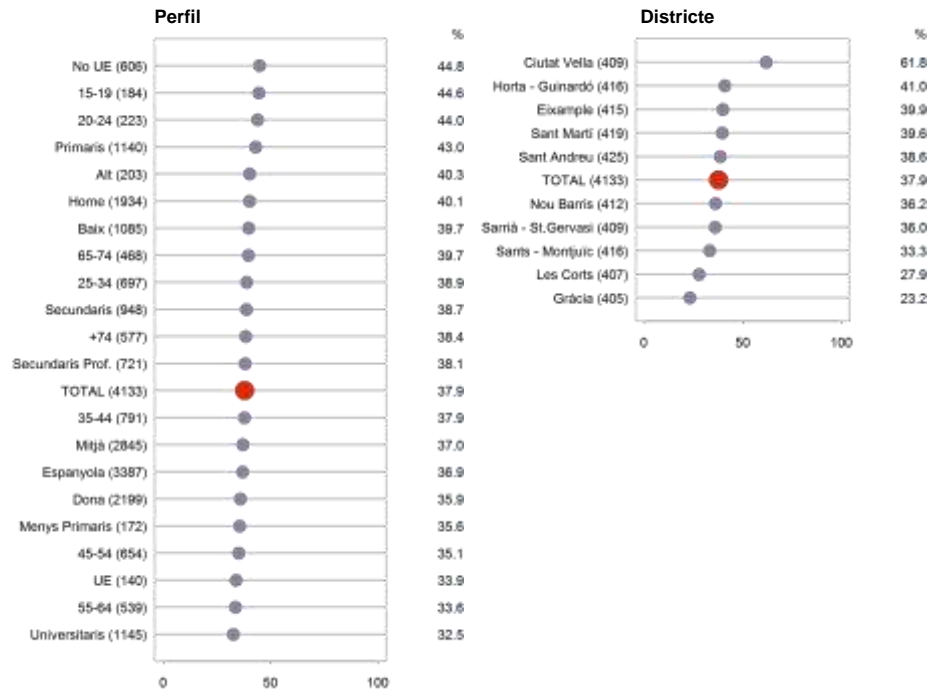
ACCESSIBILITAT A L'ESPORT

L'ESPORT ÉS ACCESSIBLE PER A PERSONES AMB DISCAPACITAT

INTERÈS I OPINIONS GENERALS



Més aviat d'acord



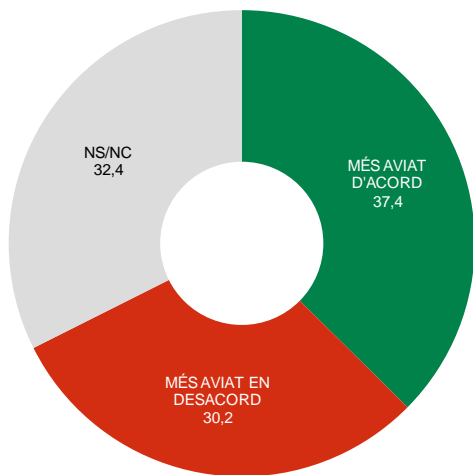
P7.6 Per cadascuna de les següents frases digu'm si hi està més aviat d'acord o més aviat en desacord. 4133



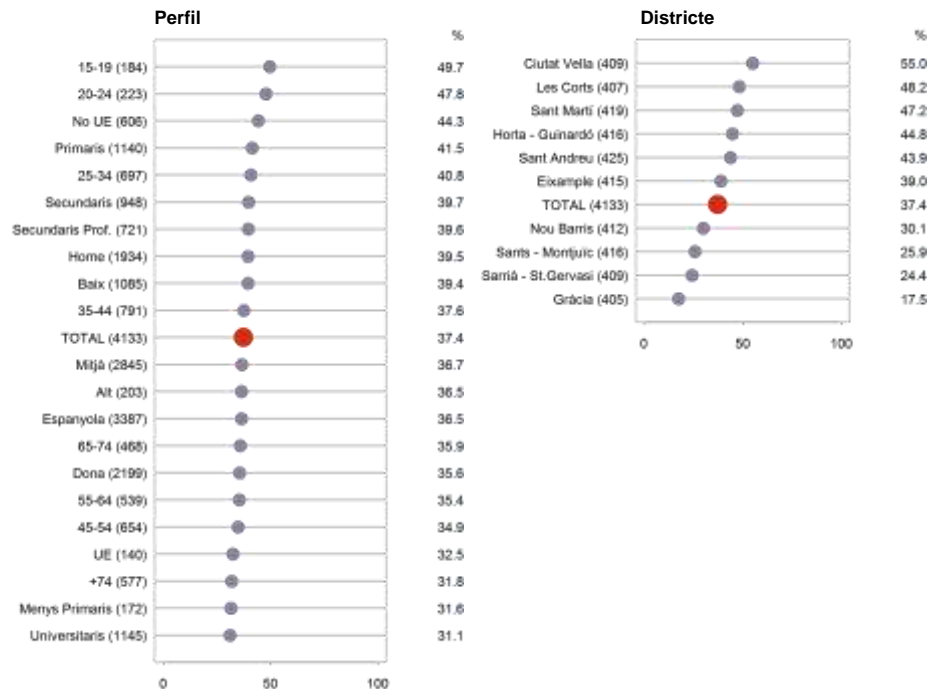
ACCESSIBILITAT A L'ESPORT

ELS CLUBS FEDERATS TENEN PROU RECURSOS PER LES ACTIVITATS QUE ORGANITZEN

INTERÈS I OPINIONS GENERALS



Més aviat d'acord



P7.8 Per cadascuna de les següents frases digu'm si hi està més aviat d'acord o més aviat en desacord. 4133



02

Pràctica fisicoesportiva



PRÀCTICA FISICOESPORTIVA

El 55,6% dels entrevistats afirma practicar alguna activitat física o esport, per un 44,3% que respon de forma negativa.

El perfil dels que practiquen alguna activitat físico-esportiva es caracteritza per ser més masculí, amb una proporció més alta de practicants entre menor de 35 anys, sent els menors de 20 anys els que més practiquen (72,0%). També és més habitual que practiquin esport les persones que tenen un nivell socioeconòmic alt, estudis universitaris i nacionalitat de la resta de la Unió Europea.

Quan observem les diferències per territori la pràctica físico-esportiva incrementa entre els veïns de Gràcia (71,2%), i se situa a l'entorn del 60% entre els que viuen a Sarrià – Sant Gervasi i l'Eixample. Aquesta major pràctica és deguda al perfil dels seus residents que, com es pot veure a l'annex, es caracteritzen per tenir una major proporció d'universitaris, menys aturats i un nivell socioeconòmic més alt.

Respecte a l'anterior consulta la pràctica esportiva de les persones que tenen entre 15 i 69 anys ha disminuït en 7,4 punts percentuals, situant-se en valors propers als de l'enquesta de 1999.

Anant una mica més enllà, s'ha volgut delimitar quins són els col·lectius en què aquest canvi ha estat més intens. Així, s'ha comparat el perfil de les persones d'entre 15 i 74 anys que practiquen activitats físico-esportives en aquests moments i el de les que en feien l'any 2006.

La primera conclusió que podem extreure és que hi ha un factor relacionat amb l'edat importat, donat que les diferències en la pràctica esportiva són poc rellevants entre els menors de 35 anys, incrementant-se en canvi entre les persones de 45 a 64 anys.

En segon lloc, aquestes diferències s'accentuen a mesura que disminueix el nivell socioeconòmic de l'entrevistat, així com entre els que es troben a l'atur. També augmenta aquest descens entre els enquestats que tenen nacionalitat estrangera, col·lectiu que té un nivell socioeconòmic més baix i una major proporció de persones que estan a l'atur. Tot plegat apunta a l'impacte que pot haver tingut la crisi econòmica que va començar al 2008 en l'estructura monetària familiar. Aquesta qüestió reapareix a les preguntes al llarg de tot l'informe, sobretot en relació als entrevistats que no practiquen cap activitat físico-esportiva.

PRÁCTICA FISICOESPORTIVA

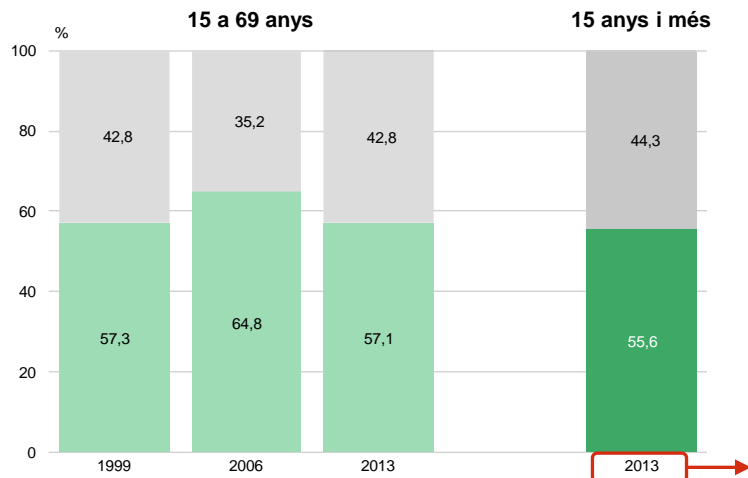
Per acabar, cal tenir present que les dues edicions es van fer en èpoques diferents i que la pràctica esportiva és una activitat amb una gran càrrega estacional. Així, el treball de camp de l'enquesta del 2006 es va dur a terme entre els mesos de maig i setembre i el de la present edició entre novembre de 2013 al febrer de 2014. S'ha intentat aïllar l'efecte degut a l'estacionalitat recalculant la pràctica esportiva sense els que només practiquen esports que es realitzen fonamentalment quan fa bon temps, com és caminar o la natació. Si es fa aquest exercici, la diferència entre les dues onades és menor, passant a una decrement de 5,2 punts percentuals.



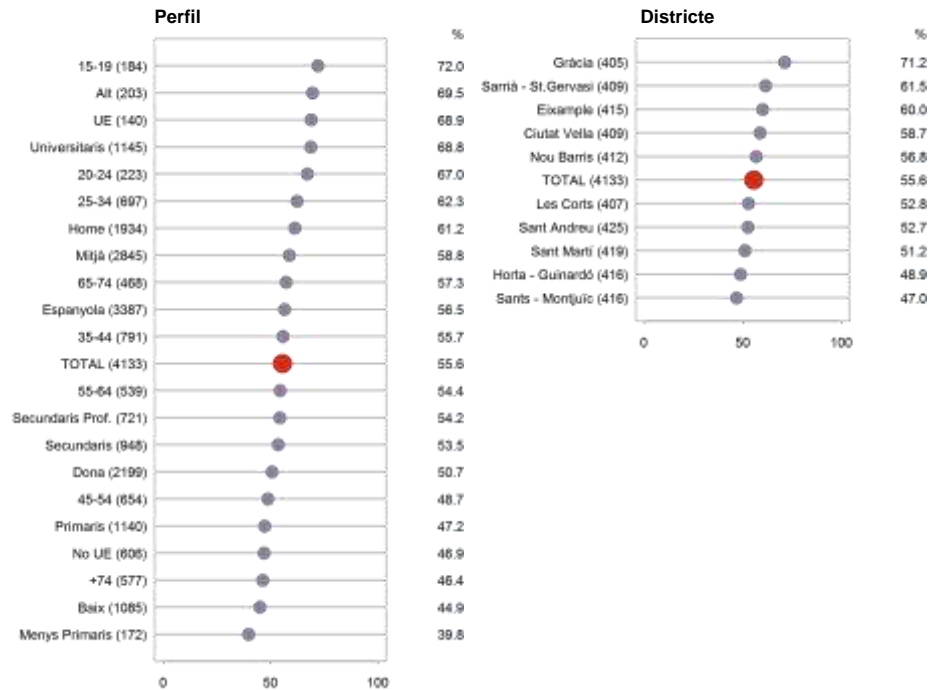
PRÀCTICA D'ACTIVITATS

EVOLUCIÓ - PERFIL

PRÀCTICA FÍSICOESPORTIVA



Practiquen activitats físicoesportives



P17 Em podria dir si vostè practica alguna activitat física o esport? ■ 4133

■ Si
■ No
■ NS / NC



PRÀCTICA D'ACTIVITATS

EVOLUCIÓ - PERFIL

PRÀCTICA FÍSICOESPORTIVA

EVOLUCIÓ: PERSONES DE 15 A 74 ANYS QUE PRACTIQUEN ACTIVITATS FÍSICOESPORTIVES

		2006	2013	EVOLUCIÓ			2006	2013	EVOLUCIÓ
TOTAL		64,6	57,2	- 7,4	TOTAL		64,6	57,2	- 7,4
GÈNERE	HOME	68,5	62,2	- 6,3	LLENGUA HABITUAL	CATALÀ	69,4	62,7	- 6,6
	DONA	60,8	52,4	- 8,5		CASTELLÀ	62,1	53,6	- 8,6
EDAT	DE 15 A 19 ANYS	74,4	72,0	- 2,4		SITUACIÓ LABORAL	ALTRES / NC	56,8	54,8
	DE 20 A 24 ANYS	67,3	67,2	- 0,1	TREBALLA COMPTE PROPÍ		68,6	62,7	- 5,9
	DE 25 A 34 ANYS	64,5	62,2	- 2,3	TREBALLA COMPTE D'ALTRI		64,2	55,7	- 8,5
	DE 35 A 44 ANYS	62,9	55,7	- 7,3	JUBILAT / PENSIONISTA		67,0	57,3	- 9,8
	DE 45 A 54 ANYS	60,5	48,7	- 11,8	ATURAT		58,5	48,0	- 10,5
	DE 55 A 64 ANYS	67,2	54,4	- 12,8	TASQUES LLAR		54,9	51,5	- 3,4
	DE 65 A 74 ANYS	64,5	57,3	- 7,1	ESTUDIANT		78,5	71,1	- 7,4
NACIONALITAT	ESpanyOLA	65,1	58,6	- 6,5	NIVELL SOCIOECONÒMIC	ALT	76,4	70,5	- 5,9
	ESTRANGERA	62,3	51,4	- 10,9		MITJÀ	67,8	59,9	- 7,9
						BAIX	54,2	44,7	- 9,5

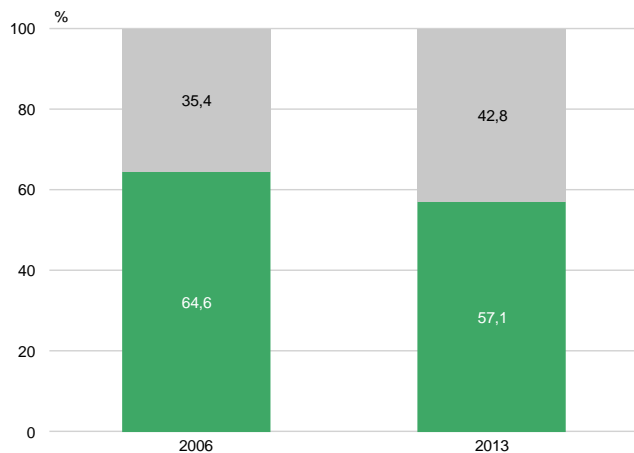


PRÀCTICA D'ACTIVITATS

EVOLUCIÓ - ESTACIONALITAT

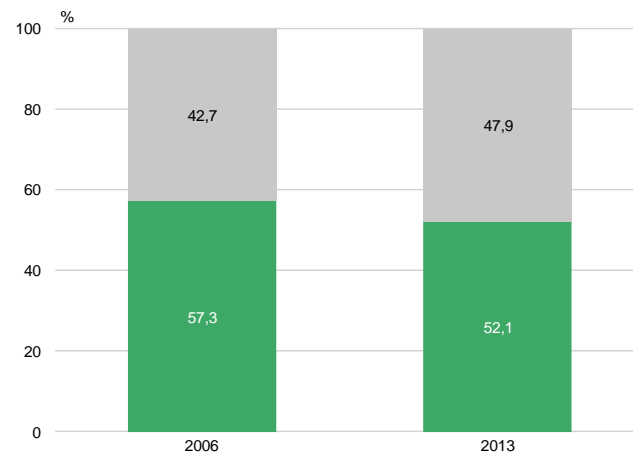
PRÀCTICA FÍSICOESPORTIVA

Practiquen alguna activitat físicoesportiva



Diferència: -7,4

Practiquen alguna activitat físicoesportiva
Sense els que només caminen o només practiquen natació



Diferència: -5,2

P17

Em podria dir si vostè practica alguna activitat física o esport?

Persones de 15 a 74 anys
3556

Si
No
NS / NC



PRÀCTICA D'ACTIVITATS COMPARATIVA AMB ALTRES ESTUDIS

PRÀCTICA FISICOESPORTIVA

	PRACTIQUEN ESPORT	ANY	ENUNCIAT DE LA PREGUNTA	POBLACIÓ OBJECTIU	ÀMBIT TERRITÒ- RIAL
Enquesta d'Hàbits esportius a Barcelona	55,6%	2013	Em podria dir si vostè practica alguna activitat física o esport?	Població de 15 anys i més	Barcelona
Enquesta d'Hàbits esportius a Catalunya	50,5%	2009	Podríeu dir-nos si actualment feu esport?	Població entre 15 i 74 anys	Catalunya
Baròmetre de junio	39,6%	2014	Practica actualment o ha practicat anteriorment algun esport? Si us plau, digui'm si en practica un, varis o cap	Població de nacionalitat espanyola de 18 anys i més	Espanya



MOTIUS PER A LA PRÀCTICA FÍSICOESPORTIVA

PRÀCTICA FÍSICOESPORTIVA

Quan es demana quins són els principals motius per practicar esport, dels que se suggereixen, els dos que més entrevistats esmenten són per fer exercici físic i mantenir-se en forma (78,4%) i per mantenir o millorar la salut (73,8%). Amb intensitat força menor els barcelonins afirmen practicar-ne perquè els agrada (29,2%), per diversió (26,4%), per mantenir un pes adequat (25,7%), seguit dels que en fan per escapar de la rutina (15,2%), trobar-se amb els amics (14,1%) o gaudir de la natura (10,7%), entre altres menys citats.

En relació a les anteriors onades, el més destacable és l'augment d'interès en la salut com a principal motivació per a la pràctica esportiva, fent-ne referència de manera genèrica o al control del pes. Això influeix que baixin les cites a aspectes de caire més lúdic, com poden ser que agradi fer esport, la diversió, punt de trobada amb amics per diversió o evasió de la rutina. Per primera vegada els entrevistats addueixen gaudir de la natura com a motiu per practicar esport.

Per a pràcticament tots els segments de població el principal motiu per practicar esport és mantenir-se en forma, amb excepció d'entre els majors de 54 anys

moment en què la salut passa a ocupar el primer lloc com a motivació per a la pràctica físicoesportiva.

Els entrevistats més joves són els que més destaquen les motivacions de caire més lúdic per practicar esport, així com el fet de competir i el desig de fer una carrera esportiva. Entre els entrevistats de 20 a 24 anys també és important la diversió, però ja no es veu com part de les motivacions més importants quedar amb els amics. Mantenir el pes i escapar de la rutina es destaca per part dels entrevistats de 35 a 44 anys, mentre que els de 45 a 54 són els que incideixen més en gaudir de la natura.



MOTIUS PER PRACTICAR EVOLUCIÓ *

PRÀCTICA FÍSICOESPORTIVA

			15 a 69 anys	15 anys i més
	1999	2006	2013	2013
PER FER EXERCICI FÍSIC MANTENIR-SE EN FORMA	67,1	72,7	77,7	78,4
PER MANTENIR O MILLORAR LA SALUT	54,6	53,7	71,1	73,8
PERQUÈM'AGRADA	60,8	56,0	29,9	29,2
PER DIVERSIÓ, PASSAR EL TEMPS	36,8	32,9	26,8	26,4
PER MANTENIR-ME EN UN PES ADEQUAT	10,7	10,3	26,7	25,7
PER EVADIR-ME (ESCAPAR DE LA RUTINA)	23,8	16,9	16,8	15,2
TROBAR-ME AMB ELS AMICS	22,9	18,7	14,8	14,1
PER GAUDIR DE LA NATURA	-	-	11,6	10,7
PERQUÈM'AGRADA COMPETIR	3,3	3,2	3,3	2,8
PER FER CARRERA ESPORTIVA	1,2	0,8	1,1	0,9
ALTRES	1,9	0,3	0,9	0,8
NS/NC	-	0,1	-	-
N	(1381)	(2423)	(1921)	(2318)

P18

Quin és el principal motiu pel qual vostè fa activitat física o esport?

- Practiquen alguna activitat física o esport
- 2318
- Multiresposta

*NOTA: A l'enquesta del 2013 es fan afegir com a opcions de resposta "Per gaudir de la natura".



MOTIUS PER PRACTICAR PERFIL - GÈNERE I EDAT

PRÀCTICA FÍSICOESPORTIVA

	Total	Gènere		Edat							
		Home	Dona	De 15 a 19 anys	De 20 a 24 anys	De 25 a 34 anys	De 35 a 44 anys	De 45 a 54 anys	De 55 a 64 anys	De 65 a 74 anys	75 anys i més
PER FER EXERCICI FÍSIC MANTENIR-SE EN FORMA	78,4	80,1	76,5	72,8	78,2	80,7	76,4	80,7	74,9	77,6	82,0
PER MANTENIR O MILLORAR LA SALUT	73,8	70,2	77,6	44,0	60,2	68,8	73,5	75,9	75,4	86,2	86,1
PERQUÈM'AGRADA	29,2	26,8	31,8	35,5	31,9	30,8	30,0	26,2	28,2	32,8	22,4
PER DIVERSIÓ, PASSAR EL TEMPS	26,4	31,5	21,0	39,4	37,6	30,7	22,2	22,4	25,4	21,3	25,5
PER MANTENIR-ME EN UN PES ADEQUAT	25,7	23,1	28,5	22,5	26,6	27,3	28,3	25,6	26,5	25,5	19,6
PER EVADIR-ME (ESCAPAR DE LA RUTINA)	15,2	13,1	17,4	19,1	17,6	17,4	22,5	14,1	14,2	6,3	7,9
TROBAR-ME AMB ELS AMICS	14,1	17,4	10,7	27,5	16,3	15,8	15,5	12,7	11,3	10,4	10,5
PER GAUDIR DE LA NATURA	10,7	11,7	9,7	3,4	9,1	8,6	10,1	19,8	16,6	6,8	6,3
PERQUÈM'AGRADA COMPETIR	2,8	4,1	1,5	16,3	8,2	1,9	2,2	2,2	1,8	0,4	0,6
PER FER CARRERA ESPORTIVA	0,9	1,1	0,7	7,0	0,4	1,7	0,2	-	0,9	-	-
ALTRES	0,8	0,7	0,9	0,4	1,8	0,6	0,7	0,8	1,5	0,5	0,4
N	(2318)	(1194)	(1124)	(133)	(150)	(440)	(446)	(318)	(291)	(271)	(269)

P18

Quin és el principal motiu pel qual vostè fa activitat física o esport?

- Practiquen alguna activitat física o esport
- 2318
- Multiresposta



MOTIUS PER PRACTICAR

PERFIL – NACIONALITAT, ESTUDIS I NIVELL SOCIOECONÒMIC

PRÀCTICA FÍSICOESPORTIVA

	Total	Nacionalitat			Nivell d'Estudis					Nivell socioeconòmic		
		Espanyola	Resta UE	Resta no UE	<Primaris	Primaris	Secundaris Generals	Secundaris Profession.	Universitaris	Alt	Mitjà	Baix
PER FER EXERCICI FÍSIC MANTENIR-SE EN FORMA	78,4	76,6	89,3	87,2	818	79,5	79,8	75,6	77,8	79,5	77,3	815
PER MANTENIR O MILLORAR LA SALUT	73,8	74,3	63,7	73,6	85,2	77,6	70,9	71,1	73,3	72,4	72,4	78,7
PERQUÈM'AGRADA	29,2	29,2	42,3	25,3	23,6	27,7	28,5	28,7	31,5	35,5	29,7	25,9
PER DIVERSIÓ, PASSAR EL TEMPS	26,4	26,8	17,5	26,6	19,4	23,1	31,7	32,2	23,1	31,4	27,3	21,9
PER MANTENIR-ME EN UN PES ADEQUAT	25,7	24,9	25,9	31,7	23,8	25,0	28,6	27,4	23,8	13,1	26,8	25,9
PER EVADIR-ME (ESCAPAR DE LA RUTINA)	15,2	15,5	12,5	13,8	4,8	11,6	14,0	14,0	19,8	23,5	16,1	9,5
TROBAR-ME AMB ELS AMICS	14,1	13,3	18,6	18,8	19,7	12,4	15,3	17,3	12,5	11,7	14,6	13,1
PER GAUDIR DE LA NATURA	10,7	11,2	13,2	6,7	2,0	6,6	9,7	12,3	14,2	9,0	11,9	7,2
PERQUÈM'AGRADA COMPETIR	2,8	3,1	-	1,7	0,8	3,4	4,9	3,0	1,3	4,2	2,9	2,1
PER FER CARRERA ESPORTIVA	0,9	0,9	0,7	0,8	2,2	1,3	0,3	0,4	1,1	0,3	1,0	0,7
ALTRES	0,8	0,7	0,7	1,2	-	0,5	0,7	1,6	0,8	2,6	0,8	0,4
N	(2318)	(1934)	(98)	(286)	(75)	(543)	(516)	(392)	(792)	(139)	(1680)	(499)

P18

Quin és el principal motiu pel qual vostè fa activitat física o esport?

- Practiquen alguna activitat física o esport
- 2318
- Multiresposta



02.1

Pràctica fisicoesportiva

Activitats fisicoesportives practicades



ACTIVITATS FISICOESPORTIVES PRACTICADES

Sis de cada deu entrevistats només practica una activitat física, mentre el 26,6 en fa dues i un 10,3% tres. Els que més activitats practiquen són els entrevistats amb un nivell socioeconòmic alt, aquells que han finalitzat estudis universitaris i els més joves que realitzen 1,8 tipus d'activitats diferents de mitjana.

Les activitats practicades per més del 5% dels que fan algun tipus d'esport són caminar com a exercici físic (26,4%), la natació recreativa (16,6%), córrer pel carrer (16,2%), exercici amb aparells cardiovasculars (8,4%), futbol (8,1%), ciclisme (6,6%), gimnàstica de manteniment (5,8%), gimnàstica aeròbica i fitness (5,1%) i anar en bicicleta com a exercici físic (5,0%).

Quan mirem els que esports apareixen com a primera resposta podem veure que mentre n'hi ha alguns que són l'activitat principal i sovint única que fan els entrevistats, com és el cas de caminar, jugar al futbol o la gimnàstica de manteniment, n'hi ha d'altres que es fan combinats amb altres pràctiques esportives. Així, quant més gran és la diferència entre el total de respostes i la primera que han donat els entrevistats, més probable és que impliqui la pràctica de més d'una activitat.

El gènere i l'edat són les variables que més discriminen les pràctiques fisicoesportives que duen a terme els entrevistats.

Així, si bé caminar com a exercici físic és el que més es fa independentment del sexe de l'entrevistat, entre els homes córrer pel carrer és esmentat per gairebé la mateixa proporció de persones, al temps que realitzen més altres esports com el futbol, el ciclisme, la musculació, tennis, el basquetbol o el pàdel. Entre les dones, en canvi, la segona pràctica fisicoesportiva que esmenten és la natació recreativa, a més de deu punts percentuals de distància. Les dones, d'altra banda, acostumen a decantar-se per una gran varietat d'activitats dirigides, sent les més esmentades la gimnàstica de manteniment, ioga, activitats aeròbiques, activitats fisicoesportives aquàtiques o pilates, que tenen un èxit residual entre l'altre sexe.

La proporció d'entrevistats que caminen per fer exercici físic incrementa amb l'edat, experimentant un important increment a partir dels 55 anys, fenomen que es reproduceix pels dos gèneres. Altres esports que augmenten la seva popularitat amb l'edat són les gimnàstiques de manteniment i les activitats aquàtiques.

ACTIVITATS FISICOESPORTIVES PRACTICADES

Pel contrari, hi ha un seguit d'esports que els practiquen més les persones de 15 a 19 anys i que van disminuint la seva tirada a mesura que incrementa l'edat de l'entrevistat. Segueixen aquesta tendència els esports d'equip, com el futbol, el basquetbol o el futbol sala, i altres com exercitar-se en aparells cardiovasculars o el tennis.

Córrer pel carrer el practiquen més les persones de 25 a 44 anys, tot i que per les dones és un esport amb un perfil més jove, assolint els seus màxims entre els 20 i els 44 anys.

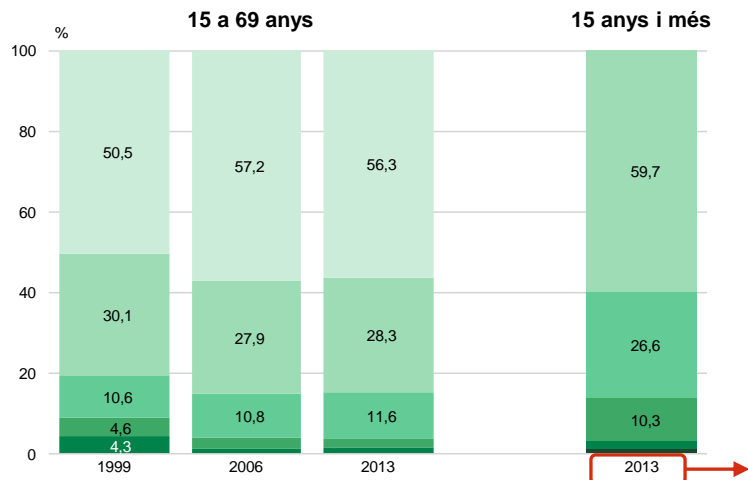
La natació, en canvi, es fa més entre els que tenen entre 35 i 44 anys i, en menor mesura, entre els de 45 a 74 anys, amb un comportament similar per gènere.

El ciclisme es practica més entre els 35 i els 64 anys entre els homes i dels 20 als 24 entre les dones.

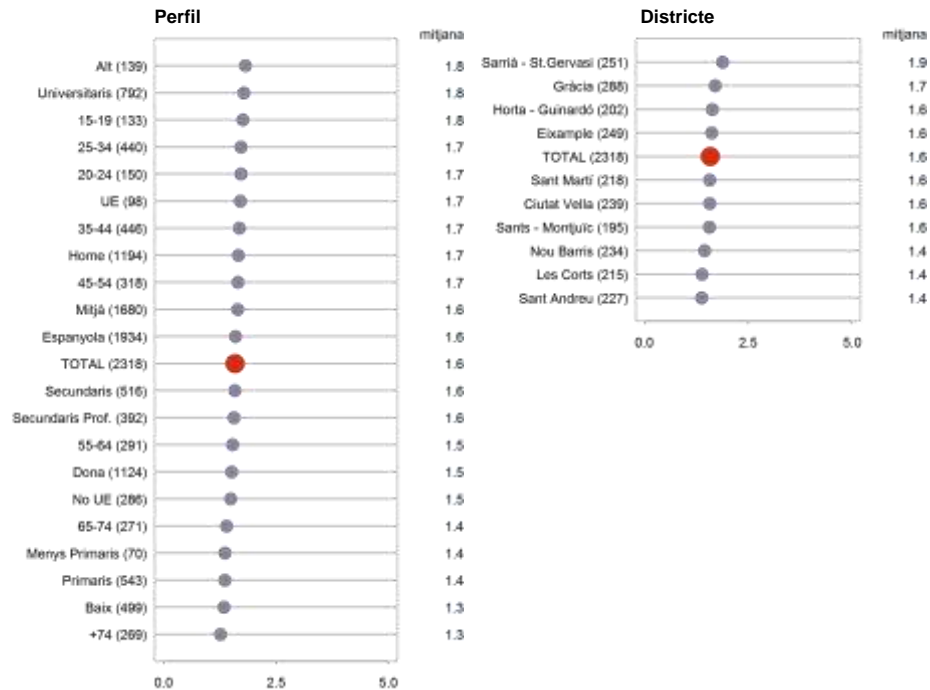


NOMBRE D'ACTIVITATS

ACTIVITATS FISICOESPORTIVES PRACTICADES



Número d'activitats fisicoesportives que practiquen



P19A. Nombre d'activitats físiques que practica

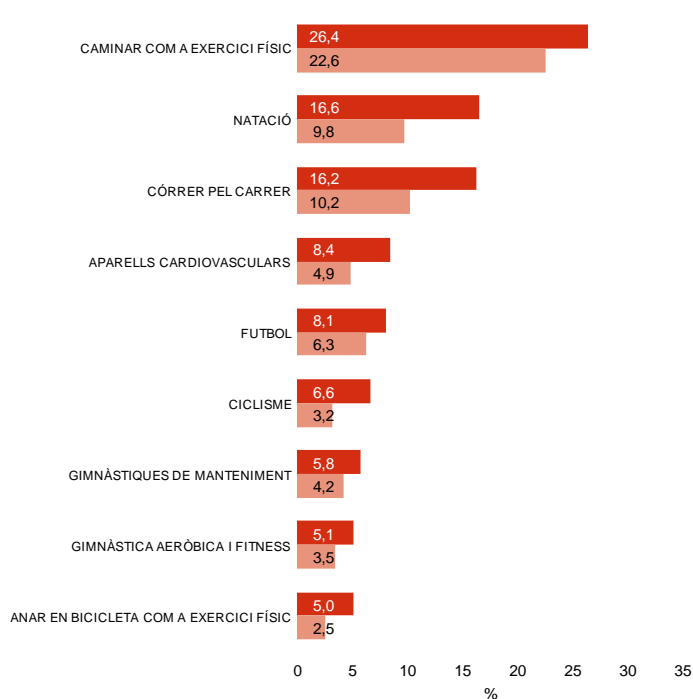
- Practiquen alguna activitat física o esport
- 2318
- Espontània.

- Una activitat física
- Dues activitats físiques
- Tres activitats físiques
- Quatre activitats físiques
- Cinc o més activitats físiques
- NS / NC



ACTIVITATS PRACTICADES*

ACTIVITATS FISICOESPORTIVES PRACTICADES



EXCURSIONISME	4,5
YOGA	4,1
ACTIVITATS DIRIGIDES AERÒBIQUES	3,8
MUSCULACIÓ	3,8
TENNIS	3,5
BASQUETBOL	3,3
ESQUÍ	3,1
ACTIVITATS ESPORTIVES AQUÀTIQUES	2,7
PILATES	2,2
PÀDEL	2,2
SPINNING	1,9
BALLS DE SALÓ	1,6
KARATE	1,6
FUTBOL SALA	1,2
ATLETISME	1,2
MUNTANYISME	1,1
ESTIRAMENTS	1,1
VOLEIBOL	0,9
DANSA	0,9
PATINATGE	0,8
BOXA	0,8
SURF I BODYBOARD	0,7
ESCALADA	0,7
GIMNÀS (NO CONCRETEN)	0,7
TENNIS TAULA	0,6
VELA	0,5
GIMNÀSTICA A CASA	0,5
PETANCA	0,4
JUDO	0,4
PILOTA	0,4
ACTIVITATS SUBAQUÀTIQUES	0,4
GIMNÀSTIQUES ESPECIALS	0,4
SKATEBOARD	0,4
GOLF	0,4
ARTS MARCIALS	0,3
KICK BOXING I MUAY THAI	0,3
PATINS EN LÍNIA	0,3
PESCA	0,3
CHIKUNG	0,3
TRIATLÓ	0,3

WINDSURFING	0,3
HOQUEI	0,3
BICICLETA (NO CONCRETEN)	0,3
RUGBI	0,2
CRÍQUET	0,2
TIR OLÍMPIC	0,2
TAEKONDO	0,2
REM	0,2
ESQUAIX	0,2
ALTRES BALLS I DANSES	0,1
HÍPICA	0,1
GIMNÀSTICA ESTÈTICA DE GRUP	0,1
BÀDMINTON	0,1
GIMNÀSTICA RÍTMICA	0,1
TIR AMB ARC	0,1
BEISBOL	0,1
BALLAR SEVILLANES	0,1
NATACIÓ DE COMPETICIÓ	0,1
FÍSIC - CULTURISME	0,1
MOTOR (AUTOMOVILISME)	0,1
KITESURF	0,1
BILLAR	0,1
CROSSFIT	0,1
CAMINAR AMB BASTONS	0,1
ESCACS	0,1
GIMNÀSTICA ACROBÀTICA	0,1
ÇAÇA	0,1
HANDBOL	0,1
ESPORTS AERIS	0,1
PADDLE SURF	0,1
GIMNÀSTICA ARTÍSTICA	0,0
ESPELEOLOGIA	0,0
HOQUEI EN CADIRA DE RODES	0,0
LLUITA	0,0
HALTEROFÍLIA	0,0
FUTBOL AMERICÀ	0,0
EXPRESSIÓ CORPORAL	0,0
MOTOCICLISME	0,0
ESGRIMA	0,0
ALTRES	0,7

P19A. Quines activitats físiques o esports practica?

- Practiquen alguna activitat física o esport
- 2318
- Espontània. Multiresposta

■ Total respostes
■ 1a. resposta

*NOTA: El futbol no inclou futbol sala. Les gimnàstiques de manteniment denominen a un tipus d'activitats seues que inclouen abdominals, tonificació, estiraments, que també apareixen per separat.



PRINCIPALS ACTIVITATS PRACTICADES EVOLUCIÓ (1/2)

ACTIVITATS FISICOESPORTIVES PRACTICADES

	15 a 74 anys		15 anys i més
	2006	2013	2013
CAMINAR COM A EXERCICI FÍSIC	27,4	21,0	26,4
NATACIÓ	25,7	17,4	16,6
CÓRRER PEL CARRER	7,8	18,4	16,2
APARELLS CARDIOVASCULARS	-	9,0	8,4
FUTBOL	10,1	9,2	8,1
CICLISME	5,1	7,3	6,6
GIMNÀSTIQUES DE MANTENIMENT	18,3	5,4	5,8
GIMNÀSTICA AERÒBICA I FITNESS	-	5,4	5,1
ANAR EN BICICLETA COM A EXERCICI FÍSIC	7,5	5,5	5,0
EXCURSIONISME	3,7	4,8	4,5
IUGA	2,9	4,4	4,1
ACTIVITATS DIRIGIDES AERÒBIQUES	4,1	4,2	3,8
MUSCULACIÓ	6,6	4,2	3,8
N	(2584)	(2049)	(2318)

P19A. Quines activitats físiques o esports practica?

- Practiquen alguna activitat física o esport
- 2318
- Espontània. Multiresposta



PRINCIPALS ACTIVITATS PRACTICADES EVOLUCIÓ (2/2)

ACTIVITATS FISICOESPORTIVES PRACTICADES

	15 a 74 anys		15 anys i més
	2006	2013	2013
TENNIS	4,3	3,9	3,5
BASQUETBOL	4,1	3,7	3,3
ESQUÍ	2,7	3,5	3,1
ACTIVITATS FISICOESPORTIVES AQUÀTIQUES	2,0	2,5	2,7
PILATES	-	2,5	2,2
PÀDEL	-	2,5	2,2
SPINNING	-	2,2	1,9
BALLS DE SALÓ	1,1	1,6	1,6
KARATE	-	1,1	1,6
FUTBOL SALA	3,6	1,4	1,2
ATLETISME	1,1	1,3	1,2
MUNTANYISME	1,7	1,3	1,1
ESTIRAMENTS	-	0,9	1,1
ALTRES	19,5	17,9	14,9
N	(2584)	(2049)	(2318)

P19A. Quines activitats físiques o esports practica?

- Practiquen alguna activitat física o esport
- 2318
- Espontània. Multiresposta



PRINCIPALS ACTIVITATS PRACTICADES

PERFIL – GÈNERE I EDAT (1/2)

ACTIVITATS FISICOESPORTIVES PRACTICADES

	Total	Gènere		Edat							
		Home	Dona	De 15 a 19 anys	De 20 a 24 anys	De 25 a 34 anys	De 35 a 44 anys	De 45 a 54 anys	De 55 a 64 anys	De 65 a 74 anys	75 anys i més
CAMINAR COM A EXERCICI FÍSIC	26,4	21,6	31,6	1,3	3,6	8,4	12,3	20,7	41,2	51,7	66,4
NATACIÓ	16,6	14,6	18,7	12,8	14,1	14,9	22,0	17,3	17,6	17,2	10,7
CÓRRER PEL CARRER	16,2	20,1	12,1	20,9	20,5	30,5	24,9	14,1	8,4	2,3	0,3
APARELLS CARDIOVASCULARS	8,4	9,4	7,3	15,9	12,6	11,3	8,0	7,1	8,1	5,0	4,0
FUTBOL	8,1	14,4	1,3	30,2	16,7	16,1	8,8	4,3	0,5	0,6	-
CICLISME	6,6	10,5	2,4	4,7	10,0	6,2	10,6	8,3	7,6	2,0	1,3
GIMNÀSTIQUES DE MANTENIMENT	5,8	4,6	7,0	6,4	2,8	5,0	3,7	5,5	4,4	10,5	8,6
GIMNÀSTICA AERÒBICA I FITNESS	5,1	5,0	5,2	5,3	6,7	7,5	6,0	4,9	4,6	1,9	3,1
ANAR EN BICICLETA COM A EXERCICI FÍSIC	5,0	5,9	4,1	7,7	3,6	3,9	5,4	8,6	5,0	4,8	1,9
EXCURSIONISME	4,5	4,7	4,4	1,5	3,0	4,2	3,0	8,3	6,8	5,1	2,4
IOGA	4,1	1,3	7,0	-	2,7	3,3	5,6	5,6	5,8	3,8	1,9
ACTIVITATS DIRIGIDES AERÒBIQUES	3,8	1,4	6,3	2,5	9,1	4,0	5,7	3,6	3,5	1,6	1,0
MUSCULACIÓ	3,8	6,1	1,3	4,5	10,6	6,3	3,3	2,9	3,5	1,0	0,8
N	(238)	(1194)	(1124)	(133)	(150)	(440)	(446)	(318)	(291)	(271)	(269)

P19A. Quines activitats físiques o esports practica?

- Practiquen alguna activitat física o esport
- 2318
- Espontània. Multiresposta



PRINCIPALS ACTIVITATS PRACTICADES PERFIL – GÈNERE I EDAT (2/2)

ACTIVITATS FISICOESPORTIVES PRACTICADES

	Total	Gènere		Edat							
		Home	Dona	De 15 a 19 anys	De 20 a 24 anys	De 25 a 34 anys	De 35 a 44 anys	De 45 a 54 anys	De 55 a 64 anys	De 65 a 74 anys	75 anys i més
TENNIS	3,5	4,7	2,2	8,9	3,1	3,7	3,7	3,3	5,1	2,0	0,4
BASQUETBOL	3,3	4,6	1,9	14,2	7,3	5,8	3,5	1,9	0,3	-	-
ESQUÍ	3,1	3,4	2,8	2,2	6,5	3,1	2,9	6,2	3,9	0,7	0,3
ACTIVITATS FISICOESPORTIVES AQUÀTIQUES	2,7	0,3	5,3	0,5	-	0,4	1,5	4,4	3,4	6,5	4,4
PILATES	2,2	0,4	4,2	0,5	0,7	1,8	1,8	5,6	3,8	1,5	0,2
PÀDEL	2,2	3,0	1,4	-	1,1	4,0	3,8	3,0	1,5	0,5	-
SPINNING	1,9	1,3	2,6	-	1,7	2,7	4,2	2,0	1,6	-	-
BALLS DE SALÓ	1,6	0,9	2,4	0,8	1,6	1,3	1,4	2,4	1,4	2,0	1,8
KARATE	1,6	1,1	2,0	3,2	0,5	0,2	0,6	0,5	1,8	2,9	4,6
FUTBOL SALA	1,2	2,3	0,1	3,8	1,4	1,7	1,7	1,6	0,5	-	-
ATLETISME	1,2	1,8	0,6	2,5	3,2	1,8	1,0	1,8	-	0,6	0,3
MUNTANYISME	1,1	1,6	0,7	-	1,4	0,6	1,5	3,0	0,8	1,1	-
ESTIRAMENTS	1,1	0,6	1,6	0,7	1,0	-	0,3	0,7	2,4	1,6	2,9
ALTRES	14,9	16,6	13,1	25,2	19,2	20,3	16,2	15,7	8,3	9,9	8,6
N	(238)	(1194)	(1124)	(133)	(150)	(440)	(446)	(318)	(291)	(271)	(269)

P19A. Quines activitats físiques o esports practica?

- Practiquen alguna activitat física o esport
- 2318
- Espontània. Multiresposta



PRINCIPALS ACTIVITATS PRACTICADES DIFERÈNCIES PER EDAT: HOMES*

ACTIVITATS FISICOESPORTIVES PRACTICADES

	Total	De 15 a 19 anys	De 20 a 24 anys	De 25 a 34 anys	De 35 a 44 anys	De 45 a 54 anys	De 55 a 64 anys	De 65 a 74 anys	Home 75 anys i més
CAMINAR COM A EXERCICI FÍSIC	21,6	1,1	2,5	6,7	8,4	14,5	37,3	52,5	65,4
CÓRRER PEL CARRER	20,1	24,3	15,6	32,5	31,7	19,5	10,4	3,2	
NATACIÓ	14,6	10,8	11,9	15,2	17,5	16,9	13,6	15,6	7,8
FUTBOL	14,4	44,2	28,3	26,0	15,1	7,6	1,1	1,3	
CICLISME	10,5	6,0	13,7	8,2	16,3	12,0	15,2	4,4	3,2
APARELLS CARDIOVASCULARS	9,4	17,2	11,3	10,7	9,0	8,0	9,8	6,8	5,8
MUSCULACIÓ	6,1	7,4	17,0	9,3	5,3	5,4	3,1	2,2	1,9
ANAR EN BICICLETA COM A EXERCICI FÍSIC	5,9	11,7	1,5	3,4	4,6	9,4	7,9	8,5	3,0
GIMNÀSTICA AERÒBICA I FITNESS	5,0	4,2	5,7	6,0	5,9	4,8	5,2	1,4	4,9
TENNIS	4,7	10,9	-	4,5	6,2	3,4	7,4	3,2	0,9
EXCURSIONISME	4,7	2,5	2,6	3,9	2,8	7,0	7,8	7,2	3,0
GIMNÀSTIQUES DE MANTENIMENT	4,6	2,6	1,6	4,4	1,9	4,2	4,7	10,1	8,3
BASQUETBOL	4,6	16,4	7,6	7,6	5,2	2,4	0,6	-	-
ESQUÍ	3,4	2,4	5,9	3,7	1,9	5,9	6,0	1,6	-
PÀDEL	3,0	-	0,8	5,1	4,4	4,1	2,6	1,1	-
FUTBOL SALA	2,3	5,5	2,6	3,0	3,1	3,1	1,1	-	-
ATLETISME	1,8	1,9	3,2	2,6	1,8	2,6	-	1,3	0,8
MUNTANYISME	1,6	-	-	-	2,3	4,7	1,6	2,3	-
N	(194)	(78)	(82)	(249)	(243)	(167)	(141)	(123)	(111)

P19A. Quines activitats físiques o esports practica?

- Homes que practiquen alguna activitat física o esport
- 1194
- Espontània. Multiresposta

*NOTA: S'inclouen les pràctiques físicoesportives practicades per més de l'1,5% dels homes que en practiquen



PRINCIPALS ACTIVITATS PRACTICADES

DIFERÈNCIES PER EDAT: DONES*

ACTIVITATS FISICOESPORTIVES PRACTICADES

	Total	De 15 a 19 anys	De 20 a 24 anys	De 25 a 34 anys	De 35 a 44 anys	De 45 a 54 anys	De 55 a 64 anys	De 65 a 74 anys	75 anys i més
CAMINAR COM A EXERCICI FÍSIC	316	16	4,9	10,6	17,0	27,4	44,9	51,1	67,2
NATACIÓ	18,7	15,9	16,8	14,7	27,4	17,8	21,2	18,6	12,7
CÓRRER PEL CARRER	12,1	15,6	26,3	27,9	16,7	8,1	6,6	1,5	0,5
APARELLS CARDIOVASCULARS	7,3	13,9	14,2	12,1	6,9	6,1	6,5	3,4	2,6
GIMNÀSTIQUES DE MANTENIMENT	7,0	12,4	4,3	5,8	5,8	7,0	4,1	10,9	8,8
IOGA	7,0	-	2,6	5,9	11,6	9,2	8,2	7,0	3,2
ACTIVITATS DIRIGIDES AERÒBIQUES	6,3	6,3	13,1	7,7	11,4	4,4	5,5	2,5	1,6
ACTIVITATS FISICOESPORTIVES AQUÀTIQUES	5,3	1,2	-	0,9	3,3	9,1	6,2	10,9	6,4
GIMNÀSTICA AERÒBICA I FITNESS	5,2	6,9	7,9	9,5	6,1	5,0	4,1	2,4	1,8
EXCURSIONISME	4,4	-	3,5	4,5	3,1	9,8	5,8	3,3	1,9
PILATES	4,2	1,4	-	4,1	3,7	10,0	6,8	2,7	0,3
ANAR EN BICICLETA COM A EXERCICI FÍSIC	4,1	1,7	6,1	4,5	6,3	7,8	2,4	1,7	1,1
ESQUÍ	2,8	1,9	7,2	2,3	4,1	6,4	1,9	-	0,5
SPINNING	2,6	-	2,8	4,2	5,3	3,1	2,3	-	-
CICLISME	2,4	2,8	5,4	3,6	3,8	4,3	0,6	-	-
BALLS DE SALÓ	2,4	0,9	3,6	1,9	1,8	3,1	2,7	3,8	1,5
TENNIS	2,2	5,8	6,9	2,7	0,8	3,2	2,9	1,0	-
KARATE	2,0	-	-	-	0,7	-	3,5	5,3	5,0
BASQUETBOL	1,9	10,8	6,9	3,4	1,5	1,4	-	-	-
DANSA	1,8	5,9	3,6	3,7	1,3	0,7	1,9	0,8	-
ESTIRAMENTS	1,6	-	-	-	0,6	0,6	4,7	1,6	3,9
N	(1124)	(55)	(68)	(191)	(203)	(151)	(150)	(148)	(158)

P19A. Quines activitats físiques o esports practica?

- Dones que practiquen alguna activitat física o esport
- 1124
- Espontània. Multiresposta

*NOTA: S'inclouen les pràctiques físicoesportives practicades per més de l'1,5% de les dones que en practiquen



PRINCIPALS ACTIVITATS PRACTICADES

PERFIL – NACIONALITAT, ESTUDIS I NIVELL SOCIOECONÒMIC (1/2)

ACTIVITATS FISICOESPORTIVES PRACTICADES

	Total	Nacionalitat			Nivell d'Estudis					Nivell socioeconòmic		
		Espanyola	Resta UE	Resta no UE	<Primaris	Primaris	Secundaris Generals	Secundaris Profession.	Universitaris	Alt	Mitjà	Baix
CAMINAR COM A EXERCICI FÍSIC	26,4	28,7	13,3	14,9	53,3	43,8	21,4	26,5	15,1	18,8	21,2	46,4
NATACIÓ	16,6	17,0	17,2	13,4	13,4	10,5	14,9	15,8	22,5	25,2	17,7	10,3
CÓRRER PEL CARRER	16,2	14,4	32,3	24,0	5,4	9,2	15,5	12,7	24,2	13,8	18,8	8,1
APARELLS CARDIOVASCULARS	8,4	8,2	6,4	10,1	4,1	6,7	9,4	9,8	8,6	7,5	9,3	5,4
FUTBOL	8,1	7,0	3,0	17,8	7,0	7,1	13,7	7,6	5,7	9,3	8,5	6,4
CICLISME	6,6	6,6	12,2	4,5	2,4	3,0	6,1	8,0	9,1	7,4	7,8	2,3
GIMNÀSTIQUES DE MANTENIMENT	5,8	6,0	5,1	4,1	4,7	6,2	5,2	4,6	6,5	3,2	6,3	4,8
GIMNÀSTICA AERÒBICA I FITNESS	5,1	5,0	4,5	6,1	2,0	3,6	4,9	7,1	5,5	7,8	5,2	3,9
ANAR EN BICICLETA COM A EXERCICI FÍSIC	5,0	5,0	8,5	3,9	-	4,4	5,7	7,4	4,4	6,8	5,6	2,6
EXCURSIONISME	4,5	5,2	-	1,5	0,9	2,0	3,0	3,6	8,0	8,2	5,0	2,0
IOGA	4,1	3,9	9,3	3,1	-	2,9	1,7	3,9	6,8	5,3	4,3	3,0
ACTIVITATS DIRIGIDES AERÒBIQUES	3,8	3,8	6,0	2,9	3,2	3,4	4,6	2,1	4,5	2,7	3,9	3,9
MUSCULACIÓ	3,8	3,6	2,5	5,6	0,7	3,4	5,5	3,0	3,6	2,6	3,9	3,7
N	(238)	(1934)	(98)	(286)	(75)	(543)	(516)	(392)	(792)	(139)	(1680)	(499)

P19A. Quines activitats físiques o esports practica?

- Practiquen alguna activitat física o esport
- 2318
- Espontània. Multiresposta



PRINCIPALS ACTIVITATS PRACTICADES

PERFIL – NACIONALITAT, ESTUDIS I NIVELL SOCIOECONÒMIC (2/2)

ACTIVITATS FISICOESPORTIVES PRACTICADES

	Total	Nacionalitat			Nivell d'Estudis					Nivell socioeconòmic		
		Espanyola	Resta UE	Resta no UE	<Primaris	Primaris	Secundaris Generals	Secundaris Profession.	Universitaris	Alt	Mitjà	Baix
TENNIS	3,5	3,6	5,1	2,4	3,4	1,7	3,9	2,1	5,2	10,1	3,4	1,8
BASQUETBOL	3,3	2,9	0,7	6,8	5,0	1,4	6,6	2,7	2,6	5,2	3,5	1,9
ESQUÍ	3,1	3,5	1,7	1,1	1,2	0,8	3,6	3,4	4,4	3,4	3,8	0,9
ACTIVITATS FISICOESPORTIVES AQUÀTIQUES	2,7	3,2	0,8	-	7,9	2,5	2,9	3,0	2,2	1,7	2,5	3,7
PILATES	2,2	2,3	2,4	1,5	0,7	1,2	1,6	2,8	3,1	5,2	2,4	0,9
PÀDEL	2,2	2,4	2,0	0,7	1,3	-	1,6	2,9	3,8	5,8	2,3	0,8
SPINNING	1,9	2,0	2,1	1,6	-	0,5	1,6	2,3	3,1	1,3	2,4	0,7
BALLS DE SALÓ	1,6	1,6	2,7	1,3	-	0,8	1,8	1,1	2,4	1,2	1,7	1,4
KARATE	1,6	1,8	0,7	0,2	5,2	2,3	1,2	0,6	1,4	1,1	1,4	2,0
FUTBOL SALA	1,2	1,3	-	1,6	-	1,8	1,2	1,0	1,1	1,9	1,1	1,5
ATLETISME	1,2	1,3	-	1,3	-	0,8	1,9	1,2	1,2	3,0	1,2	0,6
MUNTANYISME	1,1	1,3	1,6	-	-	0,2	0,5	1,9	1,9	0,7	1,4	0,2
ESTIRAMENTS	1,1	1,3	-	-	-	1,3	0,8	1,5	1,1	1,9	1,0	1,2
ALTRES	14,9	14,1	27,4	16,4	11,6	14,0	14,1	13,7	16,7	18,0	15,4	12,2
N	(238)	(1934)	(98)	(286)	(75)	(543)	(516)	(392)	(792)	(139)	(1680)	(499)

P19A. Quines activitats físiques o esports practica?

- Practiquen alguna activitat física o esport
- 2318
- Espontània. Multiresposta



PRINCIPALS ACTIVITATS PRACTICADES DISTRICTE MUNICIPAL (1/2)

ACTIVITATS FISICOESPORTIVES PRACTICADES

	Districte										
	Total	Ciutat Vella	Eixample	Sants- Montjuïc	Les Corts	Sarrià- St. Gervasi	Gràcia	Horta- Guinardó	Nou Barris	St. Andreu	St. Martí
CAMINAR COM A EXERCICI FÍSIC	26,4	31,0	33,7	17,2	12,5	12,6	38,3	21,2	45,7	26,7	15,5
NATACIÓ	16,6	19,3	12,3	16,0	18,0	24,5	19,0	15,2	9,7	12,6	22,3
CÓRRER PEL CARRER	16,2	16,6	14,4	20,1	13,8	25,8	11,7	13,8	10,0	13,2	21,6
APARELLS CARDIOVASCULARS	8,4	7,1	8,0	7,1	10,4	8,6	6,6	9,3	7,4	7,7	11,5
FUTBOL	8,1	6,5	5,8	5,2	8,9	8,0	7,0	13,4	9,6	6,3	10,9
CICLISME	6,6	3,4	5,1	7,7	5,5	8,8	6,5	9,3	3,1	6,7	9,2
GIMNÀSTIQUES DE MANTENIMENT	5,8	3,9	3,0	8,7	8,9	11,5	2,7	5,3	3,5	6,2	7,2
GIMNÀSTICA AERÒBICA I FITNESS	5,1	5,0	6,5	3,6	2,3	1,6	8,4	11,1	5,4	1,8	3,2
ANAR EN BICICLETA COM A EXERCICI FÍSIC	5,0	4,9	6,2	6,9	2,3	2,2	6,2	5,4	5,1	4,3	4,6
EXCURSIONISME	4,5	2,5	7,6	3,3	2,6	10,6	5,9	3,8	1,9	2,4	1,6
IOGA	4,1	4,0	4,5	2,6	2,8	6,1	4,7	2,4	3,2	5,1	4,3
ACTIVITATS DIRIGIDES AERÒBIQUES	3,8	2,0	3,2	7,5	6,3	2,1	3,8	1,9	4,2	5,2	3,3
MUSCULACIÓ	3,8	4,6	3,7	5,9	0,9	3,0	3,8	5,1	3,5	3,3	3,1
N	(2318)	(239)	(249)	(195)	(215)	(251)	(288)	(202)	(234)	(227)	(218)

P19A. Quines activitats físiques o esports practica?

- Practiquen alguna activitat física o esport
- 2318
- Espontània. Multiresposta



PRINCIPALS ACTIVITATS PRACTICADES DISTRICTE MUNICIPAL (2/2)

ACTIVITATS FISICOESPORTIVES PRACTICADES

	Districte										
	Total	Ciutat Vella	Eixample	Sants- Montjuïc	Les Corts	Sarrià- St. Gervasi	Gràcia	Horta- Guinardó	Nou Barris	St. Andreu	St. Martí
TENNIS	3,5	0,4	5,5	0,5	2,3	6,3	3,2	2,6	2,5	3,0	4,8
BASQUETBOL	3,3	5,9	2,1	1,5	4,4	2,9	2,8	4,5	4,7	1,6	4,2
ESQUÍ	3,1	0,8	4,1	1,4	1,9	10,7	4,8	2,6	0,4	1,7	1,4
ACTIVITATS FISICOESPORTIVES AQUÀTIQUES	2,7	1,3	2,1	4,8	7,6	2,0	2,4	2,7	1,3	2,9	2,8
PILATES	2,2	2,8	3,2	3,0	0,9	1,3	2,1	4,1	1,1	0,8	1,8
PÀDEL	2,2	0,8	2,0	2,6	1,8	5,9	1,3	2,2	1,2	0,8	2,7
SPINNING	1,9	1,7	0,8	2,9	6,0	0,8	2,4	1,5	2,5	0,4	2,7
BALLS DE SALÓ	1,6	1,7	2,1	0,6	0,5	1,4	2,9	2,3	1,2	2,5	0,5
KARATE	1,6	1,8	0,7	0,9	2,3	1,2	2,4	0,5	3,1	0,5	2,5
FUTBOL SALA	1,2	1,6	2,1	0,5	-	1,7	0,6	1,1	1,3	1,2	1,0
ATLETISME	1,2	0,9	1,6	0,4	0,4	0,4	1,0	0,8	0,7	1,4	3,0
MUNTANYISME	1,1	0,8	2,0	1,1	-	1,7	0,6	1,0	0,9	0,9	1,0
ESTIRAMENTS	1,1	1,2	2,1	0,6	-	0,8	1,8	2,6	-	0,5	0,5
ALTRES	14,9	24,6	17,1	22,8	13,8	24,1	14,6	16,7	11,1	17,5	9,3
N	(2318)	(239)	(249)	(195)	(215)	(251)	(288)	(202)	(234)	(227)	(218)

P19A. Quines activitats físiques o esports practica?

- Practiquen alguna activitat física o esport
- 2318
- Espontània. Multiresposta



PRINCIPALS ACTIVITATS PRACTICADES

PERFIL DE LES PRINCIPALS PRÀCTIQUES FISCOESPORTIVES

ACTIVITATS FISCOESPORTIVES PRACTICADES

		PRACTIQUEN ESPORT	CAMINAR (EXERCICI)	NATACIÓ	CÓRRER (CARRER)	APARELLS CARDIOVAS CULARS	FUTBOL	CICLISME	GINMÀSTICA MANTEN- MENT	GINMÀSTICA AERÒBICA I FITNESS	BICICLETA (EXERCICI)
TOTAL		100,0	100,0	100,0	100,0	100,0	100,0	100,0	100,0	100,0	100,0
GÈNERE	HOME	51,6	42,3	45,4	63,8	58,1	92,0	82,5	41,0	50,3	60,8
	DONA	48,4	57,7	54,6	36,2	41,9	8,0	17,5	59,0	49,7	39,2
EDAT	DE 15 A 19 ANYS	5,5	0,3	4,2	7,0	10,4	20,4	3,9	6,1	5,7	8,4
	DE 20 A 24 ANYS	6,0	0,8	5,1	7,5	9,0	12,3	9,0	2,9	7,8	4,2
	DE 25 A 34 ANYS	18,7	6,0	16,9	35,2	25,2	37,2	17,5	16,3	27,4	14,4
	DE 35 A 44 ANYS	19,3	9,0	25,6	29,6	18,5	21,0	31,1	12,3	22,5	20,6
	DE 45 A 54 ANYS	14,0	10,9	14,6	12,1	11,8	7,4	17,5	13,4	13,3	23,9
	DE 55 A 64 ANYS	13,0	20,2	13,8	6,7	12,5	0,8	14,9	9,8	11,7	13,0
	DE 65 A 74 ANYS	11,7	23,0	12,2	1,7	7,0	0,9	3,6	21,3	4,4	11,2
	DE 75 I MÉS ANYS	11,9	29,9	7,7	0,2	5,6	0,0	2,4	17,7	7,2	4,4
NIVELL D'ESTUDIS	MENYS QUE PRIMARIS	2,9	6,0	2,5	0,6	1,5	2,2	1,1	2,5	1,2	0,0
	PRIMARIS	23,8	39,4	15,0	13,5	19,1	20,8	10,8	25,4	16,9	20,5
	SECUNDARIS GENERALS	21,3	17,3	19,1	20,4	23,9	36,1	19,7	19,3	20,6	24,1
	SECUNDARIS PROFESSIONALS	17,2	17,2	16,3	13,4	20,1	16,1	20,8	13,7	23,8	25,1
	UNIVERSITARIS	34,6	19,8	47,0	51,6	35,4	24,3	47,6	39,0	37,5	30,3
SITUACIÓ LABORAL	TREBALLA COMPTE PROPÍ	8,9	4,5	10,9	12,2	8,8	5,5	18,5	10,0	10,7	8,1
	TREBALLA COMPTE D'ALTRE	40,4	21,9	40,9	59,5	40,6	54,9	53,3	22,1	49,5	53,5
	JUBILAT / PENSIONISTA	26,8	57,4	24,6	2,4	18,5	0,9	6,0	39,2	14,8	18,8
	ATURAT	5,9	4,4	5,4	4,5	8,6	8,7	6,2	3,4	5,3	8,0
	TASQUES LLAR	7,3	10,4	6,6	5,5	3,6	0,5	4,9	12,9	9,8	2,4
	ESTUDIANT	10,6	1,3	11,4	15,9	19,9	28,9	11,0	12,1	9,9	9,2
NIVELL SOCIOECONÒMIC	ALT	6,1	4,4	9,3	5,2	5,5	7,0	6,9	3,4	9,4	8,2
	MITJÀ	72,4	58,0	77,3	84,1	80,7	75,9	85,6	78,6	74,1	80,8
	BAIX	21,4	37,6	13,3	10,7	13,9	17,1	7,5	18,0	16,5	11,0

P19A. Quines activitats físiques o esports practica?

- Practiquen alguna activitat física o esport
- 2318
- Espontània. Multiresposta

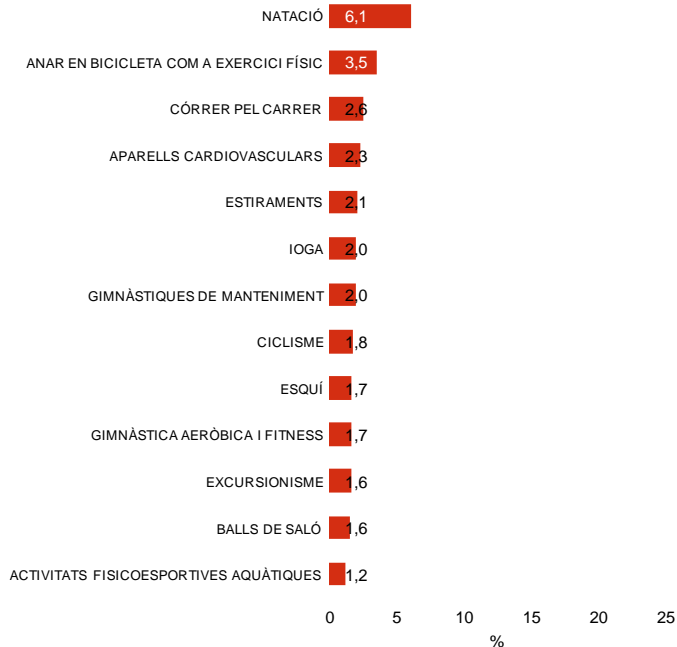


PRINCIPALS ACTIVITATS PRACTICADES

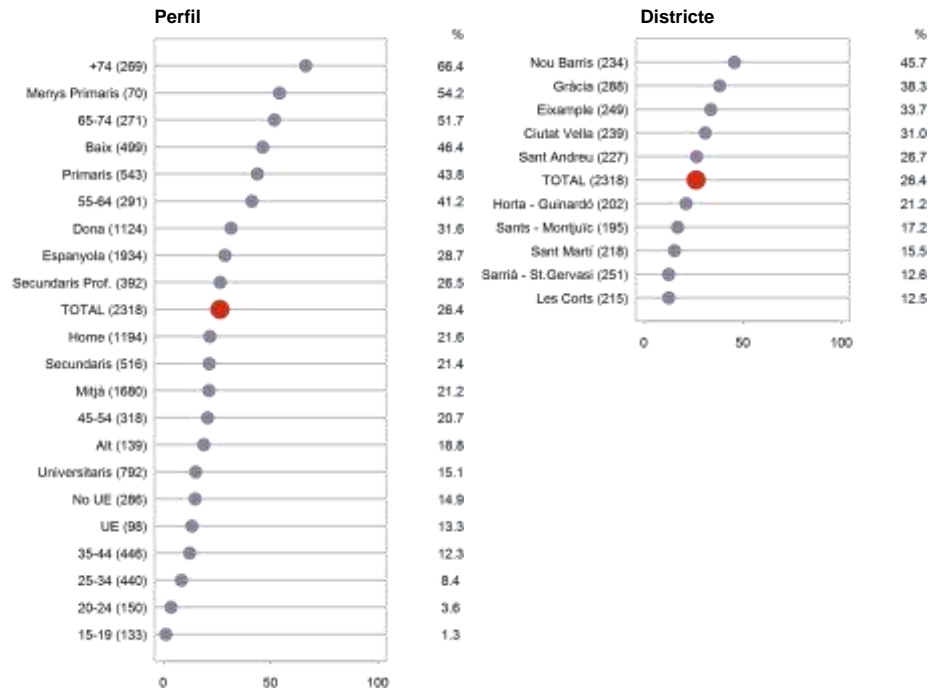
CAMINAR COM A EXERCICI FÍSIC

ACTIVITATS FISICOESPORTIVES PRACTICADES

Pràctica d'altres activitats fisicoesportives*



Caminar com a exercici físic



P19A. Quines activitats físiques o esports practica?

- Practiquen caminar com a exercici físic
- 603
- Espontània. Multiresposta

*NOTA: S'inclouen les pràctiques fisicoesportives practicades per més de l'1% de les persones que caminen com a exercici físic

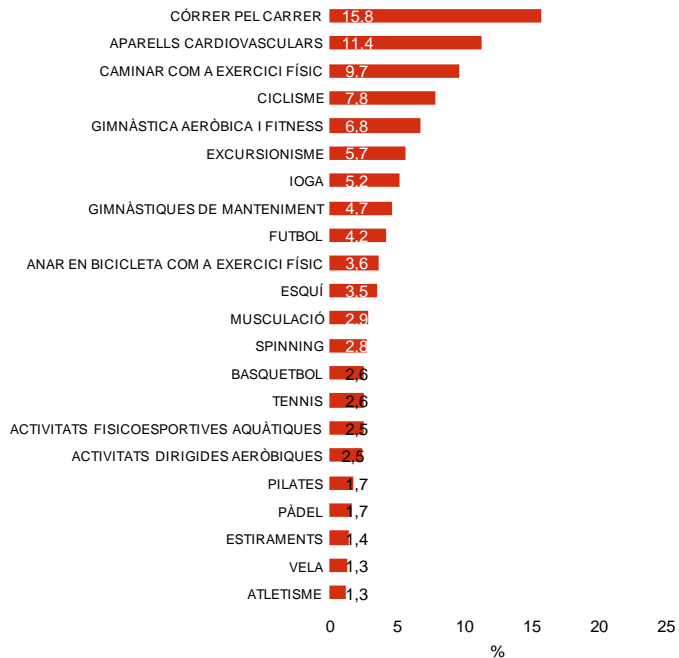


PRINCIPALS ACTIVITATS PRACTICADES

NATACIÓ

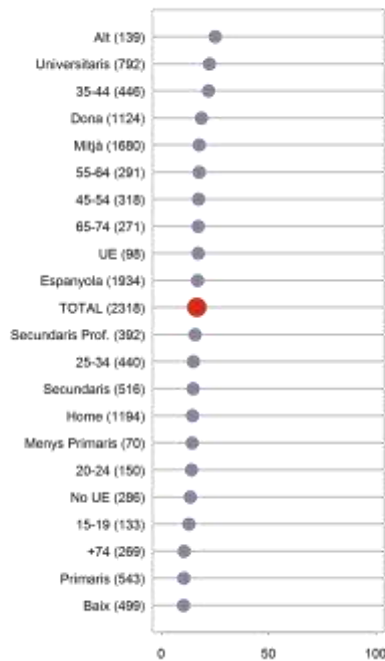
ACTIVITATS FISICOESPORTIVES PRACTICADES

Pràctica d'altres activitats fisicoesportives*

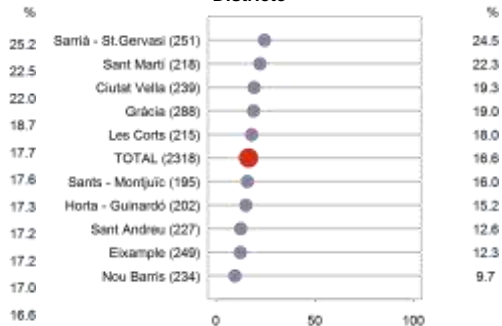


Natació

Perfil



Districte



P19A. Quines activitats físiques o esports practica?

- Practiquen natació
- 394
- Espontània. Multiresposta

*NOTA: S'inclouen les pràctiques fisicoesportives practicades per més de l'1% de les persones que fan natació

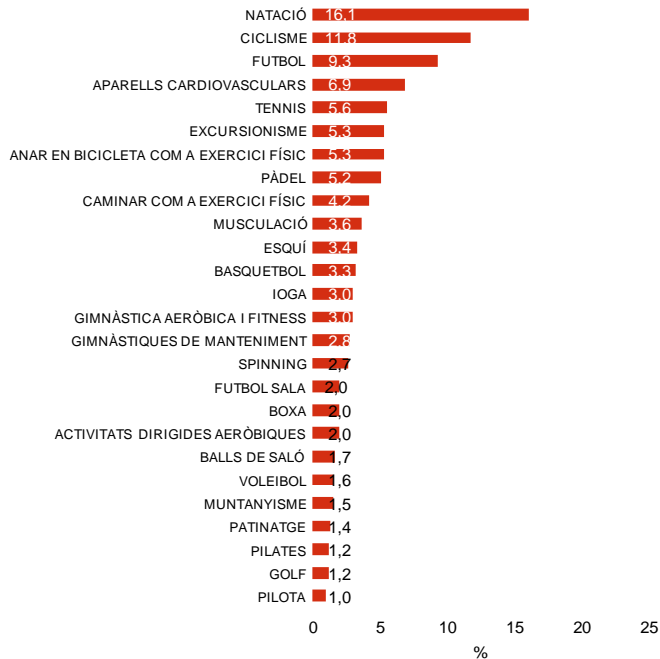


PRINCIPALS ACTIVITATS PRACTICADES

CÓRRER PEL CARRER

ACTIVITATS FISICOESPORTIVES PRACTICADES

Pràctica d'altres activitats fisicoesportives*



Córrer pel carrer



P19A. Quines activitats físiques o esports practica?

- Practiquen córrer pel carrer
- 376
- Espontània. Multiresposta

*NOTA: S'inclouen les pràctiques fisicoesportives practicades per més de l'1% de les persones que corren pel carrer

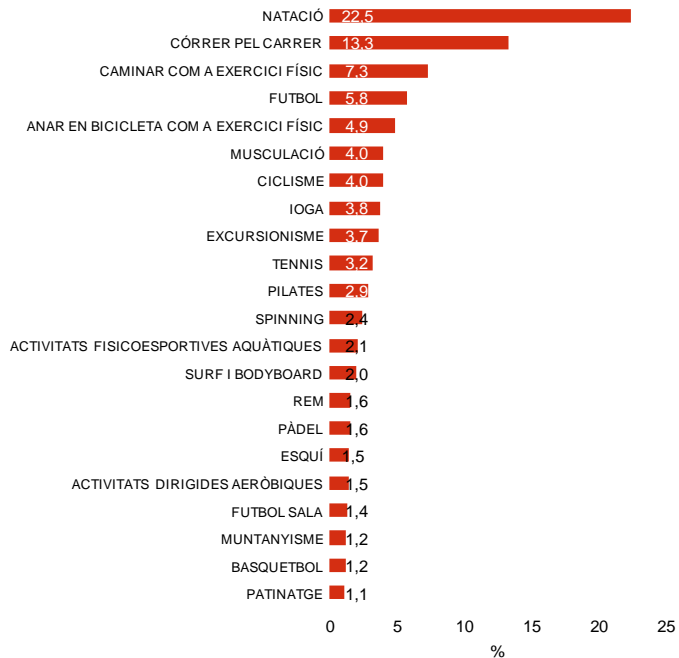


PRINCIPALS ACTIVITATS PRACTICADES

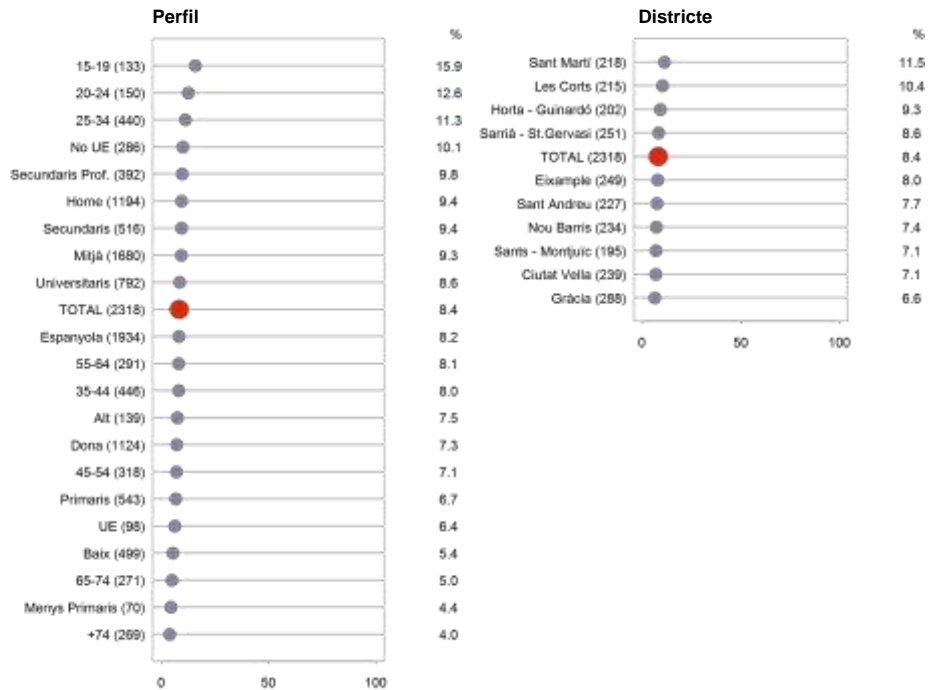
APARELLS CARDIOVASCULARS

ACTIVITATS FISICOESPORTIVES PRACTICADES

Pràctica d'altres activitats fisicoesportives*



Aparells cardiovasculars



P19A. Quines activitats físiques o esports practica?

- Practiquen exercicis en aparells cardiovasculars
- 192
- Espontània. Multiresposta

*NOTA: S'inclouen les pràctiques fisicoesportives practicades per més de l'1% de les persones que empen aparells cardiovasculars

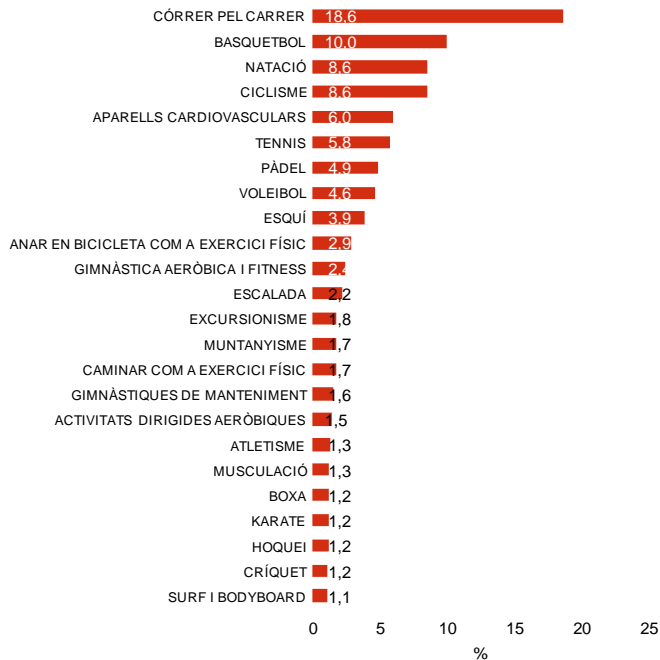


PRINCIPALS ACTIVITATS PRACTICADES

FUTBOL

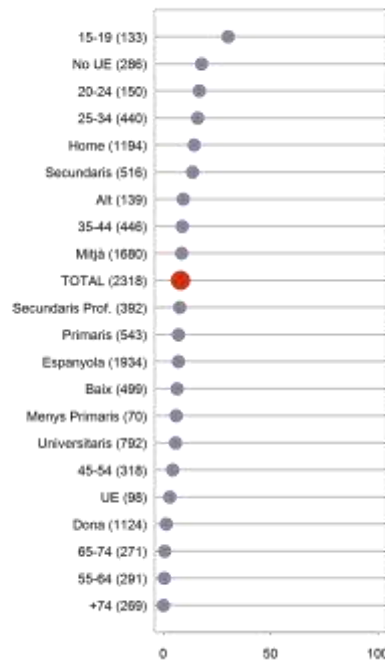
ACTIVITATS FISICOESPORTIVES PRACTICADES

Pràctica d'altres activitats fisicoesportives*

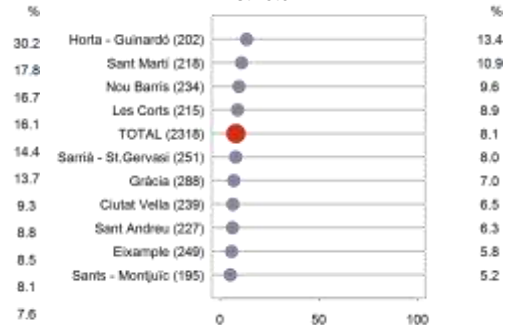


Futbol

Perfil



Districte



P19A. Quines activitats físiques o esports practica?

- Practiquen futbol
- 190
- Espontània. Multiresposta

*NOTA: S'inclouen les pràctiques fisicoesportives practicades per més de l'1% de les persones que practiquen futbol



ACTIVITATS PRACTICADES A LES DUES ÚLTIMES SETMANES

Quan s'acota el temps a les dues setmanes anteriors a la realització de l'enquesta, el 82,5% dels entrevistats que afirmen practicar alguna activitat fisicoesportiva n'ha fet alguna, per un 17,5% que no n'havia fet cap.

D'altra banda, el nombre d'esports practicats aquestes dues últimes setmanes ha estat de 1,2, sent els que en combinen més els entrevistats de nivell socioeconòmic alt, els estrangers de la Unió Europea i els entrevistats de 15 a 24 anys.

Caminar com a exercici físic es manté com a primera activitat fisicoesportiva realitzada (23,9%), seguit dels que corren pel carrer (12,0%), els que fan natació (10,7%), s'exerciten en aparells cardiovasculars (6,6%), juguen a futbol (5,4%), entre altres activitats esmentades per menys del 5% dels que practiquen algun tipus d'exercici.

El perfil dels practicants dels diferents esports coincideix amb el que ja s'havia vist quan es demanava per la pràctica esportiva sense posar un llindar temporal. Així, és més habitual que caminin les dones i a mesura que incrementa l'edat de l'entrevistat. Els homes es decanten més per córrer al carrer, el futbol, el ciclisme, la musculació, el basquetbol o el

tennis, en tant que les dones prefereixen la natació, la gimnàstica de manteniment, el ioga, les activitats dirigides aeròbiques o aquàtiques i el pilates.

Els esports d'equip com el futbol o el bàsquet els practiquen més les persones de 15 a 19 anys i van disminuint la seva tirada a mesura que incrementa l'edat de l'entrevistat. Aquest fenomen també es dona en l'ús d'aparells cardiovasculars i el tennis.

Córrer pel carrer ha estat més freqüent entre els entrevistats menors de 45 anys, en especial els que tenen entre 25 i 34 anys, mentre que la natació recreativa l'han practicat més les persones de 35 a 44 anys.

Han fet més ioga o pilates les persones de 45 a 64 anys, mentre que les que tenen de 65 a 74 han preferit les activitats fisicoesportives aquàtiques i les més grans de 64 són les que més han realitzat gimnàstica de manteniment.

La gimnàstica aeròbica i fitness l'han practicat més els entrevistats de 25 a 34 anys, mentre que els de 20 a 24 han fet més que la resta musculació i activitats aeròbiques dirigides

ACTIVITATS FISICOESPORTIVES PRACTICADES

Els que han practicat alguna activitat les dues darreres setmanes, ho han fet 7,8 vegades de mitjana. D'aquests, els que sessions han fet de mitjana són els majors de 64 anys, les persones que no van acabar els estudis primaris o que tot just van assolir aquest nivell formatiu i els que tenen un nivell socioeconòmic baix.

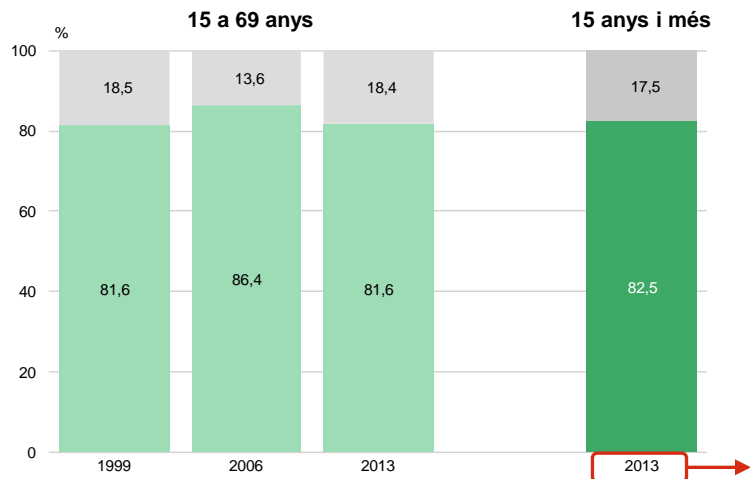
El temps dedicat a aquestes practiques ha estat de 9 hores i 36 minuts, és a dir, 1 hora i 20 minuts per sessió. Els col·lectiu que més temps ha dedicat a les activitats esportives, aquestes dues últimes setmanes, són les persones de 65 a 74 anys, que ha destinat més de 12 hores a la pràctica fisicoesportiva.

Si ens centrem en l'estona per sessió, els que fan sessions més llargues que frisen o superen l'hora i dos quarts són els homes, els entrevistats de 15 a 24 anys i els que tenen estudis secundaris professionals finalitzats.

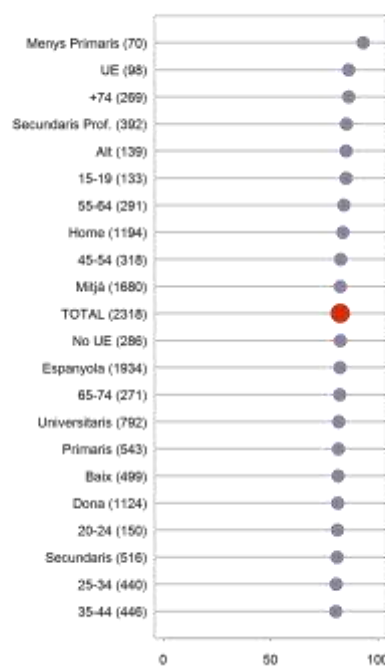


ACTIVITATS PRACTICADES A LES DUES ÚLTIMES SETMANES

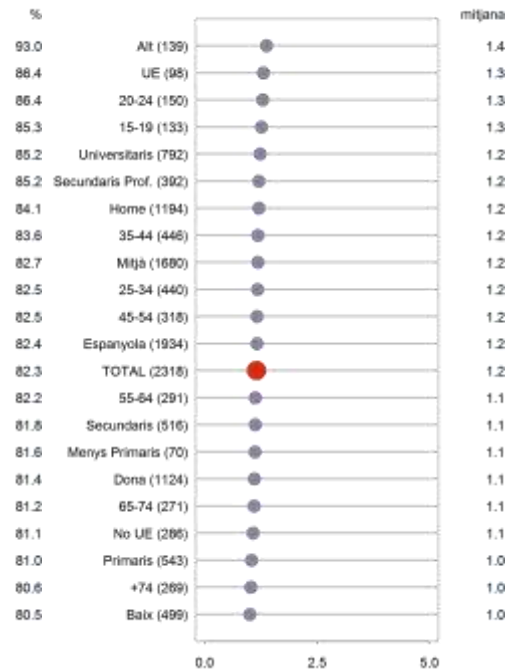
ACTIVITATS FISICOESPORTIVES PRACTICADES



Han practicat alguna



Número d'activitats



P19C.1. Ha practicat activitats físiques o esports les dues últimes setmanes?
 ■ Practiquen alguna activitat física o esport
 ■ 2318

P19C.1. Nombre d'activitats físicoesportives diferents que practica (dues últimes setmanes)
 ■ Practiquen alguna activitat física o esport
 ■ 2318



ACTIVITATS A LES DUES ÚLTIMES SETMANES

GÈNERE I EDAT (1/2)

ACTIVITATS FISICOESPORTIVES PRACTICADES

	Total	Gènere		Edat							
		Home	Dona	De 15 a 19 anys	De 20 a 24 anys	De 25 a 34 anys	De 35 a 44 anys	De 45 a 54 anys	De 55 a 64 anys	De 65 a 74 anys	75 anys i més
CAMINAR COM A EXECICI FÍSIC	23,9	19,7	28,3	1,3	1,5	7,3	11,4	18,2	37,3	47,8	60,3
CÓRRER PEL CARRER	12,0	15,5	8,2	18,0	16,4	19,9	18,6	11,6	6,3	2,1	-
NATACIÓ	10,7	9,7	11,8	8,4	9,0	10,5	16,2	10,2	9,4	9,7	6,8
APARELLS CARDIOVASCULARS	6,6	8,1	5,1	12,7	10,7	9,2	5,9	5,7	6,2	4,6	2,3
FUTBOL	5,4	9,7	0,9	21,5	12,3	11,5	4,8	2,5	0,5	-	-
CICLISME	4,6	7,4	1,6	4,0	6,3	4,2	7,0	4,6	6,8	1,4	1,1
GIMNÀSTIQUES DE MANTENIMENT	4,4	3,7	5,1	3,9	1,9	3,3	2,5	4,1	3,7	8,5	7,4
ANAR EN BICICLETA COM A EXERCICI FÍSIC	3,9	4,6	3,2	6,8	3,2	3,1	4,6	6,3	3,5	3,5	1,4
GIMNÀSTICA AERÒBICA I FITNESS	3,9	3,7	4,0	4,5	5,4	6,0	4,4	4,1	3,4	1,6	1,0
IOGA	3,3	0,9	5,9	-	0,6	2,9	4,4	4,9	5,1	2,9	1,5
MUSCULACIÓ	3,0	5,2	0,7	3,3	9,8	5,0	2,5	2,8	2,2	1,0	0,4
ACTIVITATS DIRIGIDES AERÒBIQUES	2,8	0,8	4,9	1,7	5,7	2,9	4,7	2,6	2,7	1,1	0,6
N	(2318)	(1194)	(1124)	(133)	(150)	(440)	(446)	(318)	(291)	(271)	(269)

P19C.1. En les dues últimes setmanes quina activitat fisicoesportiva ha practicat?

- Practiquen alguna activitat física o esport
- 2318
- Espontània. Multiresposta



ACTIVITATS A LES DUES ÚLTIMES SETMANES

GÈNERE I EDAT (2/2)

ACTIVITATS FISICOESPORTIVES PRACTICADES

	Total	Gènere		Edat							
		Home	Dona	De 15 a 19 anys	De 20 a 24 anys	De 25 a 34 anys	De 35 a 44 anys	De 45 a 54 anys	De 55 a 64 anys	De 65 a 74 anys	75 anys i més
EXCURSIONISME	2,2	2,2	2,1	0,6	2,5	0,5	1,9	3,3	4,2	2,8	1,7
ACT. FISICOESPORTIVES AQUÀTIQUES	1,9	0,2	3,8	0,5	-	0,1	1,1	4,0	1,2	5,5	2,7
BASQUETBOL	1,9	2,4	1,5	10,5	5,6	3,2	1,5	0,6	0,3	-	-
PILATES	1,7	0,3	3,3	0,5	0,7	1,4	1,6	4,1	2,3	1,5	0,2
TENNIS	1,7	2,4	1,0	3,7	1,2	1,5	1,9	2,8	1,7	1,2	0,4
SPINNING	1,6	1,3	2,0	-	1,7	2,2	3,6	1,7	1,6	-	-
ESQUÍ	1,4	1,9	0,9	0,8	2,6	1,8	0,5	2,9	2,1	0,7	-
PÀDEL	1,3	1,7	0,9	-	1,1	1,7	2,2	2,3	1,2	0,5	-
ATLETISME	1,1	1,7	0,5	1,2	3,2	1,7	1,0	1,8	-	0,6	0,3
KARATE	1,1	0,8	1,4	2,0	0,5	0,2	0,4	0,3	1,8	1,1	3,6
BALLS DE SALÓ	1,1	0,8	1,4	0,4	1,6	0,8	0,8	1,9	0,4	0,9	1,8
ALTRES	12,4	13,9	10,8	19,3	20,5	14,5	12,9	12,1	8,0	9,4	9,1
CAP	17,5	16,4	18,8	14,8	18,9	19,4	19,5	17,3	15,9	17,8	13,6
N	(2318)	(1194)	(1124)	(133)	(150)	(440)	(446)	(318)	(291)	(271)	(269)

P19C.1. En les dues últimes setmanes quina activitat fisicoesportiva ha practicat?

- Practiquen alguna activitat física o esport
- 2318
- Espontània. Multiresposta



ACTIVITATS A LES DUES ÚLTIMES SETMANES

DISTRICTE MUNICIPAL (1/2)

ACTIVITATS FISICOESPORTIVES PRACTICADES

	Districte										
	Total	Ciutat Vella	Eixample	Sants- Montjuïc	Les Corts	Sarrià- St. Gervasi	Gràcia	Horta- Guinardó	Nou Barris	St. Andreu	St. Martí
CAMINAR COM A EXECICI FÍSIC	23,9	27,2	28,5	16,7	11,6	8,9	36,9	20,7	42,3	24,9	13,9
CÓRRER PEL CARRER	12,0	11,9	11,1	13,0	10,9	19,5	7,3	10,2	6,8	9,8	17,4
NATACIÓ	10,7	12,0	9,6	10,5	13,9	11,9	13,4	7,3	6,4	8,9	14,3
APARELLS CARDIOVASCULARS	6,6	4,5	6,9	6,4	9,9	5,4	6,2	7,3	3,8	5,4	9,8
FUTBOL	5,4	4,6	2,8	3,3	7,6	6,1	5,8	9,8	4,8	4,8	7,3
CICLISME	4,6	2,1	4,0	4,6	4,2	5,6	4,4	4,8	2,1	5,9	6,9
GIMNÀSTIQUES DE MANTENIMENT	4,4	3,1	12	7,2	8,9	7,5	1,7	4,2	3,1	5,4	5,6
ANAR EN BICICLETA COM A EXERCICI FÍSIC	3,9	3,4	5,7	5,3	14	11	4,2	4,3	3,4	4,0	3,7
GIMNÀSTICA AERÒBICA I FITNESS	3,9	3,4	4,8	2,5	2,3	1,6	6,4	6,7	4,4	1,8	3,2
IOGA	3,3	4,0	3,8	2,6	2,4	4,6	4,4	10	2,3	4,1	3,3
MUSCULACIÓ	3,0	4,2	2,2	5,5	0,5	1,7	3,4	4,1	2,8	3,3	2,6
ACTIVITATS DIRIGIDES AERÒBIQUES	2,8	12	12	5,0	5,9	18	3,4	14	2,9	4,7	2,9
N	(2318)	(239)	(249)	(195)	(215)	(251)	(288)	(202)	(234)	(227)	(218)

P19C.1. En les dues últimes setmanes quina activitat fisicoesportiva ha practicat?

- Practiquen alguna activitat física o esport
- 2318
- Espontània. Multiresposta



ACTIVITATS A LES DUES ÚLTIMES SETMANES

DISTRICTE MUNICIPAL (2/2)

ACTIVITATS FISICOESPORTIVES PRACTICADES

	Districte										
	Total	Ciutat Vella	Eixample	Sants- Montjuïc	Les Corts	Sarrià- St. Gervasi	Gràcia	Horta- Guinardó	Nou Barris	St. Andreu	St. Martí
EXCURSIONISME	2,2	2,1	3,2	1,7	1,7	5,8	2,4	1,7	0,9	0,8	0,5
ACT. FISICOESPORTIVES AQUÀTIQUES	1,9	0,4	1,7	2,8	6,7	1,1	2,0	1,7	0,4	1,7	2,8
BASQUETBOL	1,9	3,3	1,4	1,0	3,5	1,7	2,1	2,8	2,3	1,3	1,7
PILATES	1,7	2,0	2,8	2,4	0,9	0,8	0,7	3,0	0,7	0,8	1,8
TENNIS	1,7	-	1,2	0,5	1,4	4,7	0,9	2,1	1,5	2,5	2,1
SPINNING	1,6	1,2	0,8	1,8	6,0	-	2,4	1,5	2,5	0,4	2,2
ESQUÍ	1,4	-	1,7	0,8	-	6,1	2,0	0,6	-	0,7	0,9
PÀDEL	1,3	0,8	1,2	1,1	0,9	3,1	0,7	1,2	1,2	0,8	1,9
ATLETISME	1,1	0,4	1,6	0,4	0,4	0,4	0,3	0,8	0,7	1,4	3,0
KARATE	1,1	1,4	0,4	0,9	1,8	0,8	2,1	0,5	2,3	0,5	1,1
BALLS DE SALÓ	1,1	1,2	1,3	0,6	-	0,8	1,8	1,8	0,4	2,0	0,5
ALTRES	12,4	18,9	13,3	13,4	10,5	17,6	11,3	15,9	5,4	13,1	7,4
CAP	17,5	15,7	20,2	19,1	14,9	23,0	12,3	17,1	19,9	14,5	14,8
N	(2318)	(239)	(249)	(195)	(215)	(251)	(288)	(202)	(234)	(227)	(218)

P19C.1. En les dues últimes setmanes quina activitat fisicoesportiva ha practicat?

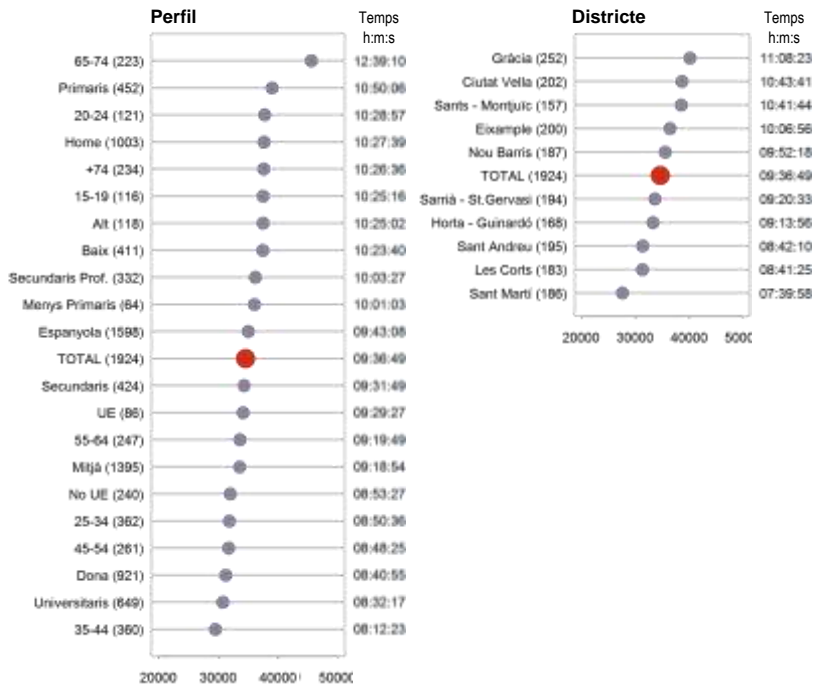
- Practiquen alguna activitat física o esport
- 2318
- Espontània. Multiresposta



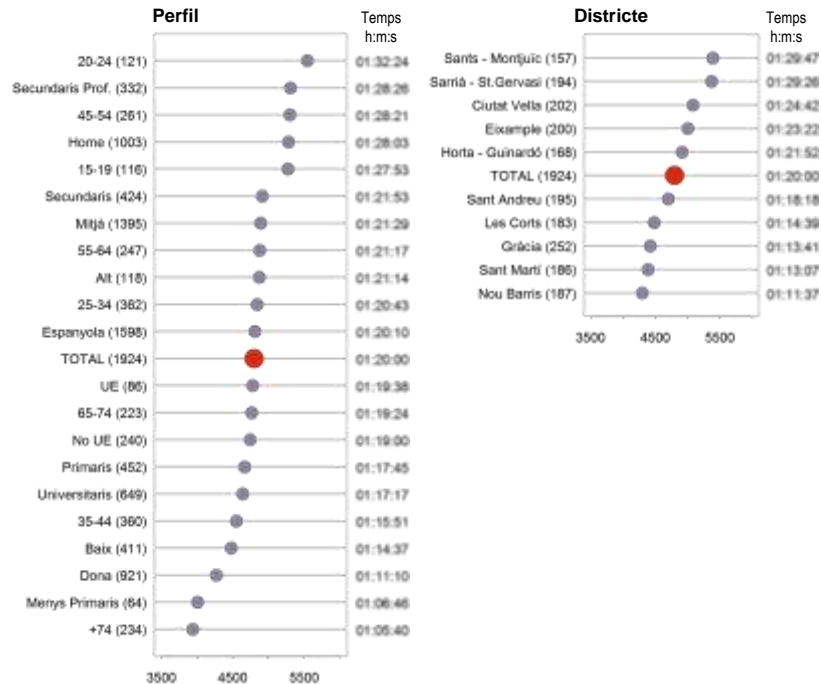
TEMPS DEDICAT A LA PRÀCTICA ESPORTIVA A LES DUES DARRERES SETMANES

ACTIVITATS FÍSICOESPORTIVES PRACTICADES

Temps dedicat a les darreres dues setmanes



Temps per sessió d'entrenament





02.2

Pràctica fisicoesportiva

Hàbits de pràctica



HÀBITS DE PRÀCTICA

HÀBITS DE PRÀCTICA

Per cada activitat fisicoesportiva que els entrevistats practiquen se'ls ha demanat per la freqüència amb què les fan a la setmana. El 62,8% d'activitats realitzades les practiquen més de dues vegades a la setmana, mentre un 42,2% es fan entre un i dos cops en aquest període i un 20,6% amb menor freqüència. L'1,9% es practica només en època de vacances.

En relació a la darrera consulta, hi ha una proporció més alta d'activitats fisicoesportives que es practiquen amb major intensitat, mentre disminueixen les activitats que es fan només a les vacances. Els entrevistats de 15 a 19 anys i els de més de 65, són els que fan la major part d'esports amb major assiduitat. Val a dir que en aquestes franges d'edat predominen els que tenen més temps lliure, bé perquè estan estudiant o perquè són jubilats o pensionistes.

Les franges horàries en que els entrevistats fan més habitualment esport són de 9 h a 11:59 h (45,5%) i de 16 h a 19:59 h (39,7%). En general, els menors de 35 anys realitza les activitats esportives a la tarda/vespre, mentre que els majors de 54 anys ho fan majoritàriament de 9 a 11:59h.

Les tres activitats més practicades acostumen a realitzar-se preferentment al matí, són el caminar com a exercici físic, la natació recreativa i les gimnàstiques de manteniment. No obstant això, al migdia la natació recreativa i les gimnàstiques de manteniment predominen sobre el caminar. Els esports d'equip són activitats que es practiquen clarament a la tarda.

El 45,5% dels entrevistats practica esport només en dies laborables, mentre un 8,7% ho fa només en cap de setmana i un 2,1% només quan té festa, ja sigui perquè és cap de setmana i/o té vacances). El 36,4% practica esport tant en dies laborables com en cap de setmana i un 4,1% en fa sempre, independentment de si és dia festiu o està de vacances. Un 2,0% reconeix que practica de tant en tant sense regularitat.

Les dones practiquen esport sobretot entre setmana, mentre que els homes es caracteritzen per fer-ne tant en feiner com en festiu, així com quan estan de vacances. Per a totes les edats, els entrevistats prefereixen els dies laborables per practicar esport, amb excepció dels majors de 74 anys, que practiquen qualsevol dia.

D'altra banda, el 73,5% dels que fan esport, diuen practicar-lo a totes les èpoques de l'any per igual. Un 17,6% concreta que en fa més als mesos d'estiu, el 5,6% als mesos d'hivern i un 3,2% al llarg del curs acadèmic.

Segons l'edat, les persones de 20 a 44 anys reconeixen fer més esport als mesos d'estiu, mentre que els més joves diuen fer-ne més al llarg del curs acadèmic (20,0%).

El més habitual entre els barcelonins és practicar esport de manera individual (75,4%). Tot i això, un 42,0% ho fa en companyia d'algun amic o company, el 31,5% en grup i el 30,2% amb un membre de la família. Els homes acostumen a anar més amb algun amic o company, mentre que les dones ho fan més amb un membre de la família.

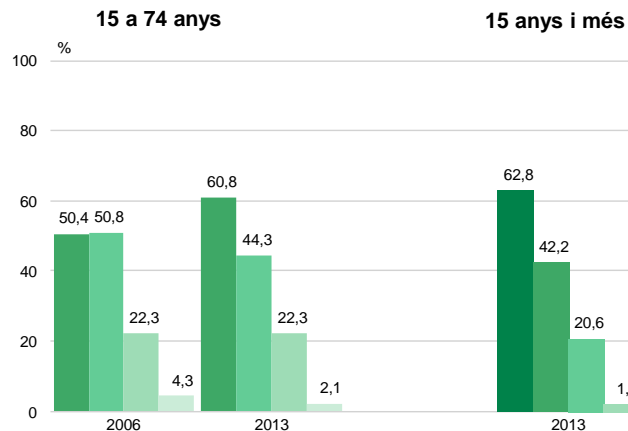
Pel que fa a l'edat, les persones més joves acostumen a fer-ho més aviat en grup, recordem que són els que més practiquen esports d'equip, o amb amics i companys. També els que tenen entre 20 i 24 anys tendeixen més a anar amb amics o companys.



FREQÜÈNCIA AMB QUÈ PRACTICA

EVOLUCIÓ I DISTRICTE

HÀBITS DE PRÀCTICA



	Districte										
	Total	Ciutat Vella	Eixample	Sants-Montjuïc	Les Corts	Sarrià- St. Gervasi	Gràcia	Horta-Guinardó	Nou Barris	St. Andreu	St. Martí
MÉS DE 2 VEGADES A LA SETMANA	62,8	56,6	59,7	64,7	76,4	51,1	68,4	69,6	70,5	64,0	56,6
ENTRE 1 I 2 VEGADES A LA SETMANA	42,2	50,7	42,3	44,9	19,5	58,4	42,3	34,7	33,9	37,8	47,0
MENYS FREQUÈNCIA	20,6	19,6	26,2	18,8	12,8	26,1	22,7	21,2	11,2	13,5	23,4
NOMÉS EN VACANCES	1,9	3,1	1,6	0,9	4,5	1,5	2,1	2,4	1,1	0,7	2,8
N	(2318)	(239)	(249)	(195)	(215)	(251)	(288)	(202)	(234)	(227)	(218)

P19B. Amb quina freqüència el practica?

■ Practiquen alguna activitat física o esport
■ 2318
■ Espontània. Multiresposta

■ Més de dues vegades setmana
■ Entre 1 i 2 vegades setmana

■ Amb menys freqüència
■ Només en vacances



FREQÜÈNCIA AMB QUÈ PRACTICA

PERFIL

HÀBITS DE PRÀCTICA

	Total	Gènere		Edat							
		Home	Dona	De 15 a 19 anys	De 20 a 24 anys	De 25 a 34 anys	De 35 a 44 anys	De 45 a 54 anys	De 55 a 64 anys	De 65 a 74 anys	75 anys i més
MÉS DE 2 VEGADES A LA SETMANA	62,8	64,3	61,1	73,4	58,9	63,0	52,7	51,3	61,9	75,6	77,6
ENTRE 1 I 2 VEGADES LA SETMANA	42,2	42,0	42,5	39,8	46,2	46,8	49,6	49,5	42,5	28,9	26,6
AMB MENYS FREQUÈNCIA	20,6	23,4	17,5	22,6	21,8	23,5	25,9	32,2	15,5	10,0	8,1
NOMÉS EN VACANCES	1,9	1,8	2,0	2,4	4,5	2,1	2,0	2,6	2,0	0,5	0,3
N	(2318)	(1194)	(1124)	(133)	(150)	(440)	(446)	(318)	(291)	(271)	(269)

	Total	Nacionalitat			Nivell d'Estudis					Nivell socioeconòmic		
		Espanyola	Resta UE	Resta no UE	<Primaris	Primaris	Secundaris Generals	Secundaris Profession.	Universitaris	Alt	Mitjà	Baix
MÉS DE 2 VEGADES A LA SETMANA	62,8	62,5	68,1	62,7	77,5	69,8	64,8	61,1	56,3	62,9	60,6	70,1
ENTRE 1 I 2 VEGADES LA SETMANA	42,2	42,4	46,9	39,5	29,7	31,9	39,8	44,4	50,8	49,8	44,9	31,1
AMB MENYS FREQUÈNCIA	20,6	20,5	20,2	20,8	10,4	12,6	21,3	19,5	27,1	21,7	22,8	12,6
NOMÉS EN VACANCES	1,9	1,9	3,9	0,8	-	1,6	2,0	1,6	2,3	1,0	2,3	0,7
N	(2318)	(1934)	(98)	(286)	(75)	(543)	(516)	(392)	(792)	(139)	(1680)	(499)

P19B. Amb quina freqüència el practica?

- Practiquen alguna activitat física o esport
- 2318
- Espontània. Multiresposta



FRANJA HORÀRIA EN QUÈ PRACTICA EVOLUCIÓ

HÀBITS DE PRÀCTICA

	15 a 69 anys			15 anys i més
	1999	2006	2013	2013
A PRIMERA HORA DEL MATÍ (ABANS DE LES 9 H)	9,3	13,6	13,5	13,6
AL MATÍ (ENTRE LES 9 H I LES 11.59 H)	46,4	35,1	40,7	45,5
AL MIGDIA (ENTRE LES 12 H I LES 15.59 H)	16,9	11,9	14,8	14,2
A LA TARDA (ENTRE LES 16 H I LES 19.59 H)	40,3	36,0	40,8	39,7
AL VESPRE (ENTRE LES 20 H I LES 21.59 H)	20,1	27,7	20,8	17,7
A LA NIT (A PARTIR DE LES 22 H)	3,4	2,9	3,1	2,7
ALTRES	0,6	0,6	1,4	1,2
NS/NC	0,1	0,5	0,1	0,1
N	(1381)	(2423)	(1921)	(2318)

P20

I en general, en quina franja horària fa activitat física o esport?

- Practiquen alguna activitat física o esport
- 2318
- Multiresposta



FRANJA HORÀRIA EN QUÈ PRACTICA

PERFIL – GÈNERE I EDAT

HÀBITS DE PRÀCTICA

	Total	Gènere		Edat							
		Home	Dona	De 15 a 19 anys	De 20 a 24 anys	De 25 a 34 anys	De 35 a 44 anys	De 45 a 54 anys	De 55 a 64 anys	De 65 a 74 anys	75 anys i més
A PRIMERA HORA DEL MATÍ (ABANS DE LES 9 H)	13,6	14,7	12,4	5,8	8,3	11,0	16,2	15,9	15,5	15,3	13,1
AL MATÍ (ENTRE LES 9 H I LES 11.59 H)	45,5	42,3	48,9	21,8	35,8	31,6	35,0	43,7	56,2	66,8	69,7
AL MIGDIA (ENTRE LES 12 H I LES 15.59 H)	14,2	14,7	13,8	6,7	12,2	11,6	17,4	19,6	16,7	12,3	10,7
A LA TARDA (ENTRE LES 16 H I LES 19.59 H)	39,7	37,7	41,8	53,7	46,6	43,7	38,7	39,4	36,3	33,3	35,5
AL VESPRE (ENTRE LES 20 H I LES 21.59 H)	17,7	21,5	13,7	36,0	31,7	28,0	22,8	13,7	11,3	4,5	2,6
A LA NIT (A PARTIR DE LES 22 H)	2,7	3,7	1,6	8,6	2,7	4,6	2,9	2,2	1,3	1,1	-
ALTRES	1,2	1,3	1,1	-	0,5	1,0	1,8	2,6	0,7	1,9	-
NS/NC	0,1	0,1	0,1	-	-	0,3	-	0,2	-	-	-
N	(2318)	(1194)	(1124)	(133)	(150)	(440)	(446)	(318)	(291)	(271)	(269)

P20

I en general, en quina franja horària fa activitat física o esport?

- Practiquen alguna activitat física o esport
- 2318
- Multiresposta



FRANJA HORÀRIA EN QUÈ PRACTICA

PERFIL – NACIONALITAT, ESTUDIS I NIVELL SOCIOECONÒMIC

HÀBITS DE PRÀCTICA

	Total	Nacionalitat			Nivell d'Estudis					Nivell socioeconòmic		
		Espanyola	Resta UE	Resta no UE	<Primaris	Primaris	Secundaris Generals	Secundaris Profession.	Universitaris	Alt	Mitjà	Baix
A PRIMERA HORA DEL MATÍ (ABANS DE LES 9 H)	13,6	13,6	15,8	12,4	15,7	14,0	12,4	15,3	13,0	18,1	13,3	13,1
AL MATÍ (ENTRE LES 9 H I LES 11.59 H)	45,5	47,9	37,5	30,8	58,1	52,6	41,5	46,3	41,6	41,8	44,2	50,8
AL MIGDIA (ENTRE LES 12 H I LES 15.59 H)	14,2	14,3	12,9	14,2	12,4	9,4	13,5	15,1	17,7	13,9	15,6	9,7
A LA TARDA (ENTRE LES 16 H I LES 19.59 H)	39,7	38,3	46,2	47,8	28,0	41,8	41,4	38,8	38,7	41,6	39,0	41,3
AL VESPRE (ENTRE LES 20 H I LES 21.59 H)	17,7	17,2	24,5	18,8	6,0	10,3	19,2	16,3	23,7	30,3	19,3	8,8
A LA NIT (A PARTIR DE LES 22 H)	2,7	2,7	1,9	2,5	1,3	1,4	2,7	4,7	2,6	1,8	3,2	1,0
ALTRES	12	12	4,9	0,4	-	0,7	12	19	14	0,8	15	0,6
NS/NC	0,1	0,1	-	-	-	0,2	0,1	-	-	-	0,0	0,2
N	(2318)	(1934)	(98)	(286)	(75)	(543)	(516)	(392)	(792)	(139)	(1680)	(499)

P20

I en general, en quina franja horària fa activitat física o esport?

- Practiquen alguna activitat física o esport
- 2318
- Multiresposta



TIPUS DE DIA EN QUÈ PRACTICA EVOLUCIÓ

HÀBITS DE PRÀCTICA

	1999	2006	15 a 69 anys 2013	15 anys i més 2013
ELS DIES LABORABLES	40,3	45,2	45,1	45,5
TANT DIES LABORABLES COM CAPS DE SETMANA	38,2	40,0	34,6	36,4
ELS CAPS DE SETMANA	13,5	13,1	10,1	8,7
DIES LABORABLES, CAPS DE SETMANA I VACANCES DE TANT EN TANT, SENSE REGULARITAT	1,2	0,3	2,0	2,0
CAPS DE SETMANA I VACANCES	4,9	0,8	1,7	1,4
EN VACANCES	2,0	0,7	0,7	0,7
ALTRES	-	-	1,3	1,2
N	(1381)	(2423)	(1921)	(2318)

P21

En general, quan acostuma a practicar activitat física o esport?

■ Practiquen alguna activitat física o esport
■ 2318



TIPUS DE DIA EN QUÈ PRACTICA PERFIL – GÈNERE I EDAT

HÀBITS DE PRÀCTICA

	Total	Gènere		Edat							
		Home	Dona	De 15 a 19 anys	De 20 a 24 anys	De 25 a 34 anys	De 35 a 44 anys	De 45 a 54 anys	De 55 a 64 anys	De 65 a 74 anys	75 anys i més
ELS DIES LABORABLES	45,5	38,8	52,6	49,3	48,0	45,1	43,7	42,4	45,4	50,9	44,2
TANT DIES LABORABLES COM CAPS DE SETMANA	36,4	39,8	32,8	36,4	31,7	33,0	34,2	33,5	35,8	40,0	48,6
ELS CAPS DE SETMANA	8,7	10,7	6,6	5,3	10,4	11,2	10,5	14,2	9,0	2,6	1,8
DIES LABORABLES, CAPS DE SETMANA I VACANCES	4,1	4,8	3,3	5,4	5,1	4,8	5,8	2,9	4,3	2,4	2,0
DE TANT EN TANT, SENSE REGULARITAT	2,0	1,8	2,2	1,5	-	2,5	2,5	2,9	1,0	2,0	1,7
CAPS DE SETMANA I VACANCES	1,4	1,8	1,0	0,9	1,2	1,6	2,0	1,4	2,7	0,6	-
EN VACANCES	0,7	0,7	0,7	-	1,2	0,7	0,2	1,8	0,8	-	0,9
ALTRES	1,2	1,5	0,8	1,3	2,4	1,2	1,1	0,7	1,2	1,6	0,6
NS/NC	0,0	0,1	-	-	-	-	-	0,2	-	-	-
N	(2318)	(1194)	(1124)	(133)	(150)	(440)	(446)	(318)	(291)	(271)	(269)

P21

En general, quan acostuma a practicar activitat física o esport?

■ Practiquen alguna activitat física o esport
■ 2318



TIPUS DE DIA EN QUÈ PRACTICA

PERFIL – NACIONALITAT, ESTUDIS I NIVELL SOCIOECONÒMIC

HÀBITS DE PRÀCTICA

	Total	Nacionalitat			Nivell d'Estudis					Nivell socioeconòmic		
		Espanyola	Resta UE	Resta no UE	<Primaris	Primaris	Secundaris Generals	Secundaris Profession.	Universitaris	Alt	Mitjà	Baix
ELS DIES LABORABLES	45,5	46,5	37,5	40,8	35,5	50,8	47,1	45,8	41,4	42,0	44,4	49,9
TANT DIES LABORABLES COM CAPS DE SETMANA	36,4	36,2	48,0	34,1	54,0	35,1	32,7	35,3	38,6	43,2	35,8	36,7
ELS CAPS DE SETMANA	8,7	7,2	8,1	20,2	6,3	5,9	12,2	11,5	7,3	3,9	9,5	7,2
DIES LABORABLES, CAPS DE SETMANA I VACANCES	4,1	4,5	4,4	1,4	4,2	1,7	3,9	2,9	6,5	7,1	4,7	1,1
DE TANT EN TANT, SENSE REGULARITAT	2,0	2,2	-	1,4	-	4,0	1,0	2,3	1,3	-	1,8	3,3
CAPS DE SETMANA I VACANCES	1,4	1,5	0,7	0,9	-	0,6	1,3	1,0	2,4	1,6	1,7	0,4
EN VACANCES	0,7	0,8	-	-	-	1,0	0,5	0,4	0,8	-	0,8	0,7
ALTRES	1,2	1,2	1,3	1,2	-	0,9	1,2	0,8	1,7	2,1	1,2	0,7
NS/NC	0,0	0,0	-	-	-	-	0,1	-	-	-	0,0	-
N	(2318)	(1934)	(98)	(286)	(75)	(543)	(516)	(392)	(792)	(139)	(1680)	(499)

P21

En general, quan acostuma a practicar activitat física o esport?

Practiquen alguna activitat física o esport
2318



ÈPOCA DE L'ANY EN QUÈ EN FA MÉS ESPORT EVOLUCIÓ

			15 a 69 anys	15 anys i més
	1999	2006	2013	2013
MÉS O MENYS EN TOTES IGUAL	64,2	72,7	71,9	73,5
MÉS ELS MESOS D'ESTIU	24,0	15,1	18,5	17,6
MÉS ELS MESOS D'HIVERN	6,8	7,7	5,8	5,4
MÉS DURANT EL CURS ACADÈMIC	4,6	4,4	3,5	3,2
ALTRES	0,4	0,1	0,3	0,3
NS/NC	-	0,1	-	-
N	(1381)	(2423)	(1921)	(2318)



ÈPOCA DE L'ANY EN QUÈ EN FA MÉS ESPORT

PERFIL

HÀBITS DE PRÀCTICA

	Total	Gènere		Edat							
		Home	Dona	De 15 a 19 anys	De 20 a 24 anys	De 25 a 34 anys	De 35 a 44 anys	De 45 a 54 anys	De 55 a 64 anys	De 65 a 74 anys	75 anys i més
MÉS O MENYS EN TOTES IGUAL	73,5	73,1	74,0	59,0	61,8	71,0	73,7	76,7	72,4	80,7	80,2
MÉS ELS MESOS D'ESTIU	17,6	18,4	16,7	11,6	20,2	19,5	21,1	17,1	18,9	13,5	13,1
MÉS ELS MESOS D'HIVERN	5,4	5,7	5,0	8,8	12,2	6,4	4,2	3,7	5,2	3,9	4,4
MÉS DURANT EL CURS ACADÈMIC	3,2	2,7	3,8	20,0	5,7	2,7	0,9	2,0	3,0	1,5	2,2
ALTRES	0,3	0,1	0,4	0,6	-	0,3	-	0,5	0,5	0,4	-
N	(2318)	(1194)	(1124)	(133)	(150)	(440)	(446)	(318)	(291)	(271)	(269)

	Total	Nacionalitat			Nivell d'Estudis					Nivell socioeconòmic		
		Espanyola	Resta UE	Resta no UE	<Primaris	Primaris	Secundaris Generals	Secundaris Profession.	Universitaris	Alt	Mitjà	Baix
MÉS O MENYS EN TOTES IGUAL	73,5	73,5	79,6	72,0	84,3	77,1	70,7	74,1	71,6	76,9	72,0	77,8
MÉS ELS MESOS D'ESTIU	17,6	17,2	15,5	21,2	7,0	15,5	17,9	17,0	20,0	11,3	18,4	16,4
MÉS ELS MESOS D'HIVERN	5,4	5,6	3,3	4,8	2,0	4,7	5,5	5,4	6,1	6,0	6,0	3,3
MÉS DURANT EL CURS ACADÈMIC	3,2	3,5	-	2,1	6,8	2,6	5,6	3,4	1,8	4,7	3,4	2,3
ALTRES	0,3	0,2	1,5	-	-	0,2	0,3	-	0,4	1,1	0,2	0,2
N	(2318)	(1934)	(98)	(286)	(75)	(543)	(516)	(392)	(792)	(139)	(1680)	(499)

P22

En quina època de l'any fa més activitat física o esport?

■ Practiquen alguna activitat física o esport
■ 2318



AMB QUI PRACTICA PERFIL

HÀBITS DE PRÀCTICA

	Total	Gènere						Edat			
		Home	Dona	De 15 a 19 anys	De 20 a 24 anys	De 25 a 34 anys	De 35 a 44 anys	De 45 a 54 anys	De 55 a 64 anys	De 65 a 74 anys	75 anys i més
		SOL, INDIVIDUALMENT	75,4	77,2	73,5	55,9	80,3	74,1	76,9	76,2	77,8
AMB UN AMIC O COMPANYY	42,0	45,8	38,0	53,5	65,7	49,1	45,0	40,1	35,7	29,7	30,6
AMB UN GRUP	31,5	32,7	30,2	60,5	43,0	38,8	31,2	32,6	22,3	24,8	16,6
AMB ALGUN MEMBRE DE LA FAMÍLIA	30,2	26,4	34,2	14,0	16,8	21,4	32,2	37,9	37,4	31,0	37,1
ALTRES	0,4	0,1	0,7	-	-	0,1	-	0,3	0,5	0,9	1,6
N	(2318)	(1194)	(1124)	(133)	(150)	(440)	(446)	(318)	(291)	(271)	(269)

	Total	Nacionalitat			Nivell d'Estudis					Nivell socioeconòmic		
		Espanyola	Resta UE	Resta no UE	<Primaris	Primaris	Secundaris Generals	Secundaris Profession.	Universitaris	Alt	Mitjà	Baix
		SOL, INDIVIDUALMENT	75,4	60,5	64,5	53,7	54,4	61,8	57,2	59,0	61,3	55,9
AMB UN AMIC O COMPANYY	42,0	9,7	15,8	16,0	7,8	8,3	12,5	10,2	11,8	13,6	11,2	8,3
AMB UN GRUP	31,5	18,0	16,1	19,8	14,3	18,4	19,9	18,8	17,0	21,6	18,4	16,4
AMB ALGUN MEMBRE DE LA FAMÍLIA	30,2	11,7	3,5	10,4	23,5	11,4	10,4	12,0	10,0	8,9	11,2	11,7
ALTRES	0,4	0,0	-	-	-	0,2	-	-	-	-	0,1	-
N	(2318)	(1934)	(98)	(286)	(75)	(543)	(516)	(392)	(792)	(139)	(1680)	(499)

P23

La majoria de vegades com fa activitat física o esport?

- Practiquen alguna activitat física o esport
- 2318
- Multiresposta



02.3

Pràctica fisicoesportiva

Instal·lacions esportives



ÚS D'INSTAL·LACIONS ESPORTIVES (1/2)

INSTAL·LACIONS ESPORTIVES

El 51,1% dels entrevistats que practiquen activitats físicoesportives usen habitualment alguna instal·lació i el 5,6% les fan servir de tant en tant, per un 39,2% que les usa mai i un 4,0% que ho fa gairebé mai.

L'edat de l'entrevistat, el nivell socioeconòmic i el nivell d'estudis són els factors més importants a l'hora de determinar qui usen les instal·lacions esportives. Així, les fan servir més els més joves (79,1%), proporció que disminueix a mesura que incrementa l'edat de la persona, arribant a un 29,8% que les usen entre els majors de 74 anys. També les fan servir més les persones amb un nivell socioeconòmic alt i que han finalitzat estudis universitaris, mentre que l'ús entre els que tenen un nivell socioeconòmic baix i estudis primaris o inferiors les fan servir en menor proporció.

La gran majoria dels que usen instal·lacions esportives en fa servir només una (83,3%), mentre un 11,8% en fa servir dues i un 2,1% més de dues.

El 54,2% dels que utilitzen alguna instal·lació esportiva diuen utilitzar una municipal, mentre que el 41,4% fan servir una privada. En relació a les darreres consultes, ha augmentat la preferència per les instal·lacions públiques en detriment de les privades.

Les instal·lacions esportives més citades per les persones que diuen utilitzar-ne alguna habitualment o de tant en tant, són de forma genèrica algun dels gimnasos que formen part de la cadena DIR, seguit de diversos Centres Esportius Municipals: CEM Marítim, el CEM de l'Espanya Industrial, CEM Les Corts, CEM Cotxeres Borbó, CEM Estació del Nord, CEM Can Caralleu, CEM Bac de Roda, el CEM Guinardó, el Club Natació Atlètic Barceloneta i el Centre Esportiu Piscina Sant Jordi, així com algun centre del grup Club Metropolità, el Club de Natació Sant Andreu, pistes d'esquí en general i l'Esportiu Rocafort, tots ells esmentats per més de l'1,5% dels que usen instal·lacions esportives.

El 55,3% d'enquestats usuaris d'instal·lacions esportives ho són des de fa més de 3 anys, nivell de fidelitat que ha incrementat en els darrers anys i que és lleugerament més elevat en el cas de les instal·lacions municipals que el de les privades.

El 90,9% dels que utilitzen instal·lacions esportives, totes les que fan servir es troben a Barcelona, mentre un 3,2% n'utilitzen algunes situades a la ciutat i altres fora i el 6,0% només en fa servir de fora.



ÚS D'INSTAL·LACIONS ESPORTIVES (2/2)

INSTAL·LACIONS ESPORTIVES

A les instal·lacions esportives, el que més fan servir de forma habitual els usuaris enquestats és l'accés lliure als espais esportius (55,1%), seguit de l'ús de la zona d'aigües (47,7%) i les activitats dirigides (38,5%). En menor proporció també lloguen espais esportius (16,1%), contracten algun entrenador personal (15,5%), o fan servir altres serveis complementaris com massatges (4,6%), fisioteràpia (4,4%) o el servei mèdic (3,3%), entre altres menys usats.

Els homes usuaris fan servir en una proporció més alta els espais esportius, ja sigui lliurement i llogant-los. Les dones, en canvi, prefereixen les activitats dirigides i la zona d'aigües, a més de tenir una propensió més gran a contractar un entrenador personal. Pel que fa als serveis complementaris, els homes fan servir més el mèdic i el fisioterapeuta i les dones els massatges i els serveis d'estètica.

El 93,2% dels usuaris d'instal·lacions esportives considera que aquestes ofereixen tots els serveis i activitats que li interessin, per un 5,2% que diu que no n'ofereix cap.

Entre els que consideren que les instal·lacions esportives que utilitzen no ofereixen tots els serveis i

activitats que els interessin, el 47,7% desitjaria més equipaments esportius, un 33,7% millores a nivell de serveis comuns i el 30,5% activitats esportives concretes, com són ioga, estiraments, activitats aquàtiques, de grup, boxa, pilates, o tai-txi.

El nivell de satisfacció és en general molt elevat. El 62,0% dels entrevistats està satisfet amb la instal·lació esmentada, mentre un 34,2% n'està molt satisfet. Un 4,5% es mostra conforme amb l'equipament citat i el només el 3,9% està insatisfet o molt insatisfet.

El 16,0% dels entrevistats diu haver canviat d'instal·lació esportiva en els darrers dos anys, proporció similar a la de la consulta de fa set anys.

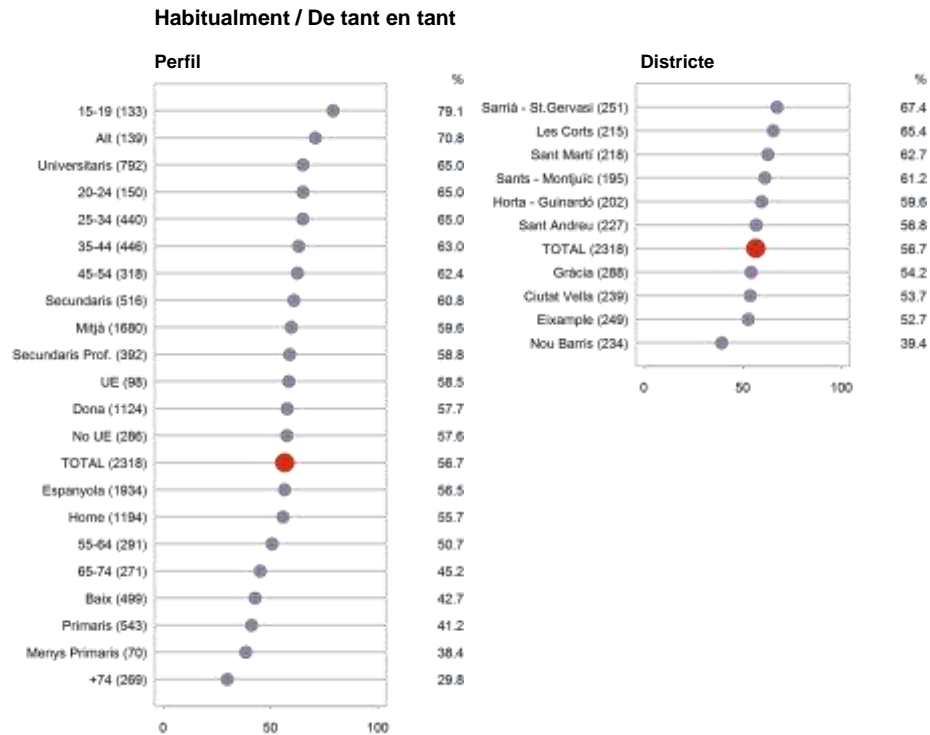
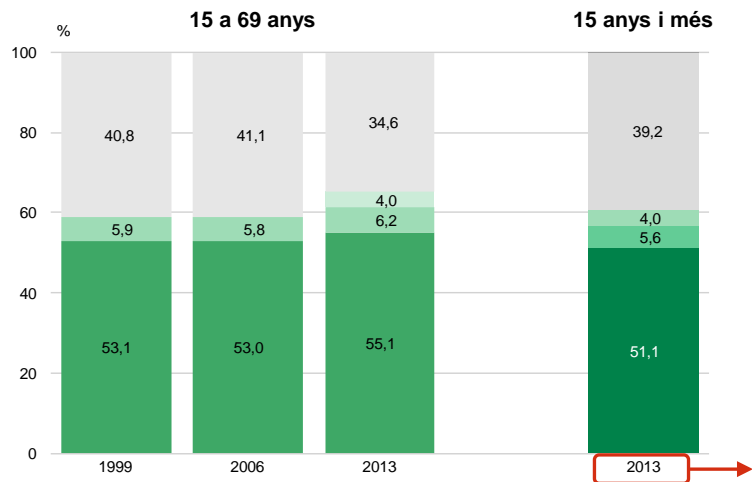
Han canviat més d'instal·lació esportiva els menors de 35 anys, així com els veïns de Sarrià – Sant Gervasi i l'Eixample.



ÚS D'INSTAL·LACIONS ESPORTIVES

EVOLUCIÓ - PERFIL

INSTAL·LACIONS ESPORTIVES



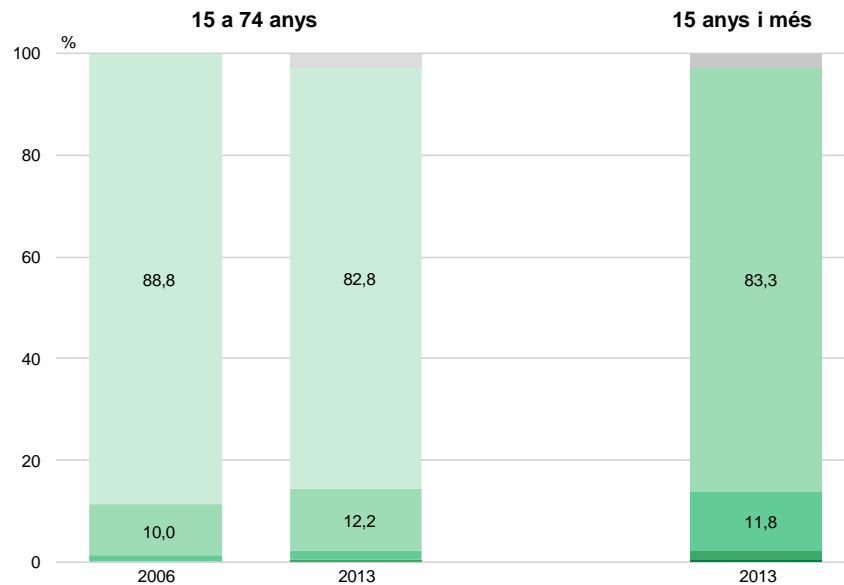
P25 Utilitza instal·lacions esportives per fer esport habitualment, de tant en tant, gairebé mai o mai?
 ■ Practiquen alguna activitat física o esport
 ■ 2318

■ Habitualment ■ Gairebé mai ■ NS / NC
 ■ De tant en tant ■ Mai



NOMBRE D'INSTAL·LACIONS ESPORTIVES QUE USA

INSTAL·LACIONS ESPORTIVES



P26 Quantes instal·lació/ns utilitza?

■ Utilitzen instal·lacions esportives
■ 1316
■ Espontània..

■ Quatre
■ Tres
■ Dues
■ Una
■ NS / NC



INSTAL·LACIONS ESPORTIVES QUE USA

GÈNERE I EDAT (1/2)

INSTAL·LACIONS ESPORTIVES

	Total	Gènere		Edat							
		Home	Dona	De 15 a 19 anys	De 20 a 24 anys	De 25 a 34 anys	De 35 a 44 anys	De 45 a 54 anys	De 55 a 64 anys	De 65 a 74 anys	75 anys i més
DIR	8,8	8,7	8,9	5,0	6,5	9,1	10,6	8,8	11,3	6,7	7,1
CEM MARÍTIM	3,5	3,2	3,8	1,4	-	3,0	3,7	2,1	4,4	7,6	6,6
CEM L'ESPANYA INDUSTRIAL	3,2	3,1	3,4	0,7	2,0	2,2	3,8	4,1	3,3	5,9	3,1
CLUB METROPOLITAN	2,8	2,9	2,8	3,7	1,9	3,9	1,8	1,9	4,0	3,5	1,6
CEM LES CORTS	2,7	1,7	3,8	0,6	1,8	2,9	1,9	2,0	3,6	4,2	6,8
CEM COTXERES BORBÓ	2,2	2,5	1,8	1,6	5,8	1,2	2,0	1,4	3,2	1,9	3,5
CEM ESTACIÓ DEL NORD	2,0	2,4	1,5	3,5	2,9	1,6	1,7	2,7	2,7	-	1,5
CLUB NATACIÓ SANT ANDREU	1,8	1,6	2,1	-	-	1,6	1,8	2,1	1,9	4,7	2,3
PISTES D'ESQUÍ	1,8	1,8	1,8	-	1,1	1,5	0,7	6,3	2,4	-	-
CEM CAN CARALLEU	1,8	1,9	1,7	5,6	2,9	0,4	1,9	2,7	1,4	0,7	0,6
CLUB NATACIÓ ATLÈTIC BARCELONETA	1,7	2,4	0,9	-	1,2	3,1	1,8	1,1	0,5	3,0	0,8
CEM BAC DE RODA	1,6	1,8	1,5	-	2,6	1,4	0,5	2,4	5,2	0,8	-
CEM GUINARDÓ	1,6	1,8	1,4	3,7	1,2	1,6	2,1	1,1	0,7	1,0	1,3
CENTRE ESPORTIU PISCINA SANT JORDI	1,5	1,3	1,8	0,7	3,3	1,2	1,8	3,0	-	-	2,4
ESPORTIU ROCAFORT	1,5	1,5	1,5	1,0	-	1,4	3,4	0,8	-	2,5	-
CEM RAVAL CAN RICARD	1,4	1,2	1,6	0,5	1,4	2,0	2,1	1,2	0,4	1,0	1,6
CEM CLAROR	1,3	1,1	1,6	1,1	0,7	2,1	1,1	1,2	1,9	1,4	-
N	(136)	(666)	(650)	(105)	(91)	(289)	(275)	(199)	(146)	(125)	(86)

P26 Quina/quines instal·lació/ns utilitza?

Utilitzen instal·lacions esportives
1316
Espontània. Multiresposta



INSTAL·LACIONS ESPORTIVES QUE USA

GÈNERE I EDAT (2/2)

INSTAL·LACIONS ESPORTIVES

	Total	Gènere		Edat							
		Home	Dona	De 15 a 19 anys	De 20 a 24 anys	De 25 a 34 anys	De 35 a 44 anys	De 45 a 54 anys	De 55 a 64 anys	De 65 a 74 anys	75 anys i més
CEM PERILL	13	0,9	1,7	-	3,1	1,6	0,3	2,5	1,0	2,2	-
CEM PUTXET	13	0,9	1,8	-	0,7	1,6	0,6	1,2	3,0	0,8	3,1
CEM SARDENYA	12	1,1	1,4	0,4	-	1,5	-	1,1	2,4	2,4	3,4
CEM CAN FELIPA	12	0,9	1,6	-	-	0,9	2,3	1,5	-	2,3	1,7
CEM CAN DRAGÓ	12	1,0	1,5	0,8	-	1,2	1,6	1,4	0,6	1,4	2,2
INSTAL·LACIONS UNIVERSITÀRIES	12	1,0	1,3	0,9	5,4	1,5	0,4	1,7	0,3	0,5	-
CEM SAGRADA FAMÍLIA	12	1,2	1,1	1,9	3,6	0,5	0,9	0,7	1,0	2,5	-
CARRIL BICI	11	1,2	0,9	-	-	-	2,2	2,0	1,6	-	1,5
CEM CAN TODA	10	1,0	1,1	-	-	0,7	2,1	1,2	1,4	-	1,0
CEM ARTESANIA	10	1,2	0,8	0,9	1,0	0,3	1,8	1,2	1,1	0,9	-
CM FUTBOL CIUTAT MERIDIANA	0,2	0,4	-	0,7	0,9	-	0,4	-	-	-	-
ALTRES INSTAL·LACIONS NO MUNICIPALS	12,7	13,3	12,2	24,2	14,7	13,9	10,9	10,6	12,3	8,0	12,3
ALTRES GIMNASOS	7,8	8,6	6,9	12,1	12,8	11,5	7,9	4,8	5,6	2,7	2,4
ALTRES INSTAL·LACIONS MUNICIPALS	6,1	4,1	8,2	8,2	3,7	2,7	4,5	5,0	8,2	13,2	10,9
ALTRES CLUBS O ASSOCIACIONS	6,9	8,9	4,8	16,0	6,3	5,7	5,1	6,7	5,5	5,0	12,6
ALTRES	24,3	27,7	20,8	34,1	35,0	26,2	25,3	21,7	18,8	20,6	12,5
NS/NC	2,9	2,9	2,9	3,1	3,1	3,0	3,4	2,7	2,1	2,0	3,1
N	(1316)	(666)	(650)	(105)	(91)	(289)	(275)	(199)	(146)	(125)	(86)

P26 Quina/quines instal·lació/ns utilitza?

- Utilitzen instal·lacions esportives
- 1316
- Espontània. Multiresposta



INSTAL·LACIONS ESPORTIVES QUE USA

DISTRICTE MUNICIPAL (1/2)

INSTAL·LACIONS ESPORTIVES

	Districte										
	Total	Ciutat Vella	Eixample	Sants- Montjuïc	Les Corts	Sarrià- St. Gervasi	Gràcia	Horta- Guinardó	Nou Barris	St. Andreu	St. Martí
DIR	8,8	2,3	8,2	5,9	10,3	15,1	14,9	17,7	3,4	7,9	2,4
CEM MARÍTIM	3,5	11,7	2,5	2,6	-	-	1,3	1,7	-	-	12,1
CEM L'ESPANYA INDUSTRIAL	3,2	1,5	5,4	20,5	0,8	-	0,6	-	-	-	-
CLUB METROPOLITAN	2,8	-	5,8	4,7	6,5	3,6	2,5	0,8	-	-	1,8
CEM LES CORTS	2,7	-	2,3	2,1	36,9	0,6	-	-	-	-	-
CEM COTXERESBORBÓ	2,2	0,7	-	-	-	-	0,7	6,7	15,1	3,8	-
CEM ESTACIÓ DEL NORD	2,0	4,7	6,6	0,9	-	0,7	-	-	-	-	2,7
CLUB NATACIÓ SANT ANDREU	1,8	-	-	-	-	-	-	-	1,1	20,6	-
PISTES D'ESQUÍ	1,8	-	3,0	-	0,7	6,1	3,5	1,9	-	0,7	-
CEM CAN CARALLEU	1,8	-	1,4	-	2,0	12,7	-	-	-	-	-
CLUB NATACIÓ ATLÈTIC BARCELONETA	1,7	13,8	2,3	-	-	0,6	1,5	0,8	-	-	0,7
CEM BAC DE RODA	1,6	-	-	-	-	-	-	-	-	4,9	8,4
CEM GUINARDÓ	1,6	-	0,7	-	-	-	1,3	10,8	-	1,1	1,3
CENTRE ESPORTIU PISCINA SANT JORDI	1,5	-	6,1	0,7	-	1,0	1,9	-	-	-	0,8
ESPORTIU ROCAFORT	1,5	-	5,1	4,1	-	-	-	0,9	1,3	-	-
CEM RAVAL CAN RICARD	1,4	15,0	0,8	2,4	-	-	0,7	-	-	-	-
CEM CLAROR	1,3	-	3,7	-	-	-	3,8	0,5	-	1,0	1,7
N	(1316)	(127)	(130)	(119)	(140)	(171)	(157)	(119)	(91)	(128)	(134)



INSTAL·LACIONS ESPORTIVES QUE USA

DISTRICTE MUNICIPAL (2/2)

INSTAL·LACIONS ESPORTIVES

	Districte										
	Total	Ciutat Vella	Eixample	Sants- Montjuïc	Les Corts	Sarrià- St. Gervasi	Gràcia	Horta- Guinardó	Nou Barris	St. Andreu	St. Martí
CEM PERILL	13	-	2,9	-	-	19	5,1	0,9	-	0,7	-
CEM PUTXET	13	-	-	-	-	8,5	3,7	-	-	-	-
CEM SARDENYA	12	-	-	-	-	-	11,5	1,8	-	-	-
CEM CAN FELIPA	12	-	-	-	-	-	-	-	-	-	8,5
CEM CAN DRAGÓ	12	-	-	-	-	-	0,7	-	7,6	7,1	-
INSTAL·LACIONS UNIVERSITÀRIES	12	-	1,5	1,3	5,1	1,7	2,6	-	1,1	-	-
CEM SAGRADA FAMÍLIA	12	-	2,1	-	-	-	-	-	-	0,8	5,0
CARRIL BICI	1,1	4,6	-	2,5	-	-	-	0,8	-	-	3,0
CEM CAN TODA	10	-	-	-	-	12	3,3	6,1	-	-	-
CEM ARTESANIA	10	-	-	-	-	-	-	-	13,6	-	-
CM FUTBOL CIUTAT MERIDIANA	0,2	-	-	-	-	-	0,6	-	1,9	-	-
ALTRES INSTAL·LACIONS NO MUNICIPALS	12,7	15,4	15,6	12,4	9,3	18,8	12,0	6,5	11,1	9,6	12,3
ALTRES GIMNASOS	7,8	4,6	8,9	7,0	3,4	10,3	4,3	4,3	7,0	16,0	7,9
ALTRES INSTAL·LACIONS MUNICIPALS	6,1	7,3	5,3	11,1	2,9	2,4	4,5	5,5	10,1	2,8	8,4
ALTRES CLUBS O ASSOCIACIONS	6,9	4,6	11,1	4,4	6,8	10,8	5,7	9,0	4,6	6,0	2,7
ALTRES	24,3	30,3	16,4	29,4	17,3	11,8	25,7	24,2	34,2	18,2	37,3
NS/NC	2,9	1,6	1,5	2,4	2,2	6,5	3,1	5,6	2,2	2,1	1,5
N	(136)	(127)	(130)	(119)	(140)	(171)	(157)	(119)	(91)	(128)	(134)



GESTIÓ PERCEBUDA DE LA INSTAL·LACIÓ EVOLUCIÓ

INSTAL·LACIONS ESPORTIVES

			15 a 69 anys	15 anys i més
	1999	2006	2013	2013
MUNICIPAL/ AJUNTAMENT	46,3	42,1	53,1	54,2
PRIVADA	59,4	53,5	42,3	41,4
GENERALITAT	3,9	1,9	3,1	3,0
DIPUTACIÓ	0,7	0,6	0,6	0,6
ALTRES	1,5	0,2	1,0	1,2
NS/NC	5,5	6,0	7,9	7,5
N	(816)	(1424)	(1173)	(1316)

P34

Sabria dir-me si aquestes instal·lacions son
municipals/ de l'ajuntament, de la diputació,
de la generalitat o privada?

- Utilitzen instal·lacions esportives
- 1316
- Multiresposta



GESTIÓ PERCEBUDA DE LA INSTAL·LACIÓ

GÈNERE, EDAT I DISTRICTE MUNICIPAL

INSTAL·LACIONS ESPORTIVES

	Total	Gènere		Edat							
		Home	Dona	De 15 a 19 anys	De 20 a 24 anys	De 25 a 34 anys	De 35 a 44 anys	De 45 a 54 anys	De 55 a 64 anys	De 65 a 74 anys	75 anys i més
MUNICIPAL/ AJUNTAMENT	54,2	53,9	54,5	45,7	53,3	48,1	55,2	56,5	54,7	62,8	62,9
PRIVADA	41,4	42,1	40,6	47,2	45,6	46,1	39,2	37,6	47,1	34,1	30,5
GENERALITAT	3,0	3,6	2,3	8,9	5,8	1,5	2,8	4,4	0,7	0,5	2,7
DIPUTACIÓ	0,6	0,5	0,6	-	0,8	-	1,2	0,4	-	2,0	-
ALTRES	1,2	0,8	1,5	3,6	2,4	0,5	0,8	0,5	1,3	0,7	2,4
NS/NC	7,5	8,9	6,0	15,6	6,3	11,8	7,5	6,3	14	4,0	3,8
N	(1316)	(666)	(650)	(105)	(91)	(289)	(275)	(199)	(146)	(125)	(86)

	Total	Districte									
		Ciutat Vella	Eixample	Sants-Montjuïc	Les Corts	Sarrià- St. Gervasi	Gràcia	Horta-Guinardó	Nou Barris	St. Andreu	St. Martí
MUNICIPAL/ AJUNTAMENT	54,2	63,0	49,2	64,2	44,5	37,3	45,5	47,3	65,9	46,4	74,6
PRIVADA	41,4	32,7	45,8	33,4	47,5	65,1	46,4	49,1	30,9	47,9	17,8
GENERALITAT	3,0	3,0	4,2	0,9	4,8	2,6	5,4	4,0	3,5	-	1,8
DIPUTACIÓ	0,6	2,5	0,6	-	0,6	-	0,6	-	-	0,8	0,9
ALTRES	1,2	-	1,0	-	4,1	0,5	1,3	-	2,6	2,4	1,3
NS/NC	7,5	6,3	9,2	11,5	1,5	4,7	12,1	5,3	5,0	4,2	9,5
N	(1316)	(127)	(130)	(119)	(140)	(171)	(157)	(119)	(91)	(128)	(134)

P34

Sabria dir-me si aquestes instal·lacions son municipals/ de l'ajuntament, de la diputació, de la generalitat o privada?

- Utilitzen instal·lacions esportives
- 1316
- Multiresposta



TEMPS QUE FA QUE UTILITZA LA INSTAL·LACIÓ EVOLUCIÓ

INSTAL·LACIONS ESPORTIVES

	15 a 74 anys		15 anys i més
	2006	2013	2013
MENYS D'UN ANY	18,9	18,8	17,9
ENTRE 1 ANY I MENYS DE 2 ANYS	20,5	18,2	17,7
ENTRE 2 ANYS I MENYS DE 3 ANYS	19,1	16,9	16,5
3 ANYS O MÉS	44,7	54,1	55,3
NS/NC	1,6	0,3	0,3
N	(1480)	(1230)	(1316)

P27 Des de quan utilitza aquestes instal·lacions?

■ Utilitzen instal·lacions esportives

■ 1316

■ Multiresposta



TEMPS QUE FA QUE UTILITZA LA INSTAL·LACIÓ

GÈNERE, EDAT I DISTRICTE MUNICIPAL

INSTAL·LACIONS ESPORTIVES

	Total	Gènere						Edat			
		Home	Dona	De 15 a 19 anys	De 20 a 24 anys	De 25 a 34 anys	De 35 a 44 anys	De 45 a 54 anys	De 55 a 64 anys	De 65 a 74 anys	75 anys i més
MENYS D'UN ANY	17,9	15,1	20,8	25,3	35,1	28,1	16,6	11,9	9,3	8,0	5,0
ENTRE 1 ANY I MENYS DE 2 ANYS	17,7	18,6	16,7	27,6	23,9	24,0	17,0	16,5	10,4	8,0	10,4
ENTRE 2 ANYS I MENYS DE 3 ANYS	16,5	17,5	15,5	18,4	15,7	16,7	18,7	15,3	15,4	17,1	11,2
3 ANYS O MÉS	55,3	58,5	52,1	41,4	40,4	37,7	56,1	60,7	73,7	72,3	74,1
NS/NC	0,3	0,4	0,2	-	10	0,2	-	1,1	-	-	-
N	(1316)	(666)	(650)	(105)	(91)	(289)	(275)	(199)	(146)	(125)	(86)

	Total	Districte									
		Ciutat Vella	Eixample	Sants-Montjuïc	Les Corts	Sarrià-St. Gervasi	Gràcia	Horta-Guinardó	Nou Barris	St. Andreu	St. Martí
MENYS D'UN ANY	17,9	18,3	18,0	20,1	9,5	19,7	27,6	9,4	21,2	11,4	19,4
ENTRE 1 ANY I MENYS DE 2 ANYS	17,7	20,1	15,0	14,9	21,9	17,6	16,3	23,2	23,1	12,4	17,8
ENTRE 2 ANYS I MENYS DE 3 ANYS	16,5	17,1	16,2	9,6	25,4	16,3	13,8	15,2	15,9	18,5	20,2
3 ANYS O MÉS	55,3	49,6	61,7	62,1	46,2	55,6	53,3	58,9	46,1	58,6	50,6
NS/NC	0,3	1,8	-	0,6	-	-	-	-	-	-	0,7
N	(1316)	(127)	(130)	(119)	(140)	(171)	(157)	(119)	(91)	(128)	(134)

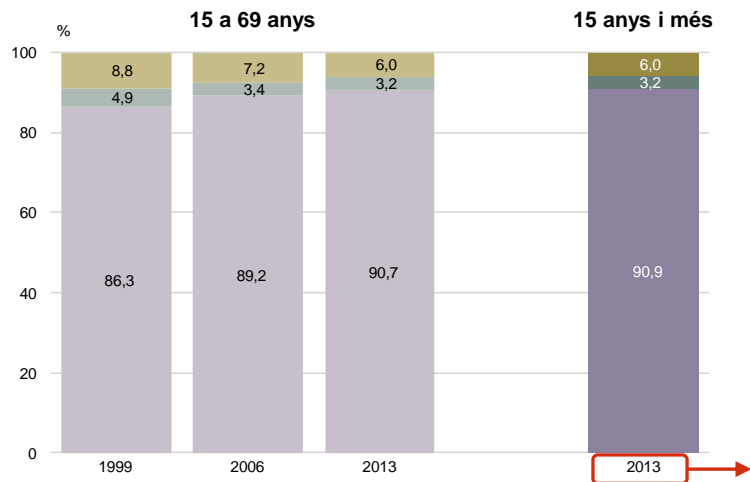
P27 Des de quan utilitza aquestes instal·lacions?

- Utilitzen instal·lacions esportives
- 1316
- Multiresposta



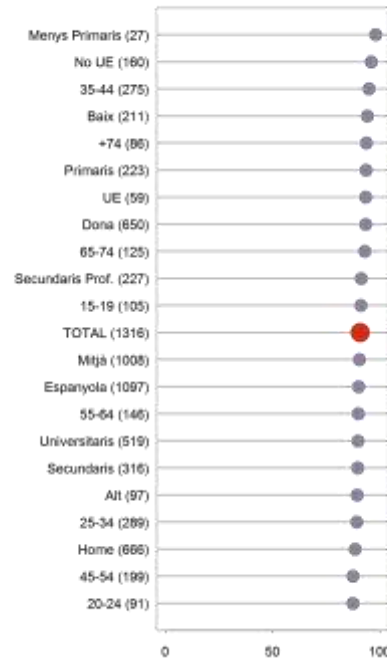
LES INSTAL·LACIONS ES TROBEN A BARCELONA

INSTAL·LACIONS ESPORTIVES

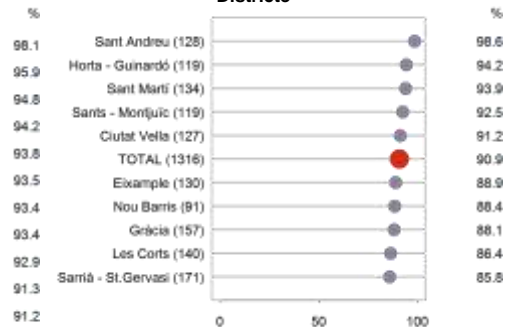


Sí, totes

Perfil



Districte



P33

Aquestes instal·lació es troben dins del municipi de Barcelona?

Utilitzen instal·lacions esportives
1316
Multiresposta

Sí, totes
Algunes sí, altres no
Cap
NS / NC



SERVEIS DE LA INSTAL·LACIÓ QUE FA SERVIR

GÈNERE I EDAT

INSTAL·LACIONS ESPORTIVES

	Total	Gènere		Edat							
		Home	Dona	De 15 a 19 anys	De 20 a 24 anys	De 25 a 34 anys	De 35 a 44 anys	De 45 a 54 anys	De 55 a 64 anys	De 65 a 74 anys	75 anys i més
ÚS LLIURE D'ESP AIS ESPORTIUS	55,1	64,3	45,7	64,7	63,9	56,1	57,4	57,9	51,7	40,6	44,5
ZONA D'AIGÜES (PISCINA, JACUZZI, SAUNA, ETC.)	47,7	41,1	54,4	37,4	41,6	41,8	52,2	47,3	52,6	57,7	48,3
ACTIVITATS DIRIGIDES	38,5	23,6	53,8	44,7	42,1	34,2	30,9	39,9	44,7	45,6	41,8
LLOGUER D'ESP AIS ESPORTIUS	16,1	19,8	12,2	18,5	21,8	20,6	15,2	15,5	13,5	12,4	5,4
ENTRENADOR PERSONAL	15,5	14,4	16,6	23,7	15,6	19,4	12,6	11,4	12,8	18,6	12,6
MASSATGES	4,6	3,4	5,9	7,2	4,9	3,2	4,1	3,9	8,7	5,0	1,3
SERVEI FISIOTERÀPIA	4,4	4,9	3,9	7,6	4,2	4,3	2,5	7,5	4,1	4,9	-
SERVEI MÈDIC	3,3	4,2	2,3	7,8	2,6	3,3	2,4	3,8	2,7	1,6	3,4
ESTÈTICA	1,7	0,8	2,5	1,5	2,3	1,1	1,8	0,9	3,8	0,4	2,5
SUPORT AL VESTIDOR PER A PERS. AMB DISCAPACITAT	1,5	1,5	1,6	1,4	1,3	1,1	1,7	1,4	1,4	2,9	1,3
ALTRES	2,3	2,1	2,7	2,1	3,4	2,1	1,8	2,4	2,1	3,9	2,3
NS/NC	1,8	2,1	1,5	-	1,8	0,9	2,5	1,6	4,0	0,7	2,5
N	(1316)	(666)	(650)	(105)	(91)	(289)	(275)	(199)	(146)	(125)	(86)

P28

En general, quin d'aquests serveis acostuma a utilitzar?

- Utilitzen instal·lacions esportives
- 1316
- Multiresposta



SERVEIS DE LA INSTAL·LACIÓ QUE FA SERVIR

DISTRICTE MUNICIPAL

INSTAL·LACIONS ESPORTIVES

	Districte										
	Total	Ciutat Vella	Eixample	Sants- Montjuïc	Les Corts	Sarrià- St. Gervasi	Gràcia	Horta- Guinardó	Nou Barris	St. Andreu	St. Martí
ÚS LLIURE D'ESP AIS ESPORTIUS	55,1	63,4	57,8	49,9	22,4	49,1	46,9	67,1	67,3	38,9	70,3
ZONA D' AIGÜES (PISCINA, JACUZZI, SAUNA, ETC.)	47,7	41,9	44,5	45,6	73,6	49,4	54,3	55,7	40,5	36,2	44,9
ACTIVITATS DIRIGIDES	38,5	25,8	36,2	46,0	62,6	39,6	41,9	35,4	22,7	46,8	34,0
LLOGUER D'ESP AIS ESPORTIUS	16,1	2,3	14,1	14,8	49,6	20,6	11,0	17,8	23,7	13,7	8,5
ENTRENADOR PERSONAL	15,5	20,9	12,7	10,6	39,6	8,0	16,9	17,9	8,3	25,4	11,9
MASSATGES	4,6	3,6	6,5	3,4	7,9	4,5	1,3	7,2	2,9	5,6	3,4
SERVEI FISIOTERÀPIA	4,4	7,5	5,1	4,4	6,1	2,3	5,8	7,4	0,8	2,8	3,3
SERVEI MÈDIC	3,3	4,8	2,1	4,3	3,7	3,7	2,2	5,6	2,1	3,3	2,5
ESTÈTICA	1,7	-	-	2,5	4,7	2,4	-	3,2	1,9	3,4	0,8
SUPORT AL VESTIDOR PER A PERS. AMB DISCAPACITAT	1,5	1,5	-	-	10,1	0,6	0,6	5,3	-	1,5	0,8
ALTRES	2,3	0,8	2,2	0,8	6,7	0,6	2,5	2,2	3,4	4,1	2,5
NS/NC	1,8	3,2	0,7	4,2	-	1,8	1,9	-	-	6,0	0,9
N	(1316)	(127)	(130)	(119)	(140)	(171)	(157)	(119)	(91)	(128)	(134)

P28

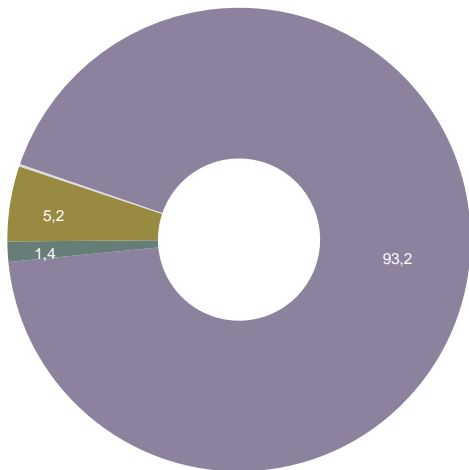
En general, quin d'aquests serveis acostuma a utilitzar?

- Utilitzen instal·lacions esportives
- 1316
- Multiresposta

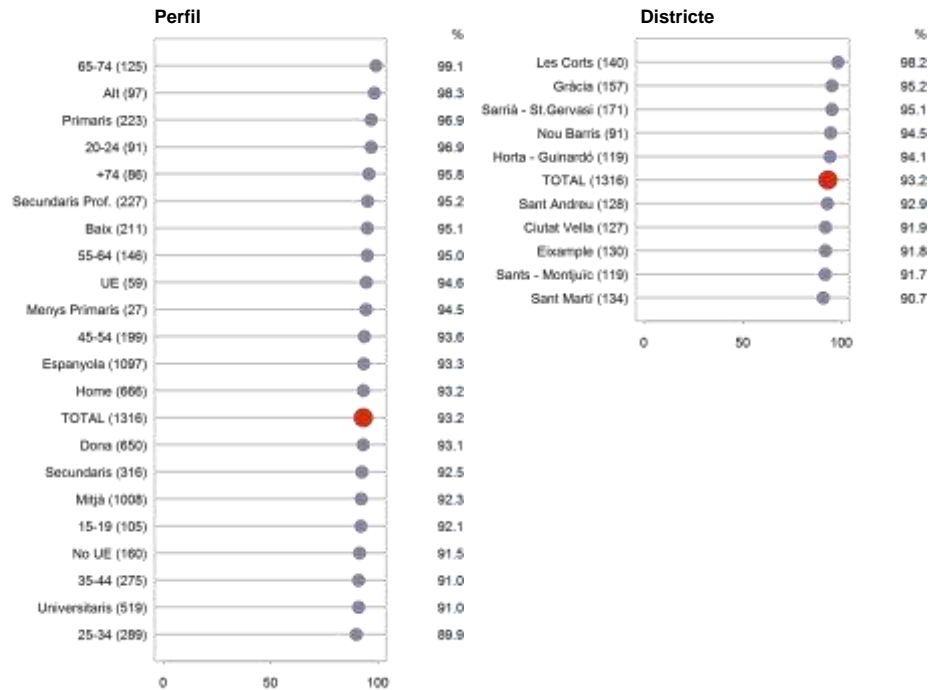


ELS SERVEIS I ACTIVITATS OFERTS SÓN ELS QUE INTERESSEN ALS USUARIS

INSTAL·LACIONS ESPORTIVES



Totes les instal·lacions donen els serveis que interessin als usuaris



P29 Ofereix tots els serveis i activitats que li interessin?

- Utilitzen instal·lacions esportives
- Cap
- Algunes sí, altres no
- Multiresposta

- Sí, totes les instal·lacions
- Cap
- Algunes sí, altres no
- NS / NC



SERVEIS QUE MANQUEN A LA INSTAL·LACIÓ

INSTAL·LACIONS ESPORTIVES

EQUIPAMENTS ESPORTIUS	47,7
PISCINA	6,9
GIMNÀS	4,2
TENNIS	3,1
BÀSQUET	2,9
PING-PONG	2,4
CAMP DE FUTBOL	2,2
PISCINA MÉS GRAN	2,1
PISCINA OLÍMPICA	2,0
FRONTÓ	1,9
PADEL	1,9
ACTIVITAT A L'AIRE LLIURE	1,0
ALTRES EQUIPAMENTS ESPORTIUS	23,3
MILLORES DELS SERVEIS COMUNS DE LA INST.	33,7
VESTIDORS ADEQUATS	5,6
NO HI HAN FONTS	4,0
INSTAL·LACIONS	3,8
DUTXES	1,2
N	(83)

ARMARIETS	1,1
SAUNES	0,8
MÉS ESPAI	0,8
ALTRES MILLORES DELS SERVEIS COMUNS DE LA INST.	24,3
ACTIVITATS ESPORTIVES	30,5
IOGA-ESTIRAMENTS	5,0
BANY	3,4
ACTIVITATS DE GRUP	2,6
BOXA	2,6
MÈTODE PILATES	2,2
CLASSES I ACTIVITATS	1,9
TAI-TXÍ	1,4
ALTRES ACTIVITATS ESPORTIVES	16,7
MATERIAL I MOBILIARI ESPORTIU	7,0
MÉS MÀQUINES	2,8
CINTES DE CÓRRER	0,6
ALTRES MATERIALS I MOBILIARIS ESPORTIUS	3,5
NS/NC	1,6
N	(83)

P30

Quins serveis i/o activitats inclouria en la seva oferta?

No ofereixen tots els serveis i activitats que interessen
 83
 Espontània. Multiresposta



NIVELL DE SATISFACCIÓ AMB LA INSTAL·LACIÓ EVOLUCIÓ

INSTAL·LACIONS ESPORTIVES

			15 a 69 anys	15 anys i més
	1999	2006	2013	2013
MOLT SATISFET	33,5	22,5	33,7	34,2
SATISFET	68,1	65,8	62,1	62,0
REGULAR	10,5	8,9	4,8	4,5
INSATISFET	5,0	5,1	3,8	3,5
MOLT INSATISFET	0,2	0,4	0,4	0,4
N	(816)	(1424)	(1173)	(1316)

P31

I vostè està molt satisfet, satisfet, insatisfet o molt insatisfet amb instal·lació?

- Utilitzen instal·lacions esportives
- 1316
- Multiresposta



NIVELL DE SATISFACCIÓ AMB LA INSTAL·LACIÓ

GÈNERE, EDAT I DISTRICTE MUNICIPAL

INSTAL·LACIONS ESPORTIVES

	Total	Gènere		Edat							
		Home	Dona	De 15 a 19 anys	De 20 a 24 anys	De 25 a 34 anys	De 35 a 44 anys	De 45 a 54 anys	De 55 a 64 anys	De 65 a 74 anys	75 anys i més
MOLT SATISFET	34,2	34,0	34,5	43,5	31,3	31,6	30,6	35,4	31,6	41,9	37,8
SATISFET	62,0	63,1	60,9	57,4	63,5	61,8	63,7	62,8	63,6	58,8	60,4
REGULAR	4,5	4,4	4,5	7,6	4,3	4,6	5,5	4,0	4,8	1,8	1,5
INSATISFET	3,5	3,9	3,1	2,5	2,9	4,5	6,0	2,9	2,0	1,6	0,5
MOLT INSATISFET	0,4	0,6	0,2	-	1,0	0,3	0,3	-	1,0	-	1,3
N	(1316)	(666)	(650)	(105)	(91)	(289)	(275)	(199)	(146)	(125)	(86)

	Total	Districte									
		Ciutat Vella	Eixample	Sants-Montjuïc	Les Corts	Sarrià- St. Gervasi	Gràcia	Horta-Guinardó	Nou Barris	St. Andreu	St. Martí
MOLT SATISFET	34,2	54,7	36,4	36,2	50,1	44,6	30,6	23,4	20,5	35,4	22,5
SATISFET	62,0	43,5	60,5	61,0	46,1	56,0	67,0	68,8	71,5	57,8	73,4
REGULAR	4,5	6,2	5,2	4,3	5,4	1,9	1,7	5,1	8,2	3,5	4,6
INSATISFET	3,5	2,1	3,8	4,0	2,1	2,2	5,0	2,9	4,7	2,4	4,5
MOLT INSATISFET	0,4	0,8	-	-	-	0,6	-	0,8	-	2,4	-
N	(1316)	(127)	(130)	(119)	(140)	(171)	(157)	(119)	(91)	(128)	(134)

P31

I vostè està molt satisfet, satisfet, insatisfet o molt insatisfet amb instal·lació?

- Utilitzen instal·lacions esportives
- 1316
- Multiresposta



RAONS D'INSATISFACCIÓ AMB LA INSTAL·LACIÓ

INSTAL·LACIONS ESPORTIVES

			15 a 69 anys	15 anys i més
	1999	2006	2013	2013
ESTAT DE LA INSTAL·LACIÓ	45,2	64,6	43,3	42,5
ELS SERVEIS QUE OFEREIX	19,0	1,8	33,9	31,9
EL PREU / LA QUOTA	-	-	17,3	18,2
GRAU D'ACCESSIBILITAT A LA INSTAL·LACIÓ	-	-	6,0	7,3
L'ATENCIÓ QUE REP	4,8	4,0	3,3	3,1
LA DISTÀNCIA	4,8	15,2	3,0	2,8
ELS MONITORS	4,8	14,4	2,7	2,5
ALTRES	23,8	-	25,8	26,4
N	(43)	(78)	(45)	(49)

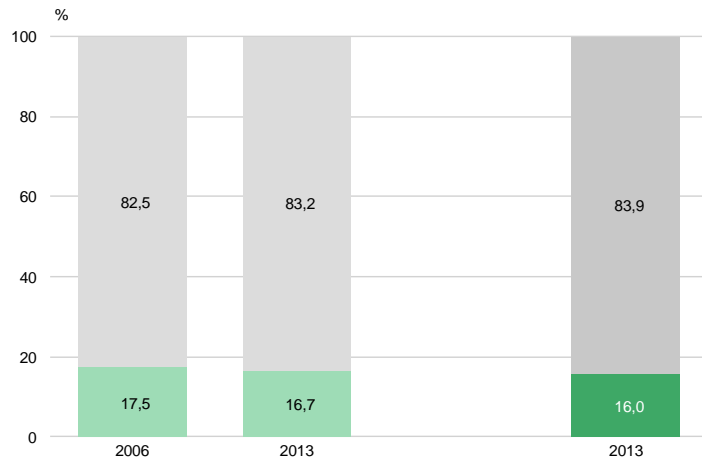
P32 Per quina raó està insatisfet?

- 1 No estan satisfets amb la instal·lació que utilitzen
- 2 49
- 3 Espontània. Multiresposta

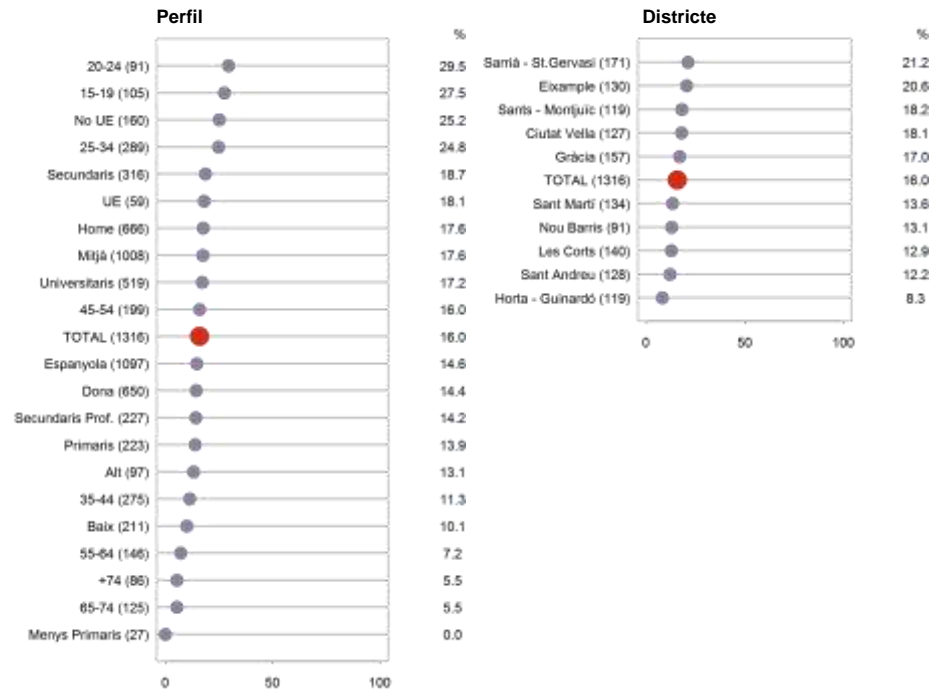


CANVI D'INSTAL·LACIÓ ALS DOS ÚLTIMS ANYS

INSTAL·LACIONS ESPORTIVES



Ha canviat d'instal·lació esportiva



P35 Ha canviat d'instal·lació esportiva en els últims 2 anys? Utilitzen instal·lacions esportives 1316

Sí
 No
 NS / NC



02.4

Pràctica fisicoesportiva

Altres espais on practicar



ÚS D'ALTRES ESPAIS

Quan es demana per l'ús d'altres espais, dels que se suggereixen, l'espai que més entrevistats fan servir per a la pràctica físicoesportiva és el carrer, amb un 42,2% que ho fan habitualment i un 15,0% que ho fa de tant en tant.

Els que més fan servir el carrer per fer esport són les persones majors de 64 anys, amb estudis primaris o inferiors i que tenen un nivell socioeconòmic baix.

En segon lloc, el parc és el que més adeptes té donat que un 17,1% hi fa esport de manera habitual i un 22,5% de tant en tant. Un volum d'usuaris similar té la muntanya, amb un 14,9% que hi va per fer esport de forma habitual i el 26,8% de tant en tant.

Al parc és més freqüent que vagin a fer esport de manera habitual les persones de nacionalitat estrangera, amb estudis primaris o que no els han finalitzat i d'edats compreses entre els 25 i els 34 anys. També és més freqüent entre els que tenen un nivell socioeconòmic baix. A la muntanya, en canvi, és més usual que hi vagin les persones de 45 a 54 anys i de 20 a 24, amb estudis universitaris o secundaris professionals, així com els homes.

Les persones que practiquen esport fan activitats d'aquest tipus a la platja de manera molt més distesa, donat que hi ha un 31,4% que en fa de tant en tant per un 8,7% que acostuma a fer-ho amb regularitat, patró que es repeteix al port o el mar, tot i que amb menor intensitat.

Pel que fa a activitats físicoesportives a la pròpia llar, només el 8,2% en practica habitualment i un 9,5% de tant en tant, amb un 74,8% que no en fa mai, mentre que els que en practiquen al pati d'una escola amb alguna freqüència representa el 10,2% dels esportistes, proporció que arriba al 19,8% entre els més joves.

Per districtes, hi ha més veïns de Nou Barris, Gràcia i l'Eixample que fan esport pel carrer, mentre que és més habitual que en facin a la muntanya entre els de Sarrià – Sant Gervasi. Fan servir més els parcs els que viuen a Sant Andreu, Gràcia, Horta – Guinardó, Nou Barris i Sant Martí. D'altra banda, els residents a Ciutat Vella i Sant Martí són els que més surten a fer exercici habitualment tant a la platja com al mar o el port. Val a dir que fer esport a les escoles es fa de manera similar a tota la ciutat.

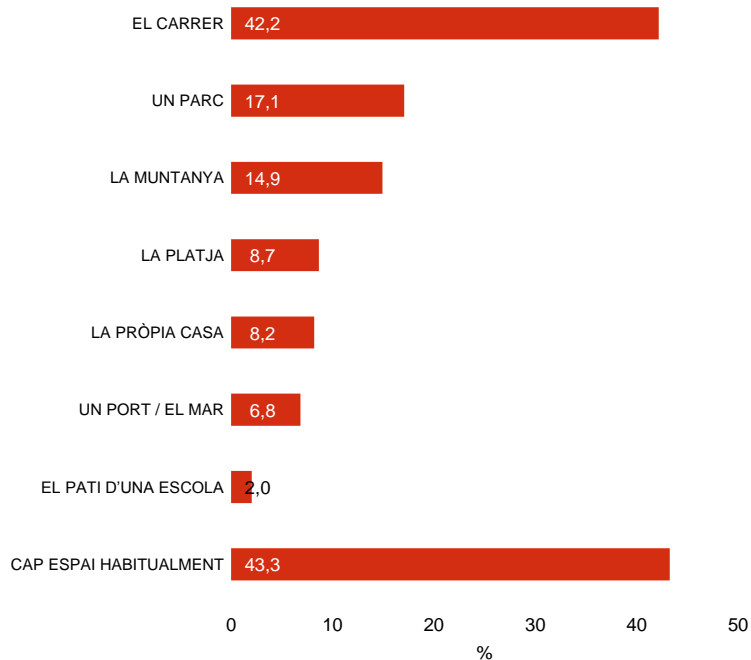
ALTRES ESPAIS ON PRACTICAR

El 68,3% dels que fan servir algun d'aquests espais ho fan dins de la mateixa ciutat, per un 28,8% que ho fa tant a Barcelona com fora i un 6,0% que sempre que fa servir aquests espais ho fa fora.



ÚS HABITUAL D'ALTRES ESPAIS

ALTRES ESPAIS ON PRACTICAR



P36

Per fer activitat física o esport, vostè utilitza els següents espais habitualment, de tant en tant, gairebé mai o mai?

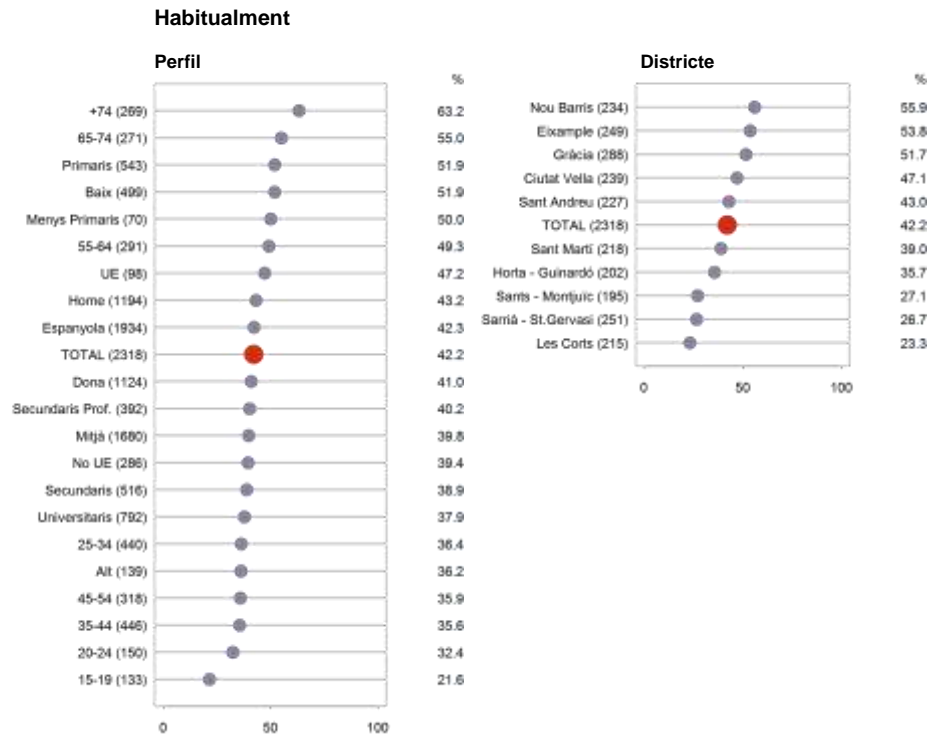
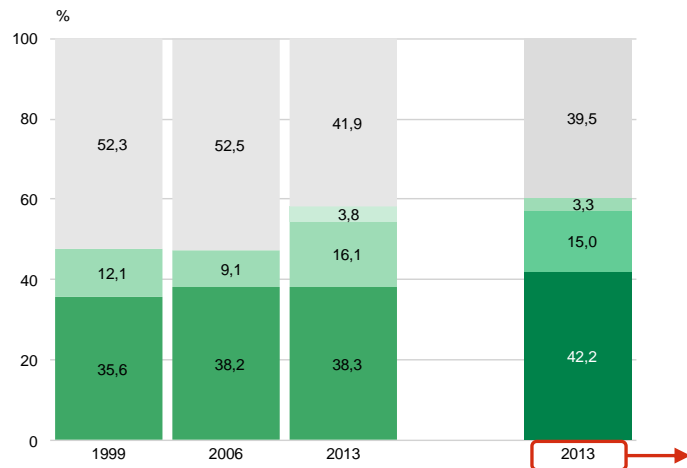
■ Practiquen alguna activitat física o esport
■ 2318

■ Habitualment



EL CARRER

ALTRES ESPAIS ON PRACTICAR



P36.2 Per fer activitat física o esport, vostè utilitza els següents espais habitualment, de tant en tant, gairebé mai o mai?

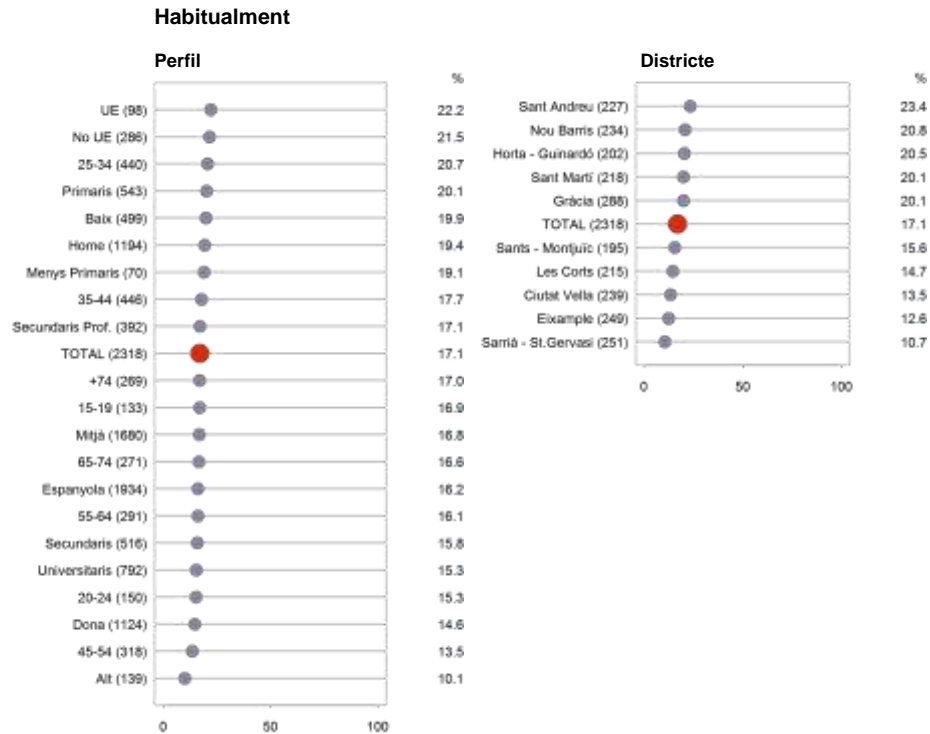
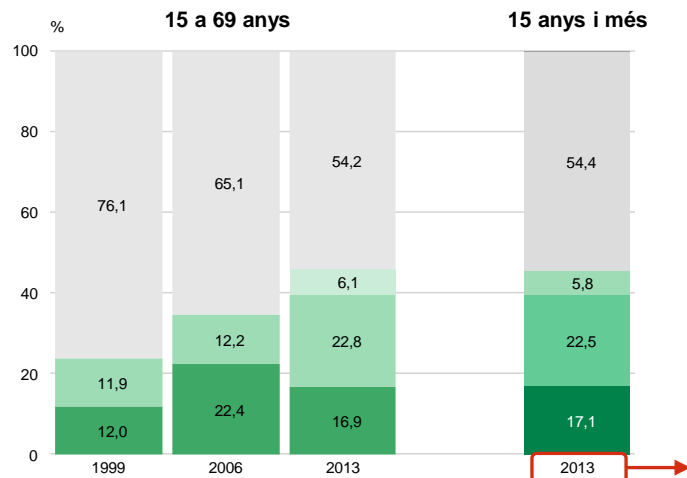
■ Practiquen alguna activitat física o esport
■ 2318

■ Habitualment ■ Gairebé mai ■ NS / NC
■ De tant en tant ■ Mai



UN PARC

ALTRES ESPAIS ON PRACTICAR



P36.1 Per fer activitat física o esport, vostè utilitza els següents espais habitualment, de tant en tant, gairebé mai o mai?

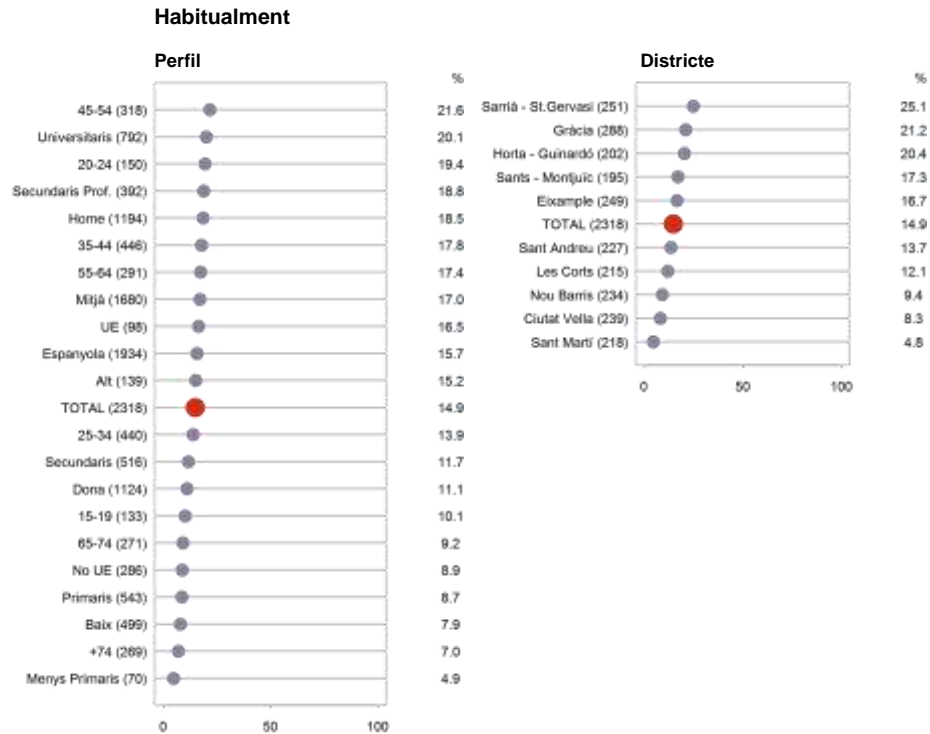
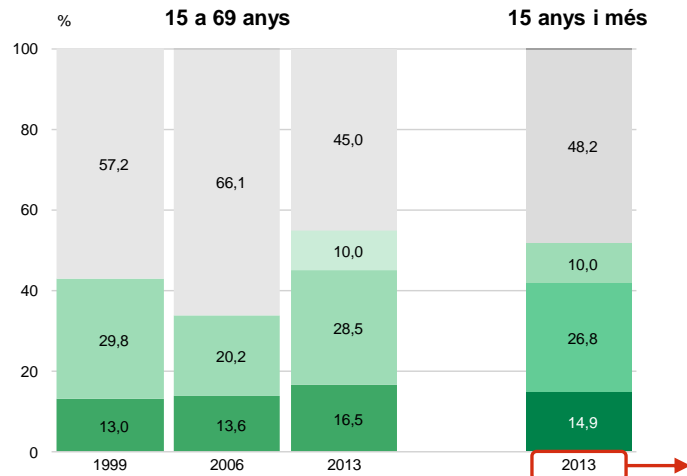
■ Practiquen alguna activitat física o esport
■ 2318

■ Habitualment ■ Gairebé mai ■ NS / NC
■ De tant en tant ■ Mai



LA MUNTANYA

ALTRES ESPAIS ON PRACTICAR



P36.5 Per fer activitat física o esport, vostè utilitza els següents espais habitualment, de tant en tant, gairebé mai o mai?

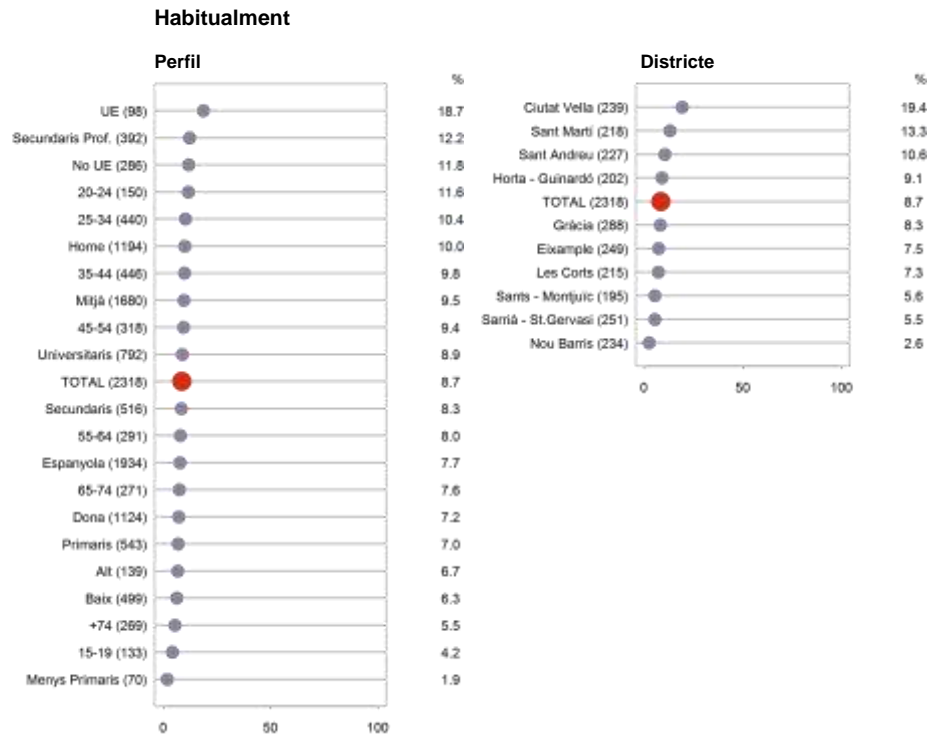
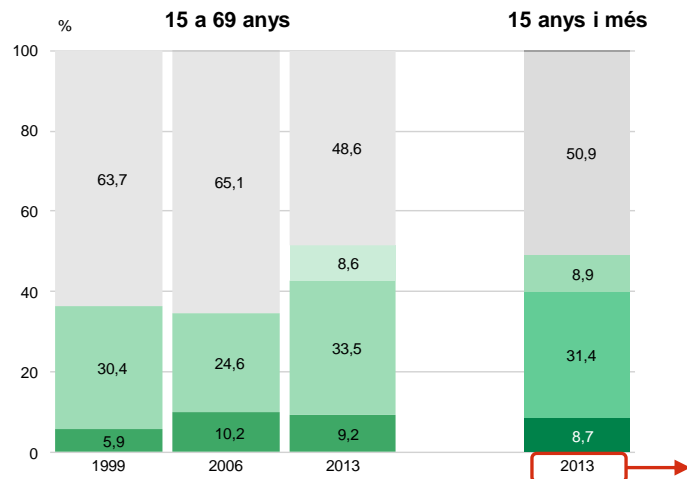
■ Practiquen alguna activitat física o esport
■ 2318

■ Habitualment ■ Gairebé mai ■ NS / NC
■ De tant en tant ■ Mai



LA PLATJA

ALTRES ESPAIS ON PRACTICAR



P36.3 Per fer activitat física o esport, vostè utilitza els següents espais habitualment, de tant en tant, gairebé mai o mai?

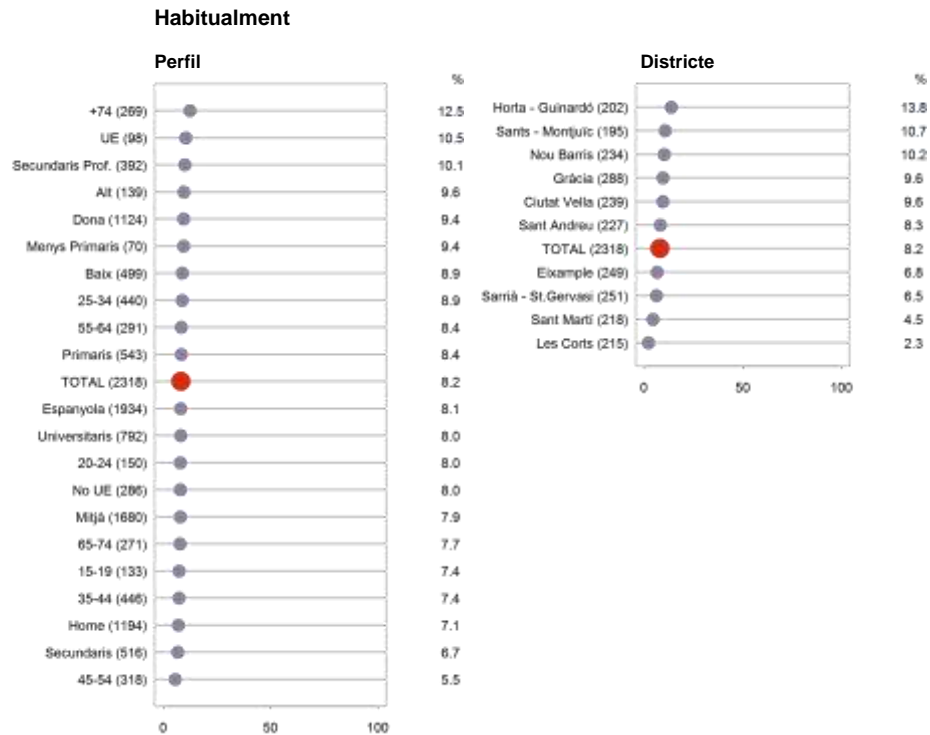
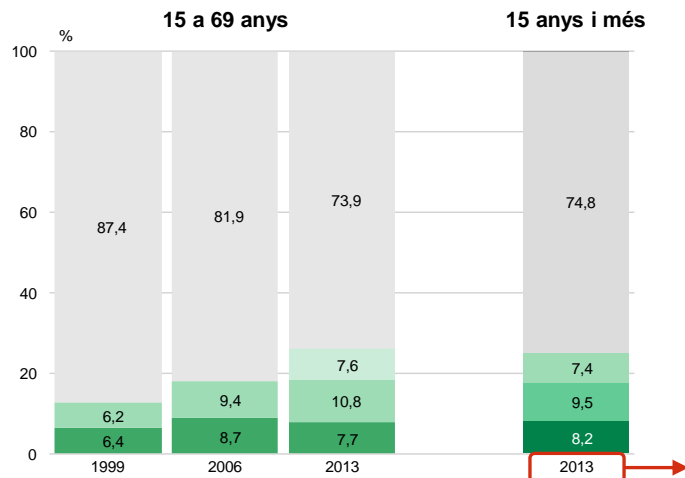
■ Practiquen alguna activitat física o esport
■ 2318

■ Habitualment ■ Gairebé mai ■ NS / NC
■ De tant en tant ■ Mai



LA PRÒPIA CASA

ALTRES ESPAIS ON PRACTICAR



P36.7 Per fer activitat física o esport, vostè utilitza els següents espais habitualment, de tant en tant, gairebé mai o mai?

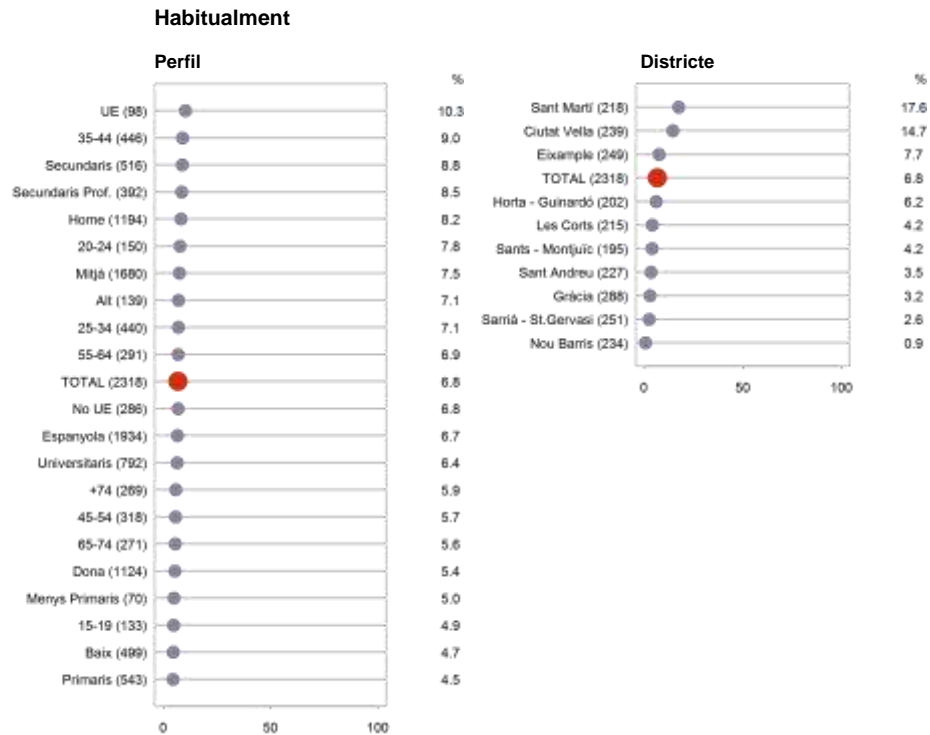
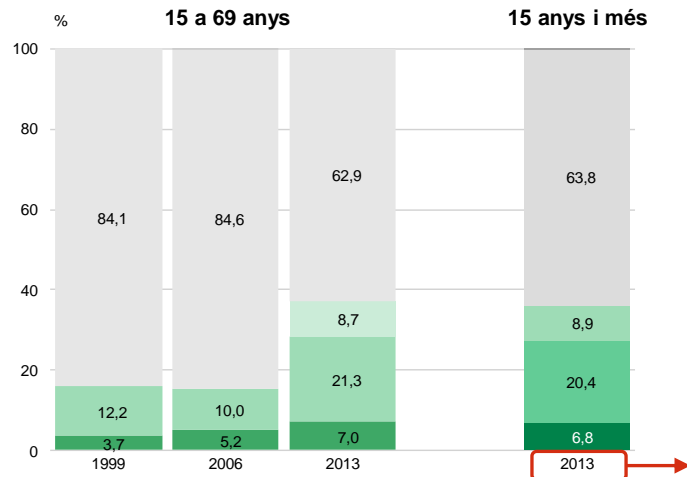
■ Practiquen alguna activitat física o esport
■ 2318

■ Habitualment ■ Gairebé mai ■ NS / NC
■ De tant en tant ■ Mai



UN PORT / EL MAR

ALTRES ESPAIS ON PRACTICAR



P36.4 Per fer activitat física o esport, vostè utilitza els següents espais habitualment, de tant en tant, gairebé mai o mai?

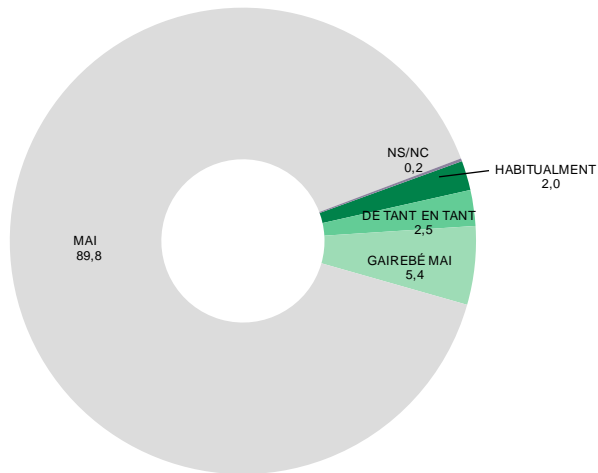
■ Practiquen alguna activitat física o esport
■ 2318

■ Habitualment ■ Gairebé mai ■ NS / NC
■ De tant en tant ■ Mai

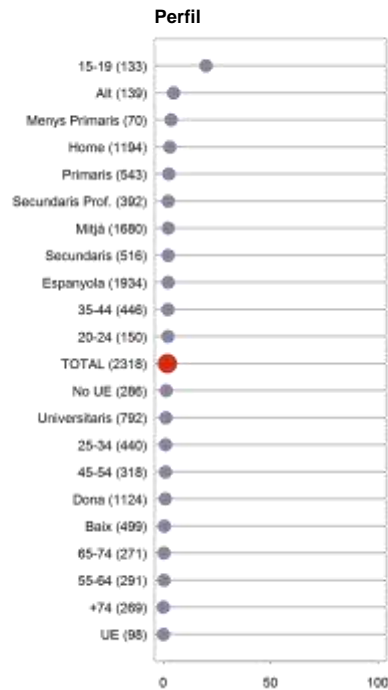


EL PATI D'UNA ESCOLA

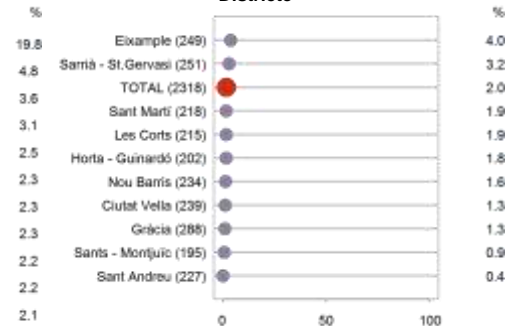
ALTRES ESPAIS ON PRACTICAR



Habitualment



Districte



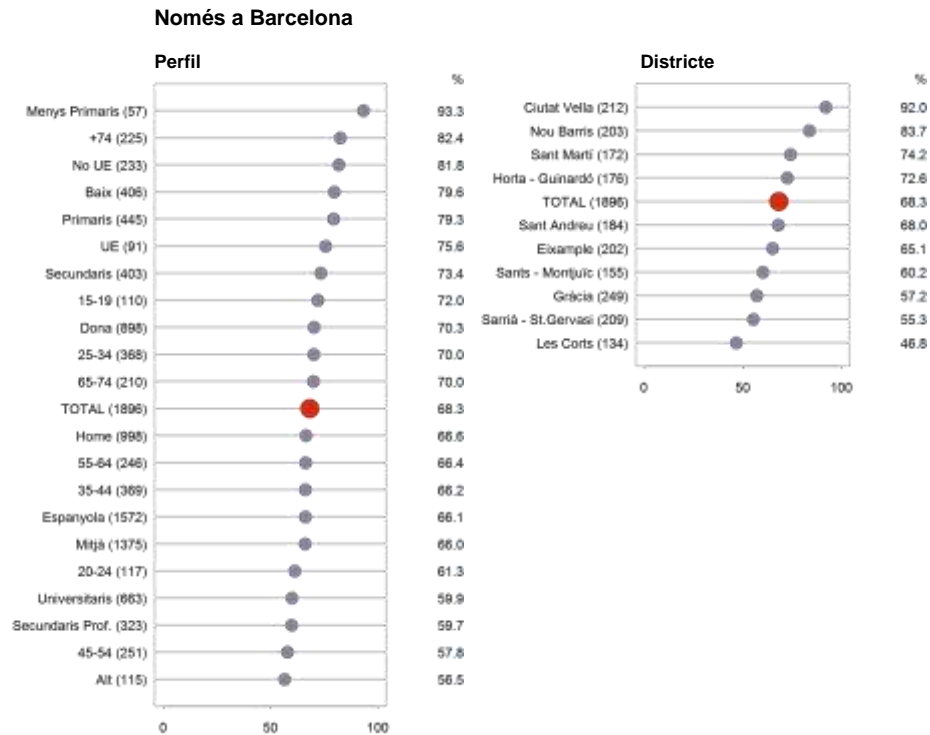
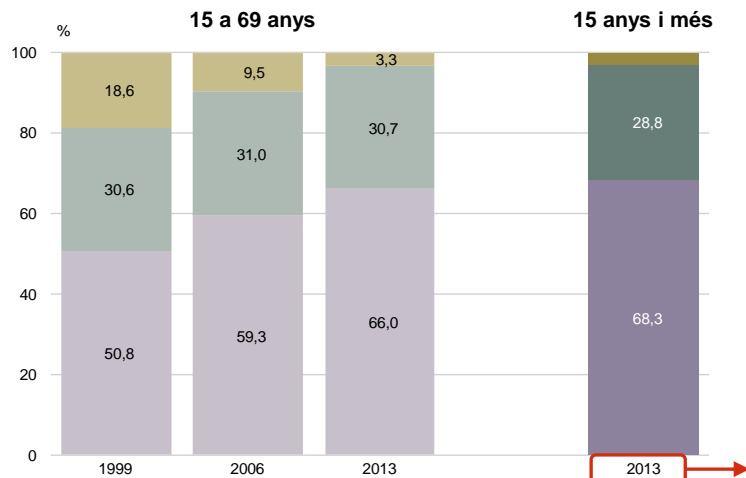
P36.6 Per fer activitat física o esport, vostè utilitza els següents espais habitualment, de tant en tant, gairebé mai o mai?

Practiquen alguna activitat física o esport
 2318



ESPAIS UBICATS A BARCELONA O FORA

ALTRES ESPAIS ON PRACTICAR



P38 Aquests espais es troben al municipi de Barcelona o fora?
 Utilitzen els espais esmentats
 1896

A Barcelona
 Fora de Barcelona
 Tant a Barcelona com fora
 NS / NC



02.5

Pràctica fisicoesportiva

Pràctica esportiva lligada a institucions



PRÀCTICA ESPORTIVA LIGADA A INSTITUCIONS

El 31,3% dels que practiquen algun esport ho fan a activitats organitzades per un club, associació o federació, per un 68,4% que no fa aquest tipus d'activitats i un 0,3 que no contesta. Els que més participen en aquest tipus d'activitats són els entrevistats de 15 a 19 anys i les persones amb un nivell socioeconòmic alt. En menor mesura, també hi participen els que han finalitzat estudis secundaris professionals i les persones de 20 a 24 anys.

Quan es demana per activitats que es fan a un centre d'ensenyament, només el 3,1% en fa habitualment en aquest entorn, principalment les persones que tenen entre 15 i 19 anys, entre els que la proporció dels que en fan habitualment arriba al 22,6%.

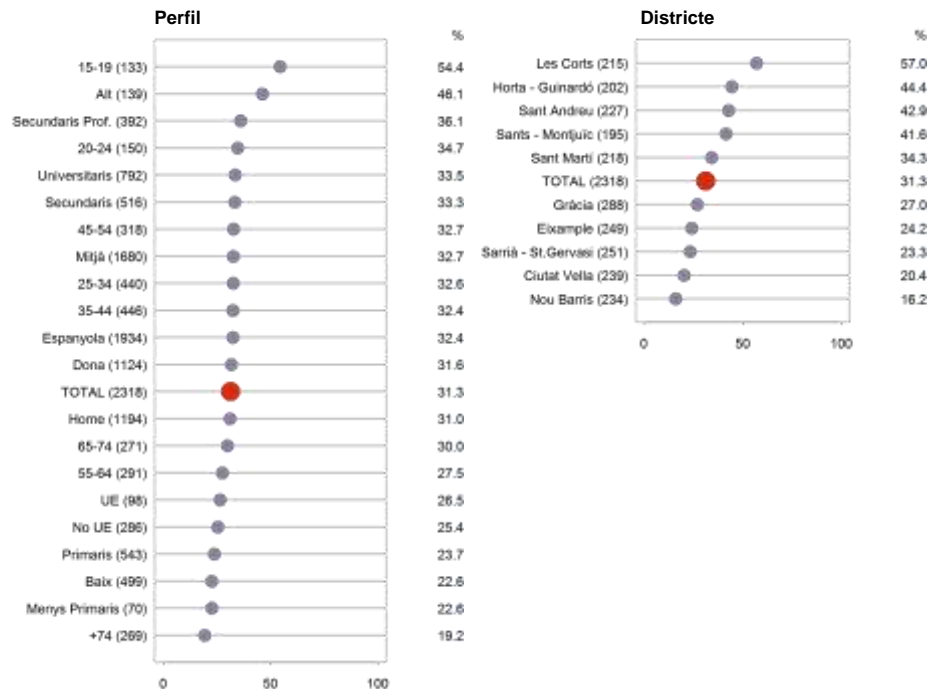
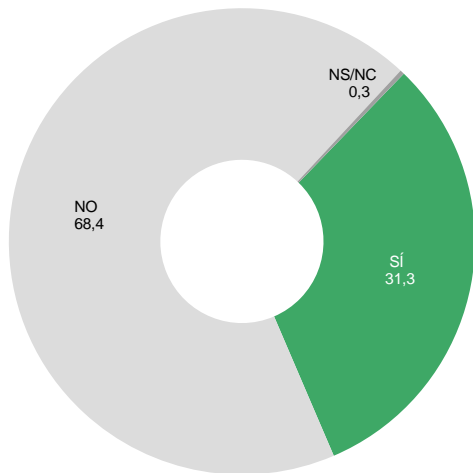
També s'ha demanat als entrevistats que practiquen esport si tenen llicència federativa, obtenint una resposta afirmativa només del 8,6% dels esportistes. Altra vegada són els més joves els que estan federats en una proporció més alta, amb un 29,6% que ho està.



PRÀCTICA D'ACTIVITATS ESPORTIVES ORGANITZADES PER UN CLUB, ASSOCIACIÓ O FEDERACIÓ

PRÀCTICA ESPORTIVA LIGADA A INSTITUCIONS

Practiquen com activitat organitzada per un club, associació o federació



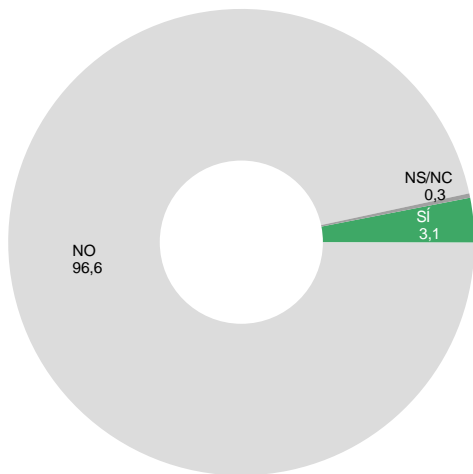
P24.1 Habitualment fa activitat física o esport d'alguna de les següents maneres?

■ Practiquen alguna activitat física o esport
■ 2318

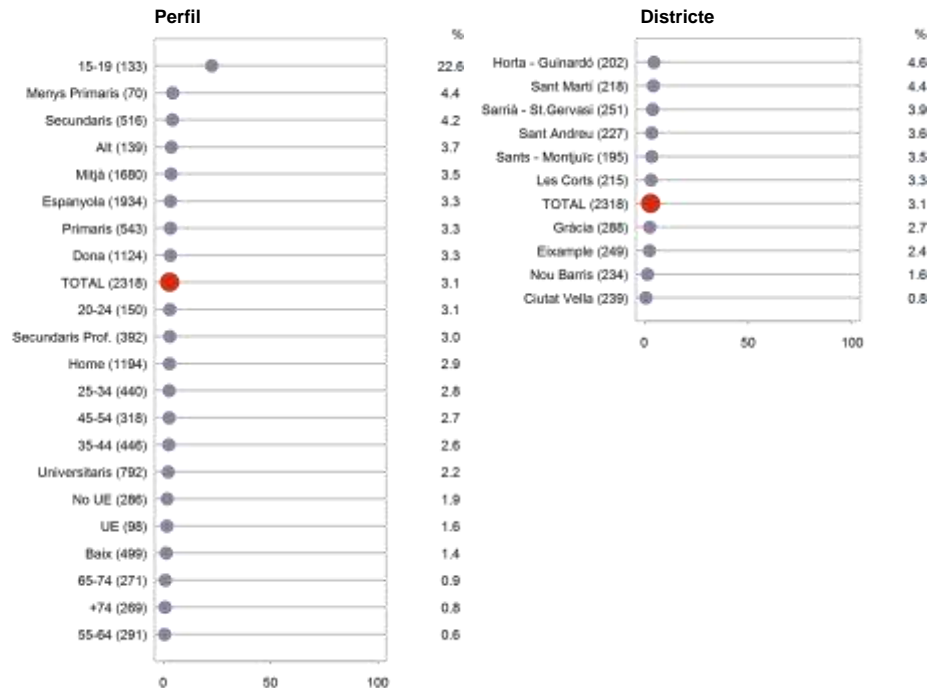


PRÀCTICA D'ACTIVITATS ESPORTIVES A UN CENTRE D'ENSENYAMENT

PRÀCTICA ESPORTIVA L·LIGADA A INSTITUCIONS



Practiquen com activitat d'un centre d'ensenyament



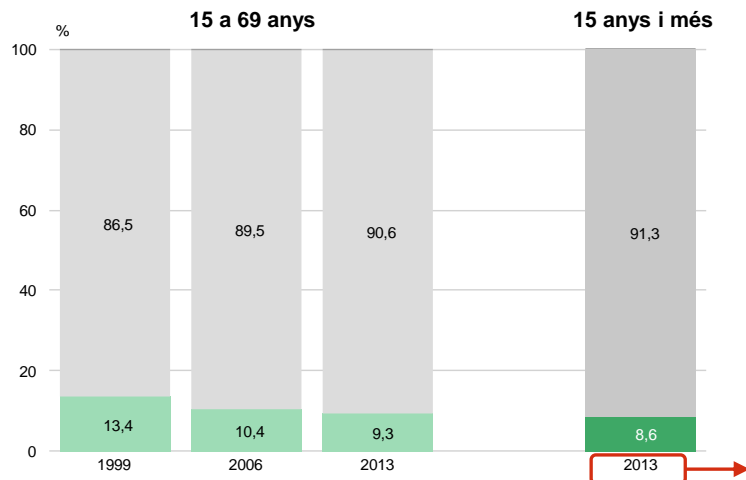
P24.2 Habitualment fa activitat física o esport d'alguna de les següents maneres?

■ Practiquen alguna activitat física o esport
■ 2318

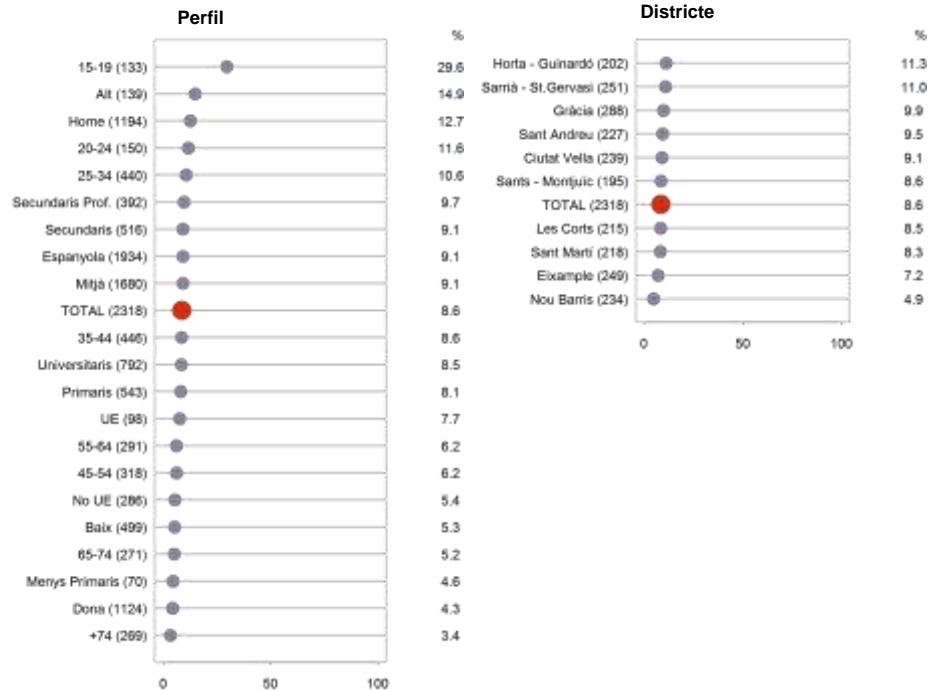


TINENÇA DE LLICÈNCIA FEDERATIVA

PRÀCTICA ESPORTIVA LLIGADA A INSTITUCIONS



Tenen llicència federativa



P39 Té llicència federativa (està federat)?
 ■ Practiquen alguna activitat física o esport
 ■ 2318

■ Sí
 ■ No
 ■ NS / NC



03

No practicants d'activitats fiscoesportives



NO PRACTIQUEN ACTIVITATS FISICOESPORTIVES

NO PRACTICANTS D'ACTIVITATS FISICOESPORTIVES

Com s'ha vist anteriorment, el 44,3% dels entrevistats no practica cap activitat fisicoesportiva en aquests moments. Quan es demana a aquestes persones perquè no en fan, dels possibles motius suggerits, la manca de temps és el que més persones entrevistades al·leguen (53,9%). Força per darrera, també parlen de qüestions relatives a la salut (28,3%), de l'edat (24,0%), del fet d'estar cansat després de sortir de treballar o estudiar (22,8%) o simplement que no els agrada fer esport (21,9%).

Per sota del 10% de les persones entrevistades es refereix als motius econòmics, a la dificultat per a accedir a les instal·lacions esportives, a no trobar-li la utilitat, la manca d'instal·lacions o la mandra, entre altres menys esmentats.

Respecte a anteriors edicions de l'enquesta, apareixen com a raons per deixar de practicar esport els motius econòmics i la dificultat per accedir a les instal·lacions esportives. La principal diferència rau en que les qüestions econòmiques no consten entre les possibilitats suggerides a les persones entrevistades, sinó que han estat citades de manera espontània.

Pel que fa a la pràctica esportiva en el passat, el 66,7% dels que actualment no fan cap activitat física esportiva, diuen haver-ne practicat en alguna època, proporció que és més alta entre els homes, així com entre els entrevistats de fins a 54 anys.

Dels que han fet esport en alguna època de la seva vida, més de la meitat ho ha deixat després dels 25 anys, sent el més freqüent fer-ho entre el 30 i els 39. Aquesta dada ha canviat respecte a les anteriors onades, la majoria deixava de practicar esport abans dels 26 anys.

El principal motiu per haver deixat la practica esportiva per a més de la meitat dels que en feien és la manca de temps (54,2%). En menor mesura els entrevistats diuen que van perdre l'interès (27,9%), seguit dels que van tenir fills (18,9%), els que tenen una pitjor situació econòmica (17,7%), aquells que prefereixen fer altres coses que els agraden més (16,4%), els que tenen problemes de salut o mobilitat o que es van casar (13,1%), entre altres raons menys esmentades.



MOTIUS PER NO PRACTICAR EVOLUCIÓ*

NO PRACTICANTS D'ACTIVITATS FISICOESPORTIVES

			15 a 69 anys	15 anys i més
	1999	2006	2013	2013
NO TINC TEMPS	72,1	71,5	64,3	53,9
PER MOTIUS DE SALUT	19,4	15,4	19,3	28,3
PER L'EDAT	15,2	6,9	10,1	24,0
SURTO CANSAT DE LA FEINA/ESTUDI	45,4	39,9	29,1	22,8
NO M'AGRADA FER ESPORT	22,8	20,7	22,5	21,9
PER MOTIUS ECONÒMICS	-	-	10,4	8,6
MANCA D'ACCESSIBILITAT A LES INST. ESPORTIV.	-	-	8,7	7,3
NO LI VEIG LA UTILITAT	5,3	4,7	6,7	7,0
PER FALTA D'INSTAL·LACIONS ESPORTIVES	12,9	12,0	5,9	5,0
NO TINC GANES/ PER MANDRA	-	-	3,9	3,9
NO ME'N VAN ENSENYAR A L'ESCOLA	10,8	4,0	2,0	2,2
NO M'AGRADA ANAR SOL/A	-	-	0,4	0,3
ALTRES	13,7	6,1	1,4	1,3
NS/NC	-	0,6	0,3	0,2
N	(619)	(1318)	(1422)	(1815)

P40

Em podria dir quins d'aquests motius és el principal pel qual no practica esport? I el segon? I el tercer?

- No practiquen esport
- 1815
- Multiresposta

*NOTA: No es llegeix l'opció de resposta "Per motius econòmics", sent esmentada de manera espontània pels entrevistats.



MOTIUS PER NO PRACTICAR PERFIL – GÈNERE I EDAT

NO PRACTICANTS D'ACTIVITATS FISICOESPORTIVES

	Total	Gènere		Edat							
		Home	Dona	De 15 a 19 anys	De 20 a 24 anys	De 25 a 34 anys	De 35 a 44 anys	De 45 a 54 anys	De 55 a 64 anys	De 65 a 74 anys	75 anys i més
NO TINC TEMPS	53,9	55,3	53,0	59,9	72,3	74,1	78,3	63,0	46,0	33,6	14,8
PER MOTIUS DE SALUT	28,3	28,8	28,0	9,1	4,8	9,5	9,6	21,0	33,4	50,3	62,5
PER L'EDAT	24,0	25,1	23,2	-	-	0,3	2,7	8,0	24,1	50,0	76,4
SURTO CANSAT DE LA FEINA/ESTUDI	22,8	23,3	22,5	36,6	30,3	34,2	37,4	29,0	22,5	2,3	0,3
NO M'AGRADA FER ESPORT	21,9	16,2	25,8	40,0	22,5	17,2	22,0	21,2	29,0	20,5	18,7
PER MOTIUS ECONÒMICS	8,6	8,0	8,9	7,6	5,3	11,7	14,8	9,5	7,6	5,4	1,6
MANCA D'ACCESSIBILITAT A LES INST. ESPORTIV.	7,3	7,9	6,8	1,1	3,5	8,9	9,1	9,8	10,0	4,1	2,7
NO LI VEIG LA UTILITAT	7,0	7,6	6,6	7,4	5,9	6,4	6,4	6,0	8,2	8,6	7,4
PER FALTA D'INSTAL·LACIONS ESPORTIVES	5,0	4,6	5,4	8,0	5,9	4,3	6,1	7,0	3,7	6,5	1,8
NO TINC GANES, PER MANDRA	3,9	4,9	3,1	10,5	3,1	3,9	2,7	2,7	5,8	4,4	3,5
NO ME'N VAN ENSENYAR A L'ESCOLA	2,2	1,2	3,0	-	-	-	2,5	1,7	4,1	3,5	3,0
ALTRES	1,6	1,4	1,7	4,8	2,5	1,8	1,1	2,5	1,9	-	1,1
NS/NC	0,3	0,4	0,2	-	1,4	0,5	-	0,2	0,4	-	0,3
N	(1815)	(740)	(1075)	(51)	(73)	(257)	(345)	(336)	(248)	(197)	(308)

P40

Em podria dir quins d'aquests motius és el principal pel qual no practica esport? I el segon? I el tercer?

- No practiquen esport
- 1815
- Multiresposta



MOTIUS PER NO PRACTICAR PERFIL – NACIONALITAT, ESTUDIS I NIVELL SOCIOECONÒMIC

NO PRACTICANTS D'ACTIVITATS FISICOESPORTIVES

	Total	Nacionalitat			Nivell d'Estudis					Nivell socioeconòmic		
		Espanyola	Resta UE	Resta no UE	<Primaris	Primaris	Secundaris Generals	Secundaris Profession.	Universitaris	Alt	Mitjà	Baix
NO TINC TEMPS	53,9	49,5	68,1	73,8	18,9	42,6	60,6	67,2	62,9	59,9	60,3	40,9
PER MOTIUS DE SALUT	28,3	32,9	10,9	7,9	51,3	36,5	19,6	22,1	23,9	28,0	24,0	36,6
PER L'EDAT	24,0	28,4	1,8	4,8	61,8	35,9	15,7	13,5	12,5	16,6	17,6	37,1
SURTO CANSAT DE LA FEINA/ESTUDI	22,8	19,5	28,4	38,7	3,8	16,8	26,3	30,2	27,5	20,7	26,1	16,8
NO M'AGRADA FER ESPORT	21,9	23,0	5,4	18,5	26,0	22,9	21,8	19,0	21,8	19,2	22,6	20,7
PER MOTIUS ECONÒMICS	8,6	7,4	11,7	13,6	9,6	6,7	10,1	8,6	9,5	6,1	8,8	8,2
MANCA D'ACCESSIBILITAT A LES INST. ESPORTIV.	7,3	6,2	4,3	13,2	2,1	7,7	8,3	6,2	7,8	1,6	8,2	6,1
NO LIVEIG LA UTILITAT	7,0	7,8	1,3	4,0	9,0	8,6	6,2	6,7	4,9	4,6	6,1	8,9
PER FALTA D'INSTAL·LACIONS ESPORTIVES	5,0	4,2	7,8	8,8	2,0	6,2	4,6	4,1	5,4	5,3	4,6	5,9
NO TINC GANES, PER MANDRA	3,9	3,9	12,4	2,4	2,8	3,1	4,7	4,5	3,8	5,4	4,4	2,6
NO ME'N VAN ENSENYAR A L'ESCOLA	2,2	2,3	-	2,5	6,0	3,0	2,0	0,6	1,7	-	1,8	3,4
ALTRES	1,6	0,3	-	0,4	0,5	0,1	0,5	0,5	0,2	-	0,4	0,2
NS/NC	0,3	0,2	2,9	-	-	0,3	0,3	0,4	-	-	-	0,7
N	(1815)	(1453)	(42)	(320)	(104)	(597)	(432)	(329)	(353)	(64)	(1165)	(586)

P40

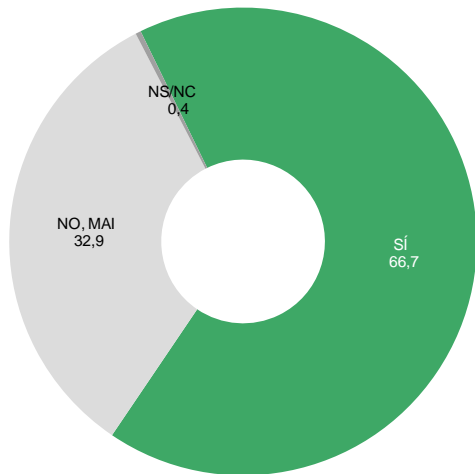
Em podria dir quins d'aquests motius és el principal pel qual no practica esport? I el segon? I el tercer?

- No practiquen esport
- 1815
- Multiresposta

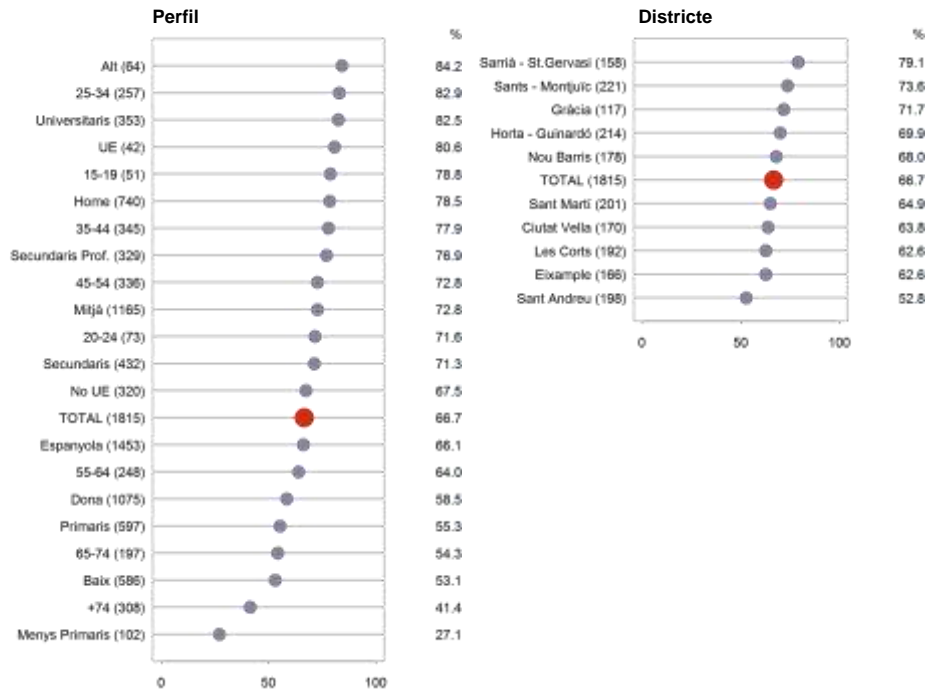


HA PRACTICAT ESPORT EN ALGUNA ÈPOCA

NO PRACTICANTS D'ACTIVITATS FÍSICOESPORTIVES



Ha practicat esport en alguna època



P41

Ha practicat esport en alguna època de la seva vida?

■ No practiquen esport
■ 1815



TEMPS QUE VA PRACTICAR GÈNERE I EDAT

NO PRACTICANTS D'ACTIVITATS FISICOESPORTIVES

	Total	Gènere		Edat							
		Home	Dona	De 15 a 19 anys	De 20 a 24 anys	De 25 a 34 anys	De 35 a 44 anys	De 45 a 54 anys	De 55 a 64 anys	De 65 a 74 anys	75 anys i més
MENYS D'UN ANY	1,1	0,5	1,7	4,2	1,9	1,6	1,3	0,5	1,8	-	-
ENTRE 1 I 5 ANYS (INCLOU ELS 5 ANYS)	23,4	16,6	29,7	52,0	21,4	27,9	20,9	17,9	29,0	20,6	19,0
ENTRE 5 I 10 ANYS (INCLOU ELS 10 ANYS)	31,7	32,4	30,9	30,3	50,7	35,4	33,4	35,6	22,2	25,5	24,6
ENTRE 10 I 15 ANYS (INCLOU ELS 15 ANYS)	18,2	20,4	16,2	10,9	15,9	21,0	18,9	19,5	18,1	15,6	15,3
ENTRE 15 I 20 ANYS (INCLOU ELS 20 ANYS)	9,9	10,9	8,9	2,5	8,3	9,1	11,5	9,4	6,8	12,2	13,1
ENTRE 20 I 25 ANYS (INCLOU ELS 25 ANYS)	6,2	7,5	4,9	-	1,9	5,0	6,6	8,2	9,0	4,3	5,2
ENTRE 25 I 30 ANYS (INCLOU ELS 30 ANYS)	4,4	5,7	3,3	-	-	-	5,0	3,5	7,0	11,8	6,2
MÉS DE 30 ANYS	5,0	5,7	4,3	-	-	-	2,3	5,5	6,1	9,9	15,7
NS/NC	0,1	0,2	-	-	-	-	-	-	-	-	0,8
N	(1205)	(577)	(628)	(38)	(54)	(212)	(263)	(241)	(157)	(109)	(131)



EDAT EN QUÈ VA DEIXAR DE PRACTICAR EVOLUCIÓ

NO PRACTICANTS D'ACTIVITATS
FISICOESPORTIVES

	15 a 69 anys			15 anys i més
	1999	2006	2013	2013
ABANS DELS 15 ANYS	9,3	9,3	4,8	4,5
ENTRE ELS 15 I 17 ANYS	17,7	17,8	13,6	12,3
ENTRE ELS 18 I 21 ANYS	20,6	21,3	17,7	16,6
ENTRE ELS 22 I 25 ANYS	14,8	16,3	14,2	13,5
ENTRE ELS 26 I 29 ANYS	9,5	9,5	11,0	10,6
ENTRE ELS 30 I 39 ANYS	14,8	13,0	20,2	18,3
ENTRE ELS 40 I 49 ANYS	8,0	7,1	10,8	10,6
ENTRE ELS 50 I 59 ANYS	5,1	4,5	5,6	6,5
ENTRE ELS 60 I 69 ANYS	-	1,0	1,4	4,2
DESPRÉS DELS 69 ANYS	-	-	0,0	2,2
NS/NC	0,2	0,2	0,7	0,7
N	(486)	(1099)	(1031)	(1205)



EDAT EN QUÈ VA DEIXAR DE PRACTICAR GÈNERE I EDAT

NO PRACTICANTS D'ACTIVITATS FISICOESPORTIVES

	Total	Gènere		Edat							
		Home	Dona	De 15 a 19 anys	De 20 a 24 anys	De 25 a 34 anys	De 35 a 44 anys	De 45 a 54 anys	De 55 a 64 anys	De 65 a 74 anys	75 anys i més
ABANS DELS 15 ANYS	4,5	2,1	6,7	27,0	10,8	7,6	2,7	3,3	1,8	4,2	-
ENTRE ELS 15 I 17 ANYS	12,3	10,5	14,0	61,3	24,4	20,4	11,9	7,9	5,8	3,9	4,3
ENTRE ELS 18 I 21 ANYS	16,6	18,0	15,3	8,7	55,0	25,2	15,7	12,6	13,7	6,4	12,1
ENTRE ELS 22 I 25 ANYS	13,5	15,4	11,6	-	1,5	24,6	16,3	12,7	9,0	11,4	6,4
ENTRE ELS 26 I 29 ANYS	10,6	12,7	8,6	-	-	16,2	13,4	10,3	6,6	6,4	11,4
ENTRE ELS 30 I 39 ANYS	18,3	19,7	17,1	-	-	6,0	33,3	27,5	16,6	14,2	7,9
ENTRE ELS 40 I 49 ANYS	10,6	10,4	10,7	-	-	-	6,1	21,7	18,0	20,5	6,0
ENTRE ELS 50 I 59 ANYS	6,5	6,0	7,0	-	-	-	-	4,0	24,0	16,1	10,5
ENTRE ELS 60 I 69 ANYS	4,2	3,4	4,9	-	-	-	-	-	4,0	14,7	21,9
DESPRÉS DELS 69 ANYS	2,2	1,4	3,0	-	-	-	-	-	-	2,3	18,6
NS/NC	0,7	0,3	1,1	3,0	8,3	-	0,6	-	0,4	-	0,9
N	(1205)	(577)	(628)	(38)	(54)	(212)	(263)	(241)	(157)	(109)	(131)



MOTIUS PER DEIXAR DE PRACTICAR EVOLUCIÓ*

NO PRACTICANTS D'ACTIVITATS
FISICOESPORTIVES

			15 a 69 anys	15 anys i més
	1999	2006	2013	2013
NO TENIA TEMPS	65,2	56,4	57,4	54,2
VAIG COMENÇAR A TREBALLAR	37,4	35,3	28,9	27,9
EM VA DEIXAR D'INTERESSAR, PER MANDRA	23,7	19,8	19,6	19,4
VAIG TENIR FILLS	15,0	19,7	19,5	18,9
PER MOTIUS ECONÒMICS	10,3	10,2	18,9	17,7
M'AGRADEN MÉS ALTRES COSES	20,6	18,3	17,4	16,4
PER MOTIUS DE SALUT, MOBILITAT	-	8,0	13,1	16,4
EM VAIG CASAR	12,6	16,1	11,6	13,1
VAIG DEIXAR D'ESTUDIAR	8,0	11,2	5,9	5,2
CANVI DE RESIDÈNCIA, CANVI DE PAÍS	-	-	2,5	2,2
PER L'EDAT	-	-	0,9	1,9
ALTRES	20,8	3,3	2,8	2,9
NS/NC	-	0,8	0,3	0,4
N	(486)	(1099)	(1031)	(1205)

P44

Quin va ser el principal motiu pel qual vostè va deixar de practicar esport? I el segon? I el tercer?

- Han practicat esport en alguna època de la seva vida
- 1205
- Multiresposta

*NOTA: No es llegeixen les opcions de resposta "Per motius de salut, mobilitat", "Canvi de residència, canvi de país" i "Per l'edat", que han estat esmentades de manera espontània pels entrevistats.



MOTIUS PER DEIXAR DE PRACTICAR PERFIL – GÈNERE I EDAT

NO PRACTICANTS D'ACTIVITATS FISICOESPORTIVES

	Total	Gènere		Edat							
		Home	Dona	De 15 a 19 anys	De 20 a 24 anys	De 25 a 34 anys	De 35 a 44 anys	De 45 a 54 anys	De 55 a 64 anys	De 65 a 74 anys	75 anys i més
NO TENIA TEMPS	54,2	56,9	51,6	60,5	67,7	58,3	61,8	56,2	47,8	48,1	33,7
VAIG COMENÇAR A TREBALLAR	27,9	30,8	25,2	8,1	21,3	39,0	33,0	27,1	24,2	17,6	21,7
EM VA DEIXAR D'INTERESSAR	19,4	19,5	19,3	16,8	23,5	19,4	18,2	17,9	24,6	17,9	18,9
VAIG TENIR FILLS	18,9	14,4	23,1	1,9	7,8	17,4	25,9	24,8	10,7	18,3	15,3
PER MOTIUS ECONÒMICS	17,7	17,2	18,2	10,0	8,1	22,6	22,1	18,1	18,4	12,6	8,8
M'AGRADEN MÉS ALTRES COSES	16,4	15,8	16,9	27,8	14,7	19,3	20,3	13,4	16,8	10,6	10,7
PER MOTIUS DE SALUT/ MOBILITAT	16,4	17,1	15,7	10,2	8,5	8,2	8,2	15,9	21,5	28,7	36,0
EM VAIG CASAR	13,1	15,3	11,0	5,7	4,5	7,7	12,1	11,8	16,7	19,6	21,6
VAIG DEIXAR D'ESTUDIAR	5,2	4,1	6,2	11,9	9,8	11,8	5,3	2,5	3,0	1,7	0,9
CANVI DE RESIDÈNCIA/ PAÍS	2,2	2,2	2,3	1,3	1,9	3,8	4,0	2,2	-	1,4	-
PER L'EDAT	1,9	2,4	1,5	-	-	-	0,7	1,2	1,3	2,7	10,5
ALTRES RESPOSTES	2,9	1,2	4,4	7,6	4,5	2,3	0,5	3,2	2,8	6,1	3,6
NS/NC	0,4	0,3	0,5	-	-	-	-	0,9	-	0,9	1,3
N	(1205)	(577)	(628)	(38)	(54)	(212)	(263)	(241)	(157)	(109)	(131)

P44

Quin va ser el principal motiu pel qual vostè va deixar de practicar esport? I el segon? I el tercer?

Han practicat esport en alguna època de la seva vida
 1205
 Multiresposta



MOTIUS PER DEIXAR DE PRACTICAR PERFIL – NACIONALITAT, ESTUDIS I NIVELL SOCIOECONÒMIC

NO PRACTICANTS D'ACTIVITATS FISICOESPORTIVES

	Total	Nacionalitat			Nivell d'Estudis					Nivell socioeconòmic		
		Espanyola	Resta UE	Resta no UE	<Primaris	Primaris	Secundaris Generals	Secundaris Profession.	Universitaris	Alt	Mitjà	Baix
NO TENIA TEMPS	54,2	52,6	65,0	60,1	43,0	43,9	58,1	60,1	57,8	58,0	57,5	44,7
VAIG COMENÇAR A TREBALLAR	27,9	25,1	26,3	41,9	31,7	29,5	26,2	27,3	28,0	21,0	27,5	30,0
EM VA DEIXAR D'INTERESSAR	19,4	19,7	17,5	18,3	16,6	19,3	20,2	18,1	20,0	14,8	19,9	18,8
VAIG TENIR FILLS	18,9	18,9	12,7	19,7	27,0	19,1	18,2	18,0	19,4	9,9	19,6	18,6
PER MOTIUS ECONÒMICS	17,7	17,0	10,6	22,5	25,4	18,2	17,9	19,9	14,3	13,6	16,2	22,2
M'AGRADEN MÉS ALTRES COSES	16,4	16,7	27,4	13,1	3,1	13,0	14,6	18,7	21,4	14,7	18,2	12,0
PER MOTIUS DE SALUT/ MOBILITAT	16,4	19,4	12,3	2,4	11,0	18,8	14,2	17,1	15,8	24,2	15,8	16,7
EM VAIG CASAR	13,1	13,8	7,6	10,3	26,3	17,0	11,7	13,7	8,2	4,4	11,7	18,1
VAIG DEIXAR D'ESTUDIAR	5,2	4,4	7,3	8,7	8,6	6,9	5,3	4,0	3,8	3,2	4,8	6,6
CANVI DE RESIDÈNCIA/ PAÍS	2,2	1,0	7,3	7,4	0,0	2,0	1,3	1,2	4,7	0,0	2,5	2,1
PER L'EDAT	1,9	2,4	0,0	0,0	0,0	3,5	1,5	1,9	0,9	0,0	1,9	2,3
ALTRES RESPOSTES	2,9	3,3	0,0	1,3	0,0	2,7	3,7	3,1	2,2	1,9	2,8	3,0
NS/NC	0,4											
N	(1205)	(955)	(33)	(217)	(28)	(326)	(307)	(252)	(292)	(52)	(844)	(309)

P44

Quin va ser el principal motiu pel qual vostè va deixar de practicar esport? I el segon? I el tercer?

Han practicat esport en alguna època de la seva vida
 1205
 Multiresposta



ACTIVITATS QUE VOLDRIA PRACTICAR

NO PRACTICANTS D'ACTIVITATS FISICOESPORTIVES

D'altra banda, s'ha demanat a tots els entrevistats, tan si fan esport com si no en practiquen, quina activitat fisicoesportiva els agradaria realitzar que ara no duen a terme.

Més de la meitat dels barcelonins afirma que no n'hi ha cap que li agradaria practicar i que ara no està fent. Aquesta resposta és més habitual a mesura que incrementa l'edat de la persona entrevistada, amb un 76,2% dels majors de 74 anys que no en voldria fer cap.

L'esport que a més persones els agradaria fer i que no practiquen és la natació (12,2%), que els sembla més atractiva a un 15,8% de les dones i a les persones de 35 a 54 anys (un 13,6 % de 35 a 44 i un 13,7% de 45 a 54 anys), així com als que tenen de 65 a 74 (un 14,9 %).

A continuació, les persones entrevistades expressen que voldrien jugar a futbol (4,6%), tennis (2,6%) o basquetbol (2,1%), o bé fer alguna activitat dirigida aeròbica (1,4%), anar a córrer pel carrer (1,3%), esquiar (1,2%), fer gimnàstica de manteniment (1,1%) o jugar voleibol (1,1%), entre altres esmentades per menys de l'1% dels enquestats.

Els homes voldrien practicar més futbol, tennis o bàsquet, mentre que a les dones els agradaria més fer activitats dirigides aeròbiques, gimnàstica de manteniment o voleibol.

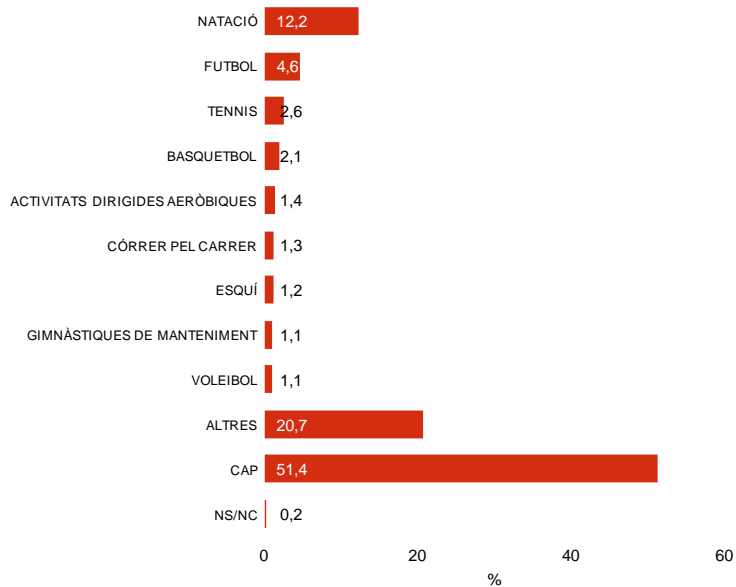
Pel que fa als motius per no practicar aquest esport, un 38,5% dels que en voldrien fer algun addueix la manca de temps, el 29,9% la manca de recursos per a realitzar aquesta activitat concreta i un 21,3% els problemes físics o el cansament.

Un 10,9% posa en relleu mancances a nivell pràctic, a més d'altres qüestions com la manca de motivació (5,4%), trobar a faltar companys amb qui practicar-ho (2,7%), a més d'altres impediments personals diversos (3,5%).



ACTIVITATS QUE VOLDRIA PRACTICAR

NO PRACTICANTS D'ACTIVITATS FÍSICOESPORTIVES



Pràctica d'activitats físicoesportives

	Total	Pràctica d'activitats físicoesportives	
		Practica	Havia practicat Mai ha practicat
NATACIÓ	12,2	9,7	17,4
FUTBOL	4,6	3,6	8,1
TENNIS	2,6	2,6	3,5
BASQUETBOL	2,1	2,1	2,8
ACTIVITATS DIRIGIDES AERÒBIQUES	1,4	0,9	2,4
CÓRRER PEL CARRER	1,3	0,8	2,1
ESQUÍ	1,2	1,7	0,9
GIMNÀSTIQUES DE MANTENIMENT	1,1	0,5	2,2
VOLEIBOL	1,1	0,9	1,8
ALTRES	20,7	21,5	25,1
CAP	51,4	55,5	33,5
NS/NC	0,2	0,2	0,3
N	(4'133)	(23'18)	(1'205)



ACTIVITATS QUE VOLDRIA PRACTICAR GÈNERE I EDAT

NO PRACTICANTS D'ACTIVITATS FISICOESPORTIVES

	Total	Gènere		Edat								
		Home	Dona	De 15 a 19 anys	De 20 a 24 anys	De 25 a 34 anys	De 35 a 44 anys	De 45 a 54 anys	De 55 a 64 anys	De 65 a 74 anys	75 anys i més	
NATACIÓ	12,2	8,2	15,8	6,5	6,9	12,2	13,6	13,7	11,9	14,9	10,6	
FUTBOL	4,6	9,2	0,6	6,3	6,5	7,5	5,8	4,6	2,8	2,7	1,7	
TENNIS	2,6	3,0	2,2	4,8	2,9	3,4	2,6	2,7	2,0	2,2	1,7	
BASQUETBOL	2,1	2,5	1,7	4,0	3,4	3,9	2,4	1,5	1,9	0,8	0,2	
ACTIVITATS DIRIGIDES AERÒBIQUES	1,4	0,1	2,5	0,8	1,7	2,3	2,1	2,0	0,9	0,4	-	
CÓRRER PEL CARRER	1,3	1,3	1,3	0,4	1,1	1,4	2,6	1,7	1,2	0,5	0,1	
ESQUÍ	1,2	1,4	1,1	0,4	1,9	1,5	1,3	1,5	0,8	1,8	0,4	
GIMNÀSTIQUES DE MANTENIMENT	1,1	0,7	1,5	-	1,0	0,7	1,0	1,8	2,4	0,6	0,5	
VOLEIBOL	1,1	0,6	1,5	4,4	1,9	1,8	1,2	1,1	0,5	0,2	-	
ALTRES	20,7	21,7	19,8	34,1	28,3	26,1	25,1	19,0	22,9	12,7	8,3	
CAP	51,4	51,1	51,8	38,0	44,3	39,2	42,1	49,9	52,7	63,0	76,2	
NS/NC	0,2	0,2	0,2	0,3	-	-	0,2	0,4	-	0,2	0,3	
N	(4133)	(1934)	(2199)	(184)	(223)	(697)	(791)	(654)	(539)	(468)	(577)	



MOTIUS PER NO PRACTICAR-LES PERFIL – GÈNERE I EDAT

NO PRACTICANTS D'ACTIVITATS FISICOESPORTIVES

	Total	Gènere		Edat							
		Home	Dona	De 15 a 19 anys	De 20 a 24 anys	De 25 a 34 anys	De 35 a 44 anys	De 45 a 54 anys	De 55 a 64 anys	De 65 a 74 anys	75 anys i més
MANCA DE TEMPS	38,5	38,3	38,6	54,6	51,0	47,1	48,2	35,2	27,9	18,3	9,7
MANCA DE RECURSOS PER REALITZAR ACTIVITAT I	29,9	27,8	31,8	22,6	33,3	33,4	33,4	35,3	25,5	25,1	12,0
PROBLEMES FÍSICS O DE CANSAMENT	21,3	23,4	19,4	2,5	8,6	8,2	11,2	23,7	32,9	41,5	66,4
MANCANCES A NIVELL PRÀCTIC	10,9	11,6	10,2	16,6	9,7	14,0	11,7	9,7	9,5	7,6	4,4
MANCA DE MOTIVACIÓ	5,4	4,6	6,2	5,9	3,5	3,4	6,2	3,6	9,2	7,8	4,1
MANCA DE COMPANYS AMB QUI PRACTICAR	2,7	3,3	2,1	1,3	3,4	4,1	2,7	2,2	2,4	2,1	0,8
ALTRES IMPEDIMENTS PERSONALS DIVERSOS	3,5	2,2	4,7	3,4	-	3,7	2,9	2,7	2,9	7,2	6,9
ALTRES	1,5	1,3	1,6	2,2	2,0	1,8	0,6	1,1	1,8	1,6	2,5
NS/NC	0,3	0,6	0,1	1,9	-	0,3	0,7	-	-	-	-
N	(2001)	(948)	(1053)	(108)	(128)	(416)	(456)	(330)	(254)	(171)	(138)



MOTIUS PER NO PRACTICAR-LES PERFIL – NACIONALITAT, ESTUDIS, NIVELL SOCIOECONÒMIC

NO PRACTICANTS D'ACTIVITATS FISICOESPORTIVES

	Total	Nacionalitat			Nivell d'Estudis					Nivell socioeconòmic		
		Espanyola	Resta UE	Resta no UE	<Primaris	Primaris	Secundaris Generals	Secundaris Profession.	Universitaris	Alt	Mitjà	Baix
MANCA DE TEMPS	38,5	37,1	41,1	44,0	15,3	31,5	41,8	41,8	41,3	39,1	41,9	27,4
MANCA DE RECURSOS PER REALITZAR ACTIVITAT I	29,9	27,6	41,5	37,4	33,4	36,9	31,1	27,9	24,5	20,1	28,1	37,6
PROBLEMES FÍSICS O DE CANSAMENT	21,3	24,5	11,9	9,5	45,0	29,4	15,4	20,5	18,0	27,3	17,9	31,1
MANCANCES A NIVELL PRÀCTIC	10,9	9,9	6,0	16,1	6,5	7,7	12,7	8,3	13,9	9,1	11,7	8,5
MANCA DE MOTIVACIÓ	5,4	5,6	7,3	3,9	6,0	3,8	6,8	4,5	6,1	7,3	5,9	3,6
MANCA DE COMPANYS AMB QUI PRACTICAR	2,7	2,4	2,6	3,8	0,0	1,5	3,5	2,0	3,6	2,9	3,0	1,6
ALTRES IMPEDIMENTS PERSONALS DIVERSOS	3,5	3,8	2,0	2,5	2,4	3,9	2,0	4,7	3,8	2,1	3,5	3,8
ALTRES	1,5	1,6	1,4	0,9	0,0	0,8	1,8	2,3	1,4	1,4	1,8	0,6
NS/NC	0,3	0,2	-	0,9	-	0,1	-	0,7	0,5	-	0,4	0,1
N	(2001)	(1527)	(90)	(384)	(56)	(468)	(502)	(378)	(597)	(85)	(1470)	(446)



04

Hàbits esportius a la família



HÀBITS ESPORTIUS A LA FAMÍLIA

HÀBITS ESPORTIUS A LA FAMÍLIA

Probablement gran part dels hàbits esportius individuals es generen en l'entorn social i familiar.

Aquest capítol relaciona la pràctica esportiva de la persona entrevistada amb la dels seus pares i els seus fills o filles .

Pel que fa als progenitors, hi ha una diferència clara per gènere, no tant entre els que en fan en aquests moments, amb diferències molt petites entre homes i dones, sinó entre els que han abandonat la pràctica. En aquest darrer cas, la proporció de les persones entrevistades amb pares que havien practicat esport duplica a la de mares que en feien.

Si comparem la pràctica esportiva actual de les persones entrevistades amb la dels seus progenitors, podem observar que aquelles persones que fan alguna pràctica físicoesportiva tenen una proporció més alta de pares i/o mares esportistes.

El 24,5% dels entrevistats té fills d'edats compreses entre els 6 i els 25 anys amb independència de si conviuen o no, per un 75,4% que no en té. És més freqüent que tinguin fills d'aquestes edats les persones de 45 a 54 anys i, en menor mesura, els que tenen de 35 a 44, les persones de nacionalitat

estrangera no comunitària i els que han acabat estudis secundaris generals.

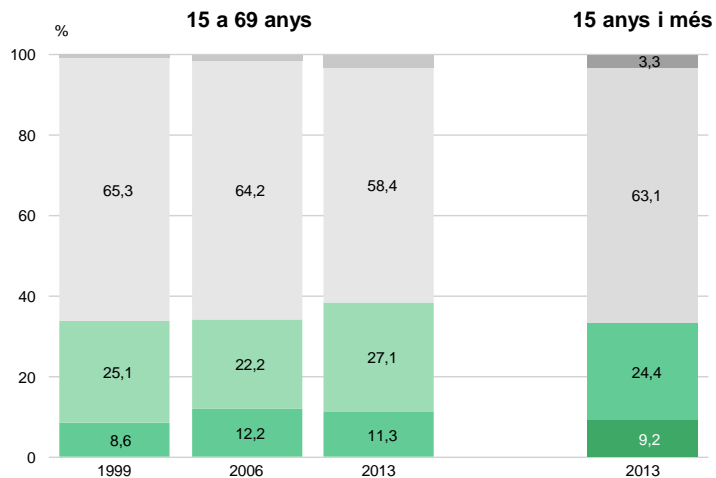
Dels entrevistats que tenen fills d'aquestes edats, un 59,1% no fa cap activitat esportiva amb els seus fills o filles, mentre un 26,9% en fa de tant en tant i un 13,9% en practica de manera habitual. Les persones que han finalitzat estudis universitaris, que tenen de 35 a 44 anys, un nivell socioeconòmic alt i els homes diuen en una proporció més alta que fan alguna activitat esportiva amb els seus fills o filles.



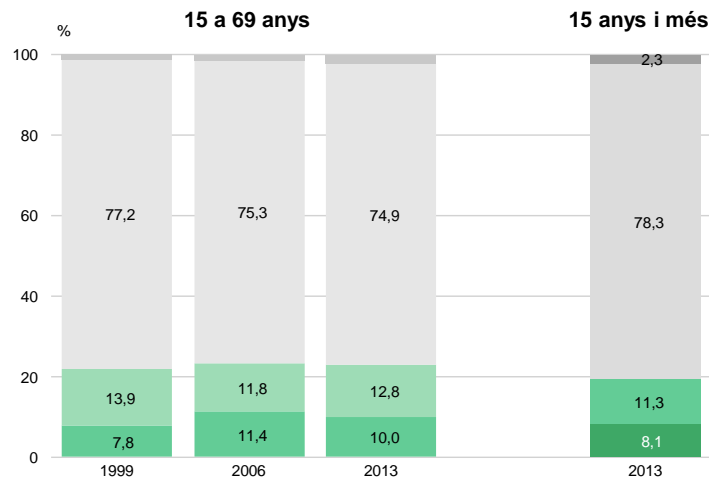
PRÀCTICA ESPORTIVA DELS PARES

EVOLUCIÓ

PRÀCTICA ESPORTIVA DEL PARE



PRÀCTICA ESPORTIVA DE LA MARE



Z16.1 Em podria dir si el seu pare practica o ha practicat algun esport?

■ 4133

■ Actualment practica esport
■ Abans practicava, ara no
■ Mai ha practicat esport
■ NS / NC

Z16.2 Em podria dir si la seva mare practica o ha practicat algun esport?

■ 4133

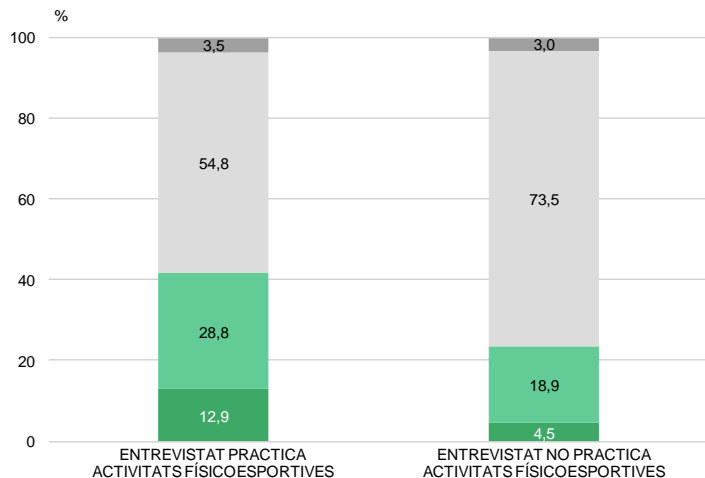


PRÀCTICA ESPORTIVA DELS PARES

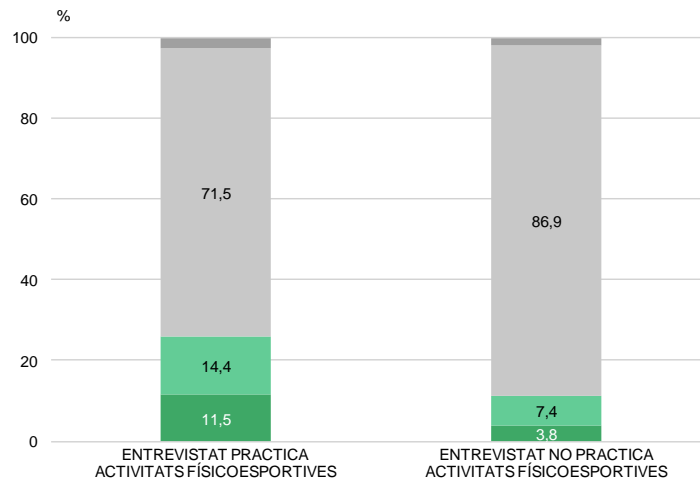
PRÀCTICA FÍSICOESPORTIVA DE L'ENTREVISTAT

HÀBITS ESPORTIUS A LA FAMÍLIA

PRÀCTICA ESPORTIVA DEL PARE



PRÀCTICA ESPORTIVA DE LA MARE



Z16.1 Em podria dir si el seu pare practica o ha practicat algun esport?

■ 4133

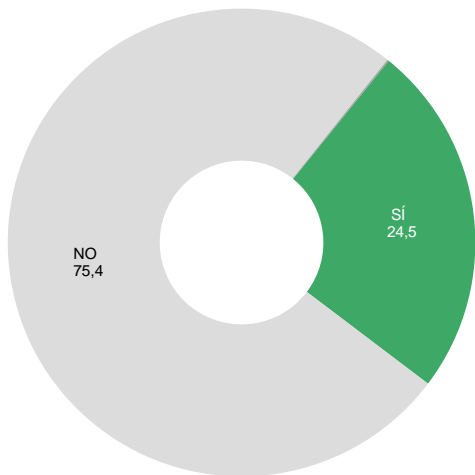
■ Actualment practica esport
■ Abans practicava, ara no
■ Mai ha practicat esport
■ NS / NC

Z16.2 Em podria dir si la seva mare practica o ha practicat algun esport?

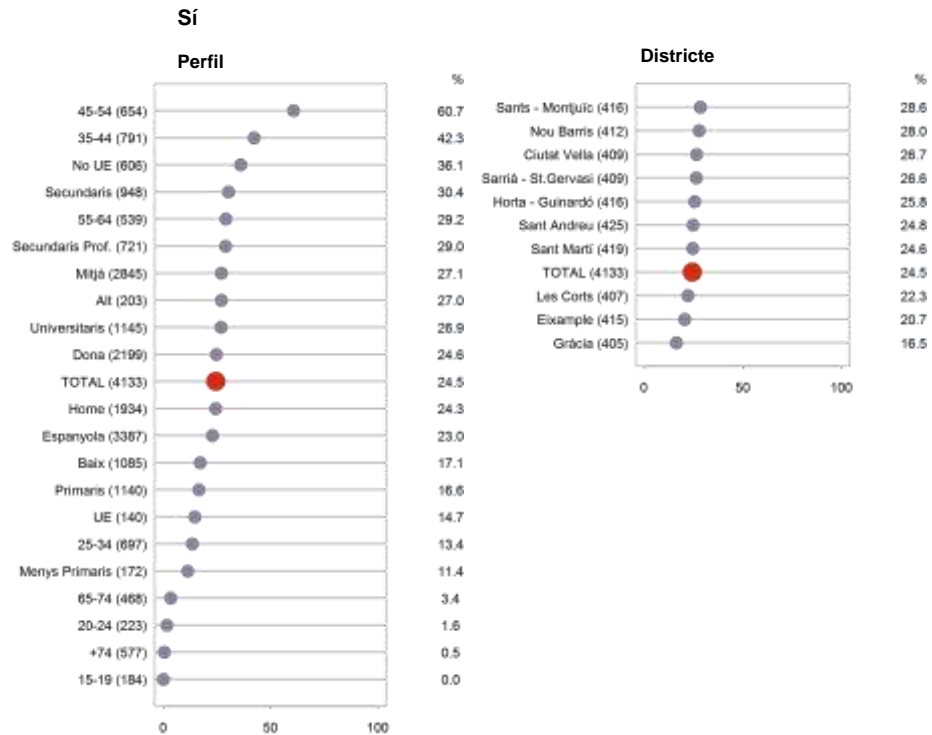
■ 4133



TÉ FILLS D'ENTRE 6 I 25 ANYS



HÀBITS ESPORTIUS A LA FAMÍLIA



Z10

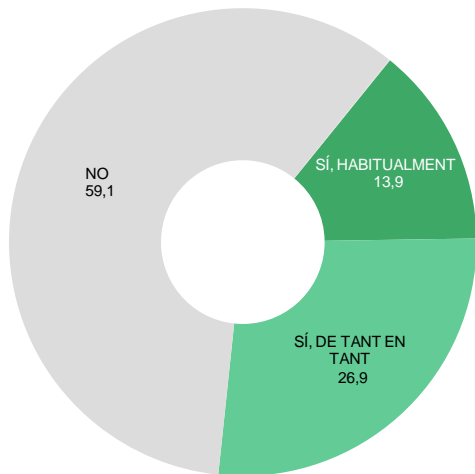
Vostè té fills entre 6 i 25 anys visquin o no a casa seva?

■ 4133



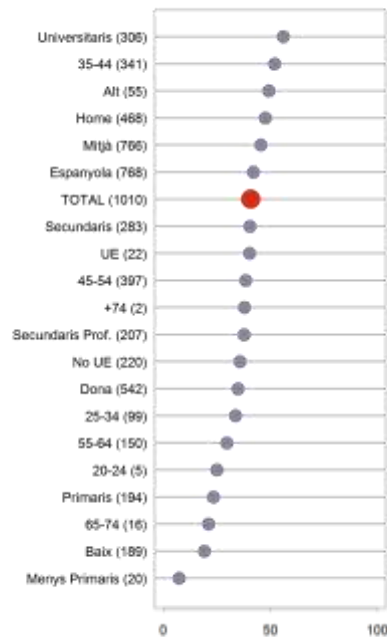
PRÀCTICA ESPORTIVA AMB ELS FILLS

HÀBITS ESPORTIUS A LA FAMÍLIA

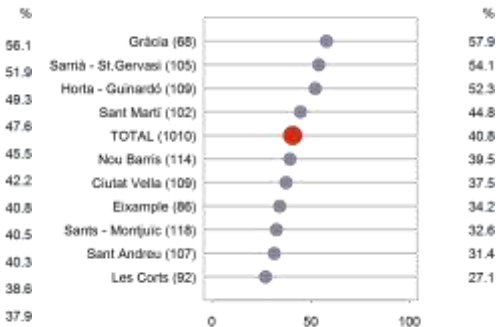


Habitualment/ De tant en tant

Perfil



Districte



Z11

Vostè fa alguna activitat física o esport amb els seus fills, habitualment o de tant en tant?

■ Tenen fills entre 6 i 25 anys
■ 1010



05

Esport a la ciutat



OPINIONS SOBRE L'ESPORT A BARCELONA

ESPORT A LA CIUTAT

S'ha demanat als entrevistats que es posicionin respecte a un seguit de qüestions sobre l'esport a la ciutat de Barcelona, així com la intervenció de l'Ajuntament respecte a alguna d'elles.

De les proposades, totes elles generen més acord que el contrari, sent les que recullen més opinions favorables la millora dels equipaments esportius al carrer i a l'aire lliure (96,7%) i que l'Ajuntament impulsi programes de promoció esportiva per a diferents col·lectius (95,8%), augmentar els esdeveniments esportius populars (93,0%), augmentar els graus de difusió de l'oferta esportiva de Barcelona (92,6%) o que se celebrin esdeveniments esportius internacionals a Barcelona (90,9%).

Frisant un acord del 90% els entrevistats es mostren favorables a que s'utilitzin les noves tecnologies per a la difusió de l'esport (89,6%), que es promogui la marca Barcelona coma ciutat de l'esport (88,6%) i que l'Ajuntament construeixi més instal·lacions esportives municipals (88,3%).

Ja per sota del 80% dels enquestats creuen que s'haurien de fer més programes de difusió sobre l'esport als mitjans de comunicació (76,8%) i que la

pràctica de l'esport hauria de desgravar fiscalment (73,5%).

En relació a l'edició de 2006, ha incrementat el grau d'acord dels entrevistats amb totes les afirmacions per les que es demanava, destacant del cas de que es facin més programes de difusió sobre l'esport i que desgravi fiscalment la pràctica de l'esport, l'acord amb les quals ha augmentat disset punts percentuals.

Per gènere no trobem diferències significatives en el grau d'acord amb les diferents qüestions plantejades. Pel que fa a l'edat, en el cas de l'ús de les noves tecnologies per a la difusió de l'esport disminueix el grau d'acord a mesura que incrementa l'edat de la persona entrevistada, més per desconeixement que per estar-ne en contra. També incrementa la no resposta entre els més joves i els més grans quan es demana si s'hauria de desgravar fiscalment la pràctica de l'esport.

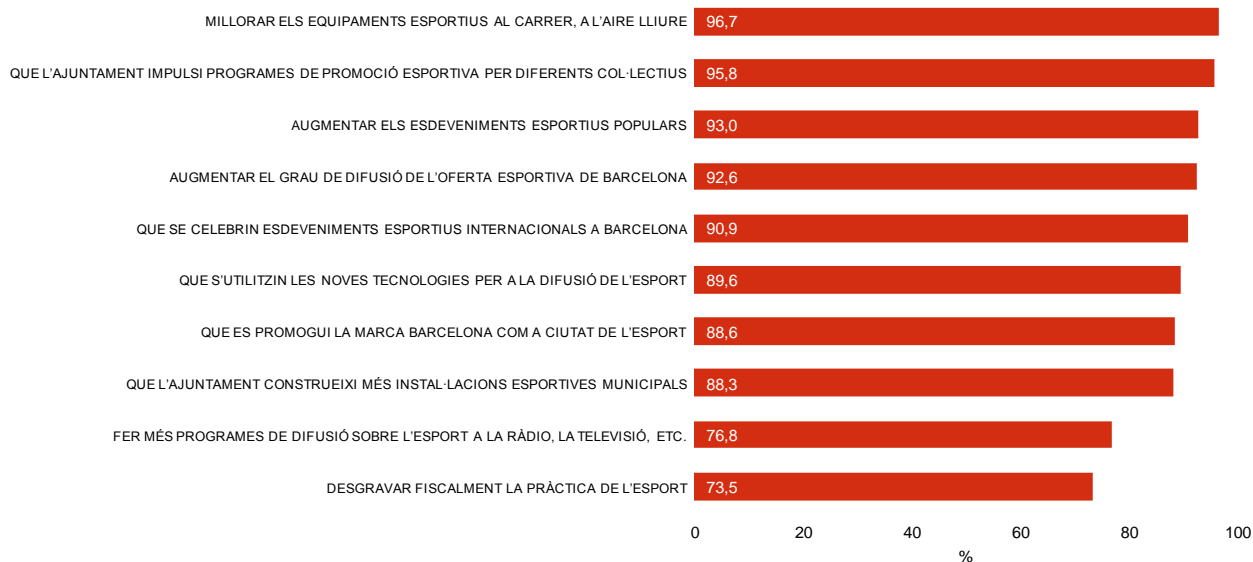
Incrementen amb l'edat els que es mostren contraris a que es facin més programes divulgatius sobre l'esport, així com entre els majors de 44 anys els que estan en descord amb que l'Ajuntament construeixi més instal·lacions esportives.

Per territori, a Les Corts, Ciutat Vella i Sant Andreu augmenta la proporció dels que creuen que l'Ajuntament hauria de construir més instal·lacions esportives municipals, mentre que en el cas de Sarrià-Sant Gervasi, Sant Martí i Sants-Montjuïc n'hi ha més que es mostren contraris a aquesta proposta.



OPINIONS SOBRE L'ESPORT A BARCELONA

ESPORT A LA CIUTAT



P6

En relació amb els temes que li llegiré a continuació, vostè està més aviat a favor o més aviat en contra?

■ 4133

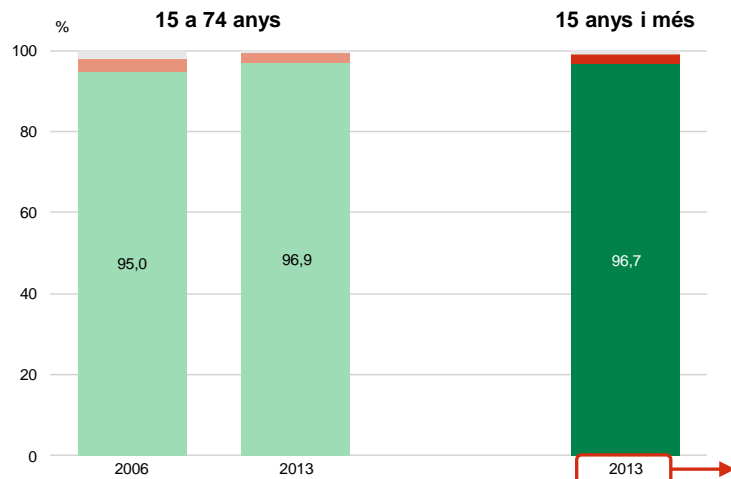
■ Més aviat a favor



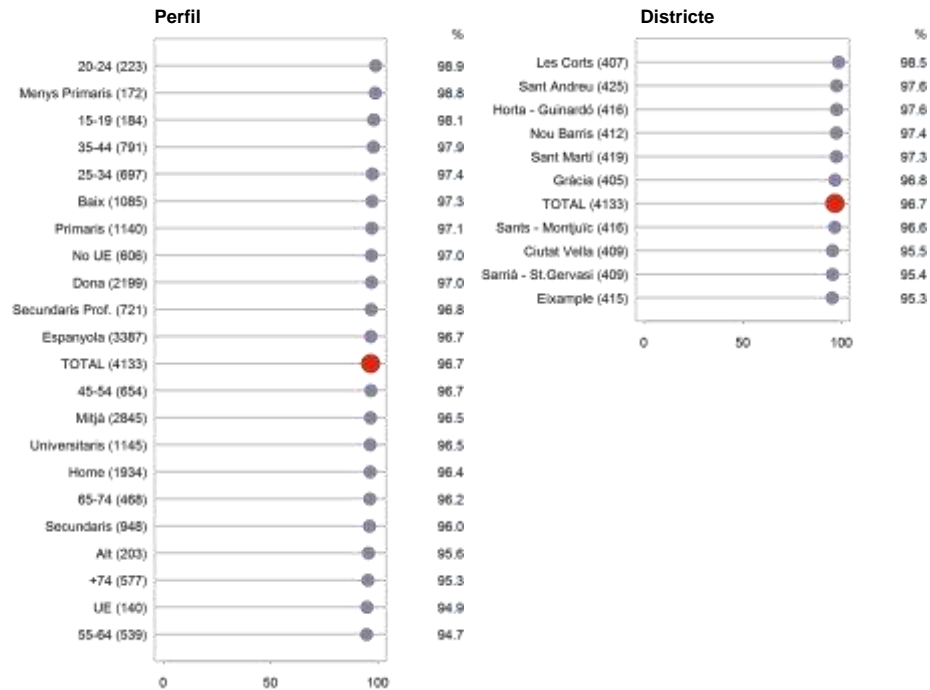
OPINIONS SOBRE L'ESPORT A BARCELONA

MILLORAR ELS EQUIPAMENTS ESPORTIUS AL CARRER, A L'AIRE LLIURE

ESPORT A LA CIUTAT



Més aviat a favor



P6.6 En relació amb els temes que li llegirà a continuació, vostè està més aviat a favor o més aviat en contra? 4133


■ Més aviat a favor
■ Més aviat en contra
■ NS / NC



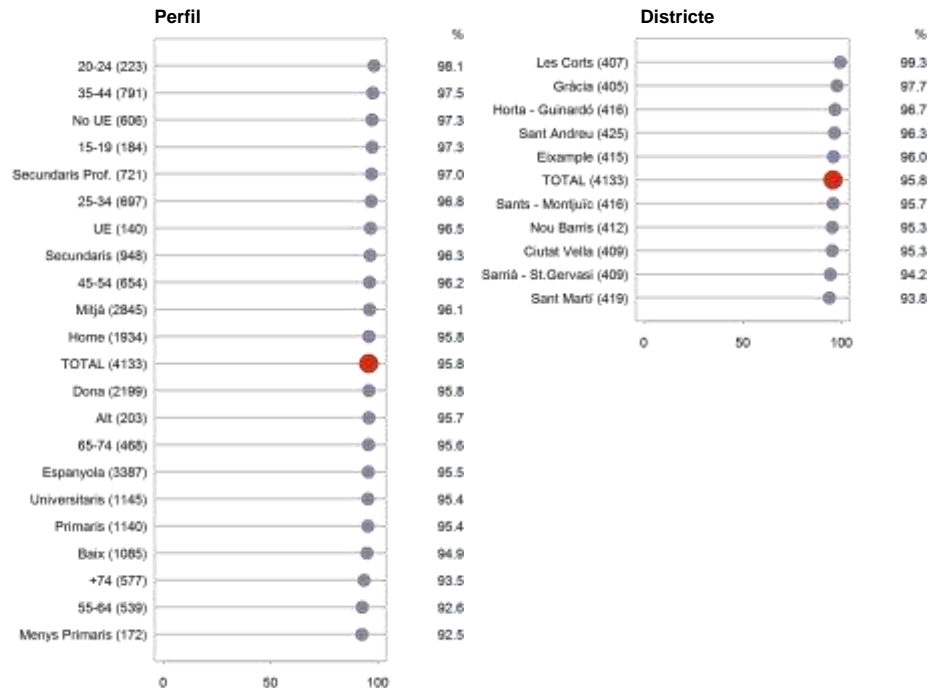
OPINIONS SOBRE L'ESPORT A BARCELONA

QUE L'AJUNTAMENT IMPULSI PROG. DE PROMOCIÓ ESP. PER DIF. COL·LECTIUS

ESPORT A LA CIUTAT



Més aviat a favor

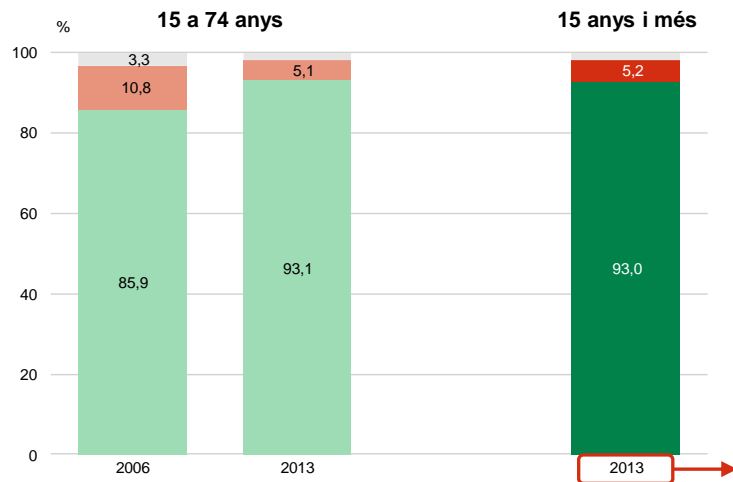




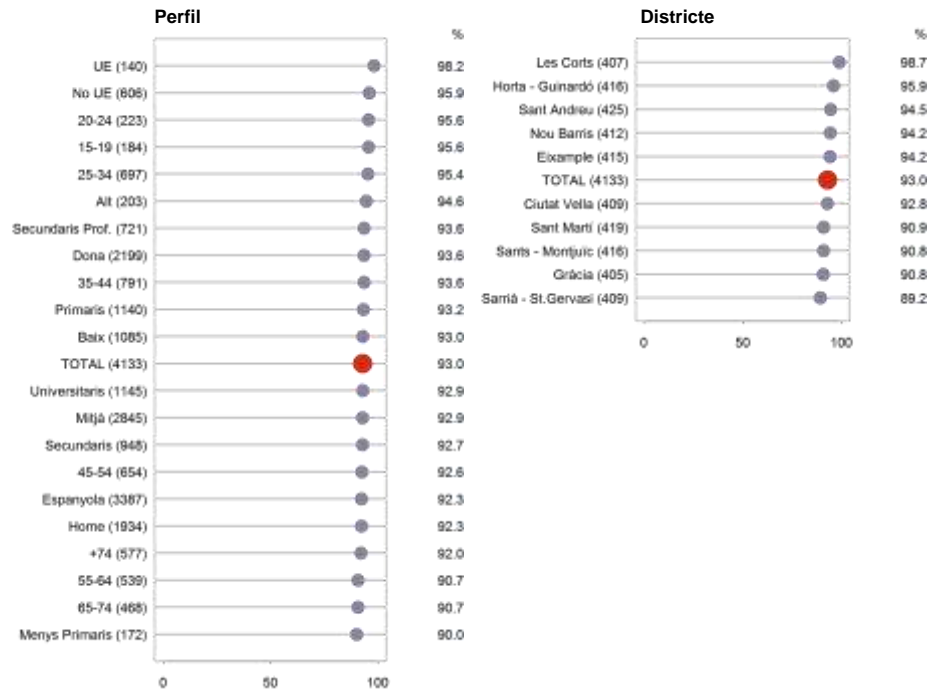
OPINIONS SOBRE L'ESPORT A BARCELONA

AUGMENTAR ELS ESDEVENIMENTS ESPORTIUS POPULARS

ESPORT A LA CIUTAT



Més aviat a favor



P6.2 En relació amb els temes que li llegiré a continuació, vostè està més aviat a favor o més aviat en contra? 4133


■ Més aviat a favor
■ Més aviat en contra
■ NS / NC



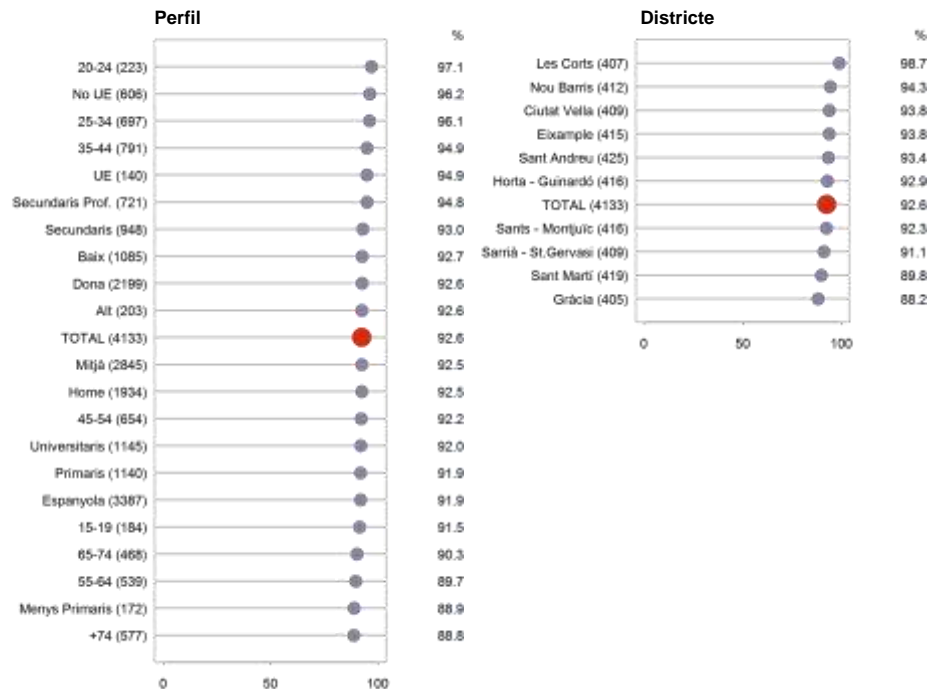
OPINIONS SOBRE L'ESPORT A BARCELONA

AUGMENTAR EL GRAU DE DIFUSIÓ DE L'OFERTA ESPORTIVA DE BARCELONA

ESPORT A LA CIUTAT



Més aviat a favor

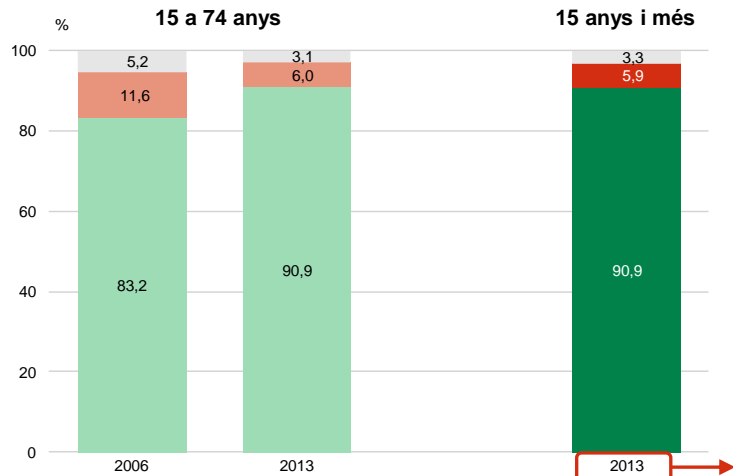




OPINIONS SOBRE L'ESPORT A BARCELONA

QUE SE CELEBRIN ESDEVENIMENTS ESPORTIUS INTERNACIONALS A BCN

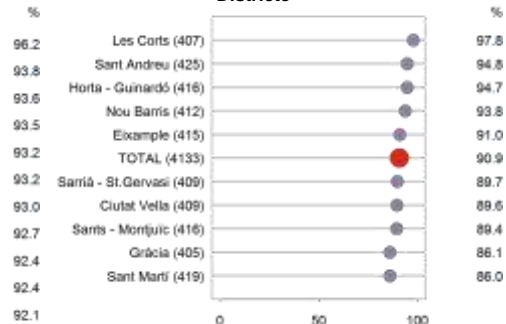
ESPORT A LA CIUTAT



Més aviat a favor



Districte



P6.9 En relació amb els temes que li llegirà a continuació, vostè està més aviat a favor o més aviat en contra? 4133

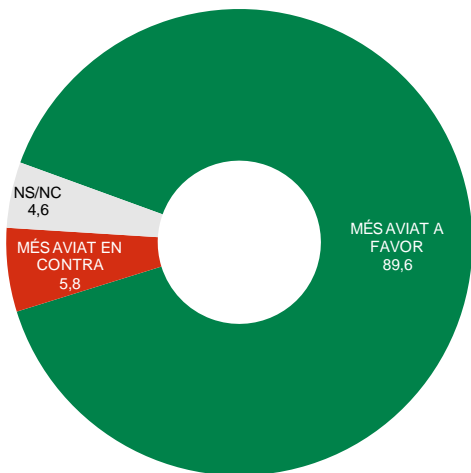
■ Més aviat a favor
■ Més aviat en contra
■ NS / NC



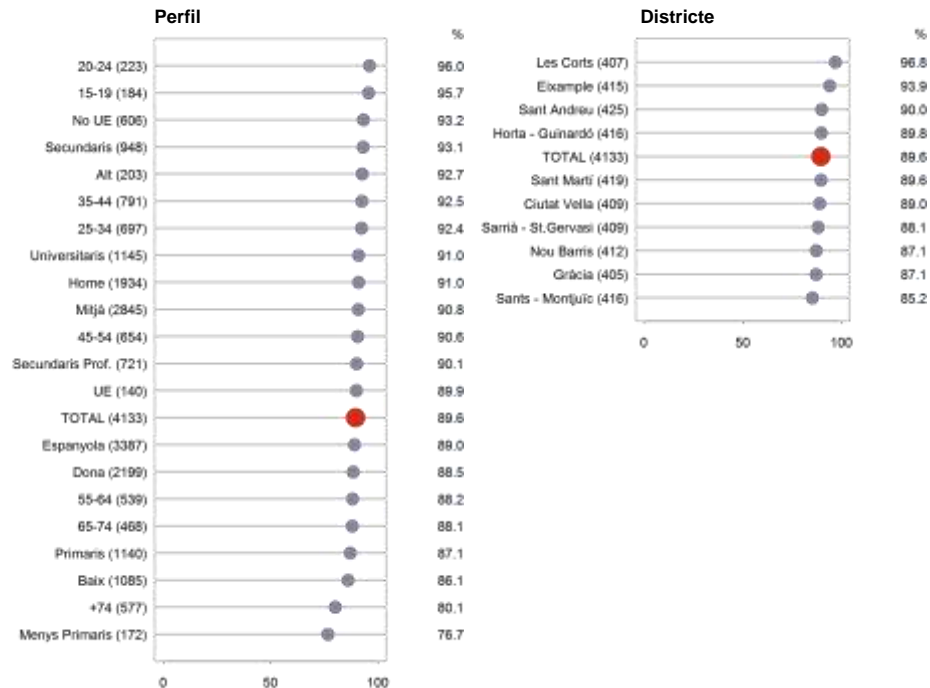
OPINIONS SOBRE L'ESPORT A BARCELONA

QUE S'UTILITZIN LES NOVES TECNOLOGIES PER A LA DIFUSIÓ DE L'ESPORT

ESPORT A LA CIUTAT



Més aviat a favor

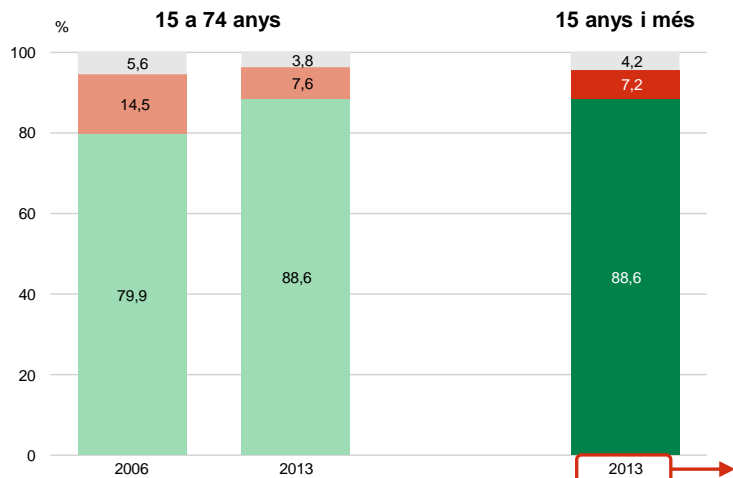




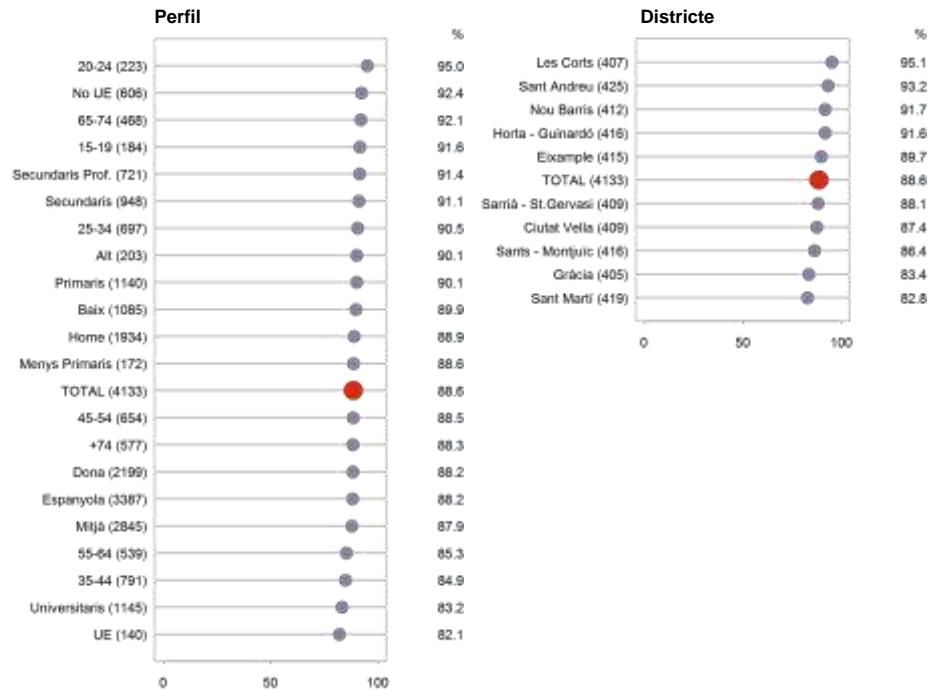
OPINIONS SOBRE L'ESPORT A BARCELONA

QUE ES PROMOGUI LA MARCA BARCELONA COM A CIUTAT DE L'ESPORT

ESPORT A LA CIUTAT



Més aviat a favor



P6.10 En relació amb els temes que li llegiré a continuació, vostè està més aviat a favor o més aviat en contra? 4133

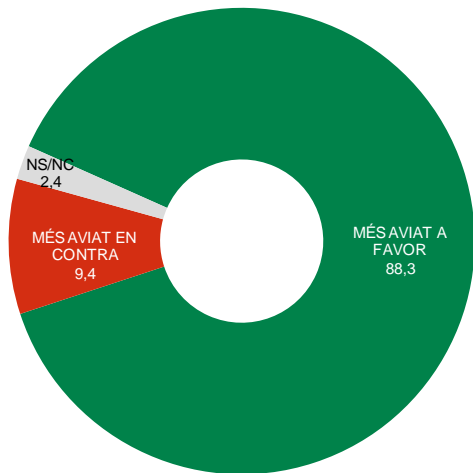
■ Més aviat a favor
■ Més aviat en contra
■ NS / NC



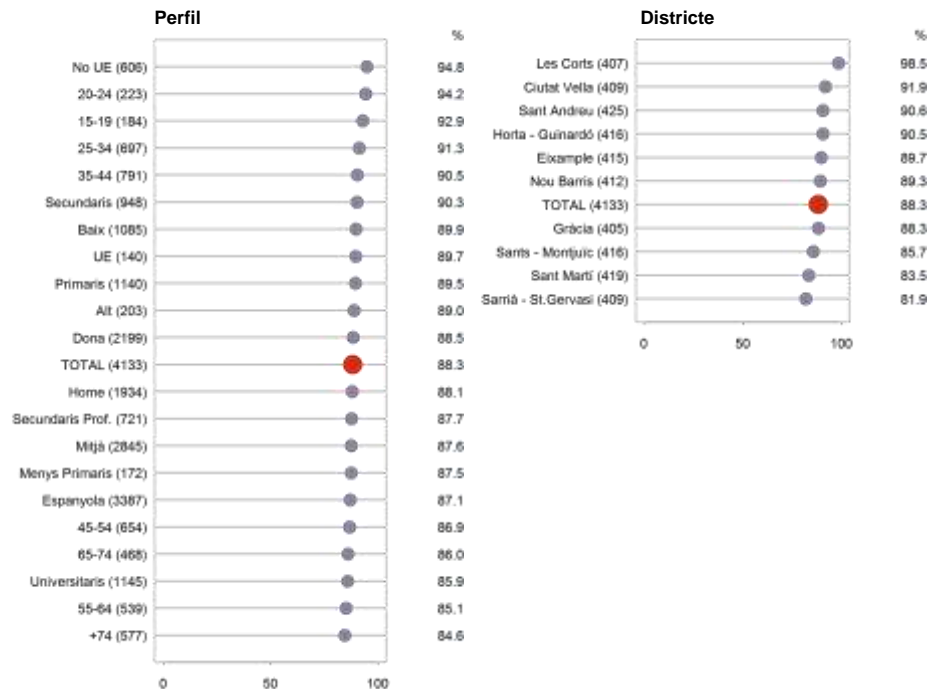
OPINIONS SOBRE L'ESPORT A BARCELONA

QUE L'AJUNTAMENT CONSTRUEIXI MÉS INSTAL·LACIONS ESPORTIVES MUNICIPALS

ESPORT A LA CIUTAT



Més aviat a favor

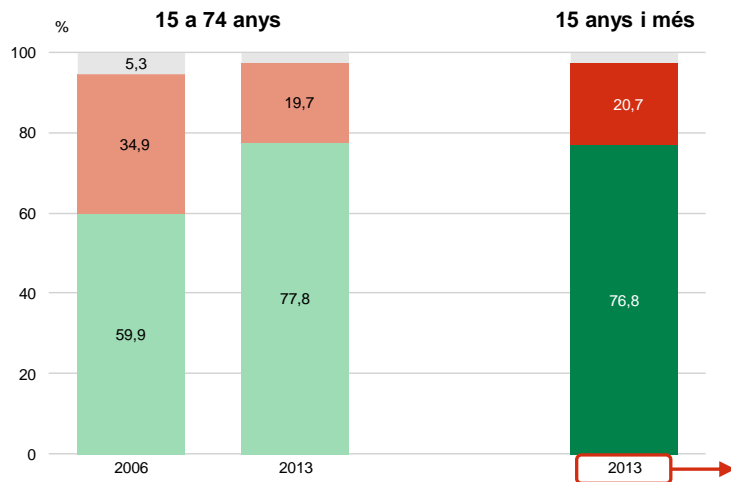




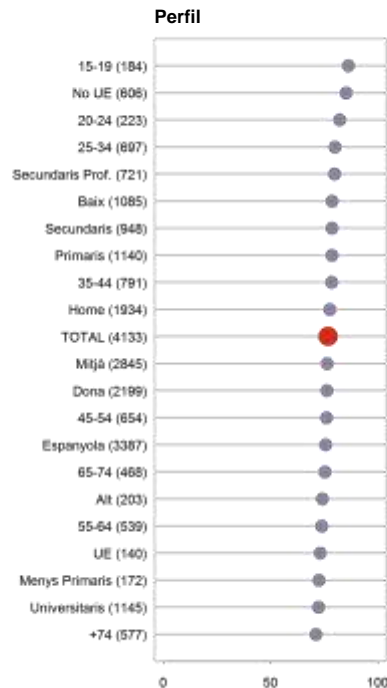
OPINIONS SOBRE L'ESPORT A BARCELONA

FER MÉS PROGRAMES DE DIFUSIÓ SOBRE L'ESPORT A LA RÀDIO, LA TV...

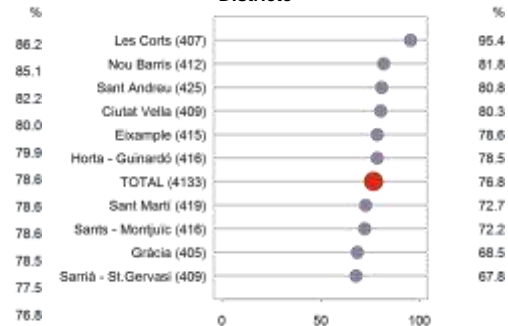
ESPORT A LA CIUTAT



Més aviat a favor



Districte



P6.3 En relació amb els temes que li llegirà a continuació, vostè està més aviat a favor o més aviat en contra? 4133

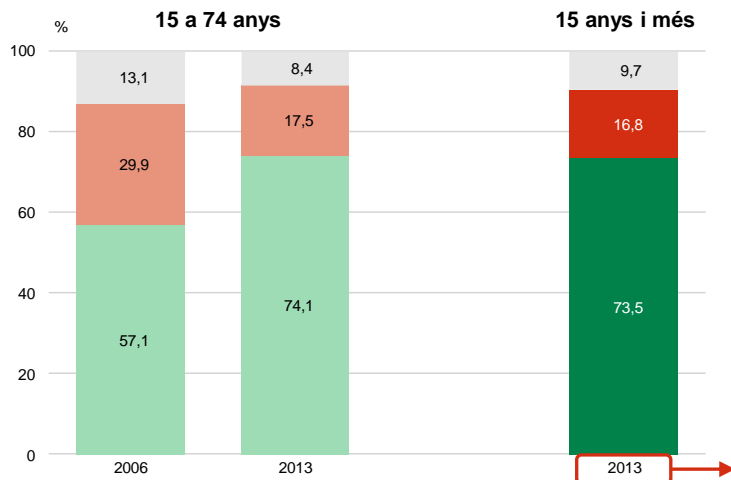
■ Més aviat a favor
■ Més aviat en contra
■ NS / NC



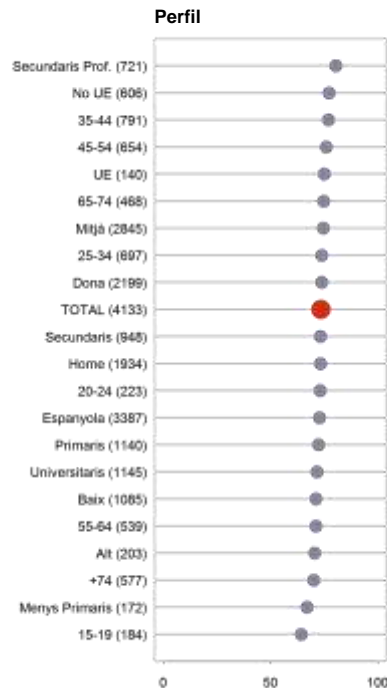
OPINIONS SOBRE L'ESPORT A BARCELONA

DESGRAVAR FISCALMENT LA PRÀCTICA DE L'ESPORT

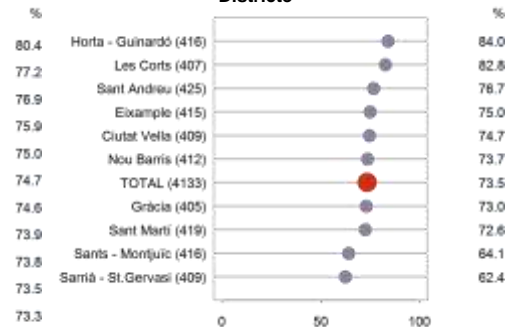
ESPORT A LA CIUTAT



Més aviat a favor



Districte



P6.1 En relació amb els temes que li llegiré a continuació, vostè està més aviat a favor o més aviat en contra? 4133

■ Més aviat a favor
■ Més aviat en contra
■ NS / NC



05.1

Esport a la ciutat

Espais de lliure accés i instal·lacions



ESPAIS I INSTAL·LACIONS A LA CIUTAT I EL BARRI

A les següents pàgines es vol veure quin és el grau de coneixement que tenen els ciutadans sobre els recursos esportius disponibles a la ciutat i al barri, així com la valoració de la promoció de la pràctica esportiva per part del consistori.

Per començar, s'ha demanat als entrevistats que valorin les possibilitats per a la pràctica esportiva d'alguns espais de lliure accés a la ciutat.

El 63,3% dels entrevistats creu que els espais naturals de Barcelona són molt o bastant adequats per a la pràctica esportiva, per un 12,5% que opina que són molt o bastant inadequats. Creuen més que es tracta d'espais molt o bastant adients entre les persones de nacionalitat estrangera no de l'UE, els que tenen un nivell socioeconòmic alt i els menors de 25 anys.

En relació als espais públics delimitats, com pistes de petanca, patinatge, circuits de fúting o itineraris de fitness, un 54,8% opina que els espais de lliure accés possibiliten molt o bastant la pràctica d'exercici, per un 14,7% que opina el contrari. Les persones de més de 74 anys, els que tenen estudis primaris finalitzats i un nivell socioeconòmic baix són els que millor valoren aquest tipus d'espais per a la pràctica esportiva.

La meitat dels barcelonins opina que el mobiliari urbà que hi ha a la ciutat és molt o força adient per a la

pràctica esportiva, sobretot els menors de 20 anys i els de nacionalitat estrangera d'un país de fora de la UE.

Els carrils bici són els espais de lliure accés que es veuen com a més inadequats dels demanats per a la pràctica esportiva. Un 45,7% creu que possibiliten fer esport per un 28,9% que opinen que no ho fan.

Per districtes, hi ha més persones que creuen que aquests espais possibiliten la pràctica de l'esport a Les Corts, Ciutat Vella i Sarrià – Sant Gervasi, mentre que als districtes de Gràcia, Sants – Montjuïc i Horta – Guinardó és on els valoren de manera més negativa. A Ciutat Vella, però, no valoren de manera positiva els espais naturals i a Sarrià – Sant el carril bici.

Més de la meitat dels barcelonins opina que la dotació d'instal·lacions esportives que hi ha a la ciutat és suficient (48,3%) o més que suficient (3,5%), mentre tres de cada deu creuen que és insuficient (29,3%) o del tot insuficient (1,4%). Sant Martí és el districte on hi ha més entrevistats creuen que aquesta dotació és suficient o més que suficient i als districtes de Gràcia i Nou Barris on aquesta proporció és més baixa.

En demanar per la dotació d'instal·lacions al barri, un 47,7% dels entrevistats pensa és suficient, sobretot als districtes de Sant Martí, Les Corts i Horta – Guinardó, on més de la meitat de residents sosté aquesta opinió.

ESPAIS DE LLIURE ACCÉS I INSTAL·LACIONS

Per contra, el 39,2% sosté que al seu barri no hi ha prou equipaments, sent aquesta la visió clarament predominant als districtes de Ciutat Vella, Sarrià – Sant Gervasi i Gràcia.

Les instal·lacions esportives del barri més conegudes pels entrevistats són els gimnasos, les piscines cobertes, els centres esportius municipals i les pistes de petanca.

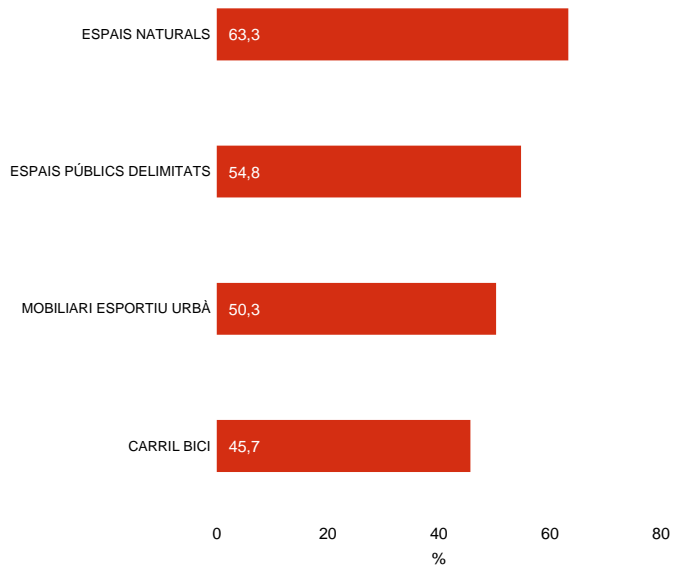
Els tipus d'instal·lacions que més troben a faltar els entrevistats són centres esportius municipals (27,0%), seguit dels circuits esportius per córrer, caminar o patinar (18,9%). En menor mesura també es demanen més piscines cobertes (12,0%), cistelles de bàsquet a l'aire lliure (10,3%), piscines descobertes (9,9%) i pavellons esportius (9,6%), entre altres.

A nivell districte, a la majoria demanen més centres esportius municipals i circuits esportius. Les diferències les trobem a Les Corts, que volen més pavellons, a Horta, que demanen pistes d'atletisme i cistelles de bàsquet, a Nou Barris que també els agradarien més cistelles i Sant Martí, on troben a faltar una piscina descoberta.



VALORACIÓ D'ESPais D'ACCÉS LLIURE DE LA CIUTAT

ESPais DE LLIURE ACCÉS I INSTAL·LACIONS



P52

Quina valoració faria dels següents espais d'accés lliure de la ciutat en relació a les possibilitats que ofereixen per practicar esport?

■ 4133

■ 1= Molt inadequat ; 5=Molt adequat

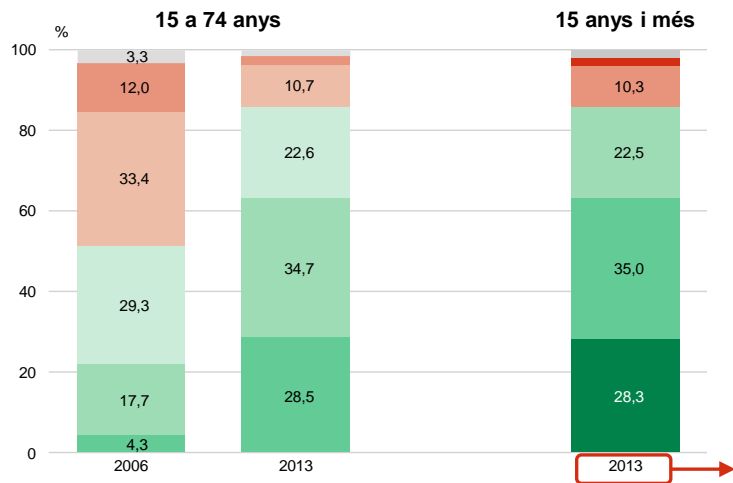
■ Molt o bastant adequat



VALORACIÓ D'ESPAIS D'ACCÉS LLIURE DE LA CIUTAT


ESPAIS NATURALS

ESPAIS DE LLIURE ACCÉS I INSTAL·LACIONS



Mitjana

Perfil



P52.1 Quina valoració faria dels següents espais d'accés lliure de la ciutat en relació a les possibilitats que ofereixen per practicar esport?
4133
1= Molt inadequat ; 5=Molt adequat

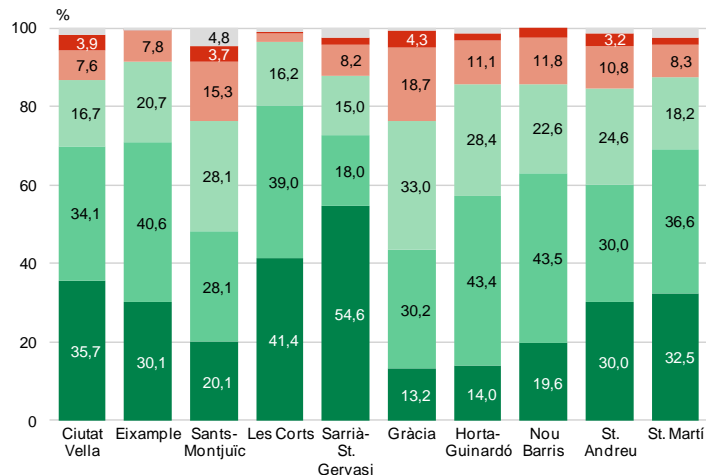
Molt adequat Bastant adequat Normal/ Regular
Molt inadequat Bastant inadequat NS / NC



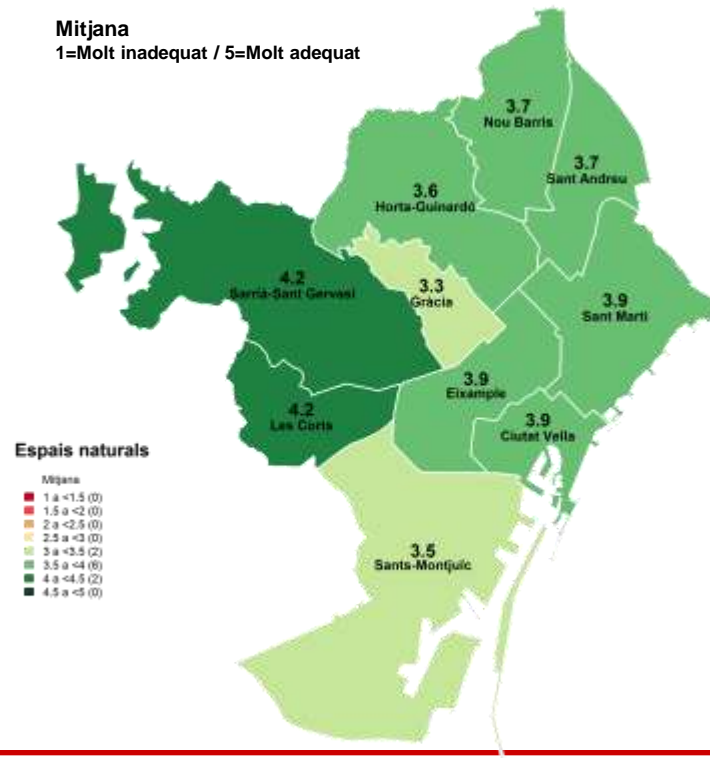
VALORACIÓ D'ESPAIS D'ACCÉS LLIURE DE LA CIUTAT

ESPAIS NATURALS SEGONS DISTRICTE MUNICIPAL

ESPAIS DE LLIURE ACCÉS I
INSTAL·LACIONS



Mitjana
1=Molt inadequat / 5=Molt adequat



Espais naturals



P52.1 Quina valoració faria dels següents espais d'accés lliure de la ciutat en relació a les possibilitats que ofereixen per practicar esport? 4133
1= Molt inadequat ; 5=Molt adequat

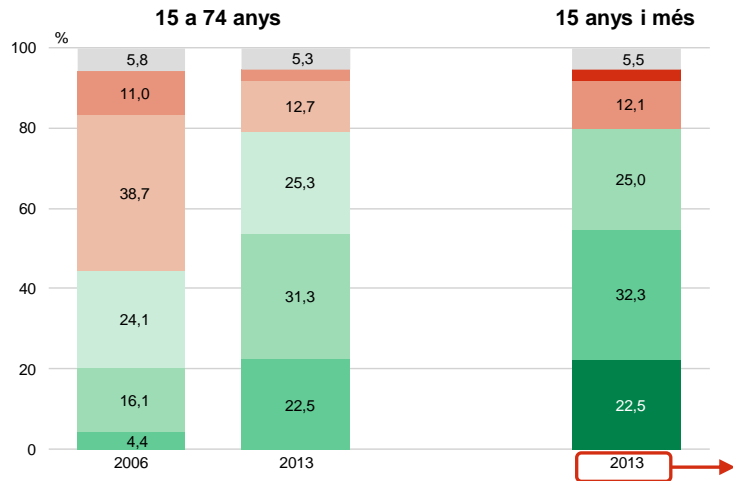
Molt adequat Bastant adequat Normal/ Regular Molt inadequat Bastant inadequat NS / NC



VALORACIÓ D'ESPAIS D'ACCÉS LLIURE DE LA CIUTAT


ESPAIS PÚBLICS DELIMITATS

ESPAIS DE LLIURE ACCÉS I
INSTAL·LACIONS



Mitjana

Perfil



P52.3 Quina valoració faria dels següents espais d'accés lliure de la ciutat en relació a les possibilitats que ofereixen per practicar esport?
4133
1= Molt inadequat ; 5=Molt adequat

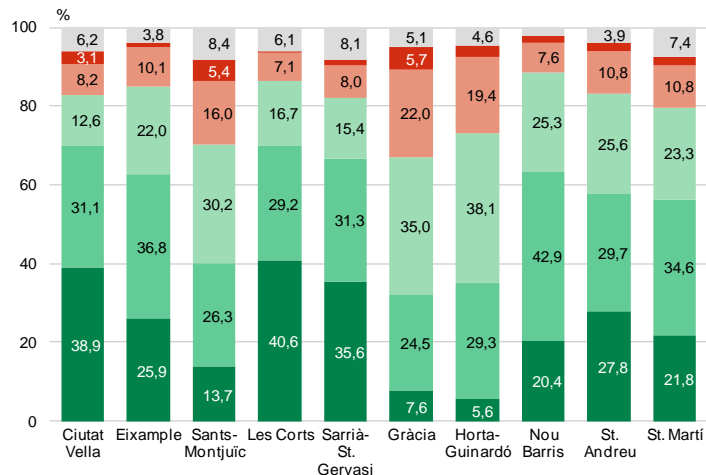
Molt adequat Molt inadequat
Bastant adequat Bastant inadequat
Normal/ Regular NS / NC



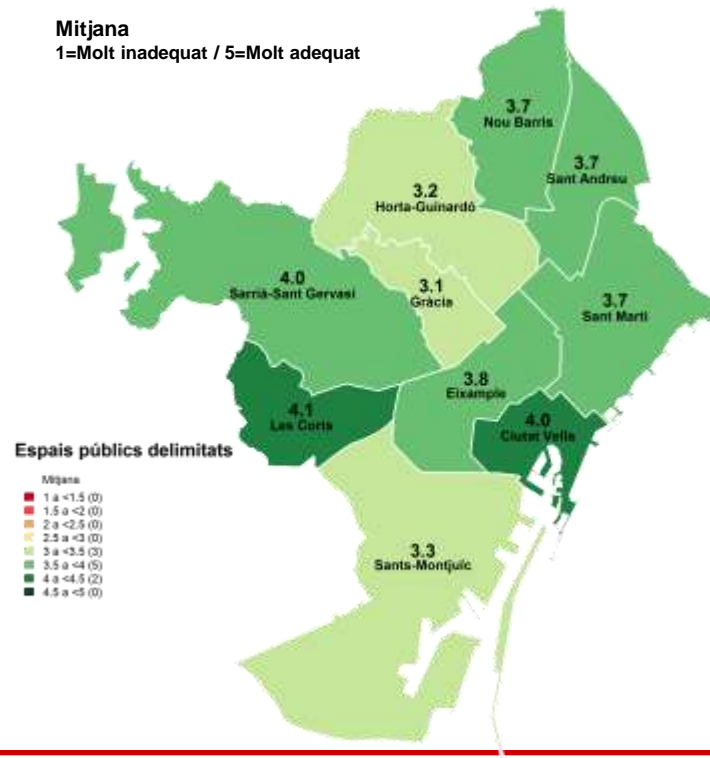
VALORACIÓ D'ESPAIS D'ACCÉS LLIURE DE LA CIUTAT

ESPAIS PÚBLICS DELIMITATS SEGONS DISTRICTE MUNICIPAL

ESPAIS DE LLIURE ACCÉS I
INSTAL·LACIONS



Mitjana
1=Molt inadequat / 5=Molt adequat



Espais públics delimitats



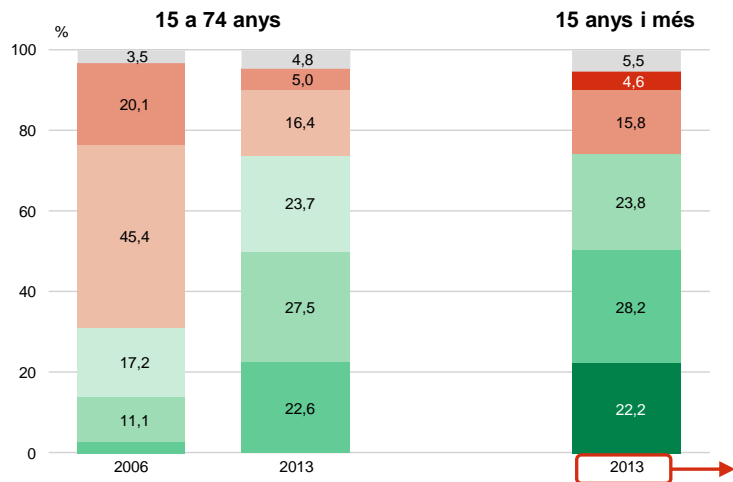
P52.3 Quina valoració faria dels següents espais d'accés lliure de la ciutat en relació a les possibilitats que ofereixen per practicar esport?
4133
1= Molt inadequat ; 5=Molt adequat

Molt adequat Bastant adequat Normal/Regular Bastant inadequat Molt inadequat NS / NC



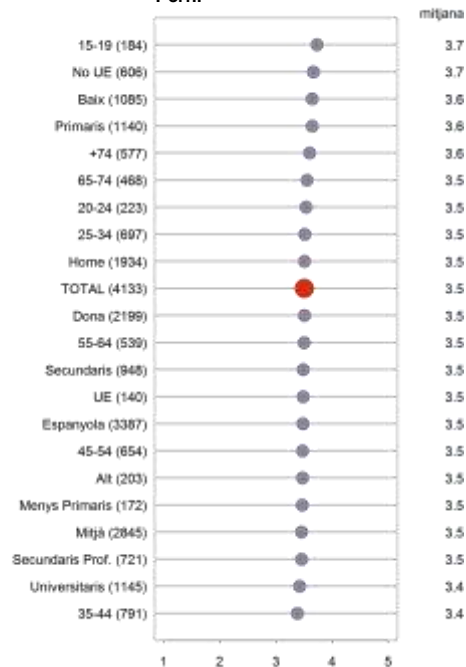
VALORACIÓ D'ESPAIS D'ACCÉS LLIURE DE LA CIUTAT MOBILIARI ESPORTIU URBÀ

ESPAIS DE LLIURE ACCÉS I
INSTAL·LACIONS



Mitjana

Perfil



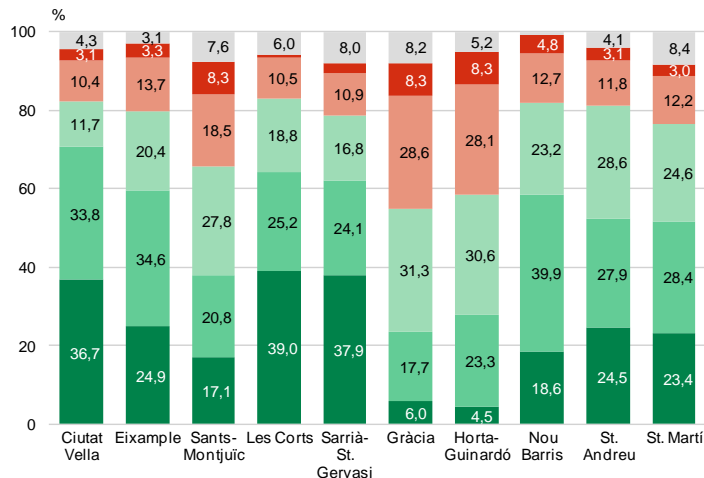
P52.4 Quina valoració faria dels següents espais d'accés lliure de la ciutat en relació a les possibilitats que ofereixen per practicar esport?
4133
1= Molt inadequat ; 5=Molt adequat

■ Molt adequat ■ Molt inadequat
■ Bastant adequat ■ Bastant inadequat
■ Normal/ Regular ■ NS / NC

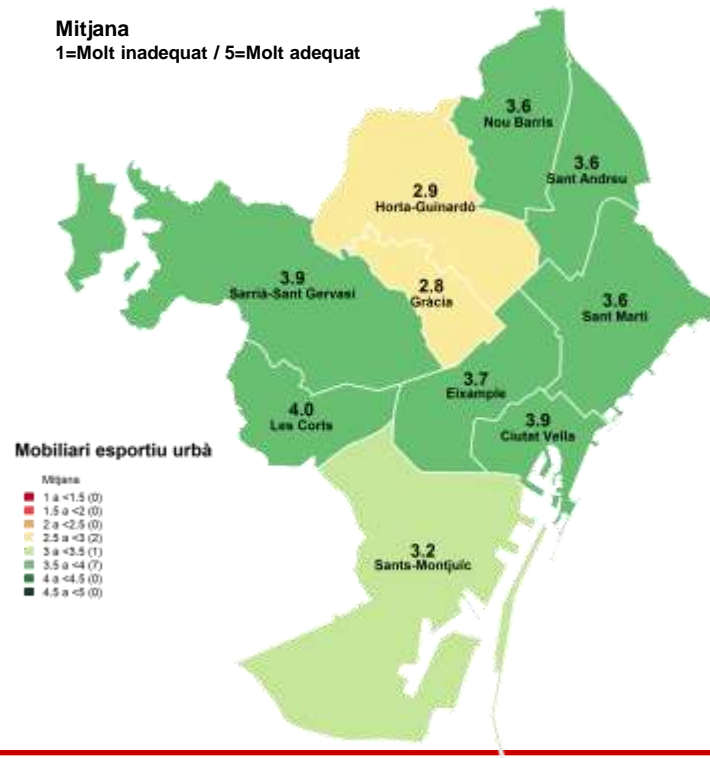


VALORACIÓ D'ESPACIS D'ACCÉS LLIURE DE LA CIUTAT MOBILIARI ESPORTIU URBÀ SEGONS DISTRICTE MUNICIPAL

ESPACIS DE LLIURE ACCÉS I
INSTAL·LACIONS



Mitjana
1=Molt inadequat / 5=Molt adequat



Mobiliari esportiu urbà



P52.4 Quina valoració faria dels següents espais d'accés lliure de la ciutat en relació a les possibilitats que ofereixen per practicar esport? 4133
1= Molt inadequat ; 5=Molt adequat

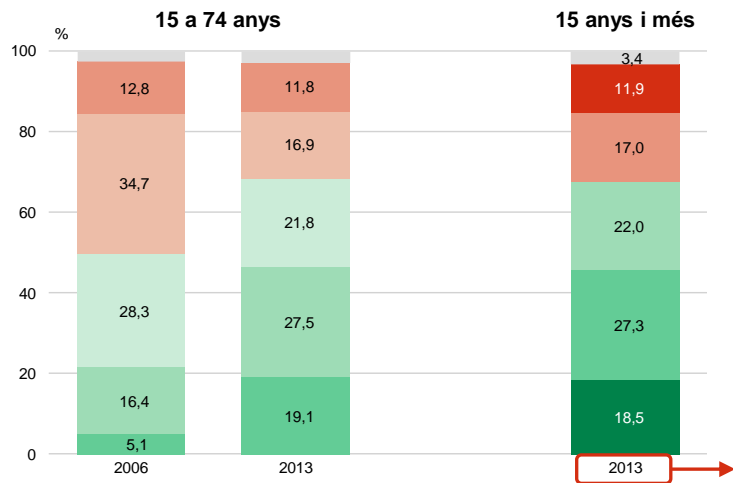




VALORACIÓ D'ESPAIS D'ACCÉS LLIURE DE LA CIUTAT


CARRIL BICI

ESPAIS DE LLIURE ACCÉS I
INSTAL·LACIONS



Mitjana

Perfil



P52.2 Quina valoració faria dels següents espais d'accés lliure de la ciutat en relació a les possibilitats que ofereixen per practicar esport?
4133
1= Molt inadequat ; 5=Molt adequat

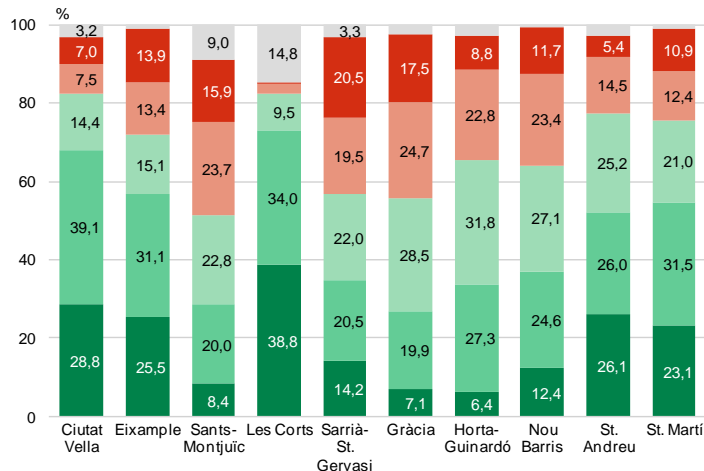
Molt adequat Bastant adequat Normal/ Regular
Molt inadequat Bastant inadequat NS / NC



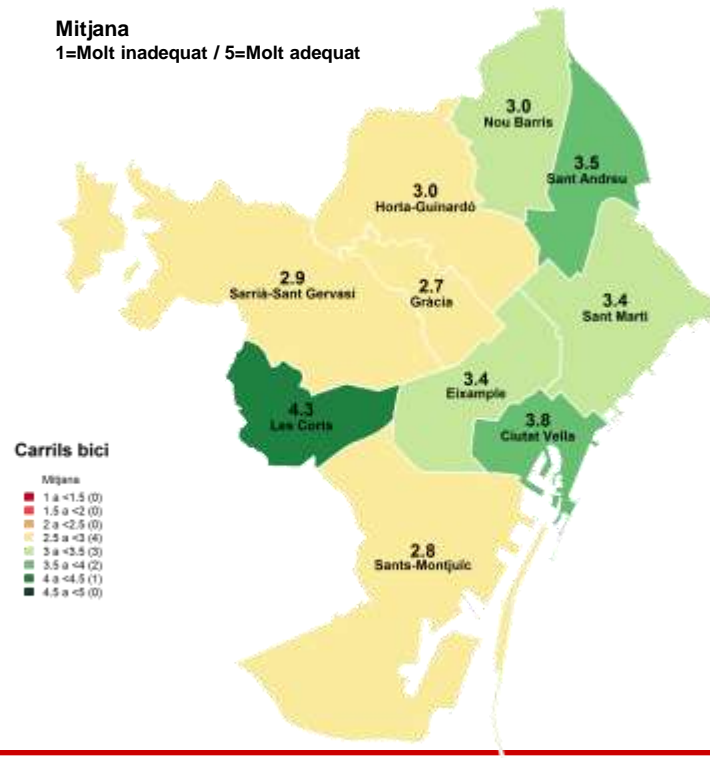
VALORACIÓ D'ESPAIS D'ACCÉS LLIURE DE LA CIUTAT

CARRIL BICI SEGONS DISTRICTE MUNICIPAL

ESPAIS DE LLIURE ACCÉS I
INSTAL·LACIONS



Mitjana
1=Molt inadequat / 5=Molt adequat



Carrils bici



P52.2 Quina valoració faria dels següents espais d'accés lliure de la ciutat en relació a les possibilitats que ofereixen per practicar esport? 4133
1= Molt inadequat ; 5=Molt adequat

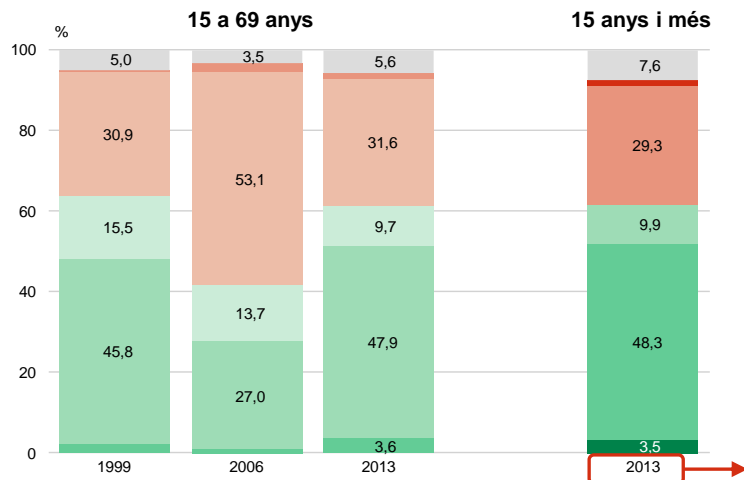
Molt adequat Bastant adequat Normal/ Regular Molt inadequat Bastant inadequat NS / NC



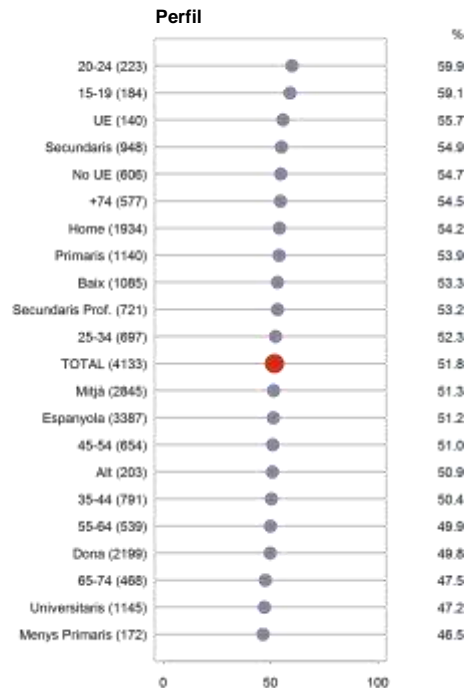
DOTACIÓ D'INSTAL·LACIONS ESPORTIVES A LA CIUTAT

EVOLUCIÓ, GÈNERE I EDAT

ESPAIS DE LLIURE ACCÉS I
INSTAL·LACIONS



Més que suficient /Suficient



P53

Vostè creu que la dotació d'instal·lacions esportives de la ciutat és més que suficient, suficient, insuficient o del tot insuficient?

■ 4133

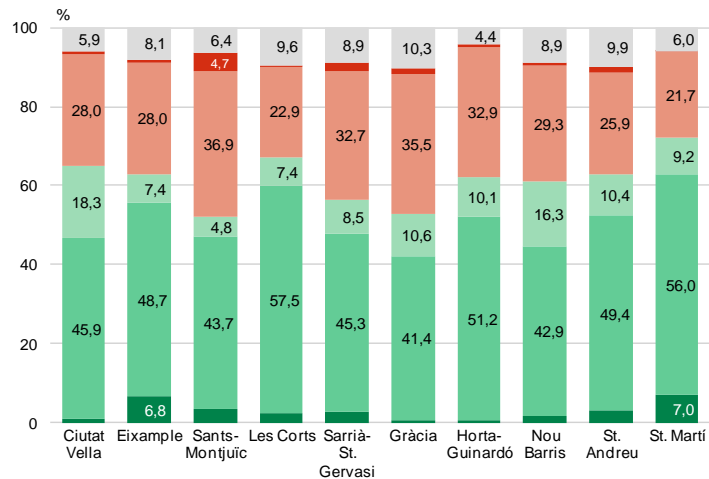
■ Més que suficient ■ Insuficient
■ Suficient ■ Del tot insuficient
■ Ni suficient ni insuficient ■ NS / NC



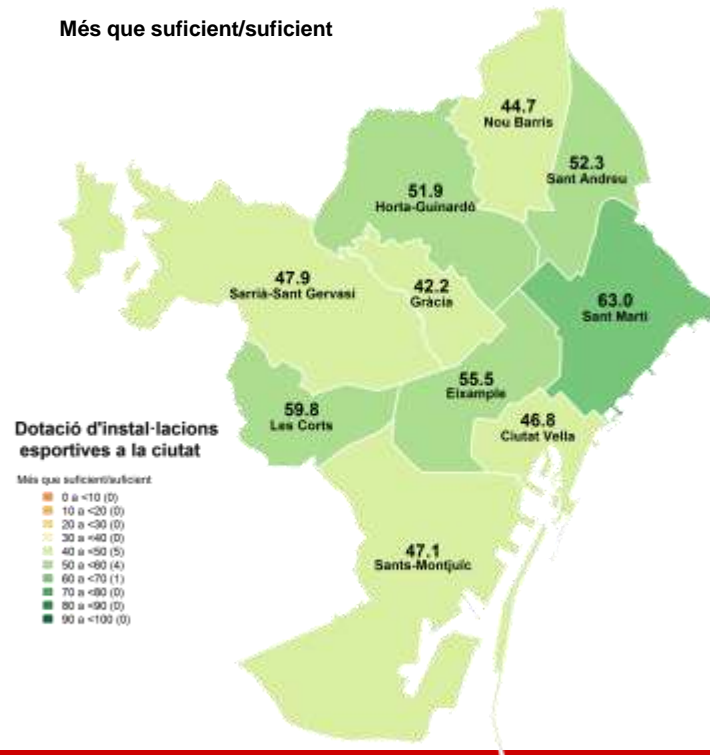
DOTACIÓ D'INSTAL·LACIONS ESPORTIVES A LA CIUTAT

DISTRICTE MUNICIPAL

ESPAIS DE LLIURE ACCÉS I
INSTAL·LACIONS



Més que suficient/suficient



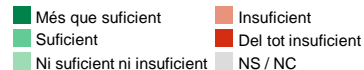
Dotació d'instal·lacions esportives a la ciutat



P53

Vostè creu que la dotació d'instal·lacions esportives de la ciutat és més que suficient, suficient, insuficient o del tot insuficient?

■ 4133





INSTAL·LACIONS ESPORTIVES AL BARRI EVOLUCIÓ

ESPAIS DE LLIURE ACCÉS I
INSTAL·LACIONS

HI HA LES SEGÜENTS INSTAL·LACIONS

			15 a 69 anys	15 anys i més
	1999	2006	2013	2013
GIMNASOS O CENTRES DE FITNESS	90,1	87,0	90,6	89,5
PISCINES COBERTES	79,0	74,5	85,2	84,2
CENTRES ESPORTIUS MUNICIPALS	-	-	77,4	76,4
PISTES DE PETANCA	78,0	68,9	70,7	71,5
PAVELLONS POLIESPORTIUS	70,2	62,5	66,4	65,1
TAULES DE PING-PONG	-	-	65,5	64,1
CAMPS DE FUTBOL	68,6	58,1	63,5	63,1
CISTELLES DE BÀSQUET A L'AIRE LLIURE	-	-	56,8	54,2
CIRCUITS ESPORTIUS PER CÓRRER, CAMINAR, PATINAR	-	-	50,9	50,2
PISTES POLIESPORTIVES DESCOBERTES	49,3	39,6	46,9	46,3
PISCINES DESCOBERTES	50,0	43,2	44,5	45,1
PISTES DE TENNIS	39,2	27,7	36,1	35,1
PISTES DE PÀDEL	-	-	34,7	33,2
PISTES DE SKATE	-	-	30,6	30,0
PISTES D'ATLETISME	31,6	22,9	29,4	29,3
N	(2000)	(3741)	(3343)	(4133)



INSTAL·LACIONS ESPORTIVES AL BARRI DISTRICTE MUNICIPAL

ESPAIS DE LLIURE ACCÉS I INSTAL·LACIONS

HI HA LES SEGÜENTS INSTAL·LACIONS

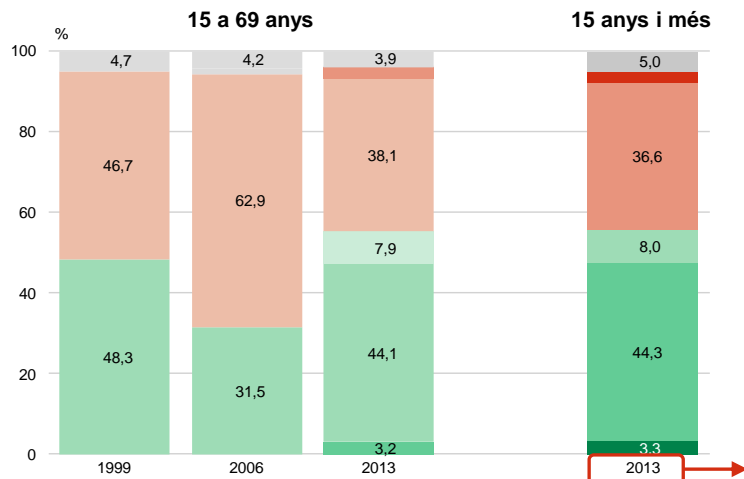
	Districte										
	Total	Ciutat Vella	Eixample	Sants- Montjuïc	Les Corts	Sarrià- St. Gervasi	Gràcia	Horta- Guinardó	Nou Barris	St. Andreu	St. Martí
GIMNASOS O CENTRES DE FITNES	89,5	76,0	92,2	86,6	96,5	91,6	91,2	93,1	86,5	82,9	93,6
PISCINES COBERTES	84,2	70,9	83,5	82,6	93,5	83,9	82,7	87,9	86,3	83,8	86,1
CENTRES ESPORTIUS MUNICIPALS	76,4	67,8	74,6	72,9	75,9	49,7	68,7	86,9	83,4	83,9	88,2
PISTES DE PETANCA	71,5	43,2	61,3	77,6	84,1	37,6	81,9	86,7	78,6	84,4	77,4
PAVELLONS POLISPORTIUS	65,1	56,1	56,2	60,4	72,9	46,4	53,3	88,8	54,4	82,0	77,7
TAULES DE PING-PONG	64,1	57,0	60,5	64,7	80,6	60,9	66,0	58,8	67,5	64,6	67,0
CAMPS DE FUTBOL	63,1	29,1	36,3	60,4	65,3	47,2	67,0	916	78,2	72,7	815
CISTELLES DE BÀSQUET A L'AIRE LLIURE	54,2	61,6	43,9	57,2	71,7	29,6	35,0	42,8	60,2	72,9	716
CIRCUITS ESPORTIUS PER CÒRRER, CAMINAR, PATINAR	50,2	24,8	41,0	55,4	69,7	49,4	20,6	56,6	34,9	66,4	73,3
PISTES POLIESPORTIVES DESCOBERTES	46,3	31,2	38,1	40,6	68,1	35,4	22,5	63,6	46,2	67,6	52,9
PISCINES DESCOBERTES	45,1	31,9	18,0	49,5	44,6	50,1	30,8	73,4	43,9	76,6	44,4
PISTES DE TENNIS	35,1	12,0	13,4	28,0	41,9	50,7	38,6	48,7	29,8	56,0	43,5
PISTES DE PÀDEL	33,2	11,8	12,2	28,3	36,1	42,9	28,4	48,4	28,9	43,8	52,3
PISTES DE SKATE	30,0	14,4	23,0	26,1	47,0	10,7	11,8	35,2	40,5	31,6	51,6
PISTES D'ATLETISME	29,3	19,3	18,6	40,7	23,5	22,3	4,8	25,7	37,2	44,8	43,4
N	(4133)	(409)	(415)	(416)	(407)	(409)	(405)	(416)	(412)	(425)	(419)




DOTACIÓ D'INSTAL·LACIONS ESPORTIVES AL BARRI

EVOLUCIÓ, GÈNERE I EDAT

ESPAIS DE LLIURE ACCÉS I
INSTAL·LACIONS



Més que suficient / Suficient



P55 Pensa que les instal·lacions esportives que hi ha al seu barri són suficients o insuficients per a les necessitats dels ciutadans de Barcelona? 4133

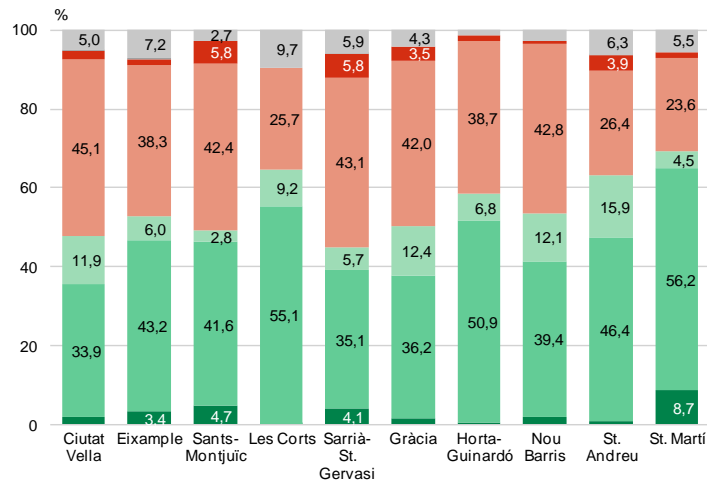
■ Més que suficient
■ Suficient
■ Ni suficient ni insuficient
■ Insuficient
■ Del tot insuficient
■ NS / NC



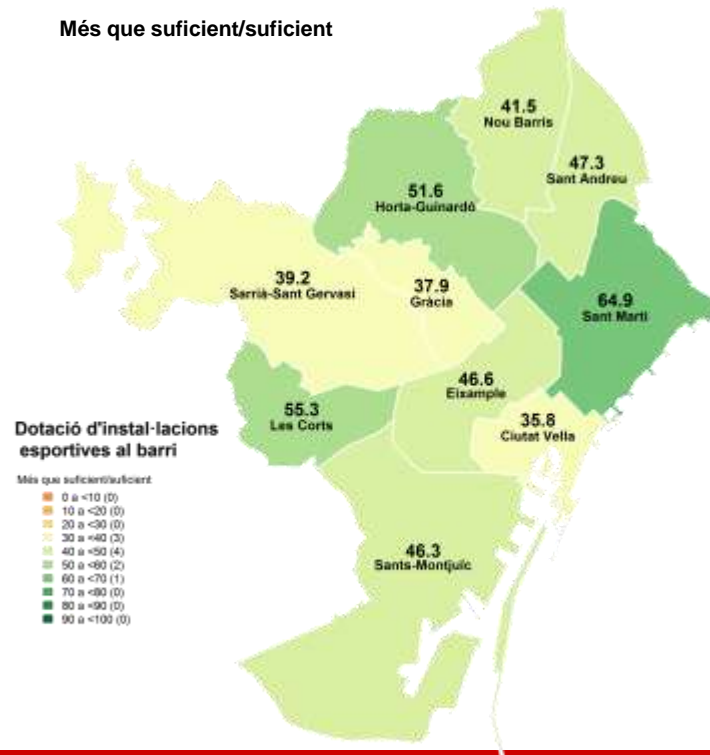
DOTACIÓ D'INSTAL·LACIONS ESPORTIVES AL BARRI

DISTRICTE MUNICIPAL

ESPAIS DE LLIURE ACCÉS I
INSTAL·LACIONS



Més que suficient/suficient



Dotació d'instal·lacions esportives al barri

Més que suficient/suficient

- 0 a <10 (0)
- 10 a <20 (0)
- 20 a <30 (0)
- 30 a <40 (3)
- 40 a <50 (4)
- 50 a <60 (2)
- 60 a <70 (1)
- 70 a <80 (0)
- 80 a <90 (0)
- 90 a <100 (0)

P55

Pensa que les instal·lacions esportives que hi ha al seu barri són suficients o insuficients per a les necessitats dels ciutadans de Barcelona?

4133

- Més que suficient
- Suficient
- Ni suficient ni insuficient
- Insuficient
- Del tot insuficient
- NS / NC



INSTAL·LACIONS ESPORTIVES NECESSÀRIES AL BARRI

GÈNERE I EDAT

ESPAIS DE LLIURE ACCÉS I INSTAL·LACIONS

	Total	Gènere		Edat								
		Home	Dona	De 15 a 19 anys	De 20 a 24 anys	De 25 a 34 anys	De 35 a 44 anys	De 45 a 54 anys	De 55 a 64 anys	De 65 a 74 anys	75 anys i més	
CENTRES ESPORTIUS MUNICIPALS	27,0	26,2	27,7	25,6	18,0	28,2	24,9	29,8	27,6	31,4	24,9	
CIRCUITS ESPORTIUS PER CÒRRER, CAMINAR, PATINAR	18,9	17,0	20,5	16,1	23,1	20,2	21,7	17,0	20,5	15,4	16,0	
PISCINES COBERTES	12,0	11,8	12,2	6,5	6,2	11,8	12,6	12,5	12,0	14,8	12,5	
CISTELLES DE BÀSQUET A L'AIRE LLIURE	10,3	11,6	9,1	16,8	13,8	11,8	13,0	10,4	9,2	6,7	5,6	
PISCINES DESCOBERTES	9,9	7,2	12,4	11,2	15,1	12,2	11,0	10,3	9,9	8,1	4,9	
PAVELLONS POLIESPORTIUS	9,6	10,3	8,9	13,4	9,2	9,0	8,6	10,5	10,9	11,0	7,2	
GIMNASOS O CENTRES DE FITNESS	7,2	6,4	8,0	7,8	9,1	8,1	7,8	6,1	7,7	6,3	6,3	
CAMPS DE FUTBOL	6,4	9,6	3,6	9,6	10,8	9,2	8,6	6,1	2,3	4,1	3,8	
PISTES D'ATLETISME	5,8	6,8	4,8	7,2	7,5	5,4	6,9	6,1	4,3	6,2	4,2	
PISTES DE SKATE (PER PARTINADORS)	5,5	5,9	5,1	13,9	10,3	6,3	5,8	6,8	5,2	2,4	12	
PISTES DE TENNIS	5,3	5,6	4,9	8,9	7,1	6,2	6,2	5,2	4,3	4,3	2,9	
PISTES POLIESPORTIVES DESCOBERTES	4,6	6,0	3,4	2,6	3,4	6,1	5,1	5,0	5,8	3,2	2,6	
TAULES DE PING-PONG	3,2	3,5	2,9	3,0	3,0	3,2	2,2	3,6	3,7	3,7	3,3	
PISTES DE PÀDEL	2,6	2,9	2,3	1,2	1,6	4,1	4,5	2,9	1,8	1,5	0,2	
PISTES DE PETANCA	1,6	1,7	1,6	0,4	0,4	1,0	1,8	0,8	2,3	2,9	2,4	
ALTRES	4,7	5,1	4,3	6,1	5,4	5,5	4,5	5,5	3,8	4,8	2,8	
NS/NC	25,6	23,9	27,1	18,1	21,5	18,2	20,3	24,5	26,1	29,5	43,0	
N	(4133)	(1934)	(2199)	(184)	(223)	(697)	(791)	(654)	(539)	(468)	(577)	

P56

Quina de les següents instal·lació hauria de construir-se en primer lloc? I en segon lloc?

4133

Multiresposta



INSTAL·LACIONS ESPORTIVES NECESSÀRIES AL BARRI

DISTRICTE MUNICIPAL

ESPAIS DE LLIURE ACCÉS I INSTAL·LACIONS

	Districte										
	Total	Ciutat Vella	Eixample	Sants- Montjuic	Les Corts	Sarrià- St. Gervasi	Gràcia	Horta- Guinardó	Nou Barris	St. Andreu	St. Martí
CENTRES ESPORTIUS MUNICIPALS	27,0	38,3	27,6	33,7	55,9	37,6	219	14,7	19,9	25,8	16,8
CIRCUITS ESPORTIUS PER CÓRRER, CAMINAR, PATINAR	18,9	23,8	18,3	18,6	5,1	33,4	30,0	17,8	12,5	21,0	11,7
PISCINES COBERTES	12,0	18,9	14,7	13,5	8,0	13,5	13,9	9,8	12,7	6,4	8,9
CISTELLES DE BÀSQUET A L'AIRE LLIURE	10,3	8,9	5,7	13,0	8,5	11,4	13,0	19,3	16,3	5,8	4,8
PISCINES DESCOBERTES	9,9	5,1	8,4	14,1	16,4	8,5	12,4	9,3	4,9	6,0	14,5
PAVELLONS POLIESPORTIUS	9,6	5,5	6,9	10,3	17,3	15,6	13,2	5,2	4,1	18,5	7,0
GIMNASOS O CENTRES DE FITNESS	7,2	12,0	6,4	9,7	1,9	4,6	2,9	6,7	5,8	14,8	6,3
CAMPS DE FUTBOL	6,4	13,0	3,4	12,6	7,0	4,2	3,5	6,8	5,2	3,7	7,2
PISTES D'ATLETISME	5,8	3,4	2,9	6,7	2,3	5,0	4,7	21,0	2,8	3,5	4,1
PISTES DE SKATE (PER PARTINADORS)	5,5	3,5	3,5	14,3	2,0	5,8	5,4	8,0	3,5	3,6	3,6
PISTES DE TENNIS	5,3	2,9	5,1	8,1	5,1	3,2	3,6	9,4	4,2	3,4	5,3
PISTES POLIESPORTIVES DESCOBERTES	4,6	4,2	2,3	6,7	4,7	7,3	6,5	6,1	3,4	2,5	4,0
TAULES DE PING-PONG	3,2	2,5	2,2	5,8	1,0	2,0	2,9	5,7	4,9	1,9	2,0
PISTES DE PÀDEL	2,6	0,9	3,2	1,6	3,8	2,5	2,3	3,7	2,4	3,4	2,1
PISTES DE PETANCA	1,6	1,9	2,2	1,8	1,3	1,8	1,7	1,8	0,8	1,2	1,5
ALTRES	4,7	3,9	4,8	2,2	13,8	1,5	2,4	3,3	6,8	7,2	4,5
NS/NC	25,6	15,8	31,7	9,4	14,5	17,4	22,8	21,0	34,8	27,7	41,9
N	(4133)	(409)	(415)	(416)	(407)	(409)	(405)	(416)	(412)	(425)	(419)

P56

Quina de les següents instal·lació hauria de construir-se en primer lloc? I en segon lloc?

4133

Multiresposta



05.2

Esport a la ciutat

Informació oferta per l'ajuntament



INFORMACIÓ OFERTA PER L'AJUNTAMENT

Per informar-se sobre on fer un determinat esport o horaris i condicions d'utilització d'una determinada instal·lació, el 35,8% dels entrevistats acudiria a un servei administratiu municipal, mentre un 27,1% faria una cerca general per internet i el 16,3% s'adreçaria a la mateixa instal·lació esportiva.

D'altra banda, part dels entrevistats empraria serveis que ofereix l'Ajuntament de Barcelona: centres municipals (5,1%), com els centres cívics o serveis socials, el web municipal www.bcn.cat (3,5%), el telèfons 010 (3,1%) o les Oficines d'Atenció al Ciutadà (0,5%). A més s'adreçarien a familiars, amics o coneguts (2,0%), a clubs, associacions o federacions (1,6%) o a altres administracions públiques (1,6%) .

El 38,3% dels entrevistats opina que l'Ajuntament informa suficientment als ciutadans sobre les activitats esportives que organitza, per un el 51,7% que pensa el contrari. Sant Martí i Les Corts són els districtes on hi ha una proporció més alta de residents que es consideren suficientment informats sobre les activitats esportives promogudes des del consistori, sent el districte de Sants – Montjuïc on aquesta proporció és més baixa.

Quant a informació sobre instal·lacions i serveis esportius oferts, hi ha una proporció lleugerament menor que diu estar suficientment informat, un 33,7% dels entrevistats, mentre el 56,8% creu que no ho està prou. En aquest cas, els veïns de Sant Martí continuen sent els que més creuen que estan prou informats al respecte, seguits dels de Sant Andreu, Ciutat Vella i Les Corts. Altra vegada són els residents de Sants – Montjuïc els que menys troben que la informació sobre instal·lacions i serveis oferts sigui suficient.



SERVEIS PELS QUE S'INFORMA SOBRE ESPAIS DE PRÀCTICA GÈNERE I EDAT

INFORMACIÓ OFERTA PER L'AJUNTAMENT

	Total	Gènere		Edat							
		Home	Dona	De 15 a 19 anys	De 20 a 24 anys	De 25 a 34 anys	De 35 a 44 anys	De 45 a 54 anys	De 55 a 64 anys	De 65 a 74 anys	75 anys i més
AJUNTAMENT (NO CONCRETEN)	35,7	34,6	36,6	12,2	16,9	26,0	30,0	37,3	42,5	47,5	50,6
INTERNET	27,1	30,0	24,6	43,7	50,0	42,0	37,1	28,1	20,4	9,7	2,2
INSTAL·LACIONS ESPORTIVES	16,3	14,8	17,7	20,0	22,6	15,7	17,2	16,2	18,8	15,3	11,2
CENTRES MUNICIPALS (C. CÍVICS, SERVEIS SOCIALS..)	5,1	4,4	5,8	5,7	3,5	3,4	4,1	3,8	6,3	8,3	6,7
WEB MUNICIPAL (BCN.CAT)	3,5	4,2	2,9	4,6	2,8	4,0	5,7	4,9	3,0	2,0	0,2
TELÈFON 010	3,1	2,9	3,3	0,4	0,6	1,3	1,6	3,6	4,5	5,4	5,2
AMIC, CONEGUT, FAMILIAR...	2,0	1,9	2,0	3,4	0,6	1,8	1,1	0,9	0,6	2,9	4,9
CLUBS/ ASSOCIACIONS/ FEDERACIONS	1,6	1,7	1,5	1,6	-	1,2	1,0	2,0	2,4	1,8	1,9
ALTRES ADMINISTRACIONS PÚBLIQUES	1,6	1,4	1,7	2,9	1,8	0,9	1,6	2,4	0,8	1,6	1,6
OAC	0,5	0,6	0,3	-	0,5	0,8	1,0	0,6	0,1	0,3	-
ALTRES TELÈFONS D'INFORMACIÓ	0,0	-	0,0	-	-	-	-	-	-	0,1	-
ALTRES	1,3	1,1	1,4	2,8	2,0	1,7	1,0	1,3	1,0	1,4	0,5
CAP	1,3	1,1	1,4	0,3	-	0,4	0,5	0,4	1,7	1,9	4,0
NS/NC	6,9	6,8	6,9	7,8	1,9	6,7	5,0	5,0	5,1	7,3	14,5
N	(4133)	(1934)	(2199)	(184)	(223)	(697)	(791)	(654)	(539)	(468)	(577)



SERVEIS PELS QUE S'INFORMA SOBRE ESPAIS DE PRÀCTICA

DISTRICTE MUNICIPAL

INFORMACIÓ OFERTA
PER L'AJUNTAMENT

	Districte										
	Total	Ciutat Vella	Eixample	Sants- Montjuïc	Les Corts	Sarrià- St. Gervasi	Gràcia	Horta- Guinardó	Nou Barris	St. Andreu	St. Martí
AJUNTAMENT (NO CONCRETEN)	35,7	25,8	24,4	36,1	41,9	32,0	35,9	45,8	32,5	52,7	37,1
INTERNET	27,1	38,4	38,3	20,3	21,2	26,2	33,5	20,4	32,8	13,8	22,8
INSTAL·LACIONS ESPORTIVES	16,3	9,8	14,8	2,1	23,6	16,2	5,5	13,4	15,6	18,2	21,8
CENTRES MUNICIPALS (C. CÍVICS, SERVEIS SOCIALS...)	5,1	1,3	1,5	11,0	3,7	3,3	0,9	10,2	3,9	4,3	7,8
WEB MUNICIPAL (BCN.CAT)	3,5	0,5	5,1	3,2	1,8	5,5	9,9	2,8	2,4	1,4	2,3
TELÈFON 010	3,1	0,7	5,0	3,5	0,9	8,7	5,8	2,1	0,5	0,7	1,7
AMIC, CONEGUT, FAMILIAR...	2,0	2,2	2,1	3,8	2,0	0,4	1,8	2,7	2,4	1,5	0,5
CLUBS/ ASSOCIACIONS/ FEDERACIONS	1,6	0,5	0,9	1,0	2,7	1,1	2,3	2,1	1,9	3,7	1,0
ALTRES ADMINISTRACIONS PÚBLIQUES	1,6	0,7	2,9	1,6	2,3	1,0	1,6	0,5	1,2	0,9	1,9
OAC	0,5	0,2	0,3	0,7	0,5	0,6	0,7	0,3	0,5	0,7	0,5
ALTRES TELÈFONS D'INFORMACIÓ	0,0	-	-	-	0,3	-	-	-	-	-	-
ALTRES	1,3	1,7	1,3	1,3	1,7	1,0	0,7	1,2	0,4	2,0	1,5
CAP	1,3	1,5	0,8	0,6	0,8	1,1	0,2	1,0	4,8	0,9	0,8
NS/NC	6,9	19,1	8,0	6,6	4,5	10,9	7,2	1,4	5,2	4,1	5,3
N	(4133)	(409)	(415)	(416)	(407)	(409)	(405)	(416)	(412)	(425)	(419)

P57

A quin centre o servei aniria per informar-se sobre on fer esport o sobre els horaris i condicions d'utilització d'una instal·lació?

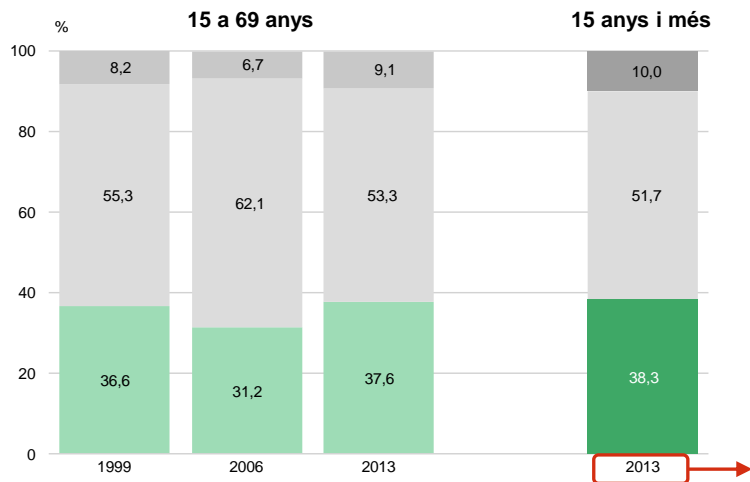
4133

Esponània. Multiresposta

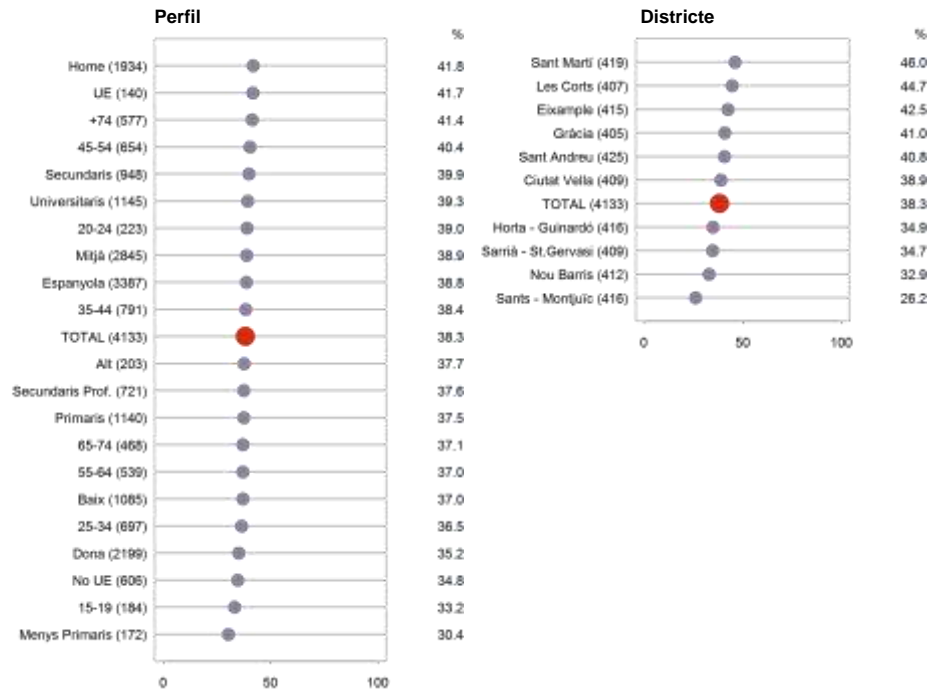


INFORMACIÓ SUFICIENT SOBRE ACTIVITATS FISICOESPORTIVES QUE ORGANITZA

INFORMACIÓ OFERTA
PER L'AJUNTAMENT



Informació suficient sobre activitats



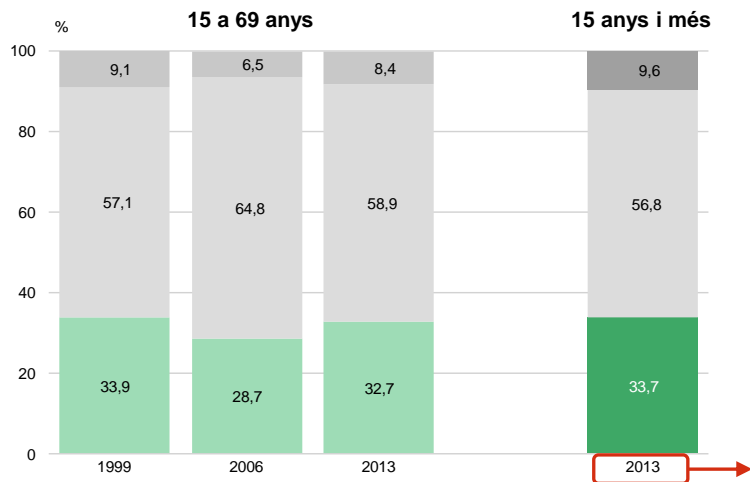
P61 Creu vostè que l'ajuntament informa suficientment a la ciutadania sobre les activitats esportives que organitza? 4133

Si
No
NS / NC

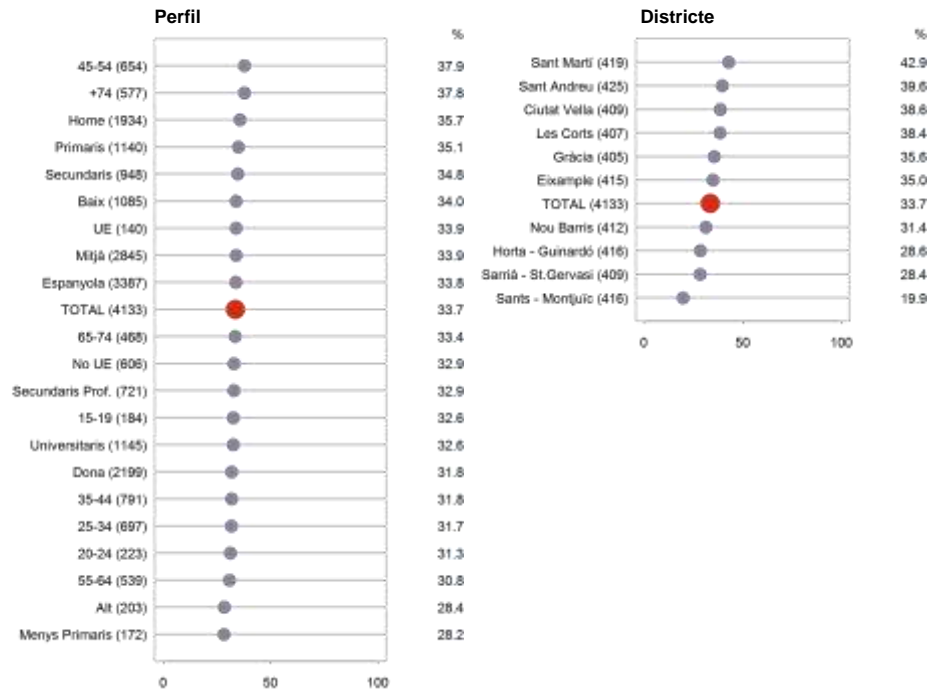


INFORMACIÓ SUFICIENT SOBRE INSTAL·LACIONS I SERVEIS QUE OFEREIX

INFORMACIÓ OFERTA
PER L'AJUNTAMENT



Informació suficient sobre instal·lacions



P62 I creu que informa suficientment sobre les instal·lacions i serveis esportius que ofereix? 4133

Si
No
NS / NC



05.3

Esport a la ciutat

Promoció i foment de l'esport



PROMOCIÓ DE LA PRÀCTICA FÍSICOESPORTIVA

Quan es demana per la promoció de l'esport per part de l'Ajuntament, hi ha divisió d'opinions entre els barcelonins, amb un 45,9% que pensa que se'n preocupa molt o bastant i un 44,5% que creu que ho fa poc o gens. A nivell territorial, Gràcia és el districte on es valora millor la tasca de l'Ajuntament, mentre que Nou Barris i Sants – Montjuïc és on es té una pitjor percepció de l'actuació del consistori.

La gran majoria pensa que és molt o bastant important que l'Ajuntament es preocupi d'organitzar activitats esportives per a tothom (83,5%), sent la opinió majoritària a tots els segments de població i tots els districtes. Malgrat tot, entre els veïns de Nou Barris prop del 40% dels residents creu que no és important.

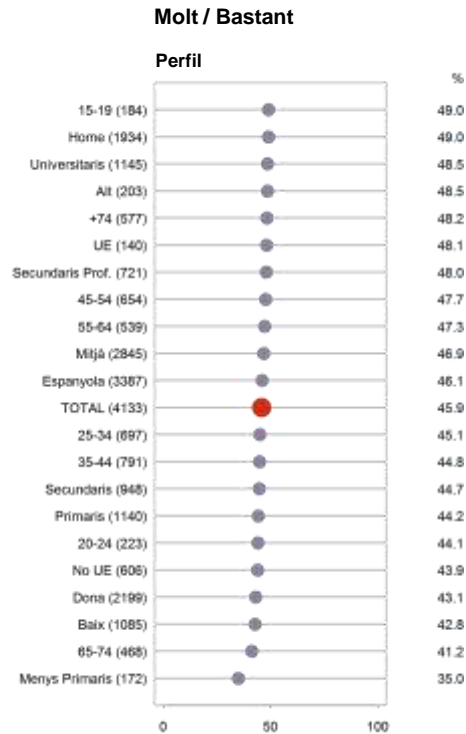
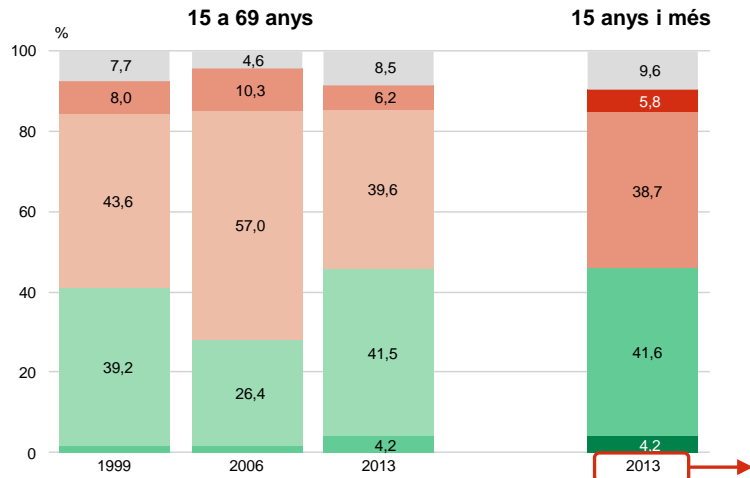
Quant a la valoració de l'actuació municipal per fomentar la pràctica esportiva dels diferents col·lectius socials esmentats, l'opinió general i de tots els segments de població analitzats és que no és suficient i s'hauria d'incrementar. El col·lectiu social que suscita lleugerament més sensibilitat és en primer lloc el de les persones amb discapacitat física, seguit dels joves amb risc d'exclusió social, els que estan a l'atur, els drogodependents, les persones amb un trastorn

mental, la gent gran, els infants, els joves, els immigrants i les dones; tots amb resultats molt semblants que oscil·len entre el 73% i el 80%.



L'AJUNTAMENT ES PREOCUPA PER PROMOCIONAR L'ESPORT

EVOLUCIÓ - PERFIL



P58 *I diria que l'ajuntament es preocupa molt, bastant, poc o gens de promocionar l'esport?* ■ 4133

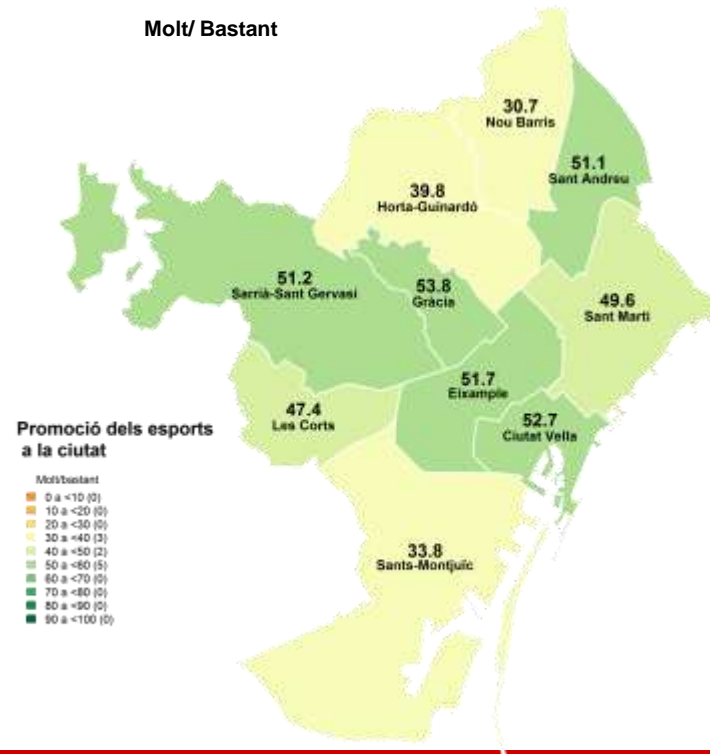
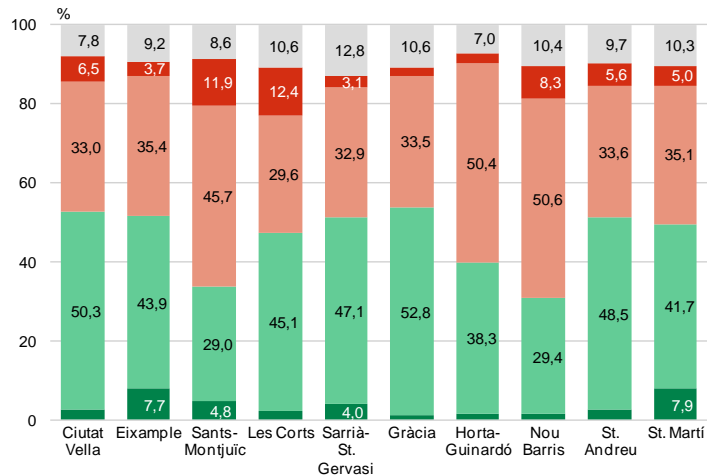
■ Molt ■ Poc ■ NS / NC
■ Bastant ■ Gens



L'AJUNTAMENT ES PREOCUPA PER PROMOCIONAR L'ESPORT

DISTRICTE MUNICIPAL

PROMOCIÓ I FOMENT DE L'ESPORT



P58

I diria que l'ajuntament es preocupa molt, bastant, poc o gens de promocionar l'esport?

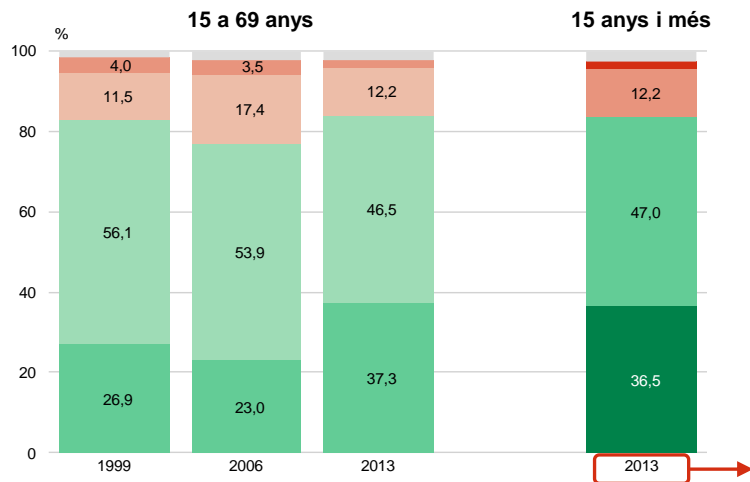
■ 4133

■ Molt ■ Poc ■ NS / NC
■ Bastant ■ Gens



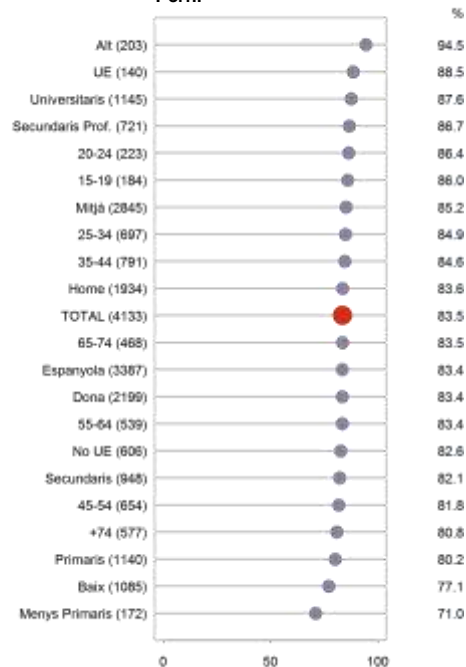
IMPORTÀNCIA D'ORGANITZAR ACTIVITATS PER TOTHOM

EVOLUCIÓ - PERFIL



Molt / Bastant

Perfil



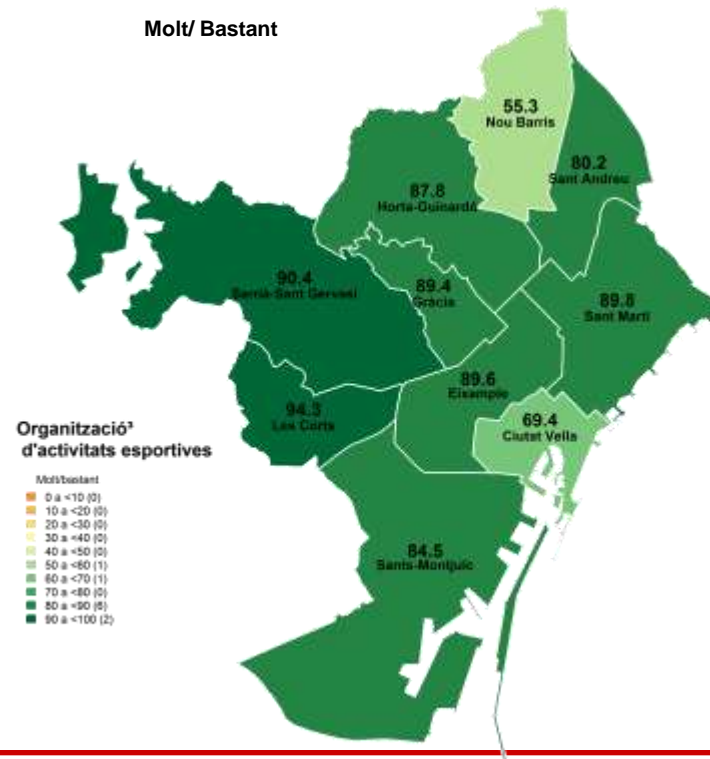
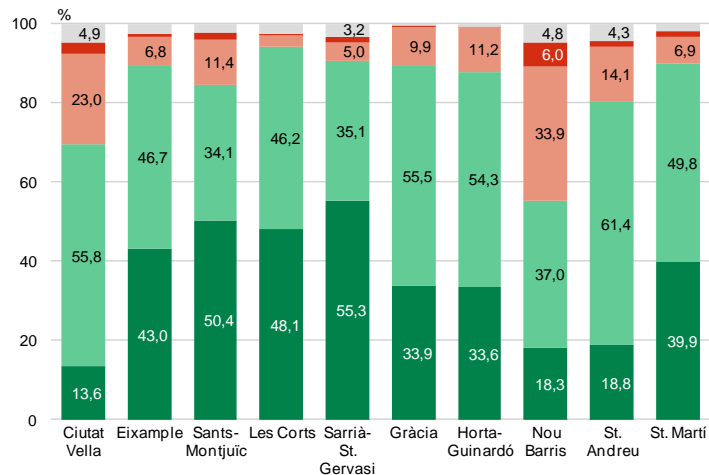
P59 Vostè creu que és molt, bastant, poc o gens important que l'ajuntament es preocupi d'organitzar activitats esportives per a tothom? ■ 4133

■ Molt ■ Poc ■ NS / NC
■ Bastant ■ Gens



IMPORTÀNCIA D'ORGANITZAR ACTIVITATS PER TOTHOM

DISTRICTE MUNICIPAL



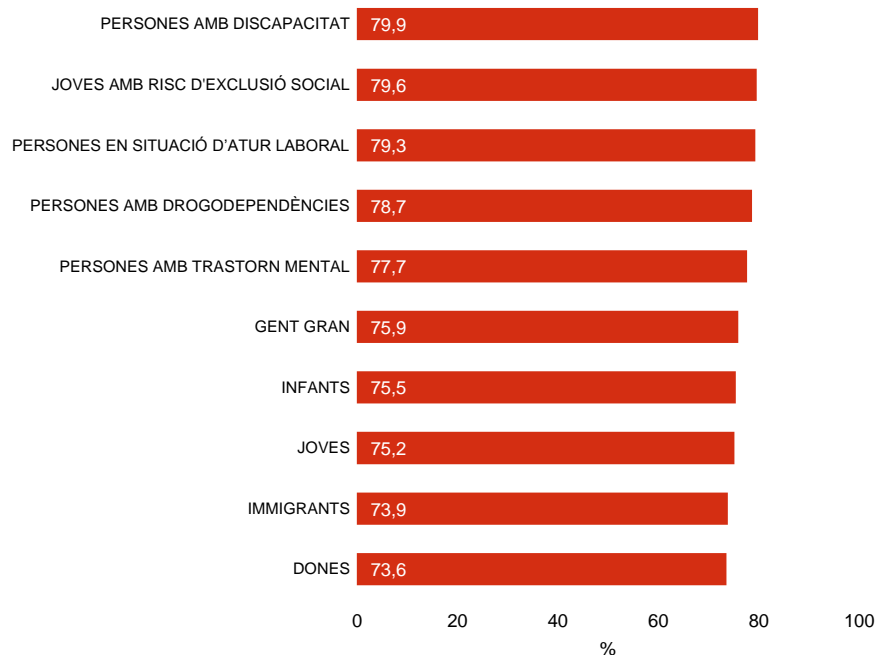
P59 Vostè creu que és molt, bastant, poc o gens important que l'ajuntament es preocupi d'organitzar activitats esportives per a tothom? ■ 4133

Molt Bastant Poc Gens NS/NC



NECESSITAT DE FOMENTAR LA PRÀCTICA ESPORTIVA ENTRE DETERMINATS COL·LECTIUS

PROMOCIÓ I FOMENT
DE L'ESPORT



P60

Vostè creu que el que es fa és suficient o bé que s'hauria d'incrementar el foment de la pràctica esportiva dels següents col·lectius?

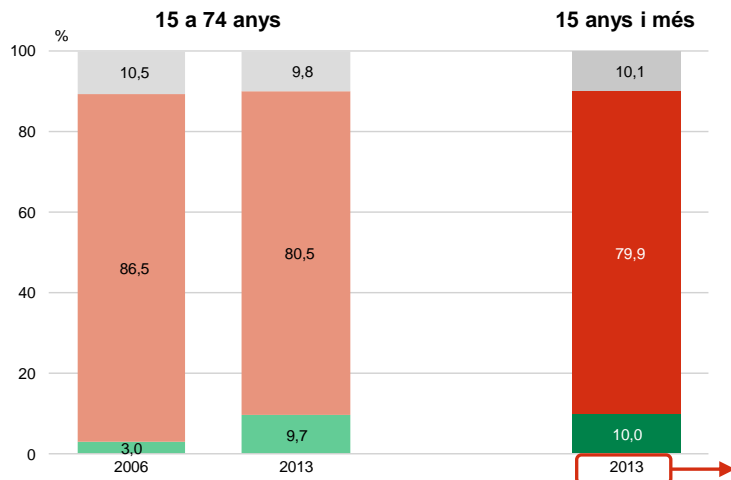
■ 4133

■ S'hauria d'incrementar

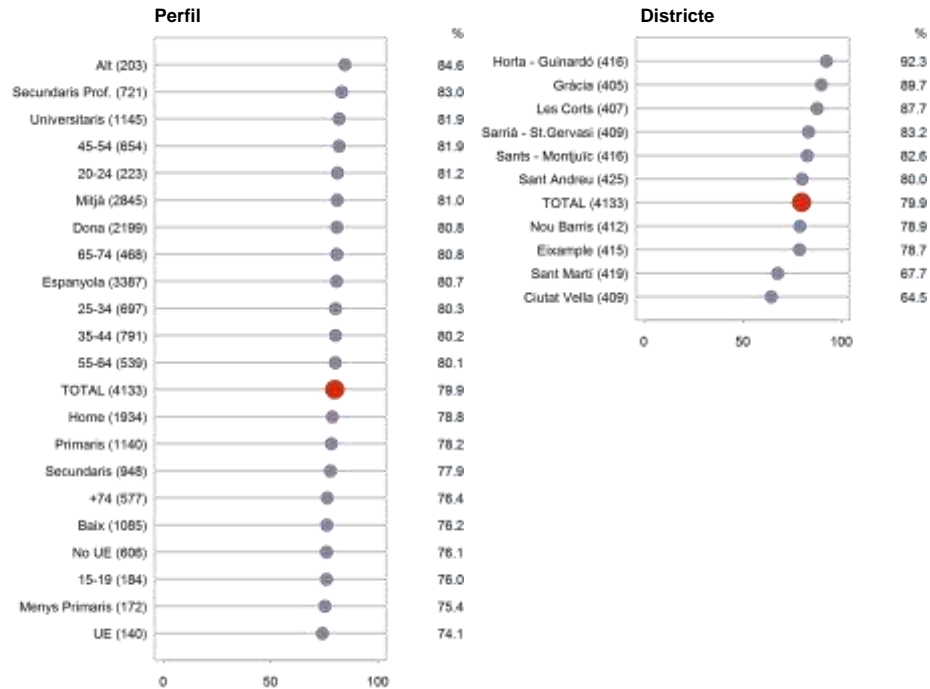


FOMENT DE LA PRÀCTICA ESPORTIVA PERSONES AMB DISCAPACITAT

PROMOCIÓ I FOMENT DE L'ESPORT



S'hauria d'incrementar



P60.5 Vostè creu que el que es fa és suficient o bé que s'hauria d'incrementar el foment de la pràctica esportiva dels següents col·lectius? ■ 4133

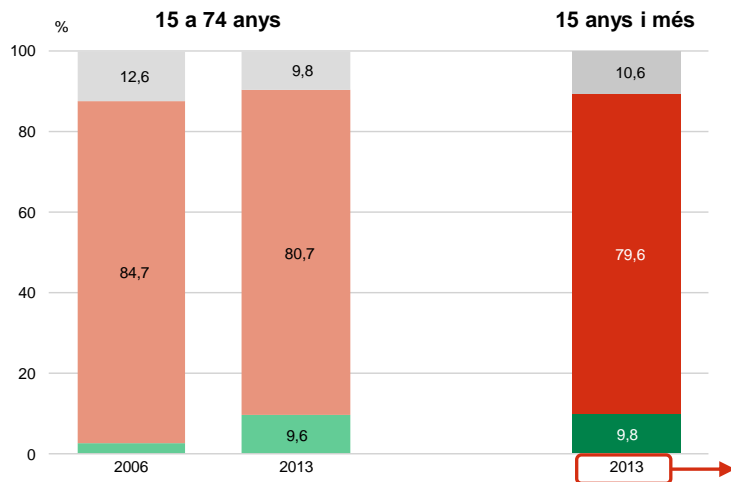
■ Suficient
■ S'hauria d'incrementar
■ NS / NC



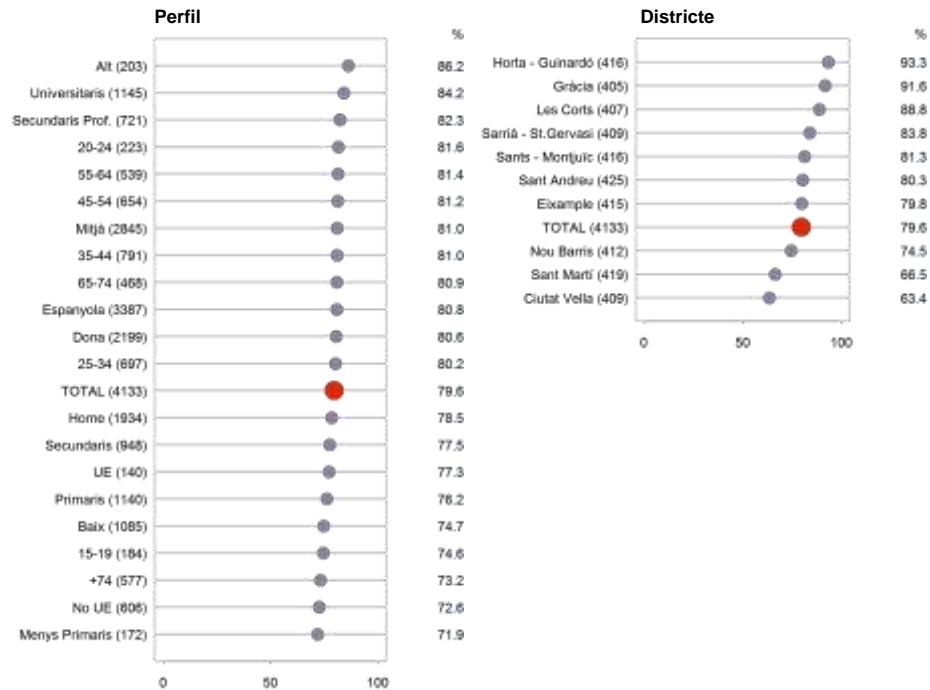
FOMENT DE LA PRÀCTICA ESPORTIVA

JOVES AMB RISC D'EXCLUSIÓ SOCIAL

PROMOCIÓ I FOMENT
DE L'ESPORT



S'hauria d'incrementar



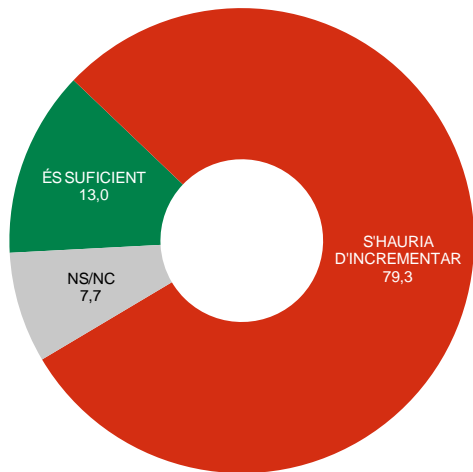
P60.7 Vostè creu que el que es fa és suficient o bé que s'hauria d'incrementar el foment de la pràctica esportiva dels següents col·lectius? ■ 4133

■ Suficient
■ S'hauria d'incrementar
■ NS / NC

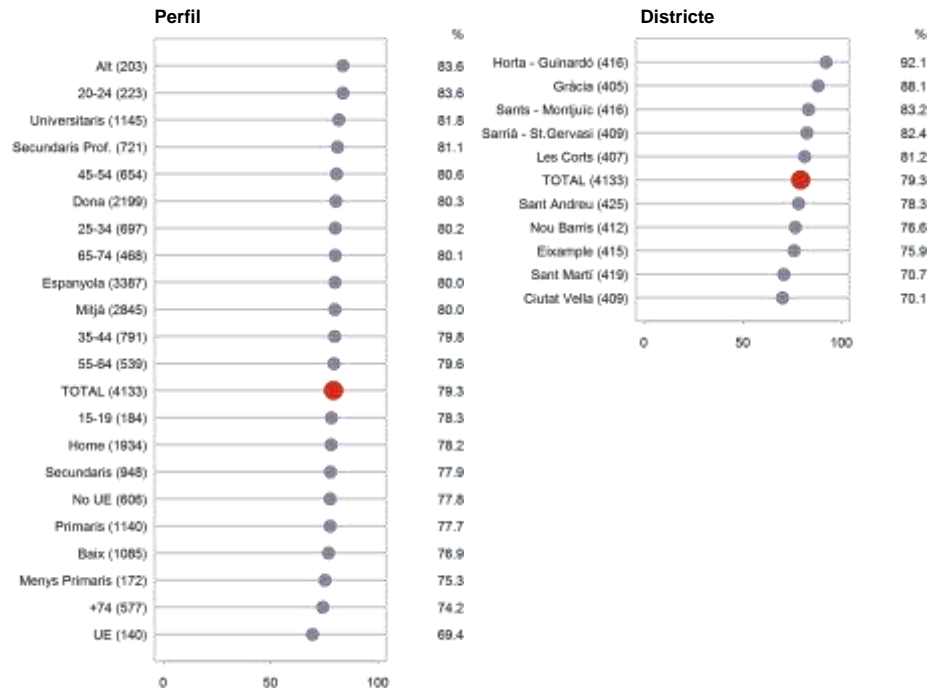


FOMENT DE LA PRÀCTICA ESPORTIVA PERSONES EN SITUACIÓ D'ATUR LABORAL

PROMOCIÓ I FOMENT
DE L'ESPORT



S'hauria d'incrementar



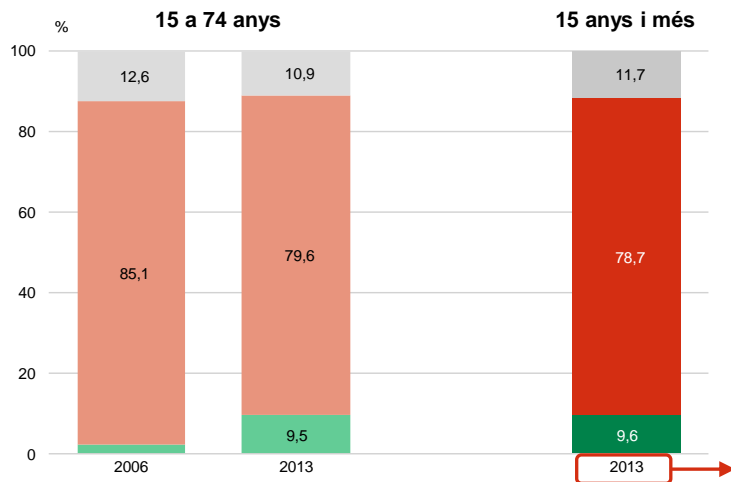
P60.10 Vostè creu que el que es fa és suficient o bé que s'hauria d'incrementar el foment de la pràctica esportiva dels següents col·lectius?

■ 4133

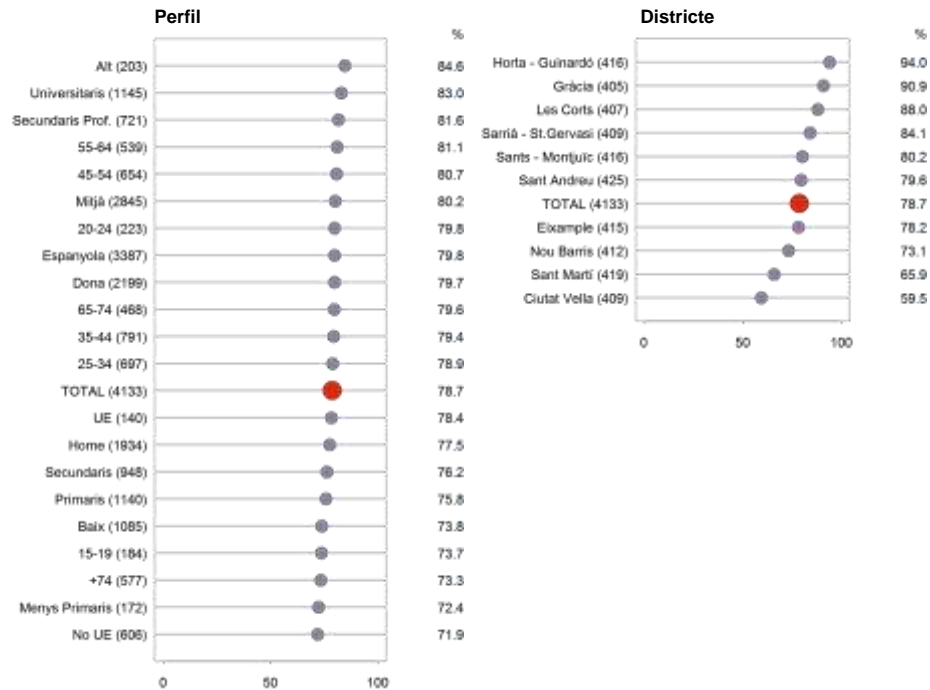


FOMENT DE LA PRÀCTICA ESPORTIVA PERSONES AMB DROGODEPENDÈNCIES

PROMOCIÓ I FOMENT DE L'ESPORT



S'hauria d'incrementar



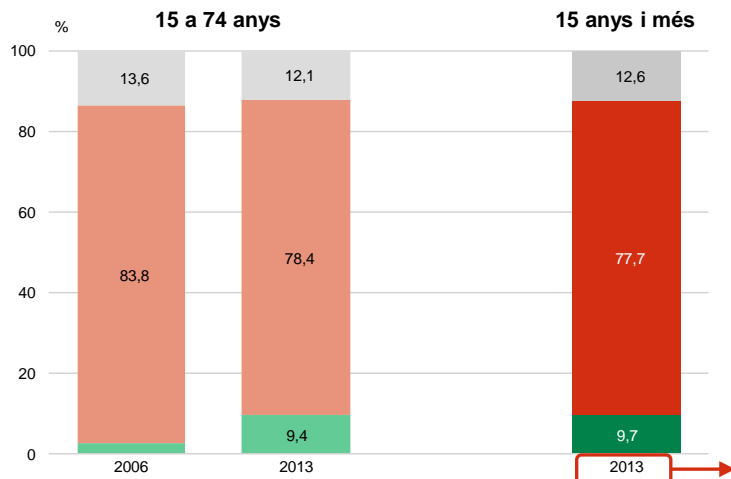
P60.8 Vostè creu que el que es fa és suficient o bé que s'hauria d'incrementar el foment de la pràctica esportiva dels següents col·lectius? ■ 4133

■ Suficient
■ S'hauria d'incrementar
■ NS / NC

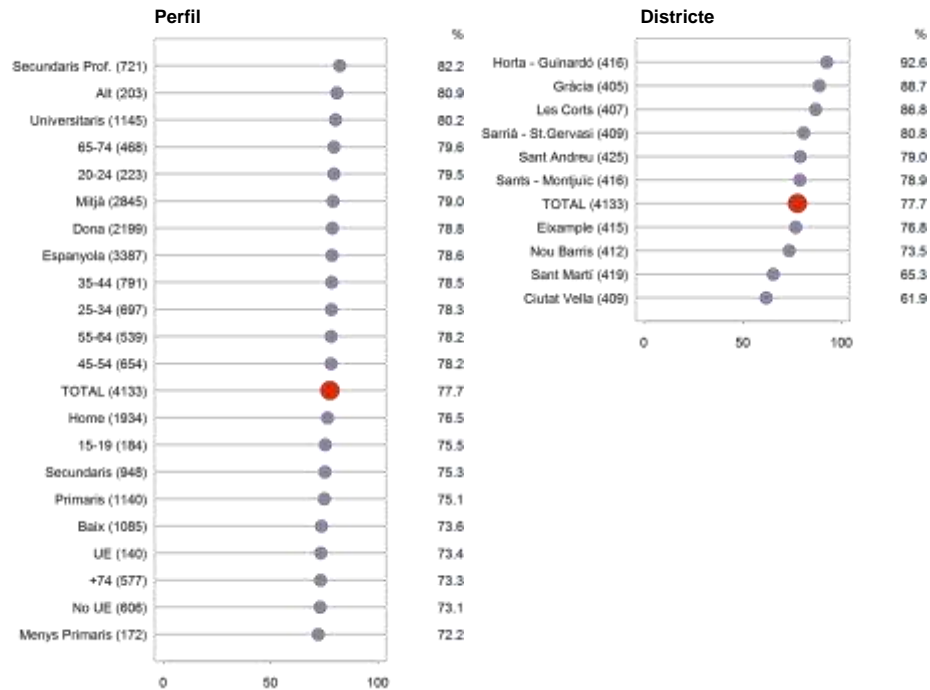


FOMENT DE LA PRÀCTICA ESPORTIVA PERSONES AMB TRASTORN MENTAL

PROMOCIÓ I FOMENT DE L'ESPORT



S'hauria d'incrementar

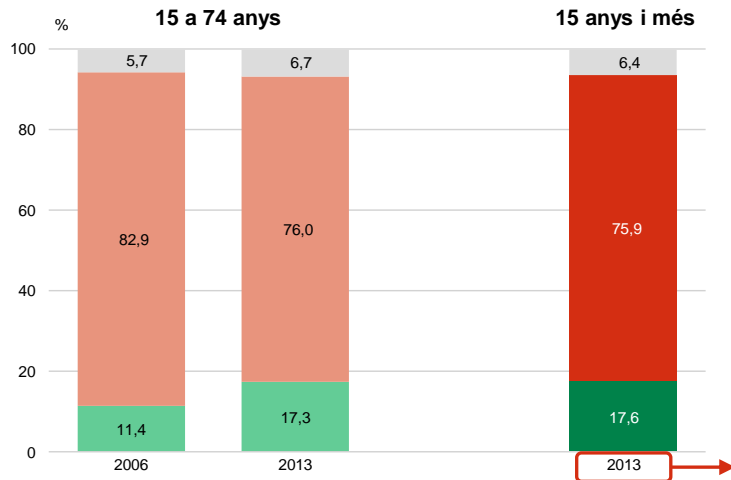


P60.6 Vostè creu que el que es fa és suficient o bé que s'hauria d'incrementar el foment de la pràctica esportiva dels següents col·lectius? ■ 4133

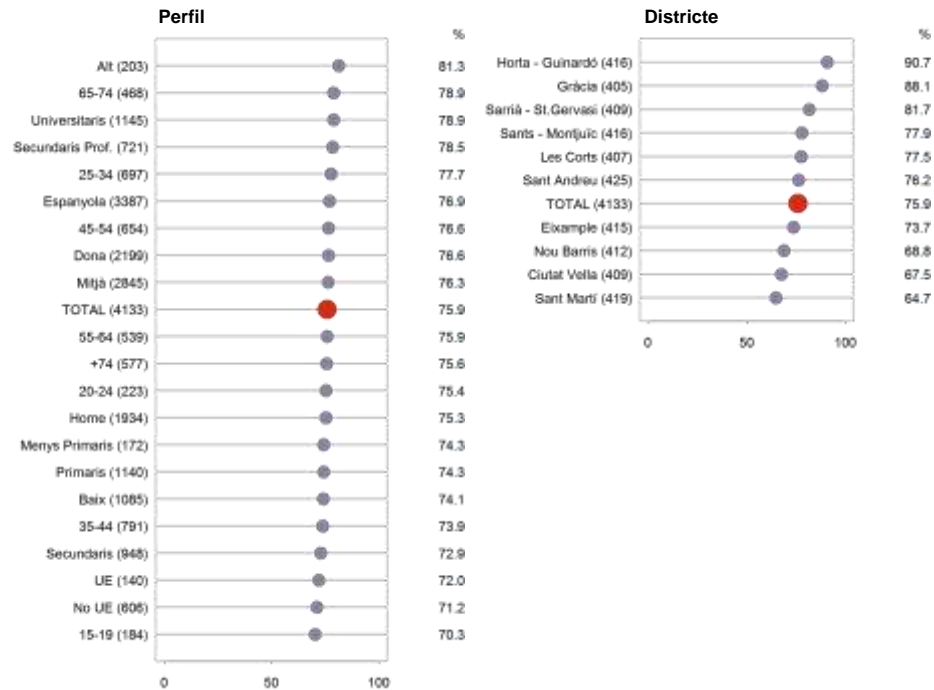
■ Suficient
■ S'hauria d'incrementar
■ NS / NC



FOMENT DE LA PRÀCTICA ESPORTIVA GENT GRAN



S'hauria d'incrementar



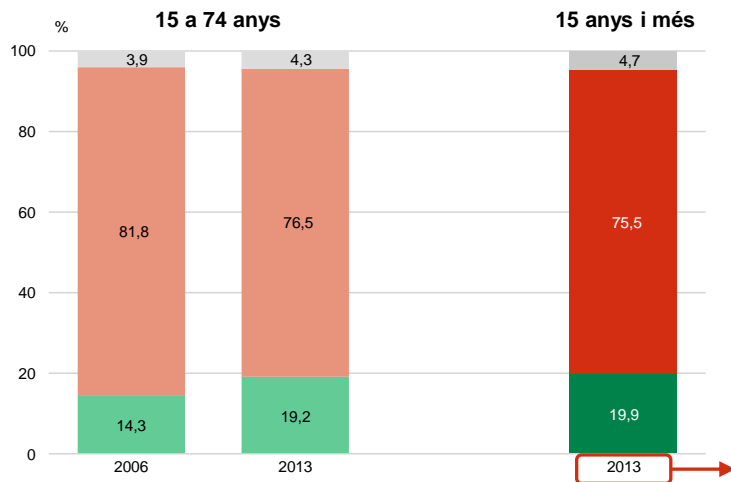
P60.1 Vostè creu que el que es fa és suficient o bé que s'hauria d'incrementar el foment de la pràctica esportiva dels següents col·lectius? ■ 4133

■ Suficient
■ S'hauria d'incrementar
■ NS / NC

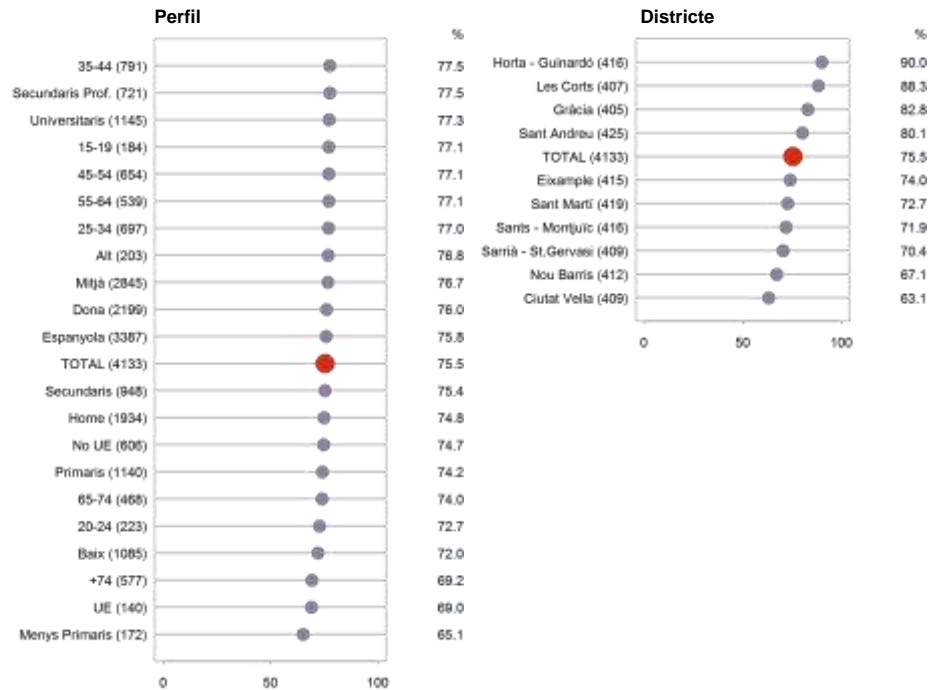


FOMENT DE LA PRÀCTICA ESPORTIVA INFANTS

PROMOCIÓ I FOMENT DE L'ESPORT



S'hauria d'incrementar

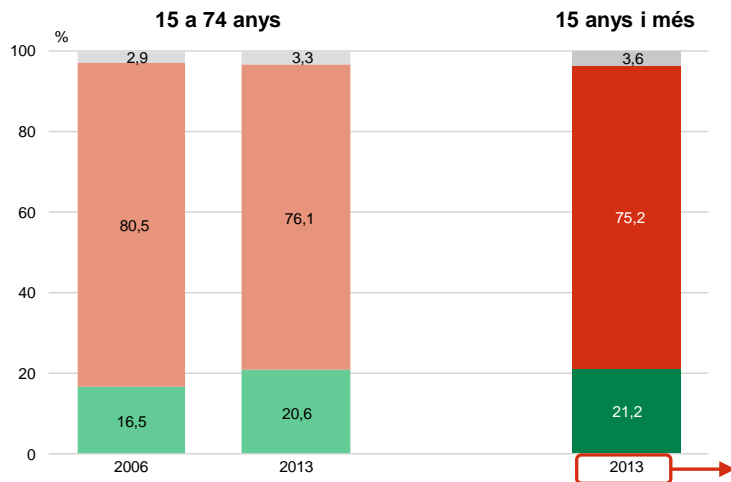


P60.3 Vostè creu que el que es fa és suficient o bé que s'hauria d'incrementar el foment de la pràctica esportiva dels següents col·lectius? ■ 4133

■ Suficient
■ S'hauria d'incrementar
■ NS / NC



FOMENT DE LA PRÀCTICA ESPORTIVA JOVES



S'hauria d'incrementar

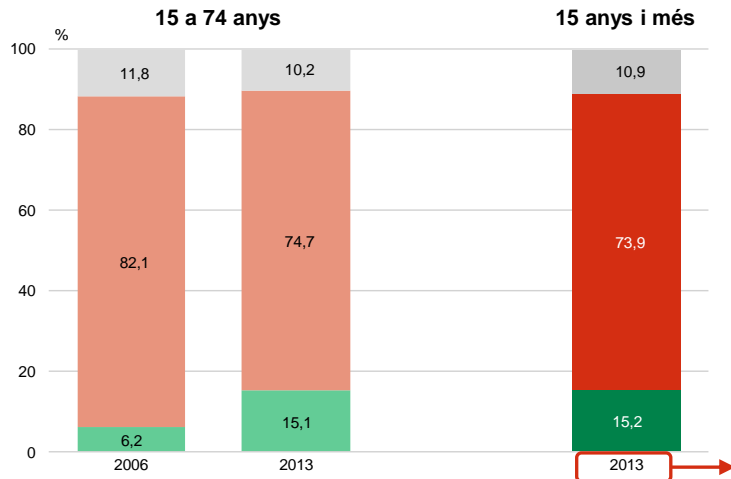


P60.2 Vostè creu que el que es fa és suficient o bé que s'hauria d'incrementar el foment de la pràctica esportiva dels següents col·lectius? ■ 4133

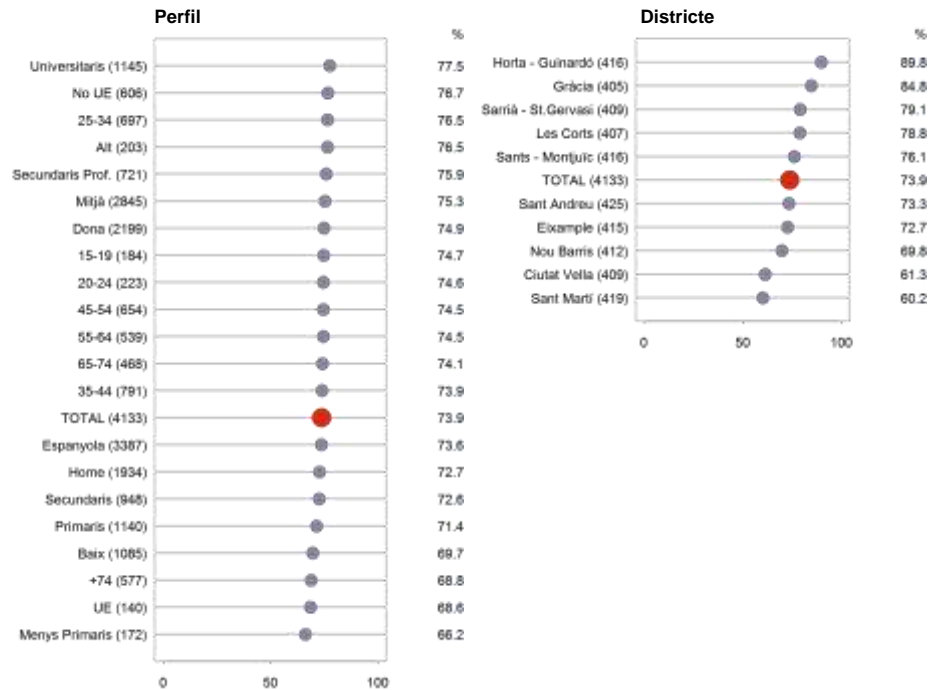
■ Suficient
■ S'hauria d'incrementar
■ NS / NC



FOMENT DE LA PRÀCTICA ESPORTIVA IMMIGRANTS



S'hauria d'incrementar

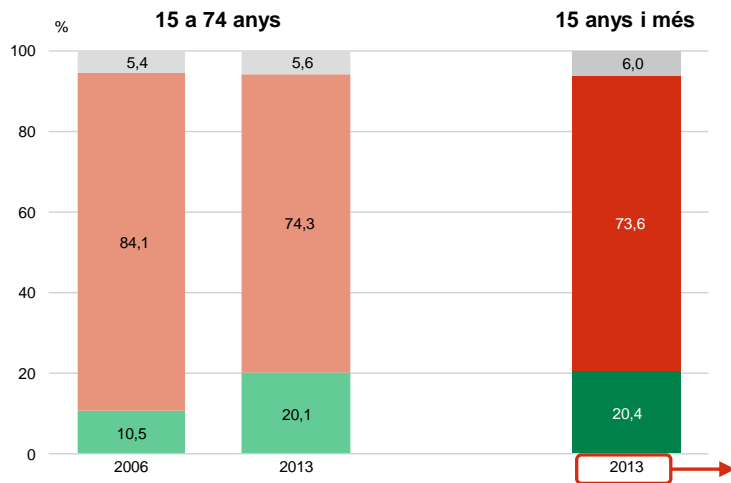


P60.9 Vostè creu que el que es fa és suficient o bé que s'hauria d'incrementar el foment de la pràctica esportiva dels següents col·lectius? ■ 4133

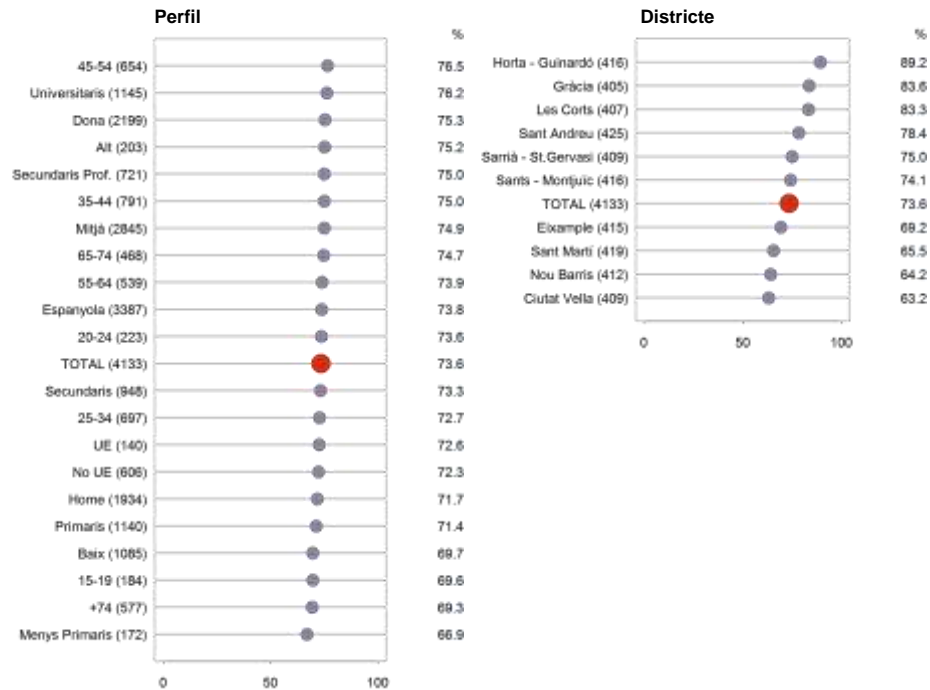
■ Suficient
■ S'hauria d'incrementar
■ NS / NC



FOMENT DE LA PRÀCTICA ESPORTIVA DONES



S'hauria d'incrementar



P60.4 Vostè creu que el que es fa és suficient o bé que s'hauria d'incrementar el foment de la pràctica esportiva dels següents col·lectius? ■ 4133

■ Suficient
■ S'hauria d'incrementar
■ NS / NC



06

Associacionisme esportiu



ASSOCIACIONISME ESPORTIU A BARCELONA

ASSOCIACIONISME ESPORTIU

El propòsit d'aquest capítol és veure la importància que té l'associacionisme esportiu a Barcelona, a més de trobar quins són els col·lectius amb una major proporció d'associats i els principals motius, tant dels que formen part d'alguna entitat, club, associació, gimnàs o centre esportiu com els que no ho fan.

El 21,8% dels entrevistats pertany a una associació o club esportiu, per un 78,2% que no en pertany a cap. La major part dels associats a alguna entitat ho estan a algun gimnàs privat o centre esportiu municipal. A més, apareixen associacions i clubs com el FC Barcelona, federacions i unions excursionistes o el RDC Espanyol.

Trobem més persones que formen part d'una entitat o associació esportiva entre els que tenen un nivell socioeconòmic alt (40,5%), així com entre els més joves (36,8%) i els que han finalitzat estudis universitaris (30,5%). Per districtes, Les Corts i Horta – Guinardó és on trobem més associats.

La principal activitat que els entrevistats realitzen a les entitats en què estan associats és la pràctica esportiva. Altres socis hi van per fer activitats socials o tasques directives o de col·laborador desinteressat.

Per més de la meitat dels entrevistats que s'han fet membres d'algun club o associació el principal motiu per fer-ho és aconseguir certa regularitat en la seva pràctica esportiva (54,7%). El segon més esmentat és el poder tenir accés a bones instal·lacions (43,0%), seguit dels que valoren el disposar de monitors que els orientin correctament en la seva pràctica esportiva (36,9%), els que volen practicar amb seriositat un esport que els interessa (28,2%) o que ho fan per relacionar-se amb moltes persones (28,0%).

El principal motiu pel qual més de tres quartes parts dels entrevistats no pertanyen a associació esportiva és el preu de les quotes que s'han de pagar (48,7%), seguit dels que no els agrada estar associat (34,9%), els que prefereixen fer esport sense haver-se de sotmetre a les regles d'un club (23,8%), els que no coneixen cap club o associació que els interessi (16,9%) i els que diuen que els horaris dels clubs no són compatibles amb la seva activitat (16,2%).

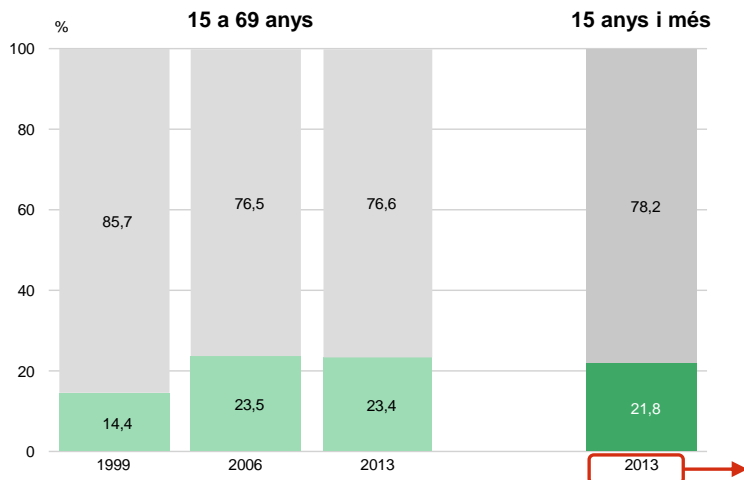
El tema econòmic s'ha anat incrementant amb el temps, mentre altres qüestions com l'horari i que no hi hagi associacions que els puguin interessar han passat a segon terme (veure taula pàgina 198).



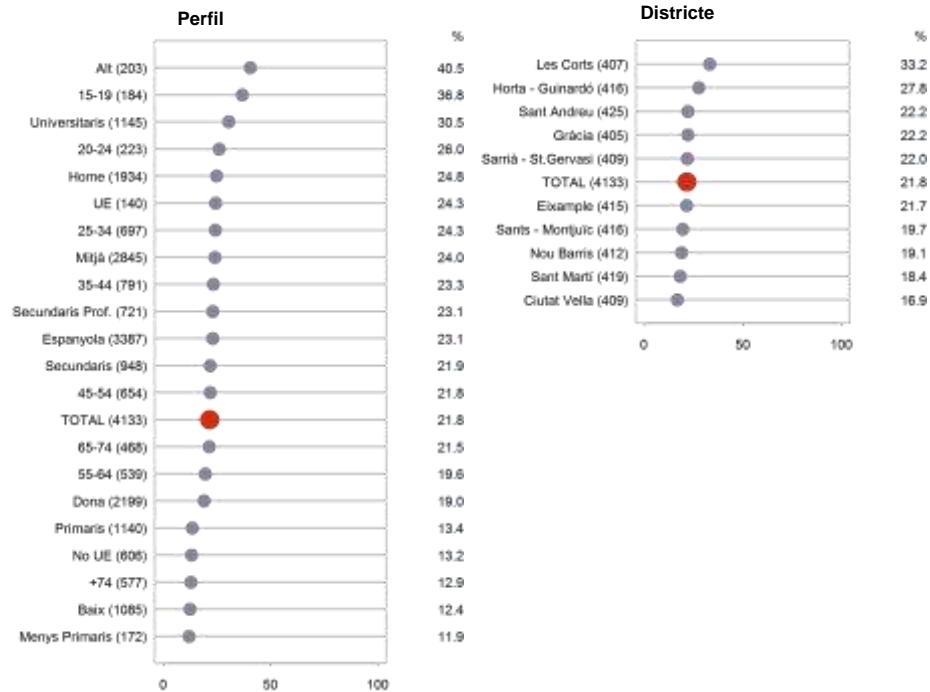
PERTINENÇA A ENTITATS O ASSOCIACIONS*

EVOLUCIÓ, GÈNERE I EDAT

ASSOCIACIONISME ESPORTIU



Està associat a alguna entitat o associació esportiva



P47 Està associat a alguna entitat o associació esportiva? 4133

■ Si
■ No
■ NS / NC

*NOTA: Als entrevistats se'ls especificava que per entitat o associació s'entenia qualsevol que promougui la pràctica de l'esport i per la que es paga una quota per formar-ne part, incloent els gimnasos.



CENTRES, CLUBS O ENTITATS A LES QUE PERTANY (1/2)

ASSOCIACIONISME ESPORTIU

	Total	Districte									
		Ciutat Vella	Eixample	Sants- Montjuïc	Les Corts	Sarrià- St. Gervasi	Gràcia	Horta- Guinardó	Nou Barris	St. Andreu	St. Martí
DIR	7,4	4,2	9,1	1,3	8,4	4,4	9,1	18,5	4,0	8,2	1,5
CEM LES CORTS	3,3	-	1,2	2,1	37,8	-	-	-	-	-	-
CEM L'ESPANYA INDUSTRIAL	3,2	1,2	7,8	16,5	0,8	1,0	-	-	-	-	-
FC BARCELONA	3,2	-	2,0	5,8	7,7	9,3	2,1	3,1	1,3	-	1,2
CLUB NATACIÓ SANT ANDREU	2,8	-	-	-	-	-	-	-	1,3	29,4	-
CEM COTXERES BORBÓ	2,8	1,3	-	-	-	-	1,2	7,9	16,3	0,9	-
FEDERACIONS I UNIONS EXCURSIONISTES	2,4	2,9	4,5	1,3	-	9,9	3,2	-	-	2,3	-
CLUB METROPOLITAN	2,1	-	6,2	2,5	6,7	-	1,2	-	-	-	1,7
CEM GUINARDÓ	2,0	-	-	-	-	-	1,0	12,0	-	1,5	1,4
CEM ESTACIÓ DEL NORD	1,9	1,5	8,9	1,2	-	-	-	-	-	-	2,1
CEM BAC DE RODA	1,9	-	-	-	-	-	-	-	-	7,7	9,8
CEM CLAROR	1,8	-	5,5	-	-	-	6,6	0,8	-	1,3	1,5
CEM ARTESANIA	1,7	-	-	-	-	-	-	0,7	18,3	-	-
CLUB NATACIÓ ATLÈTIC BARCELONETA	1,7	18,4	2,3	-	-	1,1	1,5	-	-	-	1,3
CLUB NATACIÓ CATALUNYA	1,5	-	-	-	-	2,2	4,6	7,1	-	-	-
CEM SARDENYA	1,5	-	-	-	-	-	14,2	2,8	-	-	-
N	(94)	(68)	(89)	(82)	(133)	(92)	(90)	(115)	(77)	(92)	(76)

P48

Voldria indicar-nos a quina o quines entitats o associacions esportives pertany?

- Pertanyen a algun club o associació esportiva
- 914
- Espontània. Multiresposta



CENTRES, CLUBS O ENTITATS A LES QUE PERTANY (2/2)

ASSOCIACIONISME ESPORTIU

	Total	Districte									
		Ciutat Vella	Eixample	Sants- Montjuïc	Les Corts	Sarrià- St. Gervasi	Gràcia	Horta- Guinardó	Nou Barris	St. Andreu	St. Martí
CEM CAN FELIPA	15	-	-	-	-	-	-	-	-	-	12,0
CEM VINTRÓ 'JOAN ALENTORN'	14	-	1,7	-	-	-	-	-	-	-	9,4
CEM CAN DRAGÓ	14	-	-	-	-	-	12	-	7,5	7,0	-
CENTRE ESPORTIU PISCINA SANT JORDI	13	-	6,7	11	-	-	1,1	-	-	-	-
CEM MARÍTIM	13	-	-	1,2	-	1,1	2,2	1,8	-	-	5,4
CEM RAVAL CAN RICARD	12	15,6	1,2	2,3	-	-	-	-	-	-	-
RCD ESPANYOL	12	-	0,9	3,3	1,5	1,1	-	-	-	-	3,8
CEM PERILL	11	-	4,2	-	-	1,1	2,1	0,9	-	-	-
ALTRES INSTAL·LACIONS NO MUNICIPALS	5,9	7,5	5,6	5,0	5,2	15,1	3,3	1,5	5,9	4,1	7,8
ALTRES GIMNASOS	5,1	4,4	9,6	4,9	3,6	2,7	1,1	2,0	6,8	10,3	2,9
ALTRES INSTAL·LACIONS MUNICIPALS	3,2	4,2	1,2	5,2	1,5	2,0	1,2	6,4	5,2	1,9	2,9
ALTRES CLUBS O ASSOCIACIONS	11,4	16,5	9,7	13,8	8,8	18,0	11,9	13,6	7,5	8,3	8,8
ALTRES	26,6	16,8	21,7	37,6	20,9	32,2	37,7	23,1	27,8	18,3	30,3
NS/NC	1,4	5,5	1,2	-	1,6	4,6	2,2	-	1,3	1,0	-
N	(914)	(68)	(89)	(82)	(133)	(92)	(90)	(115)	(77)	(92)	(76)

P48

Voldria indicar-nos a quina o quines entitats o associacions esportives pertany?

Pertanyen a algun club o associació esportiva

914

Espontània. Multiresposta



ACTIVITATS QUE REALITZA AL CENTRE, CLUB O ENTITAT EVOLUCIÓ

ASSOCIACIONISME ESPORTIU

			15 a 69 anys	15 anys i més
	1999	2006	2013	2013
PRÀCTICA ESPORTIVA	81,2	83,9	92,4	90,8
ACTIVITATS SOCIALS	16,4	18,3	14,4	15,5
ACT. DIRECTIVES/ COL·LABOR DESINTERESSADA	7,3	3,6	4,8	4,9
ESPECTADOR	-	-	1,4	2,0
PROFESSOR, ENTRENADOR, DOCÈNCIA	-	-	0,4	0,4
ALTRES	10,1	5,4	1,2	1,6
CAP	-	-	1,4	1,8
NS/NC	0,3	0,7	0,1	0,1
N	(287)	(879)	(783)	(914)

P49

Quines activitats realitza com a soci d'aquesta entitat o associació esportiva?

Pertanyen a algun club o associació esportiva

914

Espontània. Multiresposta



ACTIVITATS QUE REALITZA AL CENTRE, CLUB O ENTITAT

GÈNERE I EDAT

ASSOCIACIONISME ESPORTIU

	Total	Gènere		Edat							
		Home	Dona	De 15 a 19 anys	De 20 a 24 anys	De 25 a 34 anys	De 35 a 44 anys	De 45 a 54 anys	De 55 a 64 anys	De 65 a 74 anys	75 anys i més
PRÀCTICA ESPORTIVA	90,8	88,9	93,1	97,2	97,8	97,3	95,0	89,7	83,5	81,2	81,5
ACTIVITATS SOCIALS	15,5	17,2	13,4	6,7	14,9	8,6	16,1	10,8	22,5	24,5	23,4
ACT. DIRECTIVES/ COL·LABOR. DESINTERESSADA	4,9	5,3	4,6	5,4	7,5	2,2	3,5	8,5	5,7	3,1	6,8
ESPECTADOR	2,0	2,9	1,0	1,3	-	-	1,5	1,3	4,1	5,4	3,9
PROFESSOR, ENTRENADOR, DOCÈNCIA	0,4	0,6	0,1	-	-	0,5	1,0	0,4	-	-	-
ALTRES	1,6	1,7	1,4	-	2,2	0,4	0,5	3,8	1,4	4,4	-
CAP	1,8	2,1	1,6	1,5	2,2	1,0	1,0	2,3	1,9	1,9	4,8
NS/NC	0,1	0,2	-	-	-	-	-	-	0,7	-	-
N	(914)	(483)	(431)	(65)	(54)	(172)	(184)	(144)	(107)	(105)	(83)

P49

Quines activitats realitza com a soci d'aquesta entitat o associació esportiva?

Pertanyen a algun club o associació esportiva

914

Espontània. Multiresposta



MOTIUS PRINCIPALS PER ASSOCIAR-SE EVOLUCIÓ

ASSOCIACIONISME ESPORTIU

			15 a 69 anys	15 anys i més
	1999	2006	2013	2013
ÉS LA MILLOR MANERA DE FER ESPORT AMB REGULARITAT	37,6	40,6	56,7	54,7
EM PERMET TENIR ACCÉS A BONES INSTAL·LACIONS	28,6	34,5	44,2	43,0
T'ENSENYEN A FER BÉ ESPORT, SEGUINT LES TÈCNiques I NORMES APROPIADES	27,9	28,7	38,3	36,9
PUC PRACTICAR SERIOSAMENT L'ESPORT QUE M'INTERESSA	24,0	25,8	29,1	28,2
POTS RELACIONAR-TE AMB MOLTES PERSONES	34,1	25,9	26,7	28,0
ALLÀ PUC TROBAR ELS AMICS	22,0	20,9	15,8	17,7
M'AGRADA L'ORGANITZACIÓ QUE HI HA	15,0	12,7	13,9	14,3
PER PROXIMITAT	-	5,8	8,5	8,1
PER PODER COMPETIR I FEDERAR-ME	9,8	5,7	7,2	6,7
EL MEU PARE (MARE) PERTANYIA A UN CLUB O ASSOCIACIÓ.	12,9	7,4	3,6	3,8
PER PORTAR-HI ELS NENS	-	-	14	12
PER QUÈ ALGUN FAMILIAR HI PERTANY	-	-	0,8	0,9
PEL PREU	-	-	0,9	0,9
ALTRES	13,2	5,9	2,5	2,7
NS/NC	10	2,6	0,5	0,8
N	(287)	(879)	(783)	(914)

P50

D'aquests motius, quin és el més important pel què s'ha fet membre d'un club o associació esportiva?

- Pertanyen a algun club o associació esportiva
- 914
- Multiresposta



MOTIUS PRINCIPALS PER ASSOCIAR-SE

PERFIL - GÈNERE I EDAT

ASSOCIACIONISME ESPORTIU

	Total	Gènere				Edat					
		Home	Dona	De 15 a 19 anys	De 20 a 24 anys	De 25 a 34 anys	De 35 a 44 anys	De 45 a 54 anys	De 55 a 64 anys	De 65 a 74 anys	75 anys i més
ÉS LA MILLOR MANERA DE FER ESPORT AMB REGULARITAT	54,7	50,4	59,7	46,0	59,7	57,2	58,6	58,2	56,4	43,2	49,9
EM PERMET TENIR ACCÉS A BONES INSTAL·LACIONS	43,0	41,3	45,0	22,4	46,8	50,1	48,5	39,8	45,1	42,1	32,9
T'ENSENYEN A FER BÉ ESPORT, SEGUINT LES TÈCNiques I NORMES APROPIADES	36,9	30,9	43,9	59,8	35,5	40,1	35,8	33,3	35,8	33,8	26,7
PUC PRACTICAR SERIOSAMENT L'ESPORT QUE M'INTERESSA	28,2	27,8	28,6	40,6	33,4	29,8	27,9	27,6	24,8	30,2	14,4
POTS RELACIONAR-TE AMB MOLTES PERSONES	28,0	28,0	28,0	26,3	18,2	26,8	22,8	26,5	34,7	32,1	39,6
ALLÀ PUC TROBAR ELS AMICS	17,7	23,1	11,6	17,5	13,3	14,0	14,7	17,5	12,5	28,8	29,6
M'AGRADA L'ORGANITZACIÓ QUE HI HA	14,3	14,8	13,7	17,3	16,5	11,0	11,3	15,3	13,1	19,1	18,3
PER PROXIMITAT	8,1	7,8	8,5	5,8	13,7	8,9	9,0	10,6	5,1	4,4	7,2
PER PODER COMPETIR I FEDERAR-ME	6,7	9,3	3,7	27,7	11,1	6,9	7,4	14	4,0	2,1	4,0
EL MEU PARE (MARE) PERTANYIA A UN CLUB O ASSOCIACIÓ.	3,8	5,2	2,2	1,3	6,0	2,8	3,4	5,0	3,9	4,9	3,4
PER PORTAR-HI ELS NENS	1,2	0,7	1,8	-	-	1,6	0,9	2,9	1,8	-	-
PER QUÈ ALGUN FAMILIAR HI PERTANY	0,9	0,7	1,2	-	-	0,4	-	1,8	2,8	2,1	-
PEL PREU	0,9	0,9	0,8	1,1	3,1	0,5	1,5	0,7	-	-	1,4
ALTRES	2,7	3,1	2,3	1,3	1,2	1,8	3,5	1,3	5,0	4,9	1,6
NS/NC	0,8	0,9	0,6	1,5	-	-	0,6	0,6	0,6	1,3	2,9
N	(94)	(483)	(431)	(65)	(54)	(172)	(184)	(144)	(107)	(105)	(83)

P50

D'aquests motius, quin és el més important pel què s'ha fet membre d'un club o associació esportiva?

- Pertanyen a algun club o associació esportiva
- 914
- Multiresposta



MOTIUS PRINCIPALS PER ASSOCIAR-SE

PERFIL – NACIONALITAT, ESTUDIS I NIVELL SOCIOECONÒMIC

ASSOCIACIONISME ESPORTIU

	Total	Nacionalitat			Nivell d'Estudis					Nivell socioeconòmic		
		Espanyola	Resta UE	Resta no UE	<Primaris	Primaris	Secundaris Generals	Secundaris Profession.	Universitaris	Alt	Mitjà	Baix
ÉS LA MILLOR MANERA DE FER ESPORT AMB REGULARITAT	54,7	53,9	65,6	58,4	50,2	44,8	53,4	58,4	58,3	68,4	54,4	47,9
EM PERMET TENIR ACCÉS A BONES INSTAL·LACIONS	43,0	41,9	55,5	49,3	34,9	30,7	47,4	41,8	47,0	51,9	43,8	33,5
T'ENSENYEN A FER BÉ ESPORT, SEGUINT LES TÈCNiques I NORMES APROPIADES	36,9	35,9	39,7	46,0	40,5	49,6	37,7	36,9	30,7	33,8	36,4	41,5
PUC PRACTICAR SERIOSAMENT L'ESPORT QUE M'INTERESSA	28,2	28,2	34,7	25,0	33,8	29,5	30,3	26,1	27,1	28,0	28,3	27,7
POTS RELACIONAR-TE AMB MOLTES PERSONES	28,0	28,2	15,9	31,4	26,3	30,7	27,9	33,5	24,4	24,5	27,6	31,9
ALLÀ PUC TROBAR ELS AMICS	17,7	18,5	4,0	15,4	15,5	22,2	21,2	20,4	12,6	21,3	16,2	23,4
M'AGRADA L'ORGANITZACIÓ QUE HI HA	14,3	14,7	8,9	12,5	-	19,7	9,1	15,5	15,2	12,5	14,0	17,1
PER PROXIMITAT	8,1	8,1	6,4	9,3	6,8	5,8	9,3	11,0	7,2	9,3	8,2	7,1
PER PODER COMPETIR I FEDERAR-ME	6,7	6,6	9,8	6,7	5,2	10,2	7,8	6,0	5,0	6,7	7,2	4,4
EL MEU PARE (MARE) PERTANYIA A UN CLUB O ASSOCIACIÓ.	3,8	4,2	2,0	-	-	2,6	4,3	3,9	4,1	4,5	4,1	1,7
PER PORTAR-HI ELS NENS	1,2	1,1	-	2,3	-	0,6	0,5	1,2	1,9	-	1,5	-
PER QUÈ ALGUN FAMILIAR HI PERTANY	0,9	1,0	-	0,9	-	1,5	1,0	1,8	0,2	-	1,2	-
PEL PREU	0,9	0,9	2,3	-	-	1,0	0,9	1,6	0,5	-	0,8	2,0
ALTRES	2,7	2,8	2,4	1,8	3,9	0,8	2,1	3,1	3,6	-	3,3	1,4
NS/NC	0,8	0,8	-	1,3	12,8	1,9	-	-	0,4	1,1	0,1	4,2
N	(94)	(798)	(35)	(81)	(25)	(157)	(212)	(170)	(350)	(78)	(699)	(137)

P50

D'aquests motius, quin és el més important pel què s'ha fet membre d'un club o associació esportiva?

- Pertanyen a algun club o associació esportiva
- 914
- Multiresposta



MOTIUS PRINCIPALS PER NO ASSOCIAR-SE EVOLUCIÓ

ASSOCIACIONISME ESPORTIU

	15 A 69 ANYS			15 ANYS I MÉS
	1999	2006	2013	2013
TROBO CARES LES QUOTES QUE S'HAN DE PAGAR	36,5	43,7	52,3	48,7
NO M'AGRADA ESTAR ASSOCIAT	25,2	22,3	34,5	34,9
PREFEREIXO FER ESPORT SENSE HAVER DE SOTMETRE'M A LES NORMES D'UN CLUB	23,7	26,1	25,3	23,8
NO CONEC CAP CLUB O ASSOCIACIÓ ESPORTIVA QUE EM PUGUI INTERESSAR	34,3	33,2	16,0	16,9
ELS HORARIS NO SÓN COMPATIBLES AMB LA MEVA ACTIVITAT	38,5	29,6	18,7	16,2
LES ASSOCIACIONS I CLUBS SÓN ÚTILS NOMÉS PER ALS QUÈ VOLEN SER ESPORTISTES PROFESSIONALS	5,6	7,2	6,4	6,5
ÉS MOLEST PER LES OBLIGACIONS QUE IMPLICA	17,2	12,1	6,2	6,2
NO FAIG ESPORT	-	-	4,6	5,0
NO M'INTERESSA ESTAR ASSOCIAT	-	-	3,4	4,1
ELS ESPORTS QUE M'AGRADEN NO ES PODEN PRACTICAR EN ELS CLUBS O ASSOCIACIONS ESPORTIVES	4,6	5,0	4,1	3,9
PER MOTIUS DE SALUT	-	-	1,8	2,4
NO M'AGRADA/INTERESSA L'ESPORT	-	-	1,4	1,9
NO TINC TEMPS DE FER ESPORT	-	-	1,9	1,7
PER L'EDAT	-	-	0,1	0,9
ALTRES	11,9	2,6	1,2	1,0
NS/NC	4,4	2,8	4,9	4,9
N	(1713)	(2862)	(2560)	(3219)

P51

Quin és el principal pel que no s'ha fet membre d'un club o associació esportiva?

- No pertanyen a algun club o associació esportiva
- 3219
- Multiresposta



MOTIUS PRINCIPALS PER NO ASSOCIAR-SE

PERFIL – GÈNERE I EDAT

ASSOCIACIONISME ESPORTIU

	Total	Gènere		Edat							
		Home	Dona	De 15 a 19 anys	De 20 a 24 anys	De 25 a 34 anys	De 35 a 44 anys	De 45 a 54 anys	De 55 a 64 anys	De 65 a 74 anys	75 anys i més
TROBO CARES LES QUOTES QUE S'HAN DE PAGAR	48,7	49,9	47,6	57,5	58,4	55,6	53,3	52,8	45,3	45,7	32,1
NO M'AGRADA ESTAR ASSOCIAT	34,9	36,7	33,4	28,7	35,2	35,5	37,3	33,7	33,7	34,6	34,9
PREFEREIXO FER ESPORT SENSE HAVER DE SOTMETRE'M A LES NORMES D'UN CLUB	23,8	27,3	20,8	24,5	30,4	27,8	26,9	21,9	24,3	21,0	17,1
NO CONEC CAP CLUB O ASSOCIACIÓ ESPORTIVA QUE EM PUGUI INTERESSAR	16,9	16,5	17,2	18,1	16,6	16,7	15,9	17,0	14,3	15,9	20,9
ELS HORARIS NO SÓN COMPATIBLES AMB LA MEVA ACTIVITAT	16,2	16,1	16,2	19,7	20,5	21,4	23,8	16,5	15,1	9,5	5,0
PER ALS QUE VOLEN SER ESPORTISTES PROFESSIONALS	6,5	5,7	7,1	2,2	7,7	6,2	5,5	5,3	9,3	7,9	6,4
ÉS MOLEST PER LES OBLIGACIONS QUE IMPLICA	6,2	6,7	5,8	6,2	6,8	6,5	5,1	4,2	8,8	7,6	5,9
NO FAIG ESPORT	5,0	3,7	6,1	3,2	4,1	2,8	4,2	6,4	5,2	5,3	7,2
NO M'INTERESSA ESTAR ASSOCIAT	4,1	3,7	4,4	1,1	2,5	3,4	2,2	4,4	4,5	4,5	7,0
PRACTICAR EN ELS CLUBS O ASSOCIACIONS ESPORTIVES	3,9	4,3	3,5	7,0	1,8	4,1	5,4	3,0	3,6	4,4	2,6
PER MOTIUS DE SALUT	2,4	2,1	2,7	0,5	-	0,4	1,0	2,6	4,0	3,3	5,2
NO M'AGRADA/INTERESSA L'ESPORT	1,9	1,2	2,5	1,9	-	1,9	0,6	1,8	1,3	2,9	4,1
NO TINC TEMPS DE FER ESPORT	1,7	1,5	1,9	-	-	1,0	2,5	2,7	2,3	1,1	1,3
PER L'EDAT	0,9	0,7	1,1	-	-	-	-	-	-	1,2	4,8
ALTRES RESPOTES	1,0	0,8	1,2	1,7	0,5	0,7	0,8	2,0	1,0	1,8	0,1
NS/NC	4,9	4,9	5,0	7,0	1,5	3,6	5,4	5,0	5,7	5,4	5,1
N	(3219)	(1451)	(1768)	(119)	(169)	(525)	(607)	(510)	(432)	(363)	(494)

P51

Quin és el principal pel que no s'ha fet membre d'un club o associació esportiva?

- No pertanyen a algun club o associació esportiva
- 3219
- Multiresposta



MOTIUS PRINCIPALS PER NO ASSOCIAR-SE

PERFIL – NACIONALITAT, ESTUDIS, NIVELL SOCIOECONÒMIC

ASSOCIACIONISME ESPORTIU

	Total	Nacionalitat			Nivell d'Estudis					Nivell socioeconòmic		
		Espanyola	Resta UE	Resta no UE	<Primaris	Primaris	Secundaris Generals	Secundaris Profession.	Universitaris	Alt	Mitjà	Baix
TROBO CARES LES QUOTES QUE S'HAN DE PAGAR	48,7	46,5	43,9	61,3	39,6	51,8	53,6	50,1	41,1	33,4	47,6	52,9
NO M'AGRADA ESTAR ASSOCIAT	34,9	34,5	37,3	36,5	29,0	35,7	35,1	37,4	33,0	22,8	35,5	34,9
PREFEREIXO FER ESPORT SENSE HAVER DE SOTMETRE'M A LES NORMES D'UN CLUB	23,8	23,8	24,3	23,6	12,6	18,9	24,8	22,3	32,0	16,2	25,6	20,5
NO CONEC CAP CLUB O ASSOCIACIÓ ESPORTIVA QUE EM PUGUI INTERESSAR	16,9	16,8	21,8	16,2	16,2	14,4	17,8	14,1	21,2	20,4	17,7	14,6
ELS HORARIS NO SÓN COMPATIBLES AMB LA MEVA ACTIVITAT	16,2	15,4	14,9	20,6	6,0	14,0	19,2	18,3	16,5	7,5	18,1	12,8
PER ALS QUE VOLEN SER ESPORTISTES PROFESSIONALS	6,5	6,4	4,9	7,1	6,2	6,0	7,8	7,1	5,6	10,8	6,5	6,0
ÉS MOLEST PER LES OBLIGACIONS QUE IMPLICA	6,2	6,6	7,3	3,8	5,1	5,6	6,3	7,3	6,5	6,7	6,7	5,0
NO FAIG ESPORT	5,0	5,3	5,1	3,6	9,6	4,3	4,4	5,4	5,3	5,7	5,3	4,3
NO M'INTERESSA ESTAR ASSOCIAT	4,1	4,5	3,0	1,9	5,6	4,1	2,5	5,7	3,9	7,4	3,9	3,9
PRACTICAR EN ELS CLUBS O ASSOCIACIONS ESPORTIVES	3,9	4,2	4,8	2,1	1,5	3,0	2,6	5,8	5,2	4,4	4,3	2,9
PER MOTIUS DE SALUT	2,4	2,9	-	0,5	3,3	2,9	2,3	2,7	1,6	2,5	2,5	2,4
NO M'AGRADA/INTERESSA L'ESPORT	1,9	2,0	1,0	1,8	4,3	2,7	1,4	1,5	1,3	-	1,7	2,6
NO TINC TEMPS DE FER ESPORT	1,7	1,9	2,2	0,5	0,9	1,2	1,2	2,9	2,2	2,0	2,1	1,0
PER L'EDAT	0,9	1,1	-	-	3,7	1,5	0,4	0,2	0,6	0,9	0,5	1,8
ALTRES RESPOTES	1,0	1,0	2,7	0,7	-	0,7	1,6	1,0	1,1	4,0	1,1	0,5
NS/NC	4,9	4,9	4,9	4,8	8,9	5,7	5,3	3,5	3,8	8,6	4,2	6,0
N	(3219)	(2589)	(105)	(525)	(154)	(983)	(736)	(551)	(795)	(125)	(246)	(948)

P51

Quin és el principal pel que no s'ha fet membre d'un club o associació esportiva?

- No pertanyen a algun club o associació esportiva
- 3219
- Multiresposta



07

Seguiment d'activitats i espectacles esportius



PARTICIPACIÓ I SEGUIMENT D'ACTIVITATS I ESPECTACLES ESPORTIUS

SEGUIMENT D'ACTIVITATS I ESPECTACLES ESPORTIUS

La major part diu que no participa mai (77,7%) o gairebé mai (7,6%) a competicions i actes esportius organitzats a la ciutat, per un 14,4% que afirma fer-ho fa habitualment o de tant en tant.

Els que més participen a competicions són els menors de 25 anys, en especial els que tenen entre 15 i 19 anys, entre els que quatre de cada deu participa amb certa regularitat. Altres col·lectius que participen més que la resta són els que tenen un nivell socioeconòmic alt, els que han cursat estudis universitaris, els entrevistats de 25 a 34 anys i els homes.

Una altra manera de manifestar l'interès per l'esport és com a espectador assistint a espectacles en directe, a través de la televisió o seguint la premsa. El més freqüent és seguir aquest tipus d'activitat només per la televisió (22,6%) o bé combinant les tres modalitats pes les que s'ha preguntat (22,4%). A continuació, un 17,0% alterna televisió i premsa un 8,6% televisió i assistència a espectacles i l'1,1% premsa i espectacles. D'altra banda, el 3,1% únicament va a espectacles i l'1,7% només per la premsa. El 23,4% restant no segueix les activitats i espectacles esportius de cap manera.

La majoria d'entrevistats no assisteix mai (53,5%) o gairebé mai (10,9%) a competicions o espectacles esportius. Una quarta part hi va de tant en tant i només el 9,3% ho fa de forma habitual. En general, aquesta assistència és bastant més masculina i representa més aviat un públic jove i de nivell socioeconòmic alt.

El principal motiu adduït pels entrevistats que no van a competicions esportives és la manca d'interès (42,6%), seguit pels econòmics (22,7%) i la manca de temps (18,5%). La manca d'interès és més mencionada per les dones, en tant que entre els homes les cites a les qüestions monetàries incrementen.

En parlar de la televisió, el 34,9% dels entrevistats mira de manera habitual programes esportius, mentre el 35,8% diu fer-ho de tant en tant. Aquesta audiència és fonamentalment masculina i jove, amb un 50,6% dels homes i més del 40% dels menors de 25 anys que mira aquests programes habitualment.

El futbol és l'esport que més entrevistats miren per la televisió (54,4%), seguit dels que miren una mica de tot (31,5%). Per darrere apareixen el bàsquet (16,0%), el tennis (13,5%), els esports de motor (12,0%) i la natació o altres aquàtics (5,5%), entre d'altres.

Un 44,7% dels consultats creu que la televisió dedica el temps suficient a l'esport, un 38,74% considera que hi dedica massa temps i un 11,8% massa poc. Creuen que es dediquen poques hores a l'esport a la televisió els homes i els entrevistats de 25 a 44 anys, mentre que les dones i els que tenen entre 20 i 24 anys o de 55 a 64 creuen més que se'n dediquen massa.

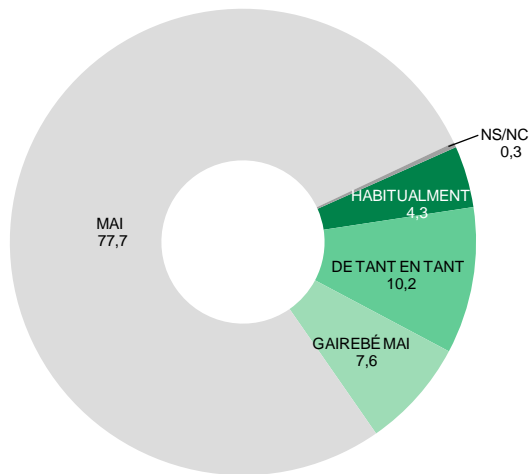
En demanar per la premsa, s'ha diferenciat entre els diaris esportius en paper i per Internet. Un 11,9% llegeix habitualment la premsa escrita i un 20% ho fa de tant en tant, mentre que en el cas dels diaris digitals el 10,3% els mira habitualment i un 17,8% de tant en tant. Si bé en ambdós casos el perfil és clarament masculí, el seguiment a través de la premsa per Internet té un perfil clarament més jove.

D'altra banda, un 7,8% dels entrevistats afirma seguir els esports de manera habitual emprant dispositius digitals de nova tecnologia, per un 15,6% que ho fa de tant en tant. El 42,0% tot i tenir aquest tipus de dispositius no els fa servir per aquesta finalitat i un 28,6% no en disposa de cap. Altra vegada entren més aquest tipus de dispositius per seguir l'actualitat esportiva els menors de 35 anys i els homes.

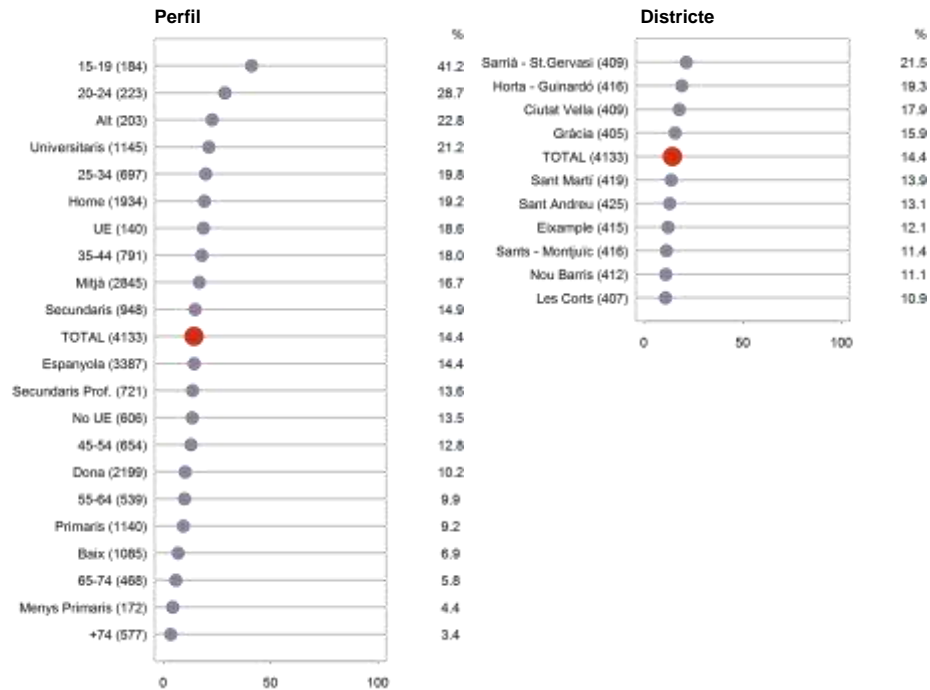


PARTICIPACIÓ

SEGUIMENT D'ACTIVITATS I ESPECTACLES ESPORTIUS



Habitualment / De tant en tant



P11

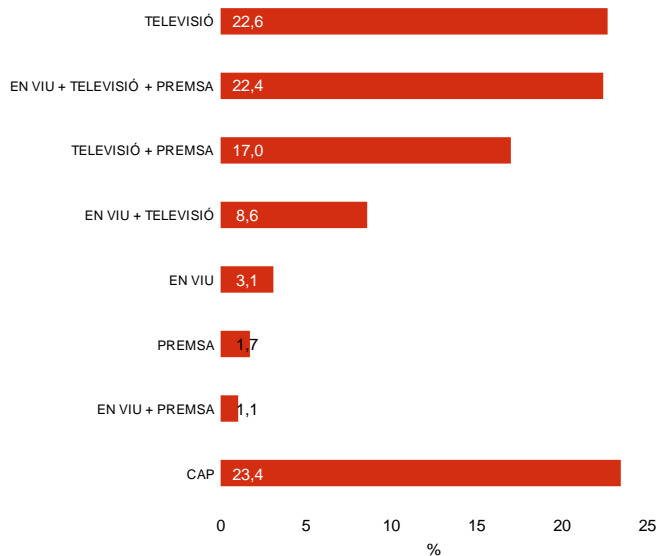
Participa a competicions i actes esportius organitzats a la ciutat habitualment, de tant en tant, gairebé mai o mai?

■ 4133



FORMES DE SEGUIMENT

SEGUIMENT D'ACTIVITATS I ESPECTACLES ESPORTIUS



P9 Vostè assisteix a competicions i espectacles esportius habitualment, de tant en tant, gairebé mai o mai? 4133

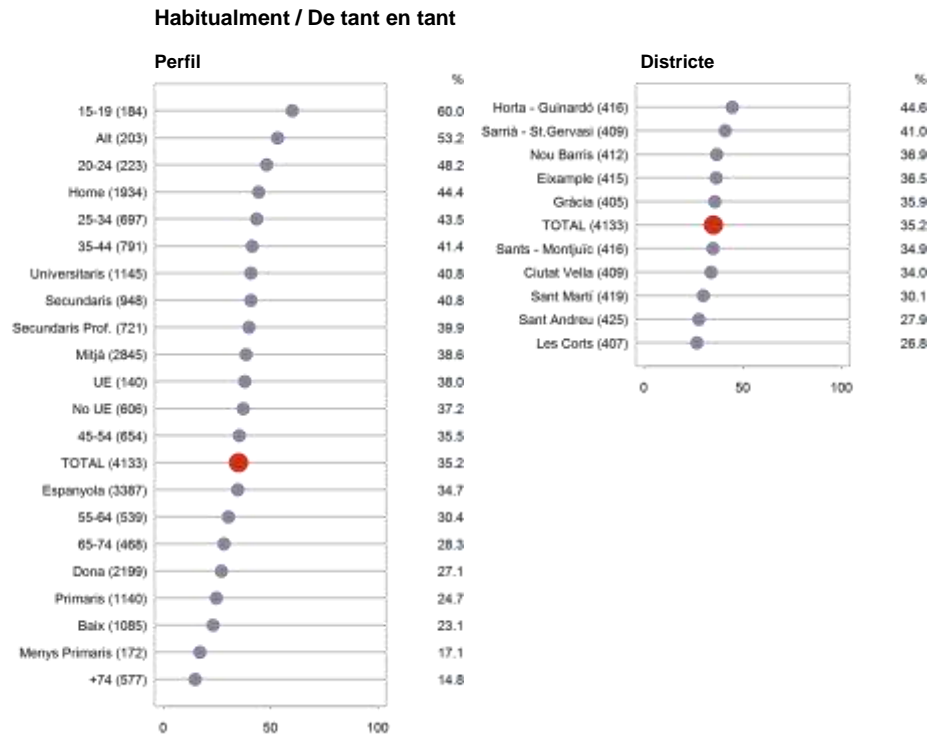
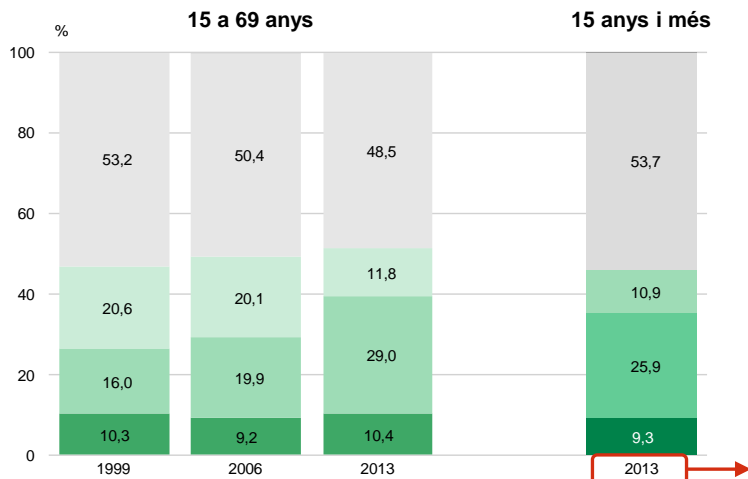
P12 Quan fan esports a la televisió els mira habitualment, de tant en tant, gairebé mai o mai? 4133

P15 S'informa sobre l'esport mitjançant diaris habitualment, de tant en tant, gairebé mai o mai? 4133



ASSISTÈNCIA A COMPETICIONS

SEGUIMENT D'ACTIVITATS I ESPECTACLES ESPORTIUS



P9 Vostè assisteix a competicions i espectacles esportius habitualment, de tant en tant, gairebé mai o mai? 4133

Habitualment Gairebé mai NS / NC
De tant en tant Mai



RAONS PER NO ASSISTIR GÈNERE I EDAT

SEGUIMENT D'ACTIVITATS I ESPECTACLES ESPORTIUS

	Total	Gènere				Edat					
		Home	Dona	De 15 a 19 anys	De 20 a 24 anys	De 25 a 34 anys	De 35 a 44 anys	De 45 a 54 anys	De 55 a 64 anys	De 65 a 74 anys	75 anys i més
NO L'INTERESSA	42,6	33,5	48,7	43,6	38,6	40,1	37,9	44,2	52,7	49,6	35,8
MOTIUS ECONÒMICS	22,7	32,0	16,4	26,3	34,0	26,2	30,7	24,7	21,2	18,7	11,7
MANCA DE TEMPS	19,5	20,2	19,0	28,2	24,8	30,9	28,3	28,5	15,5	7,2	3,8
EDAT	7,9	5,8	9,3	-	-	-	0,2	0,2	0,4	9,1	35,3
MOTIUS DE SALUT, PROBLEMES FÍSICS O CANSAMENT	3,0	2,1	3,6	0,8	1,1	-	0,6	0,7	3,1	3,8	9,7
ELS MIRA PER TELEVISIÓ	3,0	4,0	2,3	3,7	3,5	2,6	1,2	2,7	3,3	6,0	2,7
PREFEREIX PRACTICAR-LO	1,9	2,9	1,2	1,2	3,2	2,3	3,4	1,5	1,2	1,2	1,2
NO L'AGRADA LES MULTITUDS O AGLOMERACIONS	1,5	2,2	1,0	-	-	0,8	0,9	1,2	2,1	2,6	1,9
MANDRA	1,2	1,8	0,9	-	-	0,2	0,7	1,2	1,3	3,6	1,3
ESTÀ SOL/A	1,0	0,3	1,4	-	2,7	0,7	0,2	-	1,6	1,3	1,7
ALTRES	4,2	3,9	4,4	4,1	4,2	2,8	4,2	3,4	3,0	5,5	5,9
CAP	0,0	-	0,0	0,7	-	-	-	-	-	-	-
NS/NC	0,3	0,3	0,4	-	-	0,6	0,3	0,9	-	0,3	0,2
N	(2698)	(1085)	(1613)	(75)	(117)	(392)	(467)	(429)	(382)	(340)	(496)

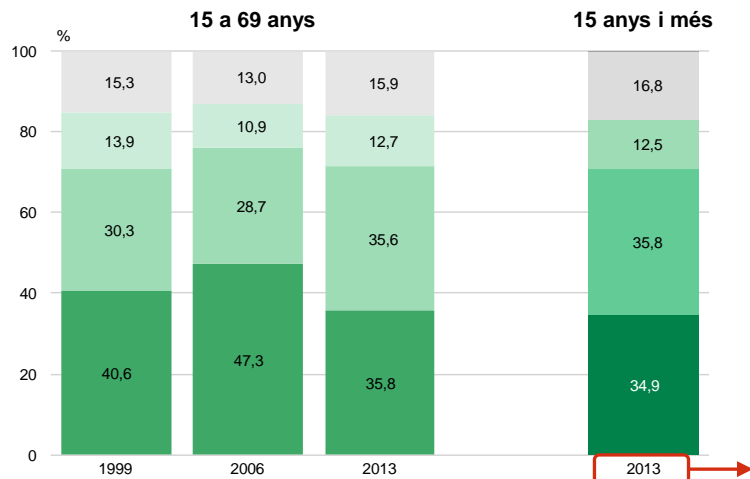
P10 Per quina raó no assisteix a competicions i espectacles esportius?

■ No assisteix a competicions i espectacles esportius
■ 2698
■ Espontània. Multiresposta

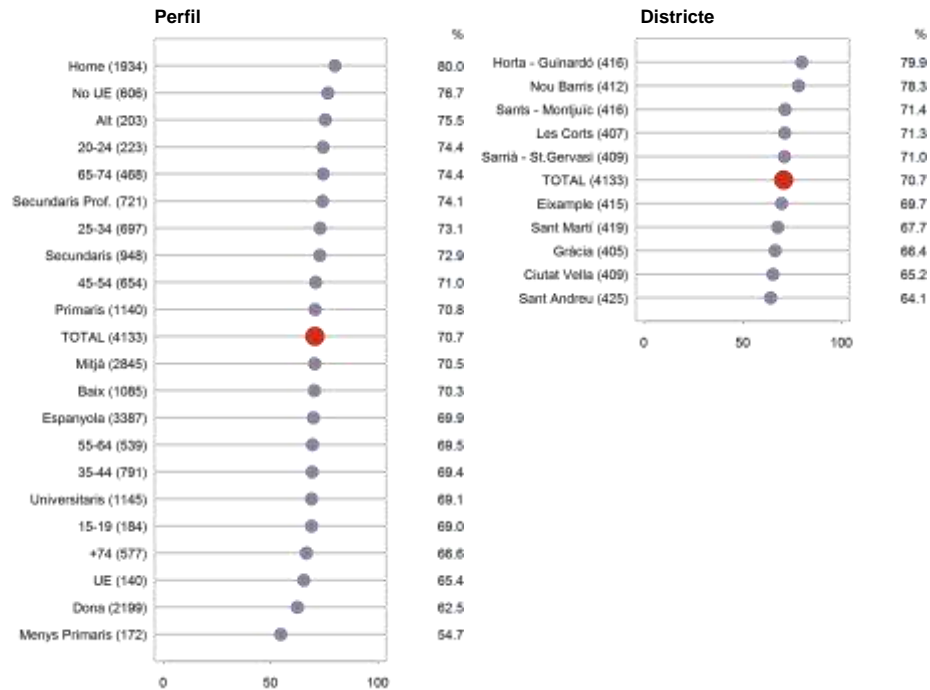


SEGUIMENT DE LA PROGRAMACIÓ ESPORTIVA A LA TV

SEGUIMENT D'ACTIVITATS I ESPECTACLES ESPORTIUS



Habitualment / De tant en tant



P12 *Quan fan esports a la televisió els mira habitualment, de tant en tant, gairebé mai o mai?* 4133

■ Habitualment ■ Gairebé mai ■ NS / NC
■ De tant en tant ■ Mai



PROGRAMACIÓ ESPORTIVA QUE ACOSTUMA A MIRAR EVOLUCIÓ (1/2)

SEGUIMENT D'ACTIVITATS I ESPECTACLES ESPORTIUS

	1999	2006	15 a 69 anys 2013	15 anys i més 2013
PRINCIPALMENT EL FUTBOL	31,1	60,1	54,4	53,9
UNA MICA DE TOT	43,3	21,9	30,9	31,5
PRINCIPALMENT EL BÀSQUET	5,1	17,7	15,4	16,0
PRINCIPALMENT TENNIS	-	10,2	13,1	13,5
PRINCIPALMENT MOTOR	-	16,7	13,4	12,0
PRINCIPALMENT NATACIÓ I ALTRES ESP. D'AIGUA	-	2,1	5,3	5,5
PRINCIPALMENT PATINATGE ARTÍSTIC	-	12	2,6	2,5
PRINCIPALMENT ATLETISME	-	14	2,6	2,5
PRINCIPALMENT GIMNÀSTICA	-	13	12	13
PRINCIPALMENT CICLISME	-	2,0	12	12
PRINCIPALMENT ESQUÍ I ALTRES ESPORTS D'HIVERN	-	0,4	1,1	1,0
PRINCIPALMENT HANDBOL	-	0,3	0,9	0,9
N	(1417)	(2845)	(2374)	(2910)

P13

Què acostuma a mirar de la programació esportiva de televisió?

Mira els esports a la televisió
2910
Multiresposta



PROGRAMACIÓ ESPORTIVA QUE ACOSTUMA A MIRAR EVOLUCIÓ (2/2)

SEGUIMENT D'ACTIVITATS I ESPECTACLES ESPORTIUS

	1999	2006	15 a 69 anys 2013	15 anys i més 2013
PRINCIPALMENT BOXA	-	-	0,9	0,8
PRINCIPALMENT HOQUEI (PATINS, HERBA)	-	0,3	0,6	0,5
PRINCIPALMENT VOLEIBOL	-	-	0,5	0,5
PRINCIPALMENT RUGBI	-	-	0,5	0,4
PRINCIPALMENT ARTS MARCIALS	-	0,1	0,4	0,3
PRINCIPALMENT BALLS DE SALÓ	-	-	0,2	0,3
PRINCIPALMENT HÍPICA	-	-	0,2	0,2
PRINCIPALMENT DANSA	-	0,3	0,1	0,1
EL FUTBOL I EL BÀSQUET	5,2	-	-	-
COMPETICIONS (NO CONCRETA)/ OLIMPÍADES	-	-	1,2	1,1
ALTRES ESPORTS	15,3	1,8	2,5	2,2
NS/NC	0,1	0,1	0,0	0,0
N	(1417)	(2845)	(2374)	(2910)

P13

Què acostuma a mirar de la programació esportiva de televisió?

Mira els esports a la televisió
2910
Multiresposta



PROGRAMACIÓ ESPORTIVA QUE ACOSTUMA A MIRAR

GÈNERE I EDAT

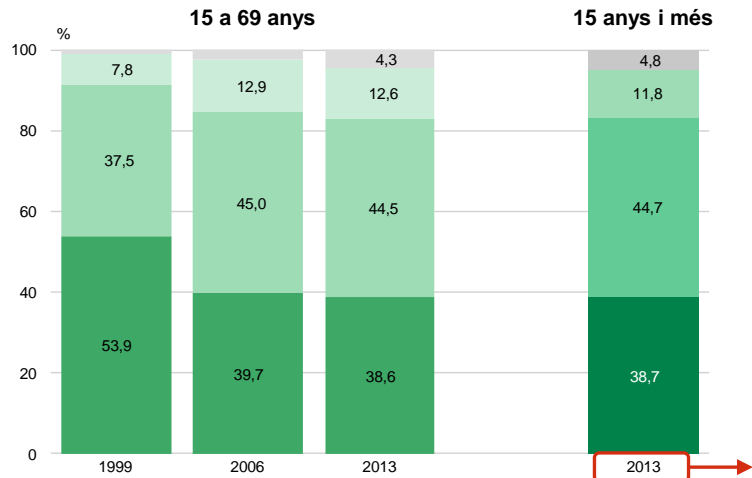
SEGUIMENT D'ACTIVITATS I ESPECTACLES ESPORTIUS

	Total	Gènere		Edat							
		Home	Dona	De 15 a 19 anys	De 20 a 24 anys	De 25 a 34 anys	De 35 a 44 anys	De 45 a 54 anys	De 55 a 64 anys	De 65 a 74 anys	75 anys i més
PRINCIPALMENT EL FUTBOL	53,9	57,9	49,4	7,1	57,4	62,4	5,18	47,1	49,8	55,2	50,4
UNA MICA DE TOT	31,5	32,4	30,5	19,3	28,4	24,3	34,5	33,9	33,8	32,0	36,2
PRINCIPALMENT EL BÀSQUET	16,0	17,0	15,0	17,4	12,0	14,2	13,0	16,9	17,4	21,1	16,8
PRINCIPALMENT TENNIS	13,5	12,1	15,0	13,0	11,9	13,0	10,9	14,2	15,6	16,2	12,9
PRINCIPALMENT MOTOR	12,0	15,3	8,3	15,2	17,0	14,1	12,3	11,4	15,9	9,6	5,2
PRINCIPALMENT NATACIÓ I ALTRES ESP. D'AIGUA	5,5	2,0	9,4	2,6	2,9	3,5	6,7	7,5	4,3	6,9	5,6
PRINCIPALMENT PATINATGE ARTÍSTIC	2,5	0,2	5,2	0,6	1,0	2,3	2,3	3,7	4,1	2,5	1,5
PRINCIPALMENT ATLETISME	2,5	2,3	2,7	2,8	4,5	2,2	3,3	2,8	1,2	2,1	2,1
PRINCIPALMENT GIMNÀSTICA	1,3	0,1	2,7	0,0	0,6	1,1	1,4	0,9	1,6	2,2	1,7
PRINCIPALMENT CICLISME	1,2	1,9	0,4	0,7	2,3	0,9	1,0	0,4	1,5	2,3	1,1
COMPETICIONS (NO CONCRETA) / OLIMPÍADES	1,1	0,7	1,5	0,3	0,5	1,4	0,9	1,3	1,8	1,0	0,6
ALTRES ESPORTS	6,4	6,5	6,2	9,9	10,4	6,9	6,2	7,5	6,5	4,2	3,9
NS/NC	0,0	-	0,1	-	-	0,2	-	-	-	-	-
N	(2910)	(1546)	(1364)	(130)	(168)	(502)	(551)	(456)	(375)	(346)	(382)



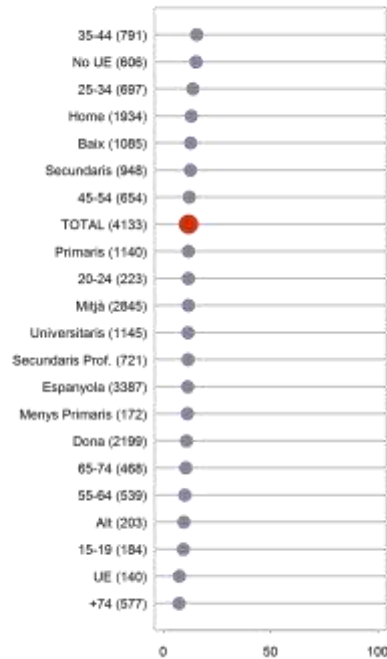
QUANTITAT DE TEMPS QUE LA TELEVISIÓ DEDICA A L'ESPORT

SEGUIMENT D'ACTIVITATS I ESPECTACLES ESPORTIUS

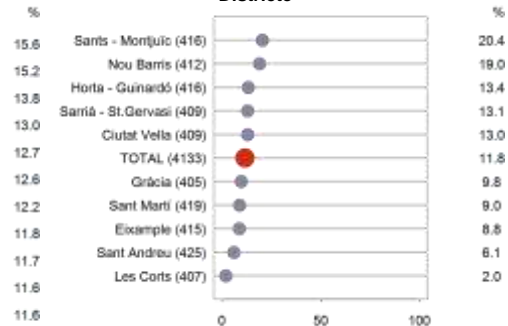


Massa poc

Perfil



Districte



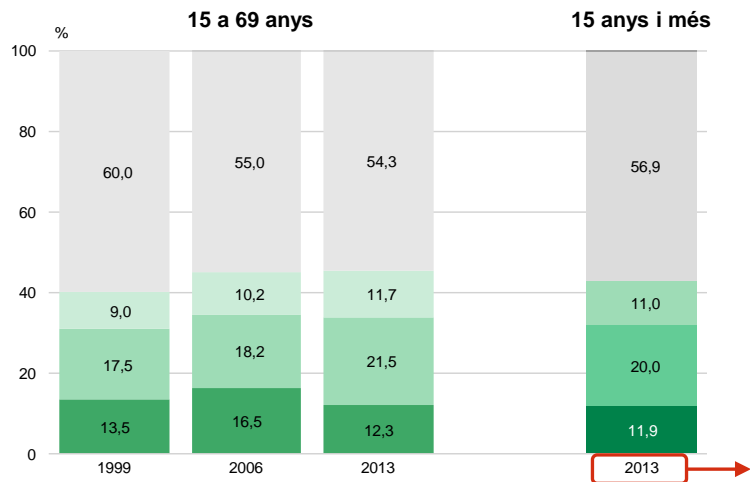
P14 Creu que la televisió dedica massa o massa poc temps a l'esport? ■ 4133

■ Massa ■ Massa poc
■ Suficient/ Normal ■ NS / NC

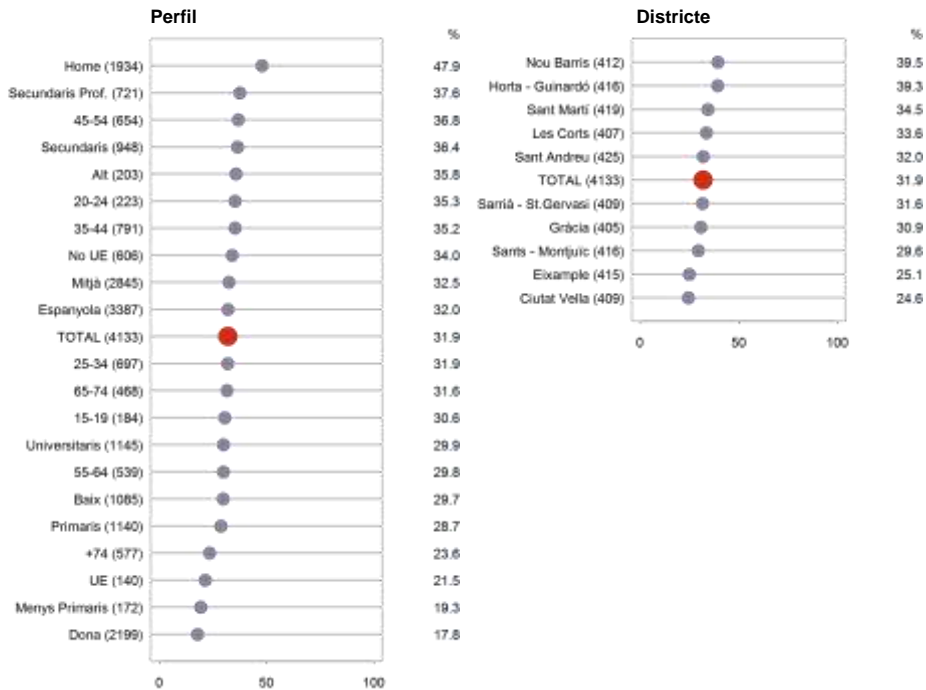


SEGUIMENT DE L'ESPORT A LA PREMSA DIARIS ESPORTIUS EN PAPER

SEGUIMENT D'ACTIVITATS I ESPECTACLES ESPORTIUS



Habitualment / De tant en tant



P15.1 S'informa sobre l'esport mitjançant diaris esportius en paper habitualment, de tant en tant, gairebé mai o mai?

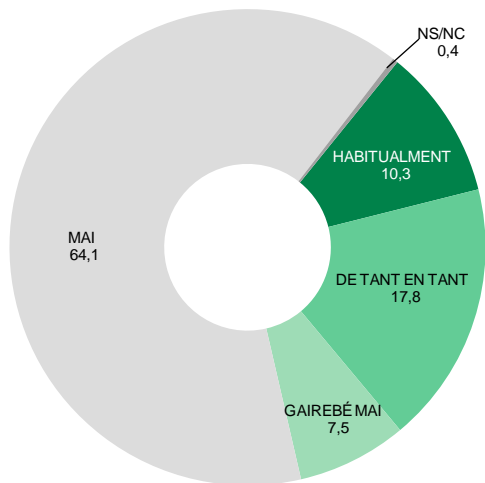
4133

Habitualment Gairebé mai NS / NC
De tant en tant Mai

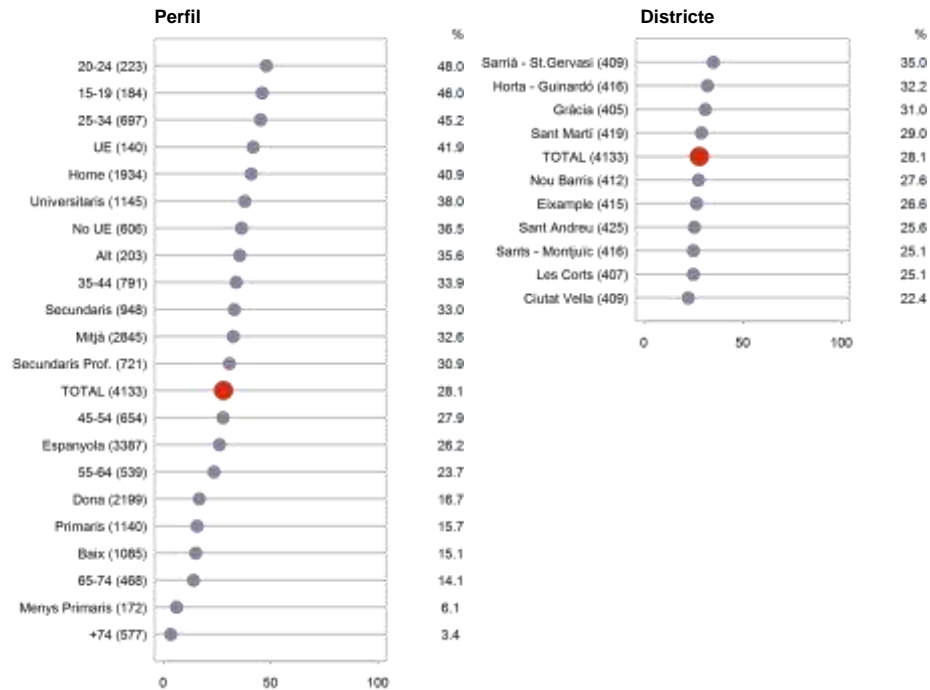


SEGUIMENT DE L'ESPORT A LA PREMSA DIARIS ESPORTIUS PER INTERNET

SEGUIMENT D'ACTIVITATS I ESPECTACLES ESPORTIUS



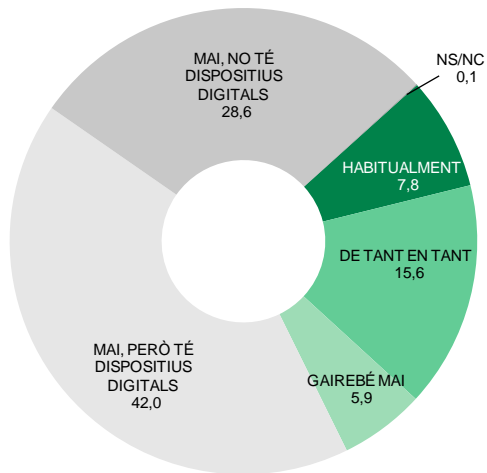
Habitualment / De tant en tant



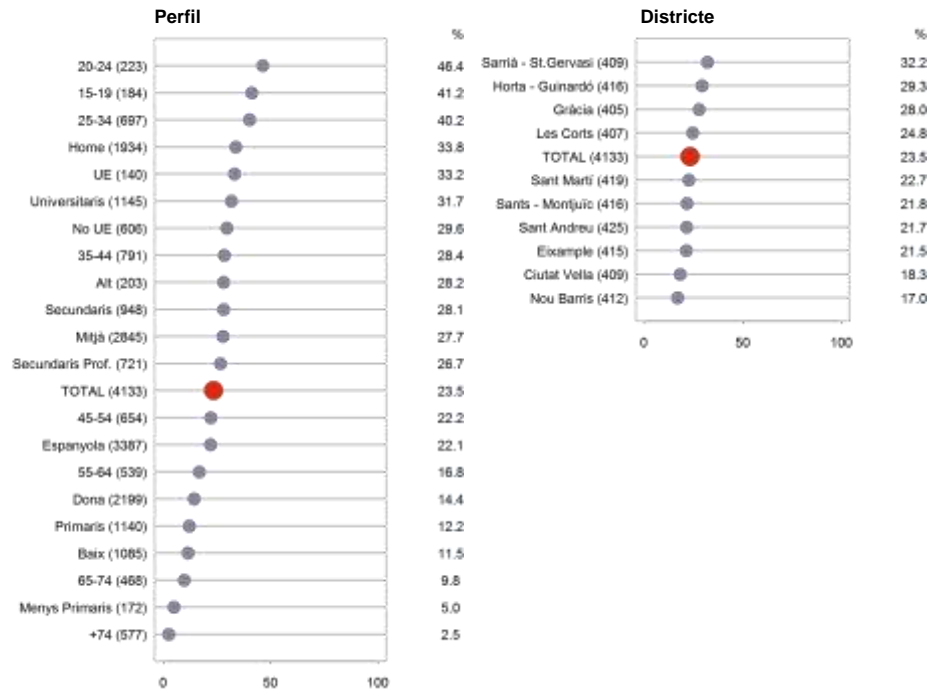


SEGUIMENT D'ESPORTS AMB DISPOSITIUS DIGITALS

SEGUIMENT D'ACTIVITATS I ESPECTACLES ESPORTIUS



Habitualment / De tant en tant



P16

Utilitza dispositius digitals de nova tecnologia per fer el seguiment d'esports habitualment, de tant en tant, gairebé mai o mai?

4133



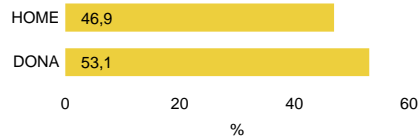
08

Perfil dels entrevistats

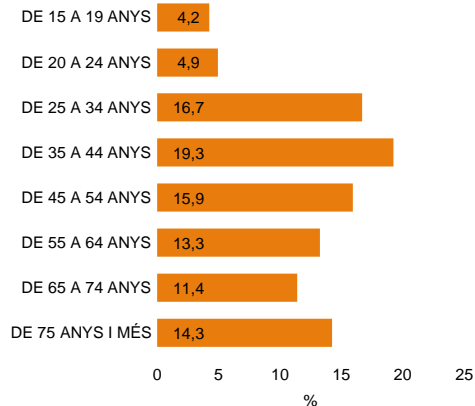


PERFIL DELS ENTREVISTATS (1/2)

SEXE



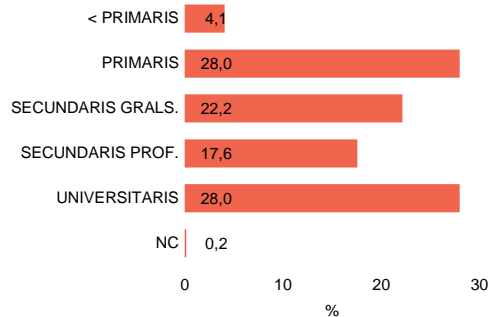
EDAT



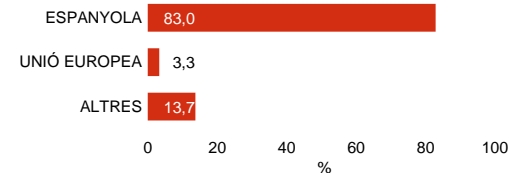
LLENGUA HABITUAL



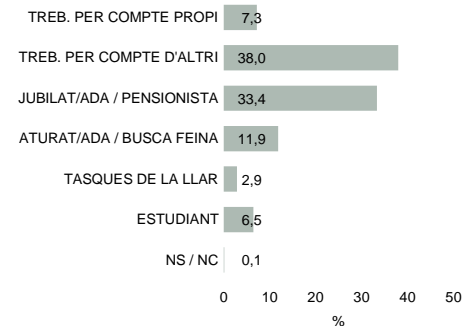
NIVELL D'ESTUDIS



NACIONALITAT



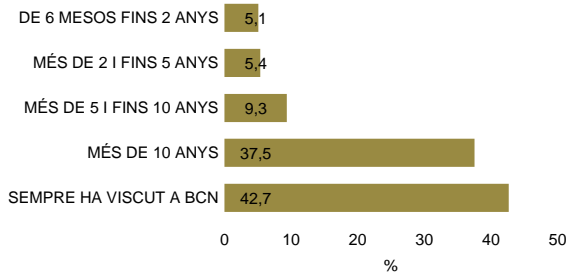
SITUACIÓ LABORAL



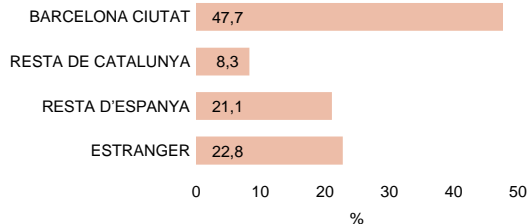


PERFIL DELS ENTREVISTATS (2/2)

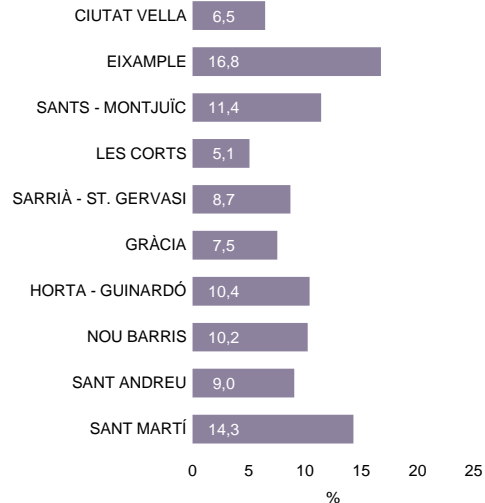
TEMPS DE RESIDÈNCIA A LA CIUTAT



LLOC DE NAIXEMENT

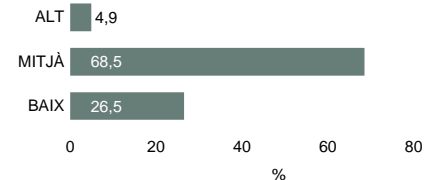


DISTRICTE

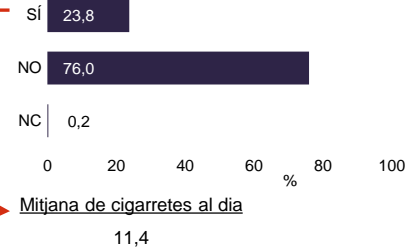


PERFIL DELS ENTREVISTATS

NIVELL SOCIOECONÒMIC



FUMA





09

Annex

Perfil dels residents a Barcelona per districte



RESUM PER DISTRICTE (1/5)

ANNEX 1

		Total Barcelona	Districte									
			Ciutat Vella	Eixample	Sants- Montjuïc	LesCorts	Sarrià- St. Gervasi	Gràcia	Horta- Guinardó	Nou Barris	St. Andreu	St. Martí
GÈNERE	HOME	46,9	52,7	45,6	47,6	45,8	44,7	44,7	46,7	47,1	47,3	47,9
	DONA	53,1	47,3	54,4	52,4	54,2	55,3	55,3	53,3	52,9	52,7	52,1
EDAT	DE15 A 19 ANYS	4,2	3,4	3,9	4,2	4,6	5,7	3,5	4,1	4,4	4,4	4,2
	DE20 A 24 ANYS	4,9	5,9	4,9	5,0	5,3	5,8	4,7	4,4	4,6	5,3	4,5
	DE25 A 34 ANYS	16,7	25,0	17,9	18,1	15,4	14,0	18,3	14,5	15,3	15,0	15,4
	DE35 A 44 ANYS	19,3	23,5	18,3	19,6	15,9	17,1	20,0	18,7	18,7	19,8	20,7
	DE45 A 54 ANYS	15,9	14,9	15,5	16,3	14,6	16,6	14,7	16,6	16,1	15,9	16,9
	DE55 A 64 ANYS	13,3	9,6	13,7	13,3	15,6	14,2	13,2	13,3	12,1	14,2	13,3
	DE65 A 74 ANYS	11,4	7,2	10,9	10,1	14,0	11,8	11,2	13,1	12,9	11,7	11,3
	DE75 ANYS IMÉS	14,3	10,4	15,0	13,4	14,7	14,8	14,5	15,3	15,9	13,6	13,7
EDAT (MITJANA)		49,4	45,1	49,7	48,8	50,8	49,8	49,4	50,3	50,9	49,4	49,4
NACIONALITAT	ESPANYOLA	83,0	57,1	81,0	80,2	88,6	88,8	84,3	87,7	85,0	88,3	85,0
	UNIÓ EUROPEA	3,3	7,9	4,8	3,9	0,7	3,1	5,6	1,7	0,5	1,5	3,1
	ALTRES	13,7	35,0	14,2	16,0	10,7	8,1	10,1	10,6	14,5	10,2	11,9
ESTUDIS ACABATS	MENYS QUE PRIMARIS	4,1	5,6	1,9	8,7	6,7	0,4	1,2	0,7	6,3	5,1	5,2
	PRIMARIS	28,0	33,2	24,4	30,2	21,4	11,4	19,9	26,8	42,3	35,0	31,1
	SECUNDARIS	39,8	34,8	37,3	39,3	49,6	33,1	34,7	48,8	38,3	44,3	40,1
	UNIVERSITARIS	28,0	26,1	36,3	21,6	22,1	54,8	43,7	23,6	13,1	15,6	23,4
	NS / NC	0,2	0,2	0,0	0,3	0,3	0,3	0,5	0,0	0,0	0,0	0,2
SITUACIÓ LABORAL	TREBALLA PER COMPT PROPÍ	7,9	6,1	9,5	9,0	9,3	11,0	7,5	4,4	7,0	9,9	5,7
	TREBALLA PER COMPT D'ALTRI	40,3	45,1	43,7	38,7	35,4	37,6	39,8	42,1	35,5	40,2	41,4
	JUBILAT/ADA / PENSIONISTA	28,3	22,0	28,6	27,9	33,4	26,6	32,4	29,4	33,1	25,3	25,9
	ATURAT/ADA / BUSCA FEINA	6,8	10,3	5,0	8,4	5,1	2,0	4,7	7,7	7,3	7,5	9,0
	TASQUES DELA LLAR	8,3	7,8	5,0	7,8	6,3	9,8	7,1	10,0	9,4	9,5	10,4
	ESTUDIANT	8,3	8,8	8,2	7,9	9,9	12,8	8,6	6,4	7,7	6,8	7,6
	NO CONTESTA	0,1	0,0	0,0	0,2	0,7	0,0	0,0	0,0	0,0	0,7	0,0
N		(4133)	(409)	(415)	(416)	(407)	(409)	(405)	(416)	(412)	(425)	(419)



RESUM PER DISTRICTE (2/5)

ANNEX 1

		Total Barcelona	Districte									
			Ciutat Vella	Eixample	Sants- Montjuic	LesCorts	Sarrià- St. Gervasi	Gràcia	Horta- Guinardó	Nou Barris	St. Andreu	St. Martí
LLOC DENAIXEMENT	BARCELONA CIUTAT	47,7	33,1	42,9	44,8	51,7	58,5	51,7	50,4	45,0	55,7	47,1
	RESTA DE CATALUNYA	8,3	4,2	11,4	11,3	10,8	14,0	11,8	5,0	2,0	3,7	7,9
	RESTA D'ESPANYA	21,1	14,0	20,4	18,5	22,5	12,1	17,8	25,6	29,4	22,5	24,2
	ESTRANGER	22,8	48,6	25,3	25,4	15,0	15,5	18,7	19,0	23,6	18,1	20,8
LLOC DENAIXEMENT	BARCELONA CIUTAT	25,5	13,6	25,5	20,3	24,9	41,4	32,2	25,9	19,3	29,7	23,3
PARE	RESTA DE CATALUNYA	12,1	7,7	15,1	12,5	16,3	21,3	16,5	9,1	4,4	7,8	11,3
	RESTA D'ESPANYA	38,1	28,3	32,8	39,7	43,5	19,2	31,6	45,0	52,1	41,6	43,3
	ESTRANGER	23,8	50,4	25,9	27,1	15,2	16,6	19,1	19,5	24,2	20,9	21,2
	NS / NC	0,5	0,0	0,8	0,5	0,3	1,4	0,5	0,5	0,0	0,0	0,9
LLOC DENAIXEMENT	BARCELONA CIUTAT	24,6	13,8	23,5	19,6	25,6	40,8	32,7	24,6	17,6	29,0	22,7
MARE	RESTA DE CATALUNYA	12,1	7,6	15,4	12,4	16,0	19,5	14,7	9,6	4,2	8,1	12,4
	RESTA D'ESPANYA	39,1	28,6	33,7	40,4	44,0	21,2	33,2	46,3	53,8	42,7	43,2
	ESTRANGER	23,8	49,8	26,8	27,1	14,4	17,2	19,1	19,3	24,4	20,2	21,1
	NS / NC	0,4	0,2	0,5	0,5	0,0	1,3	0,2	0,2	0,0	0,0	0,6
TEMPS VIVINT A BCN	6 MESOS A 2 ANYS	5,1	7,4	5,6	6,2	4,6	6,5	8,9	2,1	2,0	2,0	6,0
	+2 ANYS A 5 ANYS	5,4	9,8	6,8	7,5	4,2	4,7	8,8	1,9	3,4	2,9	4,6
	+5 ANYS A 10 ANYS	9,3	15,5	12,4	11,4	6,1	6,5	8,7	7,6	9,6	6,8	7,2
	+10 ANYS	37,5	38,3	36,1	36,8	44,2	31,1	29,8	40,1	44,1	38,4	38,0
	SEMPRE	42,7	29,0	39,2	38,0	40,9	51,2	43,9	48,3	40,8	49,9	44,1
LLENGUA HABITUAL	CATALÀ	40,1	20,8	45,3	36,6	45,0	63,1	57,1	37,9	22,7	36,8	36,9
	CASTELLÀ	53,4	45,6	45,2	57,1	52,4	32,3	37,6	61,4	75,2	60,1	59,5
	ALTRES	6,4	33,6	9,2	6,3	2,6	4,6	5,2	0,7	2,1	3,1	3,6
	NO CONTESTA	0,0	0,0	0,3	0,0	0,0	0,0	0,0	0,0	0,0	0,0	0,0
N		(4133)	(409)	(415)	(416)	(407)	(409)	(405)	(416)	(412)	(425)	(419)



RESUM PER DISTRICTE (3/5)

ANNEX 1

		Total Barcelona	Districte									
			Ciutat Vella	Eixample	Sants- Montjuic	LesCorts	Sarrià-St. Gervasi	Gràcia	Horta- Guinardó	Nou Barris	St. Andreu	St. Martí
GÈNEREMEMBRE												
LLAR AMB	HOME	63,9	64,5	66,7	64,3	63,2	61,4	58,7	65,0	62,3	62,3	65,7
+INGRESSOS	DONA	36,1	35,5	33,3	35,7	36,8	38,3	41,3	35,0	37,7	37,7	34,3
	NOCONTESTA	0,0	0,0	0,0	0,0	0,0	0,3	0,0	0,0	0,0	0,0	0,0
EDAT MEMBRELLAR												
AMB +INGRESSOS	MENYS DE 18 ANYS	0,0	0,0	0,0	0,0	0,0	0,2	0,0	0,0	0,0	0,0	0,0
	DE 18 A 24 ANYS	1,9	2,2	1,2	1,7	2,7	2,6	3,0	1,7	1,5	1,4	2,3
	DE 25 A 34 ANYS	13,8	20,8	15,1	16,3	11,7	10,3	16,4	10,5	12,0	12,5	12,7
	DE 35 A 44 ANYS	20,2	25,4	18,9	19,9	17,1	17,9	20,5	19,2	21,3	21,1	21,5
	DE 45 A 54 ANYS	21,5	20,3	21,0	22,3	19,7	23,3	17,6	24,4	20,2	22,0	22,0
	DE 55 A 64 ANYS	15,4	12,6	16,4	16,0	18,0	16,6	16,9	14,9	14,0	16,4	13,4
	DE 65 ANYS I MÉS	27,1	18,7	27,4	23,8	30,7	28,8	25,6	29,3	31,0	26,5	27,9
	NOCONTESTA	0,0	0,0	0,0	0,0	0,0	0,3	0,0	0,0	0,0	0,0	0,0
ESTUDIS MEMBRE												
LLAR AMB	MENYS QUE PRIMARIS	3,4	4,9	1,5	7,0	4,4	0,2	0,7	4,2	4,2	5,2	5,4
+INGRESSOS	PRIMARIS	25,9	33,0	22,8	25,3	17,5	7,2	15,5	24,1	43,4	33,9	30,5
	SECUNDARIS	38,8	34,6	36,0	39,4	50,0	25,3	35,7	49,5	39,9	43,3	38,1
	UNIVERSITARIS	30,8	26,0	39,2	25,1	26,8	65,7	47,4	25,6	12,3	16,9	24,9
	NS / NC	1,0	1,4	0,5	3,2	1,4	1,5	0,7	0,0	0,2	0,7	1,1
SITUACIÓ LABORAL												
MEMBRELLAR AMB	TREBALLA PER COMPTE PROPI	11,1	7,8	13,8	10,0	12,6	17,0	11,3	8,2	9,1	12,9	8,2
+INGRESSOS	TREBALLA PER COMPTE D'ALTRI	49,9	55,9	51,1	51,0	45,4	46,9	48,6	52,5	49,2	46,3	50,3
	JUBILAT/ADA / PENSIONISTA	30,9	22,8	30,1	29,9	33,8	27,8	32,5	32,2	35,8	32,5	31,1
	ATURAT/ADA / BUSCA FEINA	4,0	8,0	2,7	4,5	3,7	1,7	2,3	3,6	3,3	5,5	5,5
	TASQUES DELA LLAR	2,3	1,5	1,6	2,7	1,5	3,5	2,2	2,9	1,8	1,7	2,9
	ESTUDIANT	1,4	3,7	0,5	0,6	2,0	2,2	2,9	0,5	0,9	0,5	2,0
	NS / NC	0,4	0,5	0,3	1,2	1,0	0,9	0,2	0,0	0,0	0,5	0,1
NIVELL SOCIOECONÒMIC												
	ALT	4,9	1,4	9,4	3,5	7,4	11,0	6,5	3,6	1,1	3,5	1,5
	MITJÀ	68,5	60,9	70,8	63,3	73,2	81,9	81,3	75,1	54,6	62,4	66,3
	BAIX	26,5	37,7	19,9	33,2	19,4	7,1	12,3	21,3	44,4	34,1	32,2
N		(4133)	(409)	(415)	(416)	(407)	(409)	(405)	(416)	(412)	(425)	(419)



RESUM PER DISTRICTE (4/5)

ANNEX 1

		Districte										
		Total Barcelona	Ciutat Vella	Eixample	Sants- Montjuic	LesCorts	Sarrià- St. Gervasi	Gràcia	Horta- Guinardó	Nou Barris	St. Andreu	St. Martí
TIPUS DEFAMÍLIA												
	PERSONA SOLA	14,9	16,4	14,0	15,4	19,2	15,1	18,2	15,4	12,2	14,4	13,5
	PARELLA SOLA	26,8	24,4	29,2	22,9	26,9	28,6	29,8	27,4	21,3	28,2	28,1
	PARELLA AMB FILLS	35,0	29,8	30,5	38,6	34,3	37,6	27,3	36,7	39,5	36,2	37,3
	MONO-PARENTAL AMB FILLS	11,8	11,4	8,5	9,9	11,4	9,1	10,8	15,8	16,9	13,7	12,2
	ALTRES FAMÍLIA	5,2	8,5	6,0	5,2	3,6	5,2	6,3	3,7	5,9	3,2	4,3
	ALTRES SITUACIONS	6,3	9,4	11,8	8,1	4,7	4,3	7,6	1,0	4,2	4,3	4,7
NRE. DE PERSONES VIUEN AL DOMICILI (MITJANA)												
	BASEINDIVIDUS	2,7	2,8	2,6	2,8	2,5	2,7	2,5	2,6	2,9	2,6	2,7
	BASELLARS	2,1	2,1	2,1	2,2	2,0	2,1	2,0	2,1	2,3	2,1	2,1
NRE. DE PERSONES TREBALLEN DEL DOMICILI (MITJANA)												
	BASEINDIVIDUS	1,2	1,3	1,3	1,2	1,0	1,3	1,1	1,2	1,1	1,2	1,1
	BASELLARS	0,9	1,0	1,0	0,9	0,8	1,0	0,9	0,9	0,9	1,0	0,9
N		(4133)	(409)	(415)	(416)	(407)	(409)	(405)	(416)	(412)	(425)	(419)



RESUM PER DISTRICTE (5/5)

ANNEX 1

	Total Barcelona	Districte									
		Ciutat Vella	Exemple	Sants- Montjuic	LesCorts	Sarrià- St. Gervasi	Gràcia	Horta- Guinardó	Nou Barris	St. Andreu	St. Martí
%AMB CERTIFICAT DISCAPACITAT	4,9	4,1	3,4	7,8	4,4	4,5	5,8	4,0	5,7	5,5	4,6
TIPUS DE FÍSICA MOTRIU	57,6	46,4	27,1	55,4	83,1	63,1	51,2	66,7	78,6	63,7	55,2
DISCAPACITAT FÍSICA NOMOTRIU	22,3	28,5	29,1	17,8	22,3	26,3	17,2	19,8	17,1	19,4	29,1
(BASE: TENEN TRASTORN MENTAL)	6,6	11,2	7,1	3,2	11,4	5,3	7,6	6,4	13,2	3,7	4,0
CERTIFICAT / MULT.) VISUAL	6,3	0,0	8,1	5,5	0,0	5,3	8,6	11,6	4,5	8,8	6,2
INTEL-LECTUAL	3,1	6,3	7,1	8,2	0,0	0,0	0,0	5,1	0,0	0,0	0,0
AUDITIVA	3,3	0,0	0,0	3,3	0,0	0,0	11,3	0,0	0,0	10,1	5,5
NOCONTESTA	5,7	12,5	21,4	6,5	0,0	0,0	8,0	7,7	0,0	0,0	0,0
%FUMEN	23,8	27,2	24,3	30,3	15,7	18,4	28,5	23,1	22,5	22,1	22,5
NRE. CIGARRETES/DIA (MITJANA) (BASE FUMEN)	11,4	10,1	10,3	11,5	12,8	9,8	11,0	13,0	12,9	11,3	12,0
N	(4133)	(409)	(415)	(416)	(407)	(409)	(405)	(416)	(412)	(425)	(419)



10

Qüestionari



ENQUESTES I ESTUDIS D'OPINIÓ

Aquests estudis sociològics permeten determinar les prioritats de la població, conèixer la realitat social, saber com es valora l'activitat i els serveis municipals, i esbrinar l'opinió sobre l'actuació política municipal.



Pla
d'Estudis Sociològics



Sèrie
d'Avaluació Contínua



Enquestes
de Sistemes de Qualitat



Investigació
de Comunicació



Estudis
Ad-Hoc



Ajuntament
de Barcelona