

Hàbits Esportius a Barcelona

Presentació de Resultats

Del 25 d'abril de 2017 al 16 de juliol de 2017



Registre d'Enquestes i Estudis d'Opinió r17028

HÀBITS ESPORTIUS A BARCELONA - 2017

DEL 25 D'ABRIL DE 2017 AL 16 DE JULIOL DE 2017

Departament d'Estudis d'Opinió
Gabinet Tècnic de Programació

C/ Avinyó, 32, 2a planta
Tel. 934 027 918
08002 Barcelona

Promogut per l'Institut Barcelona Esports



Protegim el Medi Ambient.

No imprimiu aquest document si no és necessari.

Tots els drets reservats. Aquesta publicació no pot ser reproduïda, ni en tot ni en part, ni registrada en o transmesa per un sistema de recuperació en cap forma ni en cap mitjà sigui electrònic, mecànic, per fotocòpia, de gravació o altres, sense el permís del propietari del copyright.



003	FITXA TÈCNICA	121	04. ASSOCIACIONISME ESPORTIU
004	PRESENTACIÓ		
006	01. INTERÈS I OPINIONS GENERALS	134	05. SEGUIMENT D'ACTIVITATS I ESPECTACLES ESPORTIUS
018	02. PRÀCTICA ESPORTIVA DELS BARCELONINS I BARCELONINES	144	06. PERFIL DELS ENTREVISTATS
029	02.1. ESPORTS PRACTICATS	147	07. ANNEX
052	02.2. HÀBITS DE PRÀCTICA		
077	02.3. INSTAL·LACIONS ESPORTIVES		
096	02.4. ALTRES ESPAIS ON PRACTICAR		
106	03. NO PRACTICANTS D'ESPORTS		



ÀMBIT

Municipi de Barcelona.

UNIVERS

Població de Barcelona de 17 anys i més.

GRANDÀRIA DE LA MOSTRA

4.113 entrevistes.

METODOLOGIA

Entrevista personal a la llar realitzada en suport informàtic (CAPI)

PROCEDIMENT DE MOSTREIG

Mostreig aleatori estratificat. Els estrats s'han format per l'encreuament dels 39 grans barris municipals amb el sexe, l'edat i la nacionalitat dels ciutadans i ciutadanes. S'han aplicat quotes per a cadascun dels estrats. A més a més, s'han establert quotes marginals per barri municipal.

AFIXACIÓ

Fixa:400 entrevistes per cadascun dels 10 districtes per aconseguir una significació estadística territorial més alta. Dins dels districtes, l'afixació és proporcional a la població segons el padró municipal d'habitants

PONDERACIÓ

En funció de la població objectiu real en cadascun dels estrats definits per l'encreuament del districte municipal, el sexe i l'edat dels ciutadans per tal d'obtenir els resultats del conjunt de la ciutat.

ERROR MOSTRAL

Per a un nivell de confiança del 95,5% (2σ), i $P = Q$, l'error és de $\pm 1,6\%$ per al conjunt de la mostra.

DATA DE REALITZACIÓ

Del 25 d'abril de 2017 al 16 de juliol de 2017

EMPRESA TREBALL DE CAMP

INSTITUTO DYM



PRESENTACIÓ

El principal objectiu d'aquest estudi és conèixer més en profunditat la població barcelonina en relació a l'esport i la seva pràctica. Aquesta informació orientada a identificar una oferta de serveis i equipaments esportius de la ciutat ajustada a les necessitats i demandes dels ciutadans que ha de facilitar una millor gestió dels recursos econòmics, materials i humans disponibles a nivell global i a nivell territorial.

S'han realitzat 400 entrevistes domiciliàries per districte, a la població de 17 anys i més, que d'acord amb una realitat variant, s'ha anat ampliant en les diferents edicions amb segments d'edats més avançades.

Tot i que l'Institut Barcelona Esports de l'Ajuntament de Barcelona ha portat a terme estudis sobre hàbits esportius a Barcelona als anys 1989, 1995, 1999 i 2006 no ha estat possible la comparació entre edicions degut a les variacions de la població estudiada, entre 15 a 59 anys els dos primers anys, de 15 a 69 el

1999, fins els 74 anys l'any 2006 i a partir dels 15 i sense límit d'edat el 2013.

El 2017 en canvi les necessitats de l'Institut Barcelona Esports han obligat a limitar l'estudi a partir dels 17 anys i sense límit d'edat. Aquest darrer canvi ha fet que el present informe només es comparin les dades de les edicions del 2013 i 2017. Si bé és cert que no hi ha una coincidència plena entre elles també ho és que la població de 15 i 16 anys que es va incloure el 2013 representa un percentatge molt poc important en el conjunt de la població estudiada.

L'informe s'estructura en set parts.

- En un primer bloc, s'exposa d'interès i opinions generals de les persones entrevistades en relació a l'esport.
- Tot seguit hi trobem el gruix de l'informe, amb una segona part on es recull la pràctica esportiva dels residents de Barcelona, seguida d'un tercer bloc centrat en les característiques dels que no realitzen

activitats esportives.

- A continuació, hi trobem una secció on s'analitza l'associacionisme esportiu a Barcelona i el bloc dedicat a les formes de seguiment d'activitats esportives, competicions i espectacles.
- Per finalitzar, s'adjunta el perfil dels ciutadans i ciutadanes de Barcelona i un annex en el que s'observen les diferències segons els districtes de residència.

Aquest informe presenta els resultats de l'enquesta a nivell de ciutat amb una descripció dels resultats obtinguts globalment i en alguns casos uns anàlisi de les dades des de diferents dimensions:

- Comparat amb les dades obtingudes a l'edició anterior (2013 i 2017)
- perfil de l'entrevistat (sexe, edat, nacionalitat, nivell d'estudis i nivell socioeconòmic);
- Territorial (districte municipal).



SIGLES

B

Base. Perfil d'enquestats que responen a la pregunta de l'estudi

N

Número de respostes. Número de respostes. Quantitat de respostes valorades per la pregunta concreta de l'estudi. En el cas de gràfics amb evolució s'indica el nombre d'entrevistes de la darrera consulta.

R

Tipus de resposta. Possibilitat o possibilitats que s'han contemplat per a la pregunta formulada



01

Interès i opinions generals



INTERÈS I OPINIONS GENERALS

IMPORTÀNCIA DE L'ESPORT

La importància que la població barcelonina atorga a l'esport continua sent molt elevada. El 93,9% dels enquestats consideren l'esport com una activitat molt o força important, una situació pràcticament igual a l'observada a la darrera edició del 2013.

Darrera aquesta estabilitat de resultats es pot observar un canvi: es produeix un augment dels que opinen que l'esport és molt important (passa del 40,1% al 48,7%) en detriment dels que simplement el consideren bastant important (passa del 53% al 45,1%).

L'edat, la nacionalitat, el nivell socioeconòmic o la pràctica esportiva són factors que influeixen en aquesta alta consideració de l'esport. Així els més grans de 64 anys, els que tenen una nacionalitat que no pertany a la Unió Europea, tenen un nivell socioeconòmic baix o practiquen esport de forma ocasional no consideren que l'esport sigui tant important com la resta de perfils.

ASPECTES POSITIVS DE L'ESPORT

Mantenir una bona salut personal i estar en bona forma física tornen a encapçalalar els aspectes que més agraden de l'esport però s'esmenten menys que fa quatre anys (63,2%, -12,4 punts i 46,9%, -20,6 punts que el 2013 respectivament).

Enguany augmenten altres valors, com ara l'esport com a forma de relax o com a instrument de connexió amb la natura, tercer i quart aspecte que més agrada de tots els suggerits (25,7% de comentaris, 15 punts més que fa quatre anys el relax i 13,9%, 7,5 punts més respectivament).

Altres elements que es posen en valor, sobre tot en comparació amb el que s'opinava el 2013, són l'esport com a element de relació amb amics, com a forma d'educar-se i com a espectacle i competició, totes elles més comentades pels homes. Les dones en canvi es decanten més cap als aspectes més relacionats amb la salut i la imatge.

Les diferències per edat no són significatives, tot i que entre els més joves apareixen amb més força qüestions com l'ambient de diversió i trobada amb els amics, l'esport relacionat amb l'educació i la competició.

ASPECTES NEGATIU DE L'ESPORT

De tots els aspectes suggerits, la violència és el valor que més desagrada de l'esport amb el 66,3% dels comentaris (6 punts més que el 2013), seguida a més distància de l'esport professional i els diners que mou (30,3%) i el culte al campió (23,1%). La lluita i competició i la publicitat són aspectes amb menys mencions (19,9% i 18,9% respectivament).

Tot i que la violència com a aspecte més negatiu dels suggerits es repeteix a tots els segments analitzats, les mencions s'incrementen amb l'edat de l'entrevistat i amb la freqüència amb la que es realitza esport. També destaca entre les persones amb un nivell socioeconòmic baix.

De la mateixa forma la competitivitat resulta més negativa per a les dones mentre que la publicitat ho és per als homes



CAUSES PER LES QUÈ NO ES FA ESPORT

Els entrevistats continuen pensant que la manca de temps és la raó principal per la que hi ha part de la població barcelonina que no practica esport. Altres motius són que simplement no els agrada o la manca de mitjans econòmics.

Aquests tres arguments ja van aparèixer el 2013 en el mateix ordre i també a molta distància d'altres motius amb un pes molt inferior. No superen el 5% dels comentaris la manca d'instal·lacions, de formació o d'informació i oferta.

Així com el 2013 els enquestats veien més la relació entre la no pràctica esportiva i els motius econòmics, el 2017 disminueix aquesta percepció i s'associa més a la manca de temps. El 39,8% creu que no es practica esport per falta de temps (+3,8 punts respecte la darrera edició) mentre que el 13,3% li atribueix dificultats econòmiques (-7,1 punts).

Les dones són del parer que els factors econòmics interfereixen en la pràctica esportiva dels barcelonins més que els homes enquestats. Altres segments que atorguen més pes a aspectes econòmics són les

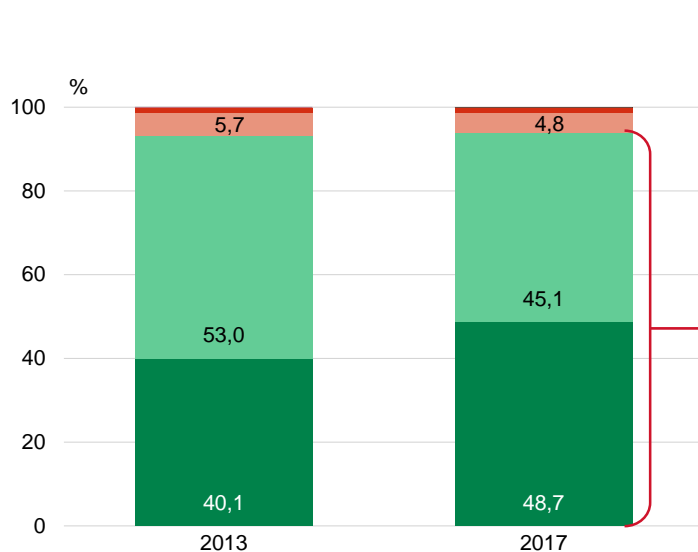
persones que pertanyen a un nivell socioeconòmic baix i les que practiquen esport de forma regular (més d'un cop a la setmana).



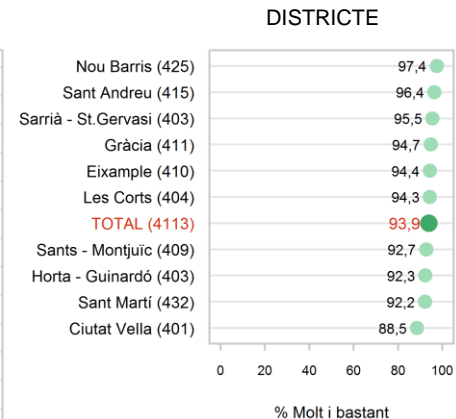

IMPORTÀNCIA DE L'ESPORT

EVOLUCIÓ I ANÀLISI SOCIODEMOGRÀFICA

INTERÈS I OPINIONS GENERALS



NOTA: El 2013 l'enquesta es feia a partir de 15 anys. El 2017 a partir de 17 anys



P1 Per començar, vostè considera que fer esport és 'molt, bastant, poc o gens important?' N 4113

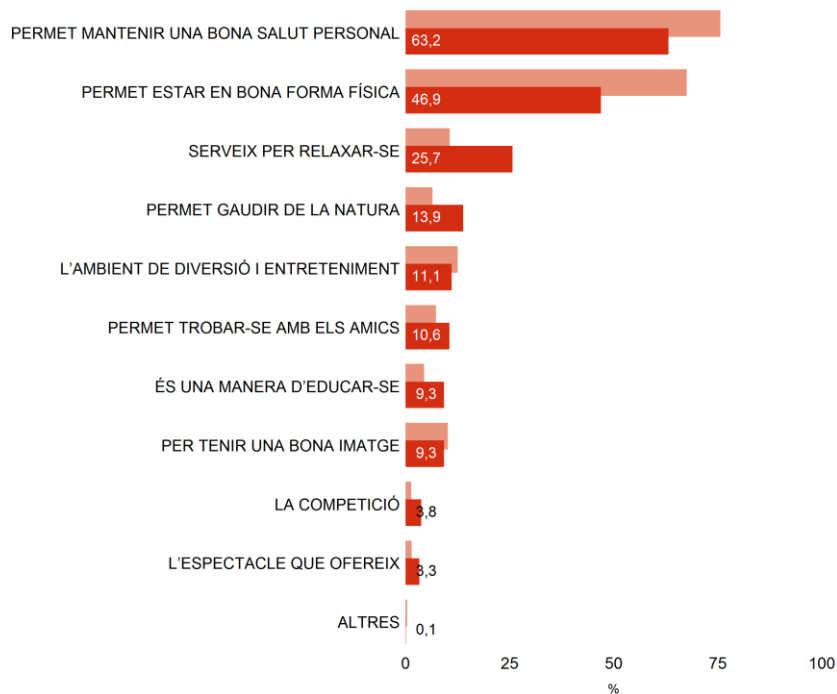
Molt Bastant Gens Poc NS / NC



ASPECTES QUE MÉS AGRADEN DE L'ESPORT

EVOLUCIÓ

INTERÈS I OPINIONS GENERALS



P2 Quin és l'aspecte que més li agrada de l'esport?

N 4113
R Multiresposta

2013
2017



ASPECTES QUE MÉS AGRADEN DE L'ESPORT SEGONS SEXE I EDAT

INTERÈS I OPINIONS GENERALS

	Total	Sexe		Edat						
		Home	Dona	De 17 a 24 anys	De 25 a 34 anys	De 35 a 44 anys	De 45 a 54 anys	De 55 a 64 anys	De 65 a 74 anys	75 anys i més
PERMET MANTENIR UNA BONA SALUT PERSONAL	63,2	58,9	66,9	54,8	60,9	64,2	67,7	68,0	61,7	60,5
PERMET ESTAR EN BONA FORMA FÍSICA	46,9	48,0	46,0	41,7	42,1	46,4	49,6	51,6	50,0	46,3
SERVEIX PER RELAXAR-SE	25,7	23,4	27,8	28,4	31,1	29,4	26,5	23,3	21,3	17,6
PERMET GAUDIR DE LA NATURA	13,9	12,7	15,0	9,1	12,8	12,1	12,1	15,6	20,9	15,2
L'AMBIENT DE DIVERSIÓ I ENTRETENIMENT	11,1	12,8	9,6	18,2	14,6	12,0	8,5	7,3	8,2	10,9
PERMET TROBAR-SE AMB ELS AMICS	10,6	12,4	9,1	15,0	7,8	8,6	8,1	10,1	12,1	16,4
ÉS UNA MANERA D'EDUCAR-SE	9,3	10,3	8,4	13,5	9,4	11,2	8,7	8,3	9,2	5,2
PER TENIR UNA BONA IMATGE	9,3	7,9	10,5	9,6	11,8	9,7	11,2	7,3	6,9	6,9
LA COMPETICIÓ	3,8	6,2	1,7	6,2	5,9	2,7	2,9	2,6	3,3	4,1
L'ESPECTACLE QUE OFEREIX	3,3	5,1	1,8	3,2	2,8	2,6	1,5	3,3	2,9	7,6
ALTRES	0,1	0,2	0,0	0,0	0,0	0,1	0,1	0,0	0,0	0,5
NO LI AGRADA RES DE L'ESPORT	0,1	0,1	0,1	0,0	0,0	0,0	0,5	0,2	0,0	0,2
NS/NC	0,4	0,2	0,3	0,0	0,0	0,0	0,3	0,5	0,7	0,5
N	(413)	(192)	(219)	(358)	(69)	(80)	(67)	(56)	(47)	(54)



ASPECTES QUE MÉS AGRADEN DE L'ESPORT SEGONS NACIONALITAT, ESTUDIS I NIVELL SOCIOECONÒMIC

INTERÈS I OPINIONS GENERALS

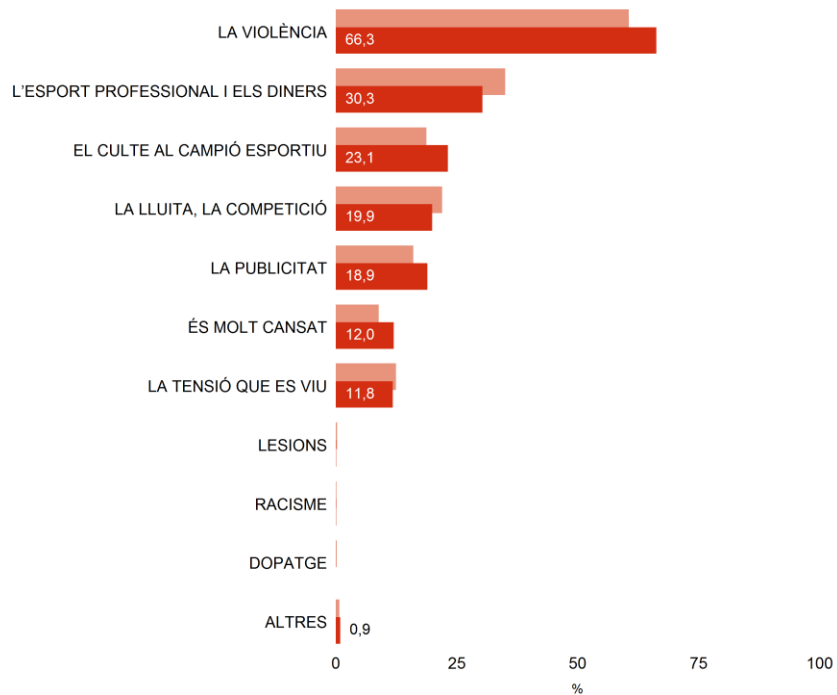
	Total	Nacionalitat			Nivell d'Estudis					Nivell socioeconòmic		
		Espanyola	Resta UE	Resta no UE	Obligatoris no acabats	Obligatoris	Secundaris Generals	Secundaris Profess.	Universitaris	Alt	Mitjà	Baix
PERMET MANTENIR UNA BONA SALUT PERSONAL	63,2	64,4	60,6	55,4	53,9	58,6	62,4	60,8	68,5	67,4	63,9	58,1
PERMET ESTAR EN BONA FORMA FÍSICA	46,9	47,3	42,8	46,3	40,8	47,6	46,7	47,5	47,1	44,6	47,2	47,6
SERVEIX PER RELAXAR-SE	25,7	25,5	30,1	25,4	21,8	19,1	27,0	27,0	29,0	28,2	26,7	20,9
PERMET GAUDIR DE LA NATURA	13,9	14,0	15,3	12,5	11,5	13,6	12,8	16,6	13,8	14,3	13,6	14,7
L'AMBIENT DE DIVERSIÓ I ENTRETENIMENT	11,1	10,6	12,8	13,8	14,6	12,9	9,9	11,6	10,1	9,4	11,1	12,2
PERMET TROBAR-SE AMB ELS AMICS	10,6	10,5	7,2	12,5	16,5	14,2	10,5	9,5	8,3	9,1	10,1	13,3
ÉS UNA MANERA D'EDUCAR-SE	9,3	9,8	6,7	6,5	5,3	7,3	10,5	10,1	9,9	10,9	9,8	6,5
PER TENIR UNA BONA IMATGE	9,3	8,1	15,6	14,9	7,8	12,6	10,4	9,9	6,5	6,9	8,9	11,9
LA COMPETICIÓ	3,8	3,4	5,8	5,5	4,4	5,2	4,4	3,3	2,8	4,2	3,7	3,9
L'ESPECTACLE QUE OFEREIX	3,3	3,1	2,5	5,2	6,8	5,5	3,3	2,2	2,1	3,1	3,0	4,5
ALTRES	0,1	0,1	0,0	0,0	0,0	0,1	0,1	0,2	0,1	0,3	0,1	0,1
NO LI AGRADA RES DE L'ESPORT	0,1	0,1	0,0	0,0	0,0	0,2	0,2	0,0	0,1	0,0	0,1	0,3
NS/NC	0,4	0,4	0,0	0,2	3,7	0,4	0,1	0,0	0,3	0,4	0,2	1,0
N	(4113)	(3400)	(203)	(510)	(163)	(905)	(872)	(650)	(1523)	(551)	(2736)	(826)



ASPECTES QUE MENYS AGRADEN DE L'ESPORT

EVOLUCIÓ

INTERÈS I OPINIONS GENERALS



P3

I quin és l'aspecte que menys li agrada de l'esport?

N 4113

R Multiresposta

■ 2013

■ 2017



ASPECTES QUE MENYS AGRADEN DE L'ESPORT

SEGONS SEXE I EDAT

INTERÈS I OPINIONS GENERALS

	Total	Sexe		Edat						
		Home	Dona	De 17 a 24 anys	De 25 a 34 anys	De 35 a 44 anys	De 45 a 54 anys	De 55 a 64 anys	De 65 a 74 anys	75 anys i més
LA VIOLÈNCIA	66,3	65,0	67,4	56,4	58,0	61,6	66,8	69,0	74,2	78,8
L'ESPORT PROFESSIONAL I ELS DINERS	30,3	30,7	30,0	25,5	27,9	29,0	32,9	32,6	32,8	30,2
EL CULTE AL CAMPIÓ ESPORTIU	23,1	24,5	22,0	18,7	25,5	29,6	25,2	26,6	17,6	12,6
LA LLUITA, LA COMPETICIÓ	19,9	16,4	22,9	19,3	19,8	20,7	22,1	22,6	19,1	14,3
LA PUBLICITAT	18,9	22,7	15,6	28,0	23,2	18,9	16,4	16,2	15,5	16,8
ÉS MOLT CANSAT	12,0	9,9	13,8	18,8	16,6	12,2	11,8	9,3	7,2	8,9
LA TENSIÓ QUE ES VIU	11,8	12,0	11,6	14,0	11,8	10,1	11,1	10,2	15,5	12,0
LESIONS	0,1	0,2	0,0	0,0	0,2	0,1	0,0	0,2	0,0	0,0
RACISME	0,0	0,1	0,0	0,0	0,0	0,2	0,0	0,0	0,0	0,0
DOPATGE	0,0	0,1	0,0	0,0	0,0	0,0	0,0	0,0	0,2	0,0
ALTRES	0,9	1,2	0,8	1,0	0,6	0,3	0,5	1,2	2,4	1,2
NS/NC	3,5	3,7	3,3	3,7	3,8	3,3	2,8	2,3	2,9	5,5
N	(413)	(192)	(219)	(358)	(691)	(804)	(672)	(567)	(478)	(543)

P3

I quin és l'aspecte que menys li agrada de l'esport?

N 4113

R Multiresposta



ASPECTES QUE MENYS AGRADEN DE L'ESPORT SEGONS NACIONALITAT, ESTUDIS I NIVELL SOCIOECONÒMIC

INTERÈS I OPINIONS GENERALS

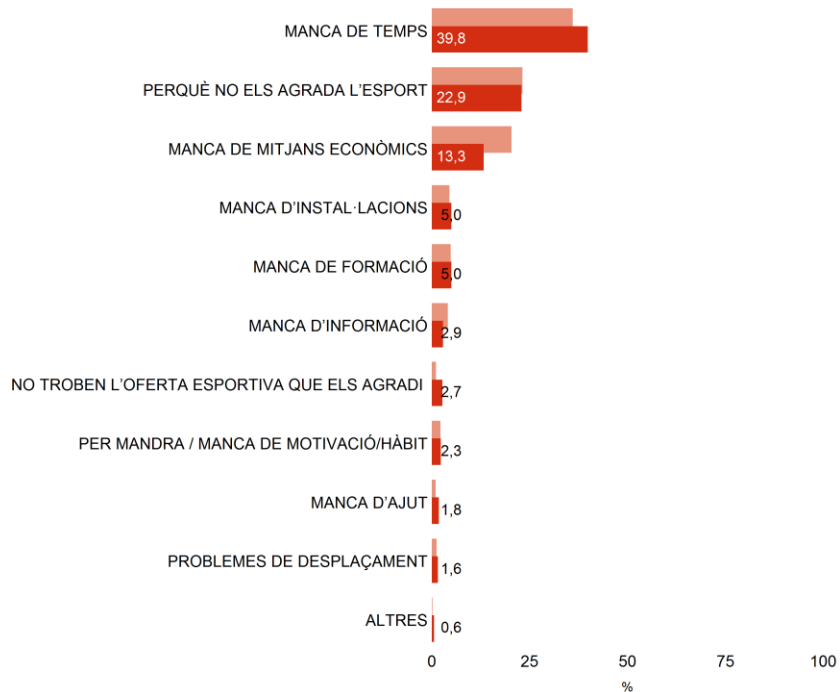
	Total	Nacionalitat			Nivell d'Estudis					Nivell socioeconòmic		
		Espanyola	Resta UE	Resta no UE	Obligatoris no acabats	Obligatoris	Secundaris Generals	Secundaris Profess.	Universitaris	Alt	Mitjà	Baix
LA VIOLÈNCIA	66,3	66,7	57,7	66,5	69,7	76,7	68,3	62,5	59,9	60,5	64,5	75,7
L'ESPORT PROFESSIONAL I ELS DINERS	30,3	31,3	31,3	23,2	21,5	27,4	29,7	33,0	32,2	33,8	30,6	27,1
EL CULTA AL CAMPIÓ ESPORTIU	23,1	23,9	28,4	15,6	8,4	13,9	19,6	23,1	32,6	27,1	25,5	12,9
LA LLUITA, LA COMPETICIÓ	19,9	19,5	25,0	20,6	14,8	16,8	22,1	18,6	21,7	21,6	21,0	15,2
LA PUBLICITAT	18,9	18,8	19,1	19,4	12,4	16,9	19,3	19,5	20,4	20,0	19,8	15,4
ÉS MOLT CANSAT	12,0	10,9	12,2	19,5	14,6	11,9	15,0	11,7	10,2	8,6	12,1	13,9
LA TENSIÓ QUE ES VIU	11,8	11,4	7,7	16,0	15,1	14,5	13,7	12,1	8,5	14,2	10,4	14,7
LESIONS	0,1	0,1	0,0	0,0	0,0	0,0	0,1	0,0	0,2	0,0	0,1	0,0
RACISME	0,0	0,0	0,0	0,3	0,0	0,0	0,0	0,0	0,1	0,0	0,0	0,0
DOPATGE	0,0	0,0	0,0	0,0	0,0	0,0	0,1	0,0	0,0	0,0	0,0	0,0
ALTRES	0,9	0,8	0,0	0,7	3,1	1,5	0,1	1,1	0,3	0,7	0,5	1,8
NS/NC	3,5	2,6	3,3	3,1	6,2	2,8	1,6	3,4	2,5	2,7	2,5	3,2
N	(413)	(3400)	(203)	(510)	(163)	(905)	(872)	(650)	(1523)	(551)	(2736)	(826)



PRINCIPAL CAUSA PERQUÈ LA GENT NO FACI ESPORT

EVOLUCIÓ

INTERÈS I OPINIONS GENERALS



P4

Quina d'aquestes creu que és la causa principal de que hi hagi gent a Barcelona que no faci esport?

N 4113

R Multiresposta

2013

2017



PRINCIPAL CAUSA PERQUÈ LA GENT NO FACI ESPORT

SEGONS SEXE I EDAT

INTERÈS I OPINIONS GENERALS

	Total	Sexe		Edat						
		Home	Dona	De 17 a 24 anys	De 25 a 34 anys	De 35 a 44 anys	De 45 a 54 anys	De 55 a 64 anys	De 65 a 74 anys	75 anys i més
MANCA DE TEMPS	39,8	39,9	39,7	47,3	48,6	46,8	39,8	35,5	28,4	28,7
PERQUÈ NO ELS AGRADA L'ESPORT	22,9	23,8	22,2	20,2	18,7	20,0	24,5	23,4	26,6	28,5
MANCA DE MITJANS ECONÒMICS	13,3	10,2	16,0	10,7	11,8	11,2	12,3	16,4	14,4	16,9
MANCA D'INSTAL·LACIONS	5,0	6,0	4,1	4,4	3,7	5,1	5,5	5,3	8,5	3,0
MANCA DE FORMACIÓ	5,0	6,2	3,9	3,3	3,2	5,1	5,1	6,2	7,9	4,2
MANCA D'INFORMACIÓ	2,9	2,8	3,0	2,1	1,7	3,2	3,1	2,8	4,2	3,1
NO TROBEN L'OFERTA ESPORTIVA QUE ELS AGRADI	2,7	3,1	2,4	5,2	4,6	2,3	2,5	2,4	14	12
PER MANDRA / MANCA DE MOTIVACIÓ/HÀBIT	2,3	2,0	2,6	2,2	2,2	1,7	2,2	2,1	2,9	3,2
MANCA D'AJUT	1,8	1,7	1,8	1,4	2,3	2,0	1,4	1,9	0,7	2,6
PROBLEMES DE DESPLAÇAMENT	1,6	1,9	1,4	2,3	1,2	0,9	1,3	2,2	1,7	2,4
ALTRES	0,6	0,5	0,6	0,0	1,1	0,5	0,7	0,4	0,6	0,4
NS/NC	2,0	1,7	2,2	0,9	0,9	1,3	1,4	1,4	2,7	5,6
N	(4113)	(1921)	(2192)	(358)	(691)	(804)	(672)	(567)	(478)	(543)

P4

Quina d'aquestes creu que és la causa principal de que hi hagi gent a Barcelona que no faci esport?

N 4113
R Multiresposta



02

Pràctica esportiva dels barcelonins i barcelonines



PRÀCTICA ESPORTIVA DELS BARCELONINS

El 2017 el 71,6% dels entrevistats practiquen esport, un increment de 16 punts respecte el 2013, quan se situava al 55,6%.

Justament l'edició del 2013 va detectar una disminució de la pràctica esportiva deguda fonamentalment a dues raons:

- Per una banda es va recollir l'impacte que la crisi econòmica que va començar a 2008 va tenir en l'estructura monetària familiar i que va frenar la pràctica esportiva especialment entre les persones amb un nivell socioeconòmic més baix. És a dir, hi havia més persones que no practicaven esport degut a un deteriorament de les seves condicions econòmiques.

No obstant, aquesta disminució es va veure matisada per l'increment de la intensitat dels que sí en practicaven.

- Per altra banda, es va detectar una disminució de pràctiques molt populars com són la natació i la caminada. La raó tenia a veure també amb el moment en què es va realitzar l'estudi (entre novembre del 2013 i febrer del 2014), un moment en què aquestes activitats es realitzen amb menys assiduitat que quan fa bon temps, com havia passat en edicions anteriors.

A l'edició del 2017 s'ha solucionat l'efecte estacional realitzant les entrevistes entre abril i juliol. L'estudi no actua sobre el context socioeconòmic però cal dir que quatre anys més tard coincideix amb un moment en el que l'ambient de crisi econòmica no està tant present com el 2013.

El que veiem el 2017 és un increment generalitzat de la pràctica esportiva, que afecta a tots els segments de població.

D'una banda el perfil dels molt practicants no canvia substancialment respecte el 2013. Continua sent una activitat amb una proporció més alta de menors de 35 anys, i especialment de menors de 24 anys (el 83,5% d'aquests enquestats en practiquen), i més masculina que femenina. També continua sent més habitual que practiquin esport les persones amb un nivell socioeconòmic alt, amb estudis universitaris i nacionalitat de la resta de la Unió Europea.

D'altra banda entre els canvis més remarcables d'aquesta edició trobem un augment notable de dones (del 50,7% de dones que feien esport el 2013 passem al 69,2% el 2017) i de persones entre 25 i 44 anys.

Per territori els habitants de Sarrià-Sant Gervasi i Gràcia tornen a ser dels més actius esportivament parlant (amb un 77,1% i un 74,3% de pràctica esportiva entre els seus veïns) mentre la d'Horta-Guinardó ocupa l'altre extrem. Tot i trobar més persones que practiquen esport en aquest darrer districte (del 48,9% el 2013 al 59,7% enguany) és també el territori on menys s'aprecia aquesta millora, en contrast amb Sants-Montjuïc, Sant Martí o Sant Andreu on es produeixen increments de més de 20 punts percentuals entre les dues edicions de l'estudi.

Les raons generals d'aquest increment per territori tenen a veure amb el major número de persones amb estudis universitaris, menys aturats i un nivell socioeconòmic més alt a tots els districtes de la ciutat.



MOTIUS PER PRACTICAR

Hi ha una tendència a fer coincidir els aspectes generals que agraden de l'esport amb les raons concretes per les quals es fa esport. Això fa que la salut (amb el 70,9% dels comentaris) i el manteniment de la forma física (amb el 61,7%) siguin a la vegada el més atractiu de l'esport i el principal motiu per practicar-ne. A més, el que agrada i els propis motius es comporten de forma molt semblant: encapçalen la llista de motius suggerida però ho fan en menor mesura que fa quatre anys, sobre tot pel que fa al manteniment de la forma física.

En canvi s'incrementa i pren rellevància la importància respecte dels aspectes motivacionals: el simple gust per fer esport, el paper de l'esport com element d'evasió de la rutina o la diversió i els aspectes més socials i relacionals de l'esport.

En resum, s'observa així una incorporació de l'activitat esportiva a la vida personal de les persones enquestades, que en un percentatge important, no requereix d'argumentació.

'Faig esport perquè m'agrada' és la raó que més augmenta el 2017. Passa del 29,2% de mencions a

2013 al 49,4% d'enguany, +20 punts percentuals, que a més es dona de forma bastant homogènia entre homes i dones.

L'altre motiu que més ha variat respecte el 2013 és l'ús de l'esport com element de ruptura de la rutina diària (32,7% de comentaris el 2017 i +17,6 punts respecte a fa quatre anys), aquest sí, més comentat per les dones i les persones menors de 44 anys, que per la resta d'enquestats.

Tot i que lògicament la preocupació per la salut sorgeix més a mesura que augmenta l'edat dels enquestats, el 2017 és el principal motiu de la pràctica esportiva a totes les edats. Una diferència respecte la darrera edició del 2013 en què només els més grans ho feien mentre que la resta de segments es decantaven pel manteniment de la forma física.

Les dones i les persones que practiquen amb més freqüència esport (5 o més cops a la setmana) són les més que més associen l'esport que realitzen amb la seva salut.

En canvi, el gust per la competició i fins i tot el desig de carrera esportiva és un element molt limitat als més joves.

MOTIUS PER NO PRACTICAR

No hi ha molts canvis sobre els motius per no practicar esport.

Quan es demana al 28,4% que afirmen no practicar esport perquè no ho fan, de les opcions suggerides, el 51,2% dels arguments giren al voltant de la manca de temps. Un percentatge molt similar als de fa quatre anys.

Les qüestions relatives a la salut i l'edat, força més comentades per les persones amb més grans, i el cansament després d'altres activitats quotidianes, més freqüent entre els menors de 54 anys, tornen a ser els altres motius més comuns per no practicar esport però, a diferència de la manca de temps, ho són més que el 2013 (entre 4 i 6 punts més que fa quatre anys).

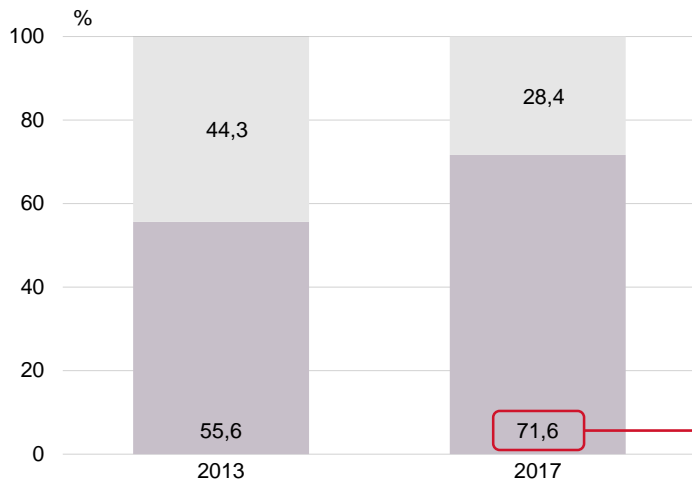
Tot i que el percentatge dels que al·leguen que no els agrada l'esport es manté estable, sí s'observa un increment de les referències a motius econòmics (+11 punts percentuals, 20,1% el 2017). Dues raons més freqüents entre les dones.



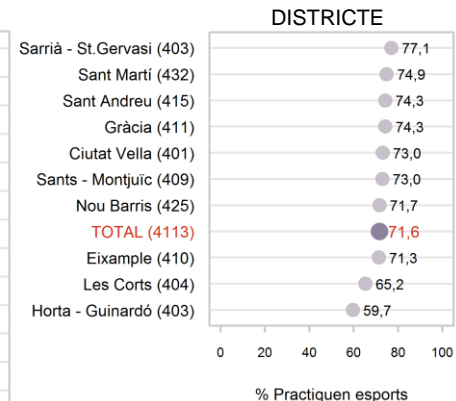
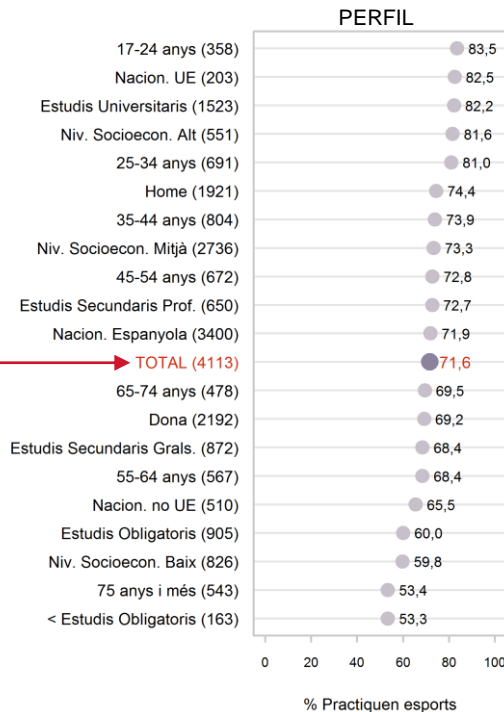
PRÀCTICA D'ESPORTS – EN PRACTIQUEN

EVOLUCIÓ I ANÀLISIS SOCIODEMOGRÀFIC

PRÀCTICA ESPORTIVA DELS BARCELONINS



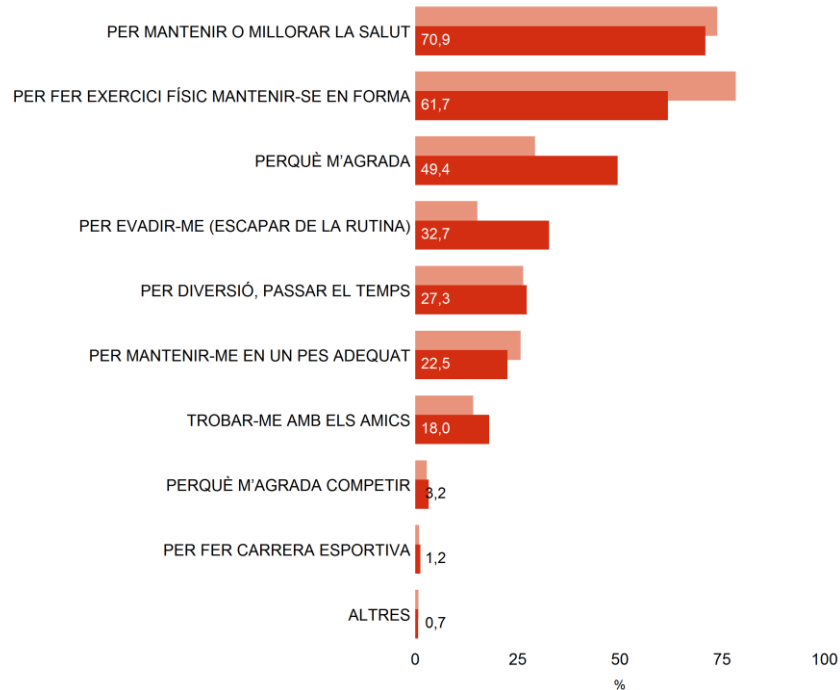
NOTA: El 2013 l'enquesta es feia a partir de 15 anys. El 2017 a partir de 17 anys





MOTIUS PER PRACTICAR EVOLUCIÓ

PRÀCTICA ESPORTIVA DELS BARCELONINS



P11 Quin és el principal motiu pel qual vostè fa esport?

B Practiquen algun esport
N 2942
R Multiresposta

■ 2013
■ 2017



MOTIUS PER PRACTICAR SEGONS SEXE I EDAT

PRÀCTICA ESPORTIVA DELS BARCELONINS

	Total	Sexe		Edat							Nacionalitat		
		Home	Dona	De 17 a 24 anys	De 25 a 34 anys	De 35 a 44 anys	De 45 a 54 anys	De 55 a 64 anys	De 65 a 74 anys	75 anys i més	Espanyola	Resta UE	Resta no UE
PER MANTENIR O MILLORAR LA SALUT	70,9	68,2	73,4	56,4	62,0	69,6	73,4	77,5	78,3	82,5	71,4	66,6	68,8
PER FER EXERCICI FÍSIC MANTENIR-SE EN FORMA	61,7	60,7	62,7	52,4	59,3	59,5	66,1	67,3	65,9	60,2	62,5	57,3	58,1
PERQUÈM'AGRADA	49,4	50,7	48,2	57,4	48,3	49,1	49,9	46,6	44,0	53,5	48,1	56,1	56,5
PER EVADIR-ME (ESCAPAR DE LA RUTINA)	32,7	30,2	35,1	38,9	36,4	39,9	31,6	31,5	22,1	21,1	33,9	38,0	21,2
PER DIVERSIÓ, PASSAR EL TEMPS	27,3	31,0	23,7	35,6	34,0	30,2	23,8	19,0	22,5	22,7	26,6	25,3	33,1
PER MANTENIR-ME EN UN PES ADEQUAT	22,5	21,7	23,3	14,8	24,6	21,3	24,0	26,9	27,3	14,5	22,1	28,2	22,8
TROBAR-ME AMB ELS AMICS	18,0	19,5	16,6	23,5	20,0	18,4	16,5	11,6	19,2	18,2	17,4	17,3	23,4
PERQUÈM'AGRADA COMPETIR	3,2	5,1	1,5	9,6	6,0	2,8	0,8	2,0	1,4	0,8	3,0	1,6	6,2
PER FER CARRERA ESPORTIVA	1,2	1,7	0,7	3,2	1,7	0,8	1,3	1,0	0,4	0,0	1,0	2,0	1,9
ALTRES	0,7	0,9	0,5	0,8	0,4	0,5	1,5	0,4	0,0	1,3	0,8	0,4	0,0
N	(2942)	(1430)	(1512)	(300)	(560)	(594)	(479)	(389)	(329)	(291)	(2440)	(168)	(334)

P11 Quin és el principal motiu pel qual vostè fa esport?

- B Practiquen algun esport
- N 2942
- R Multiresposta



MOTIUS PER PRACTICAR SEGONS NACIONALITAT, ESTUDIS I NIVELL SOCIOECONÒMIC

PRÀCTICA ESPORTIVA DELS BARCELONINS

	Total	Nivell d'Estudis					Nivell socioeconòmic			Freqüència de la pràctica esportiva			
		Obligato ris no acabats	Obligato ris	Secundaris Generals	Secundaris Profess.	Universitaris	Alt	Mitjà	Baix	veg / setmana	vegades / setmana	1-2 vegades / setmana	Menys freqüència
PER MANTENIR O MILLORAR LA SALUT	70,9	69,7	72,2	66,4	71,8	72,2	69,9	70,6	72,8	76,0	70,6	69,6	51,0
PER FER EXERCICI FÍSIC MANTENIR-SE EN FORMA	61,7	48,1	60,3	62,1	61,6	63,2	65,4	61,1	60,9	61,2	63,6	61,8	50,9
PERQUÈM'AGRADA	49,4	47,8	51,1	48,2	48,4	49,8	50,0	49,2	49,9	53,2	46,3	49,9	44,6
PER EVADIR-ME (ESCAPAR DE LA RUTINA)	32,7	33,4	25,7	33,8	32,5	35,4	37,6	33,3	26,1	27,5	32,9	36,1	39,4
PER DIVERSIÓ, PASSAR EL TEMPS	27,3	24,4	25,6	27,0	26,9	28,5	29,1	28,0	22,7	21,1	30,6	27,9	36,1
PER MANTENIR-ME EN UN PES ADEQUAT	22,5	16,0	24,3	24,4	24,2	20,6	18,8	23,1	23,2	23,3	24,5	19,8	22,7
TROBAR-ME AMB ELS AMICS	18,0	25,5	21,5	17,7	16,3	16,8	14,4	17,8	22,1	13,8	17,1	20,2	35,5
PERQUÈM'AGRADA COMPETIR	3,2	2,5	3,5	4,1	2,5	3,1	2,8	3,5	2,6	4,0	3,4	2,6	1,9
PER FER CARRERA ESPORTIVA	1,2	1,0	1,4	2,4	1,0	0,6	1,7	1,2	0,6	2,3	0,5	0,9	1,2
ALTRES	0,7	0,0	1,2	0,3	1,6	0,3	0,4	0,6	1,2	0,1	0,0	0,0	0,0
N	(2942)	(86)	(544)	(600)	(467)	(1245)	(450)	(1098)	(494)	(858)	(979)	(959)	(146)

P11 Quin és el principal motiu pel qual vostè fa esport?

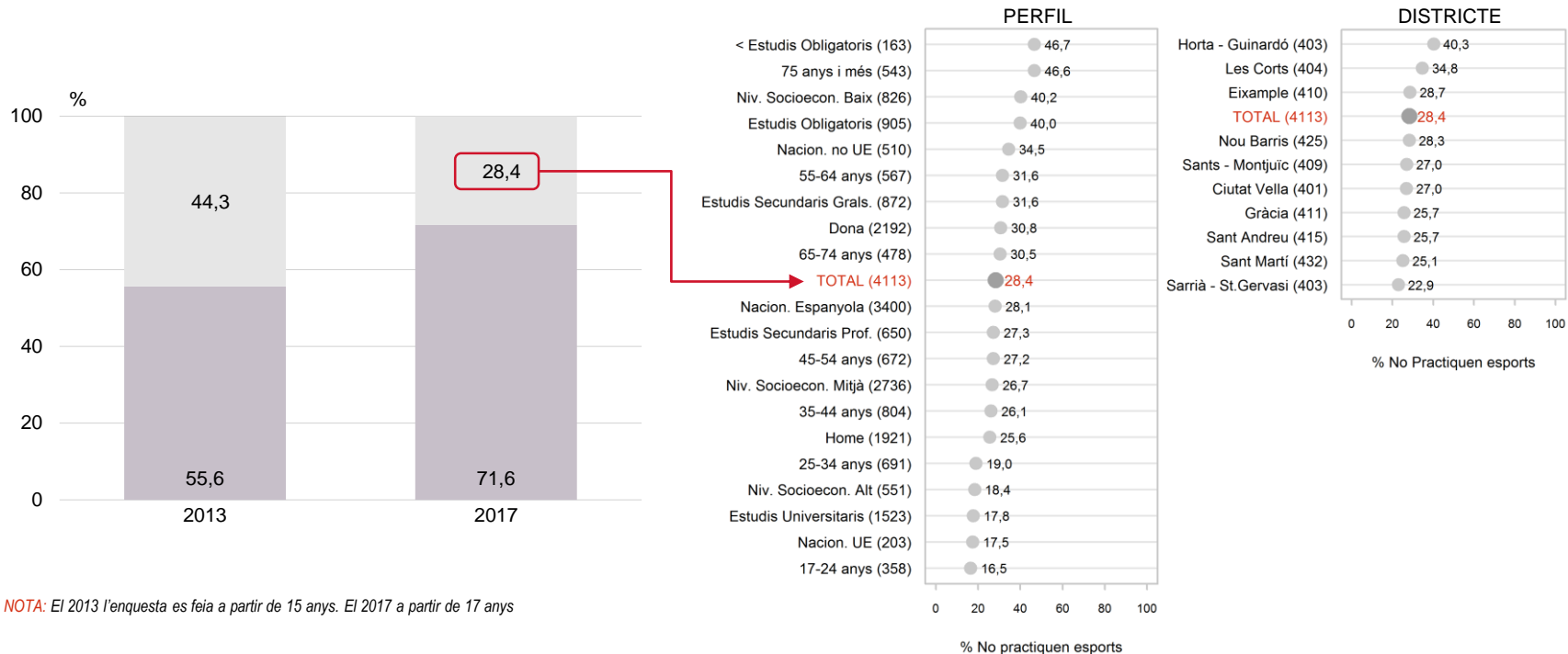
B Practiquen algun esport
N 2942
R Multiresposta



PRÀCTICA D'ESPORTS - NO EN PRACTIQUEN

EVOLUCIÓ I ANÀLISIS SOCIODEMOGRÀFIC

PRÀCTICA ESPORTIVA DELS BARCELONINS



NOTA: El 2013 l'enquesta es feia a partir de 15 anys. El 2017 a partir de 17 anys

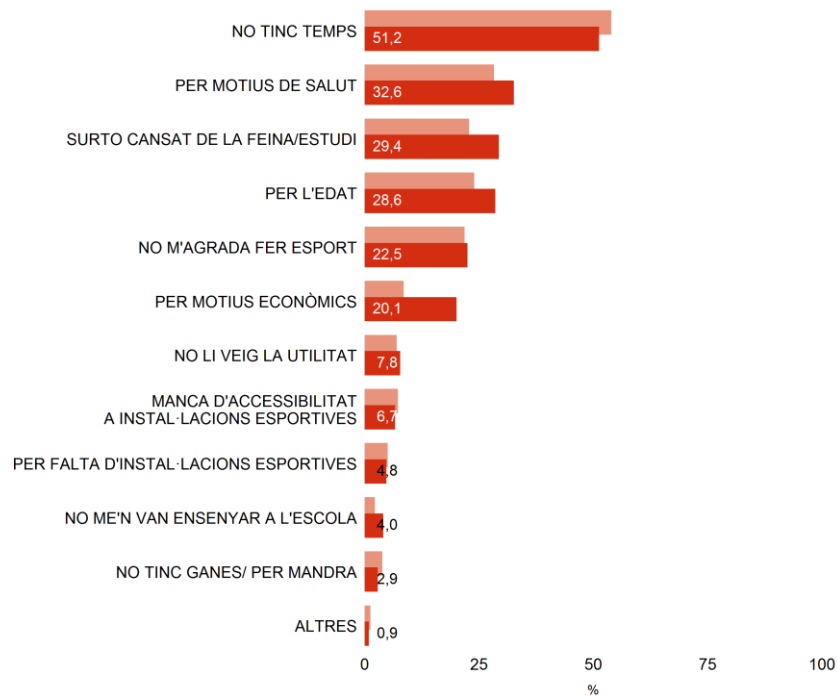
P10 Em podria dir si vostè practica algun esport? N 4113

■ Practiquen esport
■ No practiquen esport
■ NS / NC



MOTIUS PER NO PRACTICAR EVOLUCIÓ

PRÀCTICA ESPORTIVA DELS BARCELONINS



P30

De la llista que li ensenyo a continuació digui'm quin és el motiu principal pel qual no practica esport, i el segon? I el tercer?

E No practiquen esport
N 1171
R Multiresposta

■ 2013
■ 2017

NOTA: No es llegeix l'opció de resposta "Per motius econòmics", sent esmentada de manera espontània pels entrevistats.



MOTIUS PER NO PRACTICAR SEGONS SEXE I EDAT

PRÀCTICA ESPORTIVA DELS BARCELONINS

	Total	Sexe		Edat						
		Home	Dona	De 17 a 24 anys	De 25 a 34 anys	De 35 a 44 anys	De 45 a 54 anys	De 55 a 64 anys	De 65 a 74 anys	75 anys i més
NO TINC TEMPS	51,2	52,0	50,7	73,8	72,5	84,0	66,9	46,0	30,0	13,4
PER MOTIUS DE SALUT	32,6	32,4	32,8	12,3	12,8	12,1	26,2	31,4	47,7	60,5
SURTO CANSAT DE LA FEINA/ESTUDI	29,4	31,1	28,1	48,9	46,0	54,2	43,1	28,9	0,9	3,3
PER L'EDAT	28,6	30,2	27,4	0,0	1,8	3,3	7,3	20,0	49,0	78,6
NO M'AGRADA FER ESPORT	22,5	18,1	25,7	24,4	18,8	23,7	21,2	32,1	25,9	15,3
PER MOTIUS ECONÒMICS	20,1	16,7	22,6	27,3	27,9	24,6	29,1	20,7	14,7	7,2
NO LI VEIG LA UTILITAT	7,8	8,4	7,3	10,3	4,4	7,8	7,9	8,7	10,4	6,7
PER MANCA D'ACCESSIBILITAT A LES INSTAL·LACIONS ESPORTIVES	6,7	7,4	6,2	7,2	8,3	8,9	5,8	6,2	7,4	4,6
PER FALTA D'INSTAL·LACIONS ESPORTIVES	4,8	5,9	3,9	4,2	9,6	9,0	2,7	4,3	4,5	0,9
NO ME'N VAN ENSENYAR A L'ESCOLA	4,0	2,8	5,0	0,0	2,6	1,9	2,0	1,9	6,7	8,8
NO TINC GANES/ PER MANDRA	2,9	2,7	3,1	3,1	4,9	1,7	3,1	3,5	4,5	1,4
ALTRES	0,9	0,5	1,3	0,9	1,3	0,6	1,5	1,8	0,4	0,4
NS/NC	0,2	0,4	0,6	0,0	0,0	0,4	0,0	0,0	2,6	0,4
N	(1171)	(491)	(680)	(58)	(131)	(210)	(103)	(178)	(149)	(252)

P30

De la llista que li ensenyo a continuació digui'm quin és el motiu principal pel qual no practica esport, i el tercer?

No practiquen esport
 1171
 Multiresposta



MOTIUS PER NO PRACTICAR SEGONS NACIONALITAT, ESTUDIS I NIVELL SOCIOECONÒMIC

PRÀCTICA ESPORTIVA DELS BARCELONINS

	Total	Nacionalitat			Nivell d'Estudis					Nivell socioeconòmic		
		Espanyola	Resta UE	Resta no UE	Obligatoris no acabats	Obligatoris	Secundaris Generals	Secundaris Profess.	Universitaris	Alt	Mitjà	Baix
NO TINC TEMPS	51,2	46,1	74,6	75,4	31,5	42,7	55,8	56,4	60,6	58,2	54,0	43,1
PER MOTIUS DE SALUT	32,6	36,7	12,6	13,7	55,8	40,4	27,0	28,7	23,5	30,2	27,8	43,8
SURTO CANSAT DE LA FEINA/ESTUDI	29,4	25,0	45,9	50,4	5,1	22,8	35,7	38,4	32,8	28,1	33,6	20,6
PER L'EDAT	28,6	33,0	13,9	7,0	65,1	37,3	20,7	24,0	17,1	22,1	24,6	39,2
NO M'AGRADA FER ESPORT	22,5	21,5	24,4	27,9	26,0	24,0	24,6	19,0	19,6	16,5	21,9	25,7
PER MOTIUS ECONÒMICS	20,1	19,0	16,8	27,1	12,7	21,7	26,7	23,1	11,4	11,4	21,4	19,9
NO LI VEIG LA UTILITAT	7,8	7,3	4,0	11,4	7,1	11,2	4,9	5,7	7,5	9,7	6,2	10,5
PER MANCA D'ACCESSIBILITAT A LES INSTAL·LACIONS ESPORTIVES	6,7	6,7	5,2	7,0	6,1	4,9	5,9	8,1	9,1	7,5	6,8	6,2
PER FALTA D'INSTAL·LACIONS ESPORTIVES	4,8	4,8	7,4	3,9	2,4	3,2	7,7	4,4	4,8	7,9	5,6	2,2
NO ME'N VAN ENSENYAR A L'ESCOLA	4,0	4,7	1,9	0,6	11,3	6,0	2,0	3,3	1,8	3,3	3,3	5,9
NO TINC GANES/ PER MANDRA	2,9	2,7	6,0	3,2	0,0	2,4	2,5	4,2	4,0	3,6	3,4	1,6
ALTRES	0,9	0,9	0,0	1,3	1,4	0,3	0,8	1,5	1,5	1,0	1,2	0,3
NS/NC	0,2	0,6	0,0	0,0	0,0	1,0	0,0	0,5	0,4	0,0	0,4	0,8
N	(1171)	(960)	(35)	(176)	(77)	(361)	(272)	(183)	(278)	(101)	(738)	(332)

P30

De la llista que li ensenyo a continuació digui'm quin és el motiu principal pel qual no practica esport, i el segon? I el tercer?

No practiquen esport
 1171
 Multiresposta



02.1

Pràctica esportiva dels barcelonins i barcelonines

Esports practicats



INTENSITAT DE LA PRÀCTICA ESPORTIVA

En els quatre anys entre les dues edicions de l'estudi no només s'ha produït un increment de la pràctica esportiva general sinó també de la seva intensitat.

Mentre que el 2013 el 40% de les persones enquestades practicava més d'un esport, les persones que practiquen com a mínim dues activitats esportives augmenta fins el 55,6%. Doncs per una banda, tenim un augment d'intensitat respecte el 2013 i, per altra, un possible canvi de tendència que fa que per primer cop les persones que practiquen un únic esport siguin minoria.

L'edat, el nivell socioeconòmic i els estudis estan relacionats amb aquesta pràctica més intensiva de l'esport. Veiem com els més grans, els que tenen menys estudis i aquells amb un nivell socioeconòmic baix són els que menys activitats realitzen. Pràcticament el mateix perfil que el 2013.

ESPORTS MÉS PRACTICATS

Malgrat el ventall de pràctiques esportives que es poden trobar a Barcelona, les persones enquestades el 2017 que asseguruen fer esport continuen referint-se majoritàriament a les mateixes quatre activitats que ja van aparèixer el 2013: caminar, natació, córrer pel carrer i algun tipus d'aparell cardiovascular.

D'aquestes quatre activitats, la més estable és la de les persones que corren pel carrer. A la resta trobem sempre més persones que fa quatre anys. Entre elles resulta especialment rellevant l'augment dels que fan exercici amb aparells cardiovasculars (que passa de 8,4% a 15,2%, +6,8 punts percentuals) i a més d'una forma homogènia entre homes i dones i en totes les edats. La musculació, que és la cinquena activitat més practicada, és l'altre esport que més augmenta (8,8% +5,1 punts respecte el 2013). En aquest cas amb una major representació d'homes.

Dels dotze esports més practicats el 2017 només al futbol en trobem menys practicants que fa quatre anys.

És cert però que hi ha característiques pròpies de cadascun dels esports comentats:

- El 60% dels que caminen com exercici físic no combinen aquesta activitat amb cap altra. En canvi les persones que fan musculació, spinning o aparells cardiovasculars i en general tots aquells exercicis que es poden fer dins un 'gimnàs' són els que més combinen amb altres activitats.

- Com en d'altres ocasions, el sexe i l'edat són variables discriminatòries importants pel que a la pràctica dels diferents esports:

Hi ha activitats on les dones tot i ser clarament majoritàries comparteixen la pràctica amb una certa proporció d'homes (caminar o fer natació), però hi ha d'altres on les dones són pràcticament les úniques practicants: ioga, activitats dirigides aeròbiques o pilates.

Els homes en canvi són majoria entre les persones que corren pel carrer però no de forma tan evident com en la musculació, el futbol, el ciclisme o el pàdel. Activitats amb un èxit molt residual entre les dones.



- Pel que fa a l'edat:

La proporció d'entrevistats que caminen per fer exercici físic incrementa amb l'edat, i és pràcticament l'única activitat esportiva tant dels homes com de les dones majors de 74 anys.

Les gimnàstiques de manteniment o les activitats aquàtiques són altres esports que augmenten la seva popularitat amb l'edat.

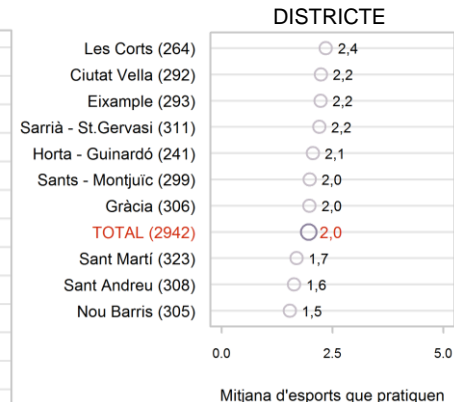
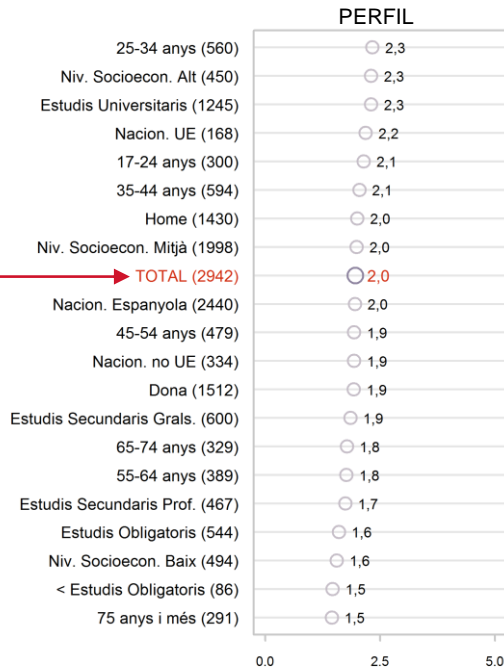
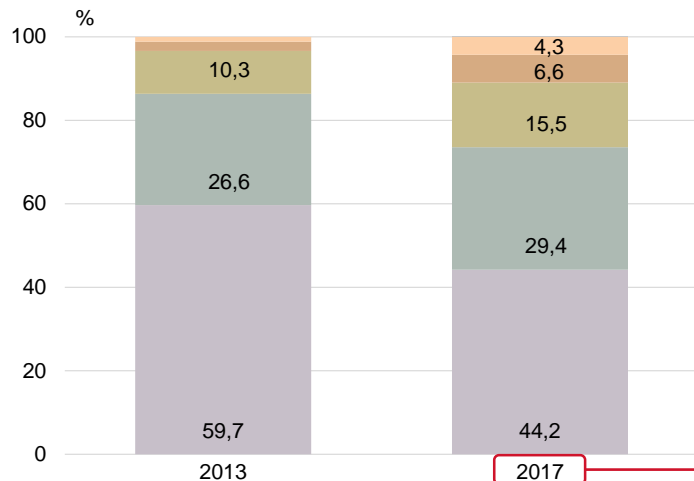
Les persones entre 17 i 24 anys són gairebé els únics practicants d'esports d'equip com ara el futbol sala, el vòlei però també d'altres modalitats més individuals com les arts marcial o la boxa.

Hi ha d'altres esports, com la musculació, el bàsquet o la gimnàstica aeròbica en les què l'edat de pràctica majoritària s'amplia fins els 34 anys i a partir d'aquesta franja d'edat disminueix dràsticament. Mentre que entre els que corren pel carrer i en el futbol l'edat de pràctica majoritària s'allarga fins els 44 anys.



NOMBRE D'ESPORTS PRACTICATS

ESPORTS PRACTICATS



NOTA: El 2013 l'enquesta es feia a partir de 15 anys. El 2017 a partir de 17 anys

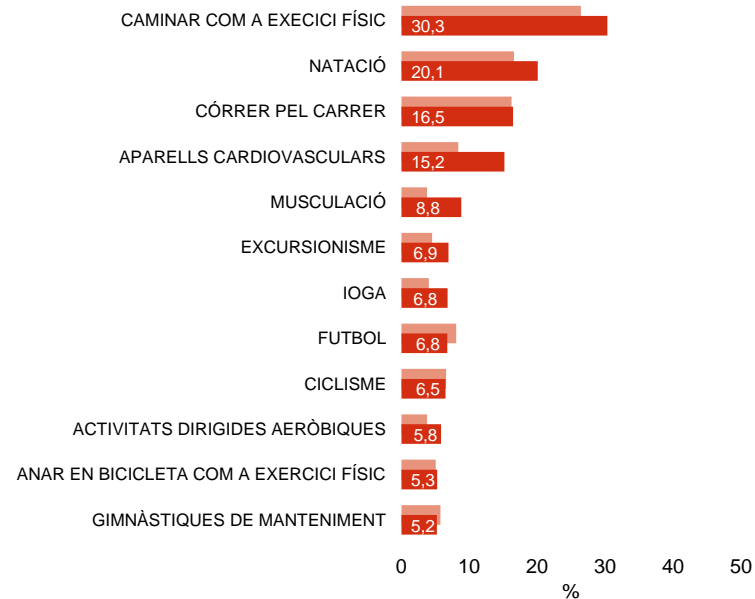
P13A Nombre d'esports que practica

B Practiquen algun esport
N 2942
R Espontània

Un esport
Dos esports
Tres esports
Quatre esports
Cinc o més esports
NS / NC



ESPORTS QUE PRACTICA



ESPORTS PRACTICATS

SPINNING	4,3	SURF I BODYBOARD	0,3
PÀDEL	4,1	GOLF	0,3
PILATES	4,0	BADMINTON	0,3
BICICLETA (No concretan)	3,0	JUDO	0,3
BASQUETBOL	2,8	REM	0,3
ACTIVITATS FÍSICOESPORTIVES AQUÀTIQUES	2,7	CHI KUNG	0,3
ESQUÍ	2,7	ESQUAIX	0,3
TENNIS	2,7	FÍSIC - CULTURISME	0,3
GINNÀSTICA AERÒBICA I FITNESS	2,4	RUGBI	0,2
FUTBOL SALA	2,0	HOQUEI	0,2
BALLS DE SALÓ	2,0	PETANCA	0,2
ESTIRAMENTS	1,7	TIR OLÍMPIC	0,2
KARATE	1,5	TRAMPOLÍ	0,2
TWIRLING	1,4	ESGRIMA	0,2
GINNÀS (No concretan)	1,3	VELA	0,2
CROSSFIT	1,1	PADDLE SURF	0,1
MUNTANYISME	1,1	CAMINAR AMB BASTONS	0,1
ARTS MARCIALS	1,0	ESPORTS DE GEL	0,1
BOXA	1,0	PESCA	0,1
DANSA	0,8	ESCACS	0,1
PATINATGE	0,8	HALTEROFILIA	0,1
ESCALADA	0,8	HANDBOL	0,1
PATINS DE LÍNIA	0,8	PILOTA	0,1
ATLETISME	0,8	ESQUÍ NAUTIC	0,1
TENNIS TAULA	0,8	ACTIVITATS FÍSICOESPORTIVES COMBINADES	0,1
GINNÀSTIQUES ESPECIALS	0,8	MOTOCICLISME	0,1
EXPRESSIÓ CORPORAL	0,6	GINNÀSTICA RÍTMICA	0,1
HÍPICA	0,6	ÇAÇA	0,1
SKATEBOARD	0,5	ESPORTS AERIS	0,1
ACTIVITATS SUBAQUÀTIQUES	0,5	SOFTBOL	0,1
TRIA TLÓ	0,4	BARRANQUISME	0,1
GINNÀSTICA A CASA	0,4	NATACIÓ DE COMPETICIÓ	0,1
CRUQUET	0,4	SOCOOTERS	0,1
ALTRES BALLS I DANSES	0,4	PIRAGÜISME	0,1
KICK BOXING I MUAY THAI	0,4	ALTRES	15

P13A Quins esports practica?

B Practiquen algun esport
N 2942
R Espontània

■ 2017
■ 2013

NOTA: El futbol no inclou futbol sala. Les ginnàstiques de manteniment denominen a un tipus d'activitats seues que inclouen abdominals, tonificació, estiraments...



PRINCIPALS ESPORTS SEGONS SEXE I EDAT (1/2)

ESPORTS PRACTICATS

	Total	Sexe		Edat						
		Home	Dona	De 17 a 24 anys	De 25 a 34 anys	De 35 a 44 anys	De 45 a 54 anys	De 55 a 64 anys	De 65 a 74 anys	75 anys i més
CAMINAR COM A EXERCICI FÍSIC	30,3	23,1	37,1	8,9	9,3	17,5	30,1	45,6	52,3	71,3
NATACIÓ	20,1	17,7	22,3	17,6	22,7	20,8	22,0	19,3	18,7	15,6
CORRER PEL CARRER	16,5	21,1	12,1	21,8	26,3	24,1	18,3	8,4	3,1	0,2
APARELLS CARDIOVASCULARS	15,2	15,1	15,2	16,9	17,5	16,7	15,1	13,1	14,9	9,2
MUSCULACIÓ	8,8	13,1	4,8	15,5	15,4	9,4	7,7	4,1	4,5	1,8
EXCURSIONISME	6,9	6,8	7,1	4,9	6,0	6,8	9,0	8,7	8,7	3,1
IOGA	6,8	2,0	11,3	3,1	8,6	7,8	7,7	7,2	6,0	4,2
FUTBOL	6,8	12,8	1,1	18,7	12,1	10,2	2,2	1,7	0,4	0,0
CICLISME	6,5	11,2	2,1	7,0	7,5	7,7	8,3	8,4	2,3	1,1
ACTIVITATS DIRIGIDES AERÒBIQUES	5,8	2,2	9,3	5,2	8,0	8,0	8,4	3,1	2,7	0,9
ANAR EN BICICLETA COM A EXERCICI FÍSIC	5,3	5,3	5,3	6,7	7,8	5,6	5,5	6,4	2,2	0,2
GIMNÀSTIQUES DE MANTENIMENT	5,2	5,0	5,4	4,6	4,7	4,3	4,3	5,4	7,8	7,1
SPINNING	4,3	3,6	4,8	4,1	6,7	5,3	5,6	3,2	1,6	0,0
PÀDEL	4,1	6,0	2,2	2,0	6,0	6,9	4,8	2,2	1,8	0,6
PILATES	4,0	1,1	6,7	1,8	4,7	3,3	4,9	6,1	5,0	0,6
BICICLETA (NO CONCRETEN)	3,0	3,3	2,8	2,7	5,0	3,1	3,6	2,4	2,7	0,0
N	(2942)	(1430)	(1512)	(300)	(560)	(594)	(479)	(389)	(329)	(291)

P13A. Quins esports practica?


E Practiquen alguna activitat física o esport
N 2942
R Espontània. Multiresposta

NOTA: S'inclouen les pràctiques esportives practicades pel 3% o més de les persones que en practiquen






PRINCIPALS ESPORTS DIFERÈNCIES PER EDAT: HOMES

ESPORTS PRACTICATS

	 Total Homes	De 17 a 24 anys	De 25 a 34 anys	De 35 a 44 anys	De 45 a 54 anys	De 55 a 64 anys	De 65 a 74 anys	75 anys i més
CAMINAR COM A EXERCICI FÍSIC	23,1	4,7	6,6	8,8	21,6	36,5	50,9	74,1
CORRER PEL CARRER	21,1	20,8	32,7	30,4	19,5	14,4	6,6	0,5
NATACIÓ	17,7	17,1	18,6	18,9	20,1	15,7	15,6	13,9
APARELLS CARDIOVASCULARS	15,1	12,7	15,5	15,2	16,1	11,3	23,1	10,3
MUSCULACIÓ	13,1	21,3	20,2	14,7	11,2	5,6	8,4	2,5
FUTBOL	12,8	32,5	21,9	17,5	4,0	3,6	1,0	
CICLISME	11,2	8,7	12,9	13,1	13,2	15,3	4,2	2,9
EXCURSIONISME	6,8	3,0	7,3	6,1	7,4	7,7	9,8	5,4
PÀDEL	6,0	2,1	7,3	9,5	7,5	4,2	3,5	1,6
ANAR EN BICICLETA COM A EXERCICI FÍSIC	5,3	5,1	5,9	4,7	5,6	10,5	2,2	
GIMNÀSTIQUES DE MANTENIMENT	5,0	3,0	3,8	3,8	4,9	6,7	6,8	8,8
BÀSQUETBOL	4,6	13,9	7,3	5,5	2,5	0,7		
TENNIS	4,0	2,8	4,3	3,9	2,7	5,2	4,8	4,8
FUTBOL SALA	3,7	10,9	4,5	4,0	3,2	1,8		
SPINNING	3,6	3,3	3,4	2,6	7,3	4,9	1,7	
ESQUI	3,6	3,3	3,1	3,8	5,5	3,7	3,8	0,5
BICICLETA (NO CONCRETEN)	3,3	3,6	3,9	3,9	2,9	3,5	3,7	
ACTIVITATS DIRIGIDES AERÒBIQUES	2,2	1,9	2,6	2,3	4,1		2,6	
GIMNÀSTICA AERÒBICA I FITNESS	2,2	3,4	3,3	3,7	1,4		1,1	
IOGA	2,0	0,8	1,2	3,1	2,6	3,0	1,4	1,0
N	(1430)	(159)	(287)	(313)	(237)	(178)	(144)	(112)

P13A. Quins esports practica?


 Homes que practiquen alguna activitat física o esport
 1430
 Espontània. Multiresposta

NOTA: S'inclouen les pràctiques esportives practicades per més de l'1,5% dels homes que en practiquen






PRINCIPALS ESPORTS DIFERÈNCIES PER EDAT: DONES

ESPORTS PRACTICATS

	Total Dones	Dona						
		De 17 a 24 anys	De 25 a 34 anys	De 35 a 44 anys	De 45 a 54 anys	De 55 a 64 anys	De 65 a 74 anys	75 anys i més
 CAMINAR COM A EXERCICI FÍSIC	37,1	13,5	12,2	27,1	38,3	53,5	53,3	69,6
NATACIÓ	22,3	18,1	27,0	23,0	23,9	22,5	21,1	16,6
APARELLS CARDIOVASCULARS	15,2	21,6	19,6	18,3	14,1	14,7	8,5	8,5
CORRRER PEL CARRER	12,1	22,9	19,7	17,1	17,2	3,3	0,4	
IOGA	11,3	5,6	16,4	13,0	12,6	10,8	9,6	6,1
ACTIVITATS DIRIGIDES AERÒBIQUES	9,3	8,8	13,7	14,3	12,5	5,9	2,8	1,5
EXCURSIONISME	7,1	7,0	4,7	7,6	10,5	9,6	7,8	1,6
PILATES	6,7	3,8	8,6	6,2	8,2	9,9	6,9	0,9
GINNÀSTIQUES DE MANTENIMENT	5,4	6,3	5,6	4,7	3,8	4,3	8,5	6,1
ANAR EN BICICLETA COM A EXERCICI FÍSIC	5,3	8,4	9,7	6,7	5,4	2,9	2,2	0,4
SPINNING	4,8	5,0	10,1	8,2	3,9	1,8	1,5	
MUSCULACIÓ	4,8	9,1	10,4	3,6	4,2	2,9	1,5	1,4
ACTIVITATS FISICOESPORTIVES AQUÀTIQUES	4,7		0,4	0,9	2,6	6,1	18,5	7,9
BICICLETA (NO CONCRETEN)	2,8	1,8	6,0	2,2	4,3	1,4	1,9	
GINNÀSTICA AERÒBICA I FITNESS	2,7	7,1	5,0	3,7	0,4	1,5	1,3	0,6
BALLS DE SALÓ	2,7		2,5	1,8	3,1	1,6	6,2	3,2
ESTIRAMENTS	2,5	1,5	3,8	0,3	2,5	0,8	6,5	2,6
PÀDEL	2,2	1,9	4,7	4,0	2,1	0,4	0,5	
CICLISME	2,1	5,0	1,9	1,7	3,5	2,4	0,9	
N	(1512)	(141)	(273)	(281)	(242)	(211)	(185)	(179)

P13A. Quins esports practica?

 Dones que practiquen alguna activitat física o esport
 1512
 Espontània. Multiresposta

NOTA: S'inclouen les pràctiques esportives practicades per més de l'1,5% de les dones que en practiquen



PERFIL DE LES PRINCIPALS PRÀCTIQUES ESPORTIVES

ESPORTS PRACTICATS

GÈNERE	HOME	DONA	PRACTIQUEN ESPORT	CAMINAR (EXERCICI)	NATACIÓ	CÓRRER (CARRER)	APARELLS		EXCURSIONIS	IOGA	FUTBOL	CICLISME
							CARDIOVAS CULARS	MUSCULACIO				
GÈNERE	HOME	48,5	37,0	42,8	62,2	48,3	72,1	47,3	14,5	91,7	83,1	
	DONA	51,5	63,0	57,2	37,8	51,7	27,9	52,7	85,5	8,3	16,9	
EDAT	DE 17 A 19 ANYS	3,9	0,5	3,6	3,6	3,4	4,7	3,4	0,4	10,3	5,1	
	DE 20 A 24 ANYS	5,9	2,3	5,0	9,4	7,5	12,5	3,6	4,1	16,7	5,4	
	DE 25 A 34 ANYS	18,6	5,7	21,0	29,7	21,5	32,5	16,1	23,5	33,3	21,4	
	DE 35 A 44 ANYS	20,1	11,6	20,8	29,5	22,1	21,5	19,7	22,9	30,1	23,8	
	DE 45 A 54 ANYS	16,9	16,7	18,5	18,7	16,8	14,7	21,9	19,1	5,4	21,5	
	DE 55 A 64 ANYS	13,2	19,9	12,7	6,8	11,4	6,2	16,6	13,9	3,3	17,0	
	DE 65 A 74 ANYS	11,4	19,7	10,6	2,2	11,2	5,8	14,3	10,0	0,7	4,1	
	DE 75 I MÉS ANYS	10,0	23,5	7,8	0,1	6,1	2,1	4,4	6,1	0,0	1,7	
NIVELL D'ESTUDIS	MENYS QUE OBLIGATORIS	3,0	5,9	1,8	1,0	1,5	0,3	0,0	1,1	2,8	0,6	
	OBLIGATORIS	18,8	30,4	9,5	8,9	17,9	14,8	11,9	10,2	16,2	13,0	
	SECUNDARIS GENERALS	20,2	18,2	21,8	18,4	18,7	21,3	14,9	11,9	27,3	18,5	
	SECUNDARIS PROFESSIONALS	16,4	16,2	13,0	17,6	17,3	16,3	11,7	13,5	15,4	18,7	
	UNIVERSITARIS	41,7	29,3	54,0	54,1	44,6	47,3	61,5	63,3	38,2	49,2	
SITUACIÓ LABORAL	TREBALLA COMPTE PROPI	13,3	7,7	15,2	18,5	13,6	18,4	17,1	17,4	13,0	21,8	
	TREBALLA COMPTE D'ALTRI	43,1	29,2	45,4	58,7	45,9	47,5	48,4	46,1	57,6	50,2	
	JUBILAT / PENSIONISTA	23,4	45,9	19,9	3,6	19,6	9,0	19,4	16,5	2,4	8,5	
	ATURAT	7,4	7,4	6,7	6,3	6,6	6,5	5,5	11,8	8,5	8,4	
	TASQUES LLAR	4,5	7,9	4,2	1,3	3,6	1,6	2,8	4,7	0,4	1,5	
	ESTUDIANT	8,3	1,9	8,5	11,6	10,8	17,0	6,8	3,5	18,1	9,6	
NIVELL SOCIOECONÒMIC	ALT	15,0	10,4	19,7	19,6	16,5	17,6	16,1	22,6	16,6	14,7	
	MITJÀ	68,0	60,8	71,8	72,4	71,0	71,8	76,1	65,1	67,6	75,6	
	BAIX	17,0	28,8	8,5	8,1	12,4	10,5	7,8	12,3	15,8	9,7	

P13A. Quins esports practica?

E Practiquen algun esport
N 2942
R Espontània. Multiresposta

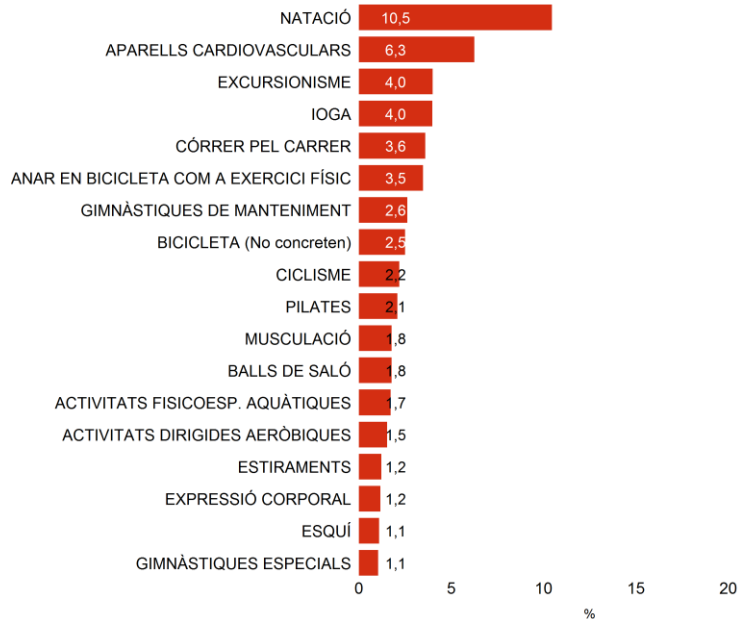


CAMINAR COM A EXERCICI FÍSIC

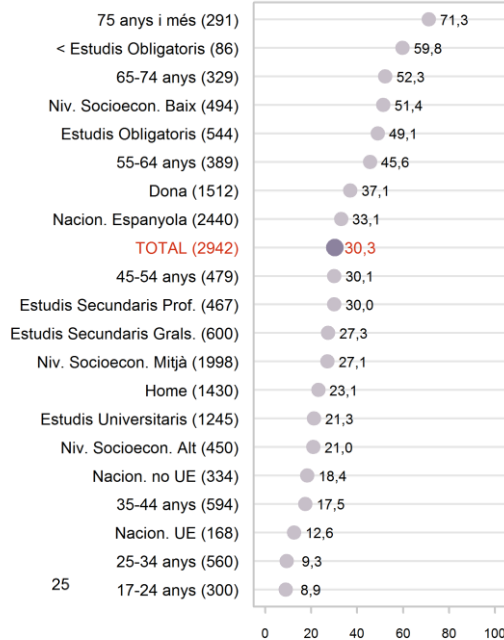
PERFIL DELS PRACTICANTS

ESPORTS PRACTICATS

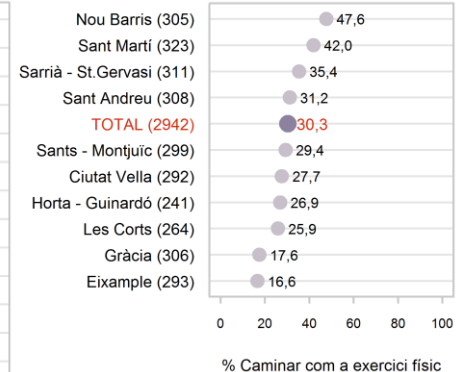
PRACTICA ALTRES ACTIVITATS ESPORTIVES*



PERFIL



DISTRICTE



*NOTA: S'inclouen les pràctiques esportives practicades per més de l'1% de les persones que caminen com a exercici físic

P13A Quins esports practica?

B Caminen com a exercici físic
N 886
R Espontània. Multiresposta

P13A Quins esports practica?

B Practiquen algun esport
N 2942
R Espontània. Multiresposta

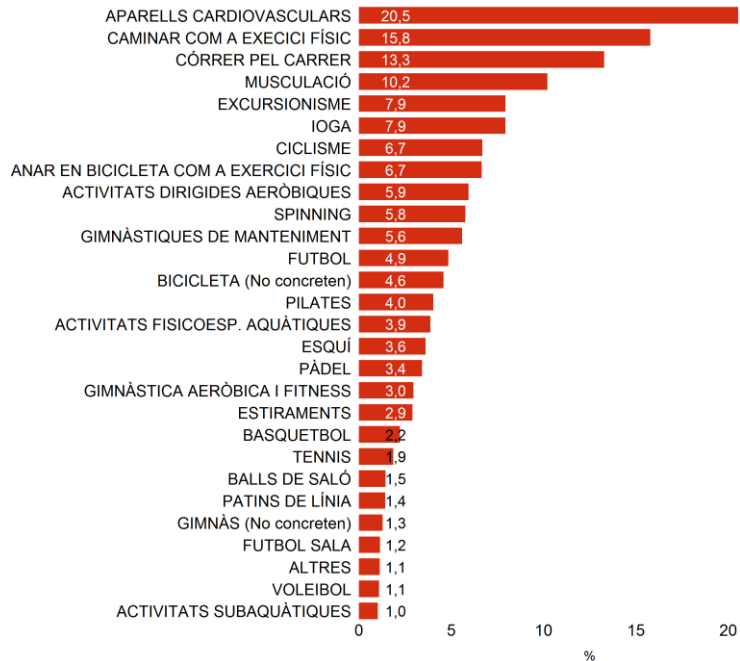


NATACIÓ

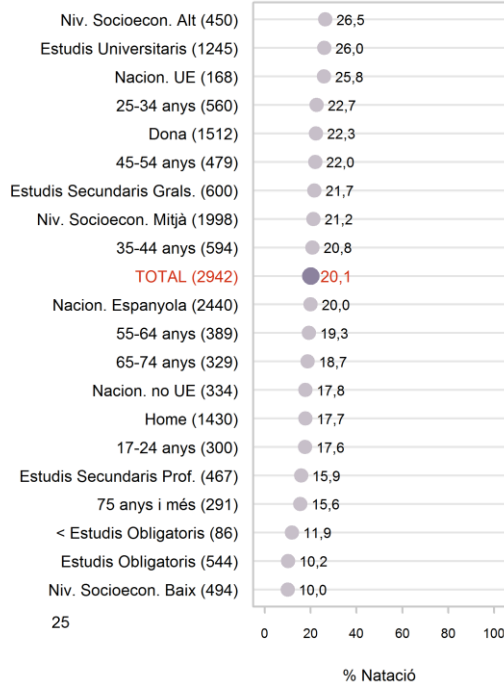
PERFIL DELS PRACTICANTS

ESPORTS PRACTICATS

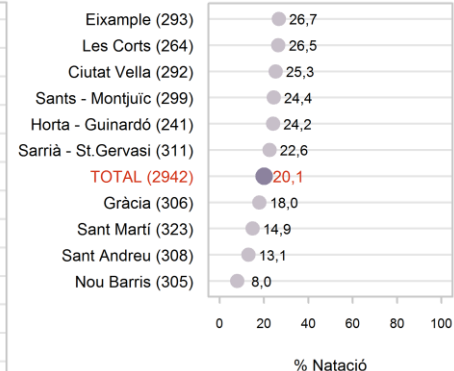
PRACTICA ALTRES ACTIVITATS ESPORTIVES*



PERFIL



DISTRICTE



*NOTA: S'inclouen les pràctiques esportives practicades per més de l'1% de les persones que fan natació

P13A Quins esports practica?

B Practiquen natació
N 592
R Espontània. Multiresposta

P13A Quins esports practica?

B Practiquen algun esport
N 2942
R Espontània. Multiresposta

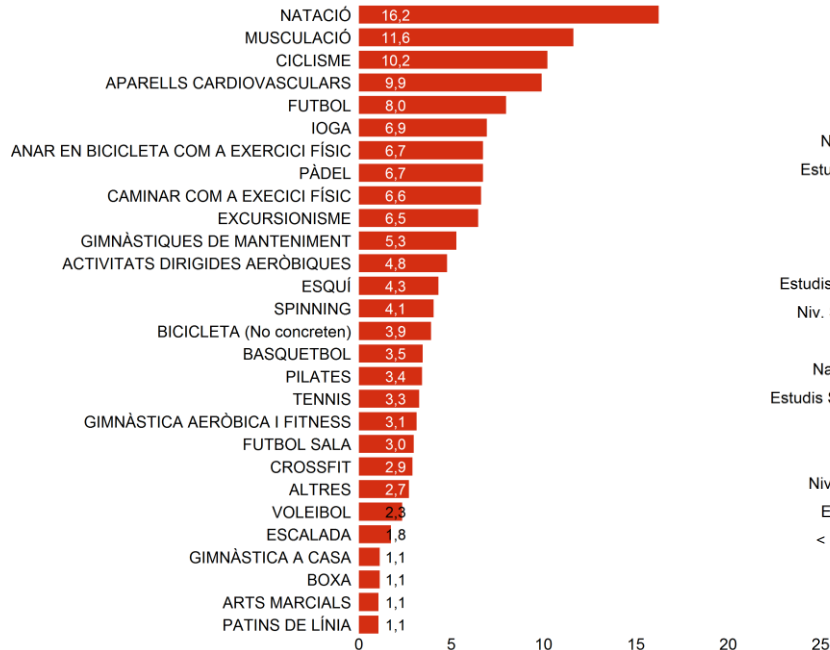


CÓRRER PEL CARRER

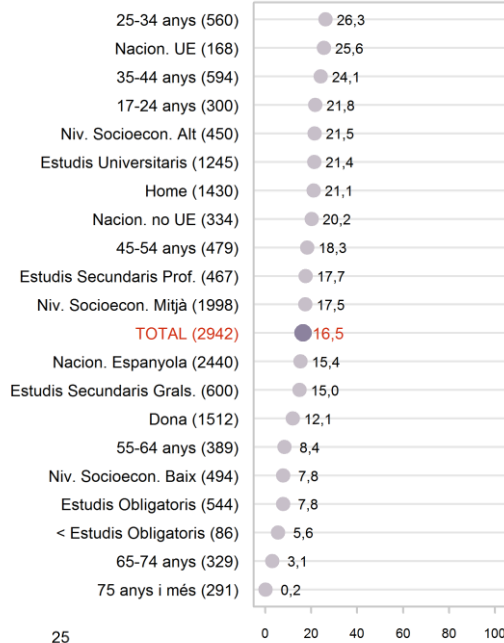
PERFIL DELS PRACTICANTS

ESPORTS PRACTICATS

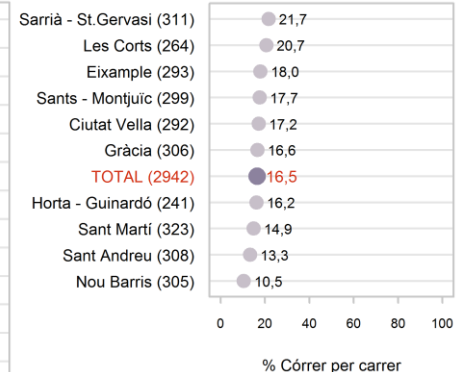
PRACTICA ALTRES ACTIVITATS ESPORTIVES*



PERFIL



DISTRICTE



*NOTA: S'inclouen les pràctiques esportives practicades per més de l'1% de les persones que corren pel carrer

P13A Quins esports practica?

B Corren pel carrer
N 490
R Espontània. Multiresposta

P13A Quins esports practica?

B Practiquen algun esport
N 2942
R Espontània. Multiresposta

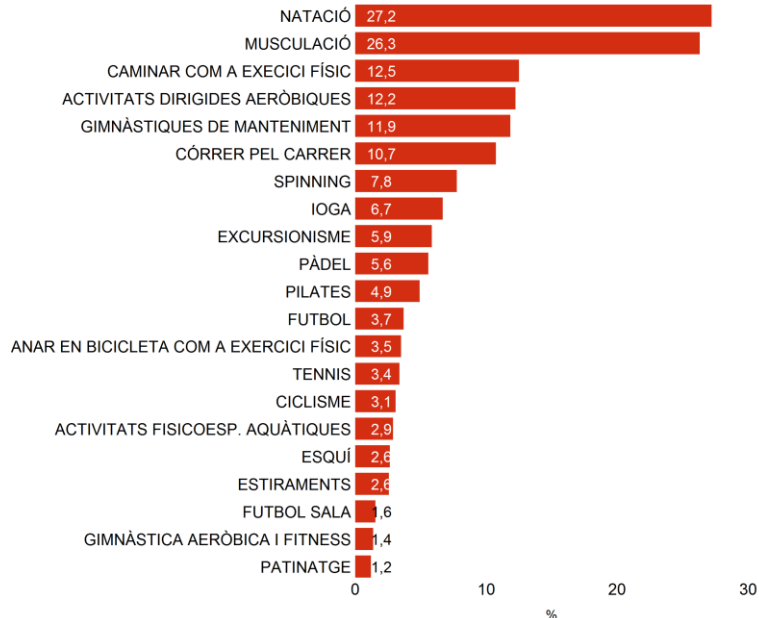


APARELLS CARDIOVASCULARS

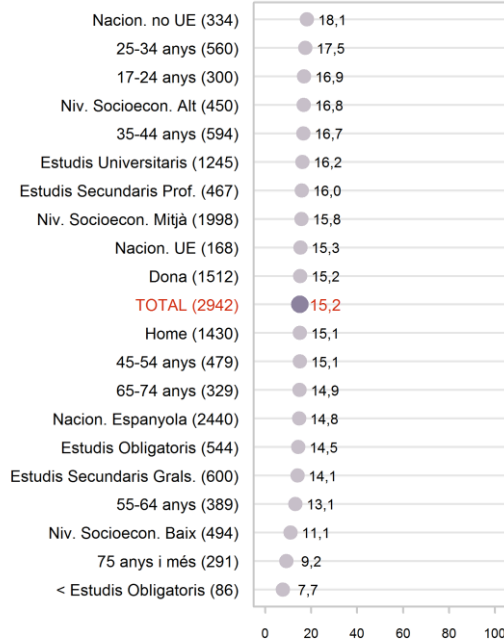
PERFIL DELS PRACTICANTS

ESPORTS PRACTICATS

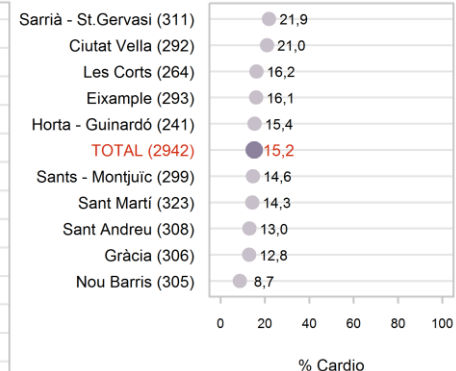
PRACTICA ALTRES ACTIVITATS ESPORTIVES*



PERFIL



DISTRICTE



*NOTA: S'inclouen les pràctiques esportives practicades per més de l'1% de les persones que entren aparells cardiovasculars

P13A Quins esports practica?

B Practiquen exercici en aparells cardiovasculars
N 452
R Espontània. Multiresposta

P13A Quins esports practica?

B Practiquen algun esport
N 2942
R Espontània. Multiresposta



MUSCULACIÓ

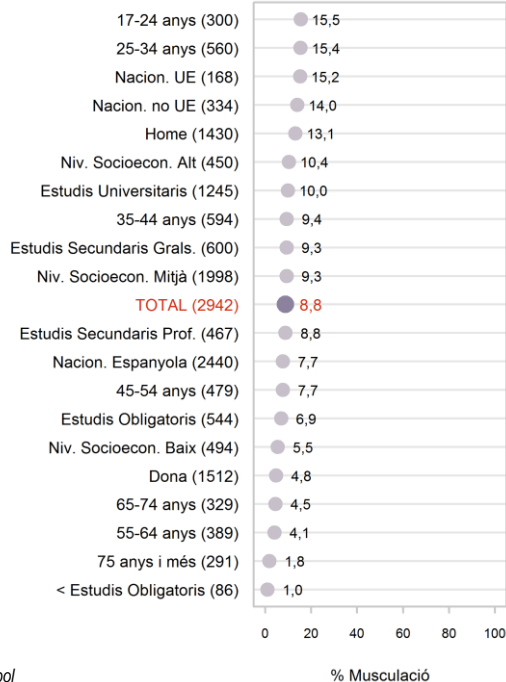
PERFIL DELS PRACTICANTS

ESPORTS PRACTICATS

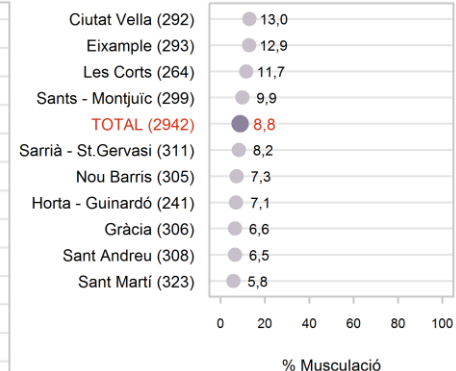
PRACTICA ALTRES ACTIVITATS ESPORTIVES*



PERFIL



DISTRICTE



*NOTA: S'inclouen les pràctiques esportives practicades per més de l'1% de les persones que practiquen futbol

P13A Quins esports practica?

B Practiquen musculació
N 261
R Espontània. Multiresposta

P13A Quins esports practica?

B Practiquen algun esport
N 2942
R Espontània. Multiresposta



ESPORTS PRACTICATS LES DUES ÚLTIMES SETMANES

Per saber el nivell de pràctica real dels esports es va preguntar a aquelles persones que havien afirmat practicar algun esport si realment ho havien fet durant les dues setmanes anteriors a l'enquesta.

El resultat torna a mostrar un augment de la pràctica real de 7 punts (del 82,5% del 2013 al 89,8% del 2017). Aquest percentatge encara és més alt entre les persones més grans i les que només tenen estudis obligatoris. Un perfil que coincideix amb la majoria dels que caminen com a exercici físic i que a la vegada és el que té la regularitat més alta (95,1%).

Les persones amb nivell socioeconòmic alt, els més joves (entre 17 i 24 anys), els de nacionalitat espanyola i les dones són els altres perfils que més han practicat l'esport que afirmaven practicar.

La musculació, el ioga i els pilates són les altres pràctiques esportives en les que el nivell de regularitat és més elevat.

El perfil dels practicants dels diferents esports coincideix amb el que ja s'havia vist quan es demanava per la pràctica esportiva sense posar un

llindar temporal. Així, és més habitual que caminin les dones i a mesura que incrementa l'edat de l'entrevistat. Els homes es decanten més per córrer al carrer, el futbol, el ciclisme, la musculació, el basquetbol o el tennis, en tant que les dones prefereixen la natació, la gimnàstica de manteniment, el ioga, les activitats dirigides aeròbiques o aquàtiques i el pilates.

TEMPS DEDICAT A LA PRÀCTICA ESPORTIVA

Tampoc hi ha canvis pel que fa al temps dedicat a l'esport: 1 hora i 17 minuts per sessió, 9 hores i 39 minuts durant les dues darreres setmanes, tres minuts més que el 2013. Les fluctuacions són grans depenent del perfil de les persones practicants, però sobretot de l'esport i sessions que s'hagin practicat en aquelles dues setmanes. Un exemple el tenim en la mitjana de dedicació per sessió que pot variar entre el 45 minuts dels estiraments a les 5 hores de l'espeleologia.

Tenim doncs uns esports amb una dedicació molt alta per sessió, com ara l'espeleologia, l'automobilisme o el muntanyisme, l'escalada o la pesca (entre 5 h i 3 h) que s'expliquen per les pròpies característiques de la seva pràctica, més concentrades en poques jornades i espais concrets, i que impliquen estacionalitat o fins i

tot un trasllat fora d'instal·lacions urbanes.

A d'altres com la natació de competició, el motociclisme i el triatló s'ha de sumar la dedicació per sessió (entre 2:33 i 3:15 hores) i la dedicació durant les dues setmanes en que s'ha demanat la informació (entre 10 i 14 vegades) i fan que encapçalin el rànquing si ho mirem per temps dedicat a la setmana.

S'ha de dir però que tots aquests esports són de pràctica minoritària dins aquest estudi, amb menys d'1,5% de persones que s'hi dediquen.

Si ens concentrem en els esports practicats per més d'un 4% d'enquestats, l'excursionisme seria l'esport al que es dedica més temps per sessió, mentre que a les pràctiques més freqüents (caminar, natació i córrer) es dedica entre 1 hora i 1:14h.

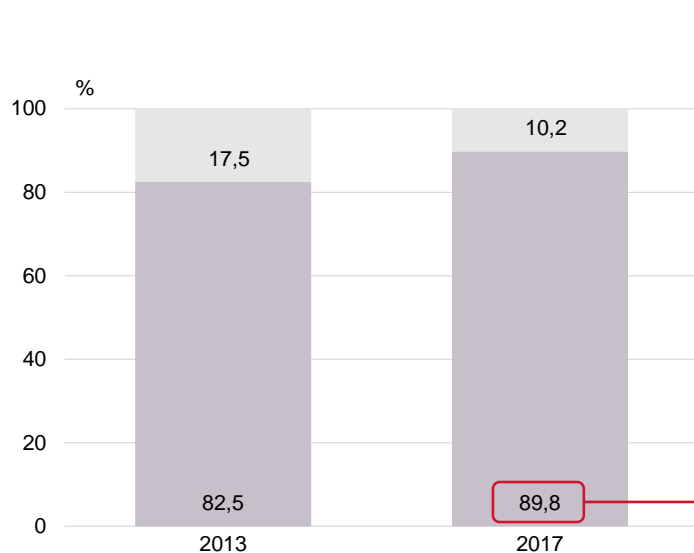
Els segments de població més temps han dedicat a les activitats esportives, aquestes dues últimes setmanes, són les persones amb un nivell d'estudis i un nivell socioeconòmic baix i els més joves (entre 17 i 24 anys) que han destinat més d'11 hores a la pràctica esportiva en dues setmanes.

Els homes són els que més temps li dediquen a cada sessió (1:24h).




HA PRACTICAT ESPORT LES DUES ÚLTIMES SETMANES

ESPORTS PRACTICATS



NOTA: El 2013 l'enquesta es feia a partir de 15 anys. El 2017 a partir de 17 anys



P13C.1 Ha practicat esports les dues últimes setmanes?

E Practiquen algun esport
N 2942
 Ha practicat en darreres 2 setmanes
 No ha practicat



PRÀCTICA DE LES DUES ÚLTIMES SETMANES VS PRÀCTICA GENERAL

ESPORTS PRACTICATS

	HA PRACTICAT DARRERES 2 SET	PRACTICA	% Regularitat
CAMINAR COM A EXERCICI FÍSIC	28,8	30,3	95,1
MUSCULACIÓ	7,9	8,8	89,8
IOGA	6,0	6,8	88,6
PILATES	3,4	4,0	85,1
APARELLS CARDIOVASCULARS	12,6	15,2	83,0
GIMNÀSTIQUES DE MANTENIMENT	4,3	5,2	82,8
ANAR EN BICICLETA COM A EXERCICI FÍSIC	4,2	5,3	79,8
CÓRRER PEL CARRER	13,1	16,5	79,5
ACTIVITATS DIRIGIDES AERÒBIQUES	4,6	5,8	78,3
SPINNING	3,2	4,3	75,8
CICLISME	4,6	6,5	70,2
NATACIÓ	13,6	20,1	67,7
FUTBOL	4,6	6,8	67,5
PÀDEL	2,6	4,1	64,0
EXCURSIONISME	4,3	6,9	62,4
N	(2942)		

P13A Quins esports practica?

B Practiquen algun esport
N 2942
R Espontània. Multiresposta

P13C.1 En les dues últimes setmanes quin esport ha practicat?

B Practiquen algun esport
N 2942
R Espontània. Multiresposta



ESPORTS PRACTICATS LES DUES ÚLTIMES SETMANES

SEGONS SEXE I EDAT (1/2)

ESPORTS PRACTICATS

	Total	Sexe		Edat						
		Home	Dona	De 17 a 24 anys	De 25 a 34 anys	De 35 a 44 anys	De 45 a 54 anys	De 55 a 64 anys	De 65 a 74 anys	75 anys i més
CAMINAR COM A EXERCICI FÍSIC	28,8	22,1	35,2	8,5	8,9	16,2	29,3	44,1	48,3	67,9
NATACIÓ	13,6	12,1	15,1	13,6	14,2	15,0	14,7	11,6	14,3	9,9
CORRER PEL CARRER	13,1	17,0	9,4	17,3	21,3	18,8	14,8	6,5	2,4	0,2
APARELLS CARDIOVASCULARS	12,6	12,8	12,3	15,0	14,9	13,2	11,9	10,8	12,4	8,1
MUSCULACIÓ	7,9	11,7	4,3	14,6	13,7	8,2	6,9	3,7	4,0	18
IOGA	6,0	2,0	9,9	3,1	7,7	6,7	6,7	6,6	5,3	3,5
ACTIVITATS DIRIGIDES AERÒBIQUES	4,6	1,7	7,3	4,0	6,5	5,9	6,1	2,8	2,7	0,9
FUTBOL	4,6	8,8	0,6	12,3	7,8	7,5	1,6	1,0	0,2	0,0
CICLISME	4,6	8,2	1,2	5,3	5,6	5,4	5,5	5,9	1,5	0,5
EXCURSIONISME	4,3	4,0	4,6	2,6	3,9	3,6	6,3	3,9	7,6	1,7
GIMNÀSTIQUES DE MANTENIMENT	4,3	4,2	4,4	3,7	3,7	3,4	3,5	4,7	5,9	7,0
ANAR EN BICICLETA COM A EXERCICI FÍSIC	4,2	4,2	4,2	5,3	6,1	4,7	4,7	5,0	1,1	0,2
PILATES	3,4	1,1	5,6	1,1	3,6	3,0	4,4	5,0	4,7	0,6
SPINNING	3,2	2,6	3,8	3,2	5,4	3,6	4,1	2,3	1,6	0,0
PÀDEL	2,6	3,9	1,4	1,0	3,2	4,6	3,3	1,5	1,3	0,6
N	(2942)	(1430)	(1512)	(300)	(560)	(594)	(479)	(389)	(329)	(291)

P13C.1 En les dues últimes setmanes quin esport ha practicat? Practiquen algun esport
N 2942



ESPORTS PRACTICATS LES DUES ÚLTIMES SETMANES

SEGONS SEXE I EDAT (2/2)

ESPORTS PRACTICATS

	Total	Sexe		Edat						
		Home	Dona	De 17 a 24 anys	De 25 a 34 anys	De 35 a 44 anys	De 45 a 54 anys	De 55 a 64 anys	De 65 a 74 anys	75 anys i més
ACTIVITATS FISICOESPORTIVES AQUÀTIQUES	2,2	0,4	3,8	0,0	0,2	0,6	0,9	2,5	9,0	4,9
BICICLETA (NO CONCRETEN)	2,1	2,5	1,8	2,5	2,9	2,1	2,5	1,9	2,2	0,0
GIMNÀSTICA AERÒBICA I FITNESS	2,1	1,9	2,2	5,2	3,1	3,3	0,7	0,4	12	0,4
BÀSQUETBOL	1,9	3,2	0,5	6,8	3,3	1,8	0,9	0,3	0,0	0,0
ESTIRAMENTS	1,5	0,9	2,2	0,7	2,5	0,4	1,6	1,2	2,8	1,9
FUTBOL SALA	1,5	2,8	0,2	4,8	2,1	1,2	1,6	0,8	0,0	0,0
BALLS DE SALÓ	1,5	0,8	2,1	0,6	1,0	1,3	1,5	1,1	3,0	2,5
TENNIS	1,4	2,4	0,5	1,1	0,5	1,4	1,6	2,4	1,8	1,4
KARATE	1,2	1,1	1,3	1,2	1,2	0,8	0,9	0,9	1,5	2,3
GIMNÀS (NO CONCRETEN)	1,1	0,7	1,4	1,3	0,9	1,4	0,7	1,4	0,4	1,4
CROSSFIT	1,0	1,5	0,5	1,0	2,4	2,0	0,1	0,0	0,2	0,0
ALTRES	14,0	15,1	13,0	28,2	19,6	12,2	10,5	10,4	9,2	9,4
CAP	10,2	10,6	9,9	8,6	10,3	13,1	11,2	10,6	8,7	5,5
NO CONTESTA	0,0	0,0	0,1	0,0	0,0	0,1	0,0	0,0	0,0	0,0
N	(2942)	(1430)	(1512)	(300)	(560)	(594)	(479)	(389)	(329)	(291)



ESPORTS PRACTICATS LES DUES ÚLTIMES SETMANES

SEGONS DISTRICTE (1/2)

ESPORTS PRACTICATS

	Districte										
	Total	Ciutat Vella	Eixample	Sants-Montjuïc	Les Corts	Sarrià-St. Gervasi	Gràcia	Horta-Guinardó	Nou Barris	St. Andreu	St. Martí
CAMINAR COM A EXERCICI FÍSIC	28,8	27,7	16,3	27,0	23,9	33,5	16,6	26,0	45,0	28,6	40,4
ALTRES	14,0	20,9	15,7	13,2	18,6	11,2	19,2	13,2	9,6	13,0	11,4
NATACIÓ	13,6	18,2	16,9	19,1	20,4	16,4	12,8	12,5	6,7	8,2	9,0
CORRER PEL CARRER	13,1	14,1	14,6	14,0	18,1	17,9	12,0	11,9	7,8	9,7	12,5
APARELLS CARDIOVASCULARS	12,6	17,2	14,4	13,3	14,3	17,4	10,2	10,8	7,3	9,1	12,4
CAP	10,2	11,0	8,1	7,3	9,2	10,9	11,7	13,5	11,9	14,9	7,8
MUSCULACIÓ	7,9	12,3	11,6	9,2	10,6	7,6	6,2	4,9	6,6	5,2	5,4
IOGA	6,0	10,6	7,6	7,4	6,5	9,4	6,9	4,5	3,2	3,2	3,1
ACTIVITATS DIRIGIDES AERÒBIQUES	4,6	6,2	5,5	3,9	5,3	3,3	3,6	4,5	5,5	4,4	4,0
FUTBOL	4,6	5,1	4,4	5,3	4,9	2,8	2,3	5,0	4,3	5,5	5,5
CICLISME	4,6	3,4	5,3	5,0	8,3	3,5	4,9	4,6	2,7	4,5	4,6
EXCURSIONISME	4,3	2,7	7,8	2,0	6,1	3,0	8,9	5,7	2,2	3,6	1,9
GIMNÀSTIQUES DE MANTENIMENT	4,3	1,4	6,5	5,7	7,9	5,2	5,6	5,0	1,7	3,3	1,8
ANAR EN BICICLETA COM A EXERCICI FÍSIC	4,2	9,3	3,5	5,0	4,5	5,1	4,9	0,4	1,9	1,2	6,9
PILATES	3,4	4,1	5,2	2,3	5,3	3,6	3,9	3,3	1,7	1,6	3,2
N	(2942)	(292)	(293)	(299)	(264)	(311)	(306)	(241)	(305)	(308)	(323)



ESPORTS PRACTICATS LES DUES ÚLTIMES SETMANES

SEGONS DISTRICTE (2/2)

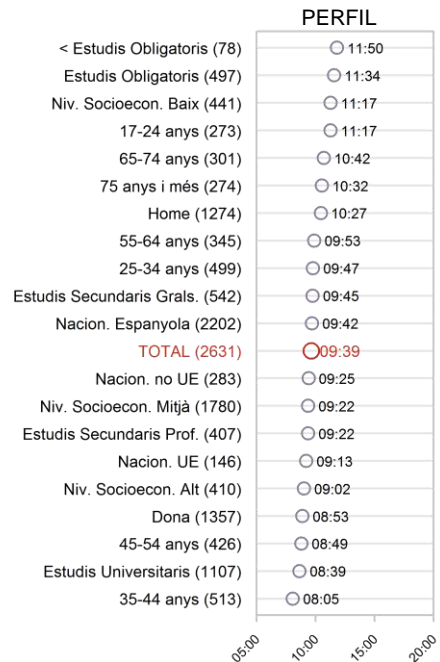
ESPORTS PRACTICATS

	Districte										
	Total	Ciutat Vella	Eixample	Sants- Montjuïc	Les Corts	Sarrià- St. Gervasi	Gràcia	Horta- Guinardó	Nou Barris	St. Andreu	St. Martí
SPINNING	3,2	3,4	5,1	13	5,3	3,9	2,9	4,6	2,6	16	2,4
PÀDEL	2,6	1,7	3,7	2,7	4,8	4,5	2,9	1,6	12	13	1,9
ACTIVITATS FISICOESPORTIVES AQUÀTIQUES	2,2	1,3	1,7	2,4	3,8	2,6	1,3	3,7	14	2,3	2,1
BICICLETA (NO CONCRETEN)	2,1	1,7	2,7	2,3	0,4	0,0	3,0	2,5	17	3,3	2,3
GIMNÀSTICA AERÒBICA I FITNESS	2,1	10	4,4	10	19	0,6	2,2	4,6	2,2	10	0,9
BÀSQUETBOL	1,9	1,7	2,4	1,7	19	1,5	1,3	3,7	16	0,3	2,0
ESTIRAMENTS	1,5	0,3	3,8	10	0,4	3,2	0,9	1,6	0,4	16	0,3
FUTBOL SALA	1,5	0,3	1,7	3,4	0,0	1,0	1,0	2,5	0,7	2,6	0,6
BALLS DE SALÓ	1,5	0,3	1,7	2,0	1,1	1,2	1,6	2,0	10	1,9	1,2
TENNIS	1,4	0,7	1,7	1,3	3,0	1,9	1,3	1,2	13	14	1,0
KARATE	1,2	2,1	0,7	1,7	0,4	1,3	1,6	0,0	19	0,3	1,6
GIMNÀS (NO CONCRETEN)	1,1	0,4	0,7	2,6	0,0	0,6	1,9	0,9	0,7	0,3	1,6
CROSSFIT	1,0	2,7	1,7	0,3	1,5	0,6	1,0	0,0	0,3	0,7	1,2
NO CONTESTA	0,0	0,0	0,0	0,0	0,0	0,0	0,0	0,0	0,0	0,3	0,0
N	(2942)	(292)	(293)	(299)	(264)	(311)	(306)	(241)	(305)	(308)	(323)

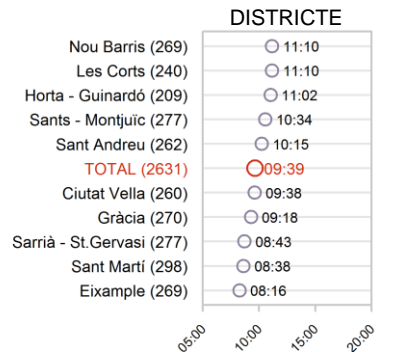


TEMPS DEDICAT A LA PRÀCTICA ESPORTIVA A LES DUES DARRERES SETMANES

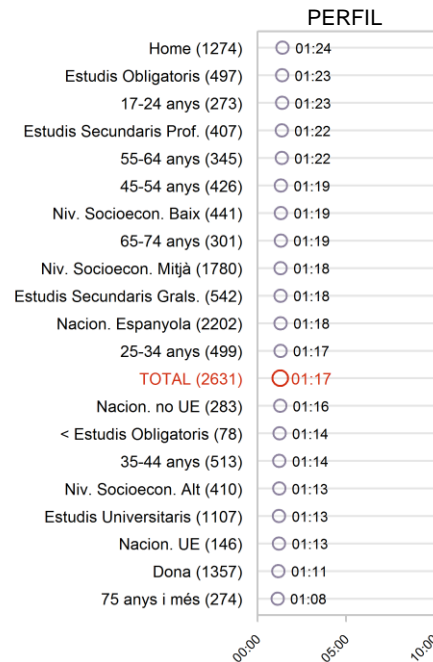
ESPORTS PRACTICATS



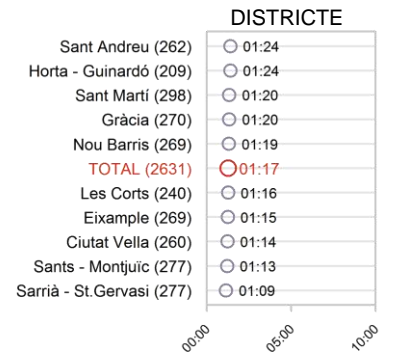
Mitjana de temps que practica



Mitjana de temps que practica



Mitjana de temps per sessió



Mitjana de temps per sessió



TEMPS DEDICAT A LA PRÀCTICA ESPORTIVA A LES DUES DARRERES SETMANES

ESPORTS PRACTICATS

PRACTIQUES ESPORTIVES AMB MES DEDICACIÓ PER SESSIÓ

	Pràctica en 2 darreres setmanes			
	%	Nombre de sessions	Temps Total	Temps / sessió
ESPELEOLOGIA	0,03	1,0	05:00	05:00
MOTOR (AUTOMOVILISME)	0,04	6,0	01:30	04:15
MUNTANYISME	0,6	4,4	12:40	03:30
NATACIÓ DE COMPETICIÓ	0,1	14,0	20:53	03:12
CRIBUET	0,2	5,0	09:08	03:05
ESCALADA	0,5	7,3	17:26	03:04
PESCA	0,1	7,8	15:29	03:04
MOTOCICLISME	0,0	10,0	03:00	02:42
TRIATLÓ	0,1	14,5	12:20	02:33
VELA	0,3	10,7	16:00	02:28
SOFTBOL	0,1	6,3	13:07	02:28
TIR OLÍMPIC	0,2	6,4	10:52	02:26
PETANCA	0,2	11,3	22:05	02:22

PRACTIQUES ESPORTIVES AMB MES DEDICACIÓ PER SESSIÓ I MÉS PRACTICADES

	Pràctica en 2 darreres setmanes			
	%	Nombre de sessions	Temps Total	Temps / sessió
EXCURSIONISME	4,3	7,7	12:55	02:16
CICLISME	4,6	8,0	13:29	01:54
FUTBOL	4,6	6,7	10:01	01:26
CAMINAR COM A EXERCICI FÍSIC	28,8	9,4	11:39	01:14
ANAR EN BICICLETA COM EX. FÍSIC	4,2	11,3	12:10	01:11
CORRER PEL CARRER	13,1	8,8	09:42	01:08
IOGA	6,0	8,5	08:21	01:01
NATACIÓ	13,6	9,2	09:06	00:58
MUSCULACIÓ	7,9	11,9	10:35	00:55
GINNÀSTIQUES DE MANTENIMENT	4,3	11,7	10:24	00:55
ACTIVITATS DIRIGIDES AERÒBIQUES	4,6	9,7	08:36	00:55
APARELLS CARDIOVASCULARS	12,6	10,9	08:59	00:51



02.2

Pràctica esportiva dels barcelonins i barcelonines

Hàbits de pràctica



HÀBITS DE PRÀCTICA

Per tenir una idea més global els hàbits de la pràctica esportiva de la població barcelonina es va demanar a les persones enquestades algunes dades generals sobre l'esport practicat, sense diferenciar el tipus de pràctica realitzada.

FREQÜÈNCIA DE LA PRÀCTICA ESPORTIVA

El 4,2% de les persones entrevistades que havien declarat practicar algun esport ho feien menys d'un cop a la setmana i el 0,5% només durant les vacances. El 95% restant practica esport de forma habitual i es divideix de forma molt similar entre les tres intensitats suggerides.

- Per una banda tenim els que practiquen esport de forma més intensiva (el 28,9% que practica 5 cops o més a la setmana). Aquí trobem la gent més gran, les persones amb menys estudis i amb un perfil socioeconòmic més baix. Un perfil que coincideix amb els que caminen.
- Entre les persones que fan esport 3 o 4 cops a la setmana (33,8%) trobem el perfil més jove, més membres de la Unió Europea i els nivells formatius i socioeconòmics més alts.

- El perfil dels que practiquen esport 1 o 2 cops a la setmana i els que practiquen 3 o 4 cops és molt semblant. L'edat és l'element diferenciador. En aquest grup és on trobem més persones entre 35 i 64 anys.

La relació entre l'edat i la intensitat de pràctica esportiva fa pensar que el temps lliure és un element decisiu a l'hora de realitzar esport. Que els més grans i els més joves, és a dir els jubilats i pensionistes per una banda i els estudiants per altra, siguin els que practiquen esport amb més intensitat confirma aquesta idea.

HORARI DE PRÀCTICA

Sembla que hi ha dos moments clau per practicar esport. Un al matí entre les 9h i les 12h i l'altre a la tarda entre les 16h i les 20h.

La franja de tarda, allargant-la fins el vespre (les 22h) és més habitual entre la població entre 17 i 44 anys.

La de matí en canvi és la preferida pels més grans

Respecte el 2013 les franges de matí i migdia són les més estables i es mantenen a un nivell semblant al de fa quatre anys, en canvi s'observa un increment d'usuaris que diuen practicar esport tant a primera hora del matí (abans de les 9h) com al vespre entre 20 i 22h.

Caminar continua sent una activitat que acostuma a realitzar-se preferentment al matí (la realitza la població més gran). En canvi la natació no té una franja horària tant clara. Els seus practicants es divideix gairebé per igual entre el matí i la tarda. El mateix comportament que s'observa en altres activitats físiques com les aeròbiques, els aparells cardiovasculars o el ioga.

En canvi els que corren, els que fan musculació o els que practiquen esports d'equip com el futbol ho fan preferentment a la tarda i vespre.



DIA EN QUÈ ES PRACTICA ESPORT

Els dies laborables continuen sent el moment preferit per a la realització d'esport. El 40% de les persones enquestades reconeixen limitar-se a aquest període, seguit del 30,5% que no discrimina cap dia de la setmana, ja sigui laboral o festiu.

El canvi més gran respecte el 2013 el veiem en els enquestats que han incorporat l'esport plenament a la seva vida inclosos els períodes vacacionals, un col·lectiu que ha passat del 4% de fa quatre anys al 14,1% el 2017 i que té molt a veure amb la pràctica d'activitats a l'aire lliure com ara l'excursionisme, el muntanyisme, ciclisme però també la natació o el córrer pel carrer.

Les dones tornen a ser les que practiquen més esport entre setmana o sense regularitat, mentre que els homes es caracteritzen per fer-ne tant en feiner com en festiu, així com quan estan de vacances. Tots els segments d'edat prefereixen clarament els dies laborables per practicar esport. Els més joves i els més grans són els que fan menys distincions en funció del dia de la setmana i tendeixen a practicar esport qualsevol dia de la setmana més que la resta.

GRUP DE PRÀCTICA DE L'ESPORT

La població barcelonina s'inclina per la pràctica individual de l'esport (set de cada deu persones entrevistades fan algun esport en solitari).

Encara que les dones també prefereixen l'esport individual, tenen més tendència que els homes a practicar esport acompanyades, ja sigui de la parella, dels fills, d'altres familiars o simplement coincidint amb persones no conegudes. En canvi els homes, si s'acompanyen d'algú altre, ho fan d'amics o de coneguts.

L'esport en solitari és també la forma habitual de pràctica dins els deu esports més freqüents. Només el futbol, per la seva pròpia definició com esport d'equip escapa clarament d'aquesta tendència i és practicat sobre tot en companyia d'amics o coneguts. L'excursionisme és l'altra activitat esportiva on trobem més persones que en grup, majoritàriament amb amics però també en família (parella, fills). De totes formes cal tenir present la quantitat de persones que també diuen practicar aquesta activitat sense cap companyia.

Els joves entre 17 i 24 anys són els únics que prioritzen l'esport amb amics a la pràctica individual. Una tendència que disminueix a mesura que augmenta l'edat de les persones enquestades.

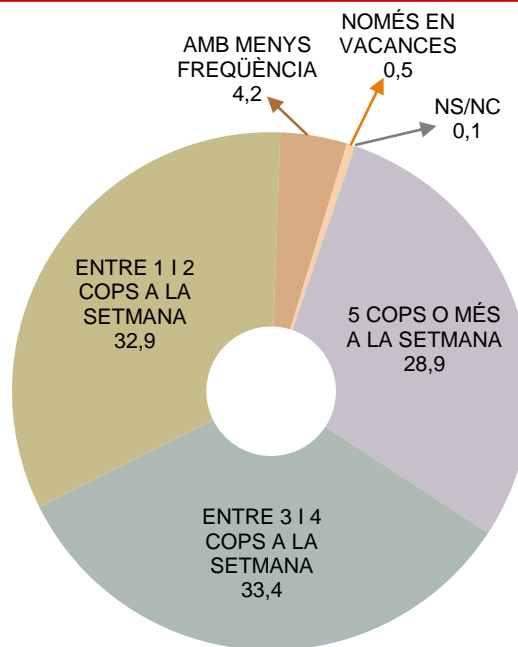
TINENÇA DE LLICÈNCIA ESPORTIVA

També s'ha demanat als entrevistats que practiquen esport si tenen llicència federativa, obtenint una resposta afirmativa només del 7,2% dels esportistes. Els que estan federats en una proporció més alta són els joves, les persones amb nivell socioeconòmic alt i els homes (entre el 15,6 i l'11,3%).



FREQÜÈNCIA DE LA PRÀCTICA ESPORTIVA

HÀBITS DE PRÀCTICA



P12 En general amb quina freqüència diria vostè que practica esport?


B Practiquen algun esport
N 2942



PERFIL SEGONS FREQÜÈNCIA DE LA PRÀCTICA ESPORTIVA

HÀBITS DE PRÀCTICA

PRACTICA ESPORTS:



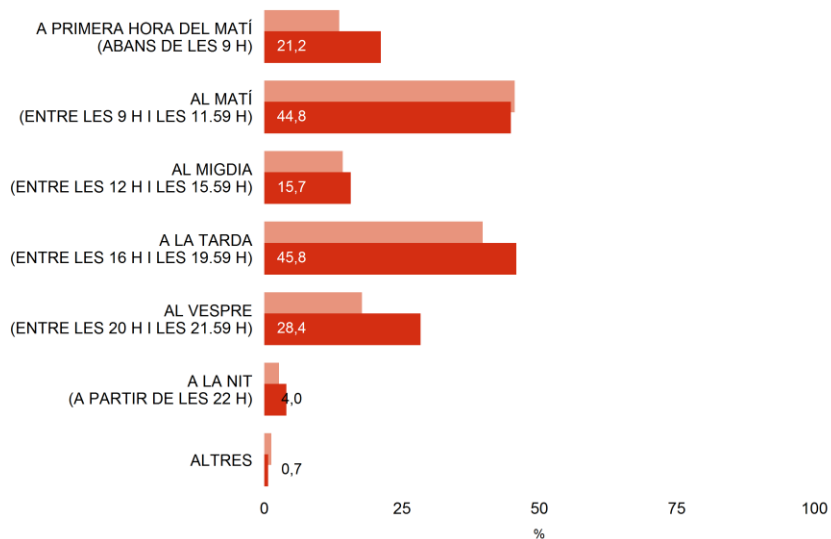
P12

En general amb quina freqüència diria vostè que practica esport?

- Practiquen algun esport
- N 2942
- R Espontània. Multiresposta



FRANJA HORÀRIA EN QUÈ PRACTICA EVOLUCIÓ



P15 *I en quina franja horària fa esport?*

E Practiquen algun esport
N 2942
R Multiresposta

■ 2013
■ 2017



FRANJA HORÀRIA EN QUÈ PRACTICA

SEGONS SEXE I EDAT

HÀBITS DE PRÀCTICA

	Total	Sexe		Edat						
		Home	Dona	De 17 a 24 anys	De 25 a 34 anys	De 35 a 44 anys	De 45 a 54 anys	De 55 a 64 anys	De 65 a 74 anys	75 anys i més
A PRIMERA HORA DEL MATÍ (ABANS DE LES 9 H)	21,2	22,5	19,9	14,5	17,7	19,9	24,2	26,5	25,5	19,5
AL MATÍ (ENTRE LES 9 H I LES 11.59 H)	44,8	41,2	48,3	29,9	33,5	36,1	38,9	51,6	68,5	72,1
AL MIGDIA (ENTRE LES 12 H I LES 15.59 H)	15,7	16,3	15,2	12,4	14,3	18,1	16,6	13,1	21,3	12,6
A LA TARDA (ENTRE LES 16 H I LES 19.59 H)	45,8	44,5	47,0	61,0	49,3	43,8	46,5	40,0	35,9	46,1
AL VESPRE (ENTRE LES 20 H I LES 21.59 H)	28,4	32,4	24,6	39,4	39,8	34,6	27,4	25,4	12,2	8,0
A LA NIT (A PARTIR DE LES 22 H)	4,0	5,7	2,3	6,0	7,8	4,7	2,0	3,9	0,5	0,7
ALTRES	0,7	1,0	0,4	0,4	1,6	0,4	1,3	0,3	0,0	0,0
NS/NC	0,2	0,2	0,3	0,0	0,3	0,0	0,3	1,1	0,0	0,0
N	(2942)	(1430)	(1512)	(300)	(560)	(594)	(479)	(389)	(329)	(291)

	Total	Nacionalitat			Nivell d'Estudis					Nivell socioeconòmic		
		Espanyola	Resta UE	Resta no UE	Obligatoris no acabats	Obligatoris	Secundaris Generals	Secundaris Profess.	Universitaris	Alt	Mitjà	Baix
A PRIMERA HORA DEL MATÍ (ABANS DE LES 9 H)	21,2	21,0	20,2	22,9	22,5	22,2	21,8	18,7	21,2	22,6	20,9	20,8
AL MATÍ (ENTRE LES 9 H I LES 11.59 H)	44,8	47,0	42,1	30,2	54,6	49,4	42,6	43,8	43,6	46,6	43,3	49,3
AL MIGDIA (ENTRE LES 12 H I LES 15.59 H)	15,7	15,7	21,7	12,9	17,8	14,9	14,5	16,0	16,4	17,8	15,4	15,1
A LA TARDA (ENTRE LES 16 H I LES 19.59 H)	45,8	45,7	48,5	45,2	48,9	47,8	43,3	47,9	45,0	43,4	46,3	45,8
AL VESPRE (ENTRE LES 20 H I LES 21.59 H)	28,4	27,1	33,1	35,3	14,5	21,8	29,3	24,8	33,3	32,2	29,3	21,4
A LA NIT (A PARTIR DE LES 22 H)	4,0	3,4	5,7	7,4	3,4	3,4	5,0	4,5	3,5	4,5	3,7	4,4
ALTRES	0,7	0,7	0,0	1,2	0,8	0,6	1,1	0,0	0,8	0,8	0,7	0,5
NS/NC	0,2	0,3	0,0	0,0	0,0	0,3	0,0	0,5	0,3	0,0	0,4	0,0
N	(2942)	(2440)	(168)	(334)	(86)	(544)	(600)	(467)	(1245)	(450)	(1998)	(494)

P15 I en quina franja horària fa esport?

E Practiquen algun esport
N 2942
R Multiresposta



FRANJA HORÀRIA EN QUÈ PRACTICA SEGONS 10 ESPORTS MÉS PRACTICATS

HÀBITS DE PRÀCTICA

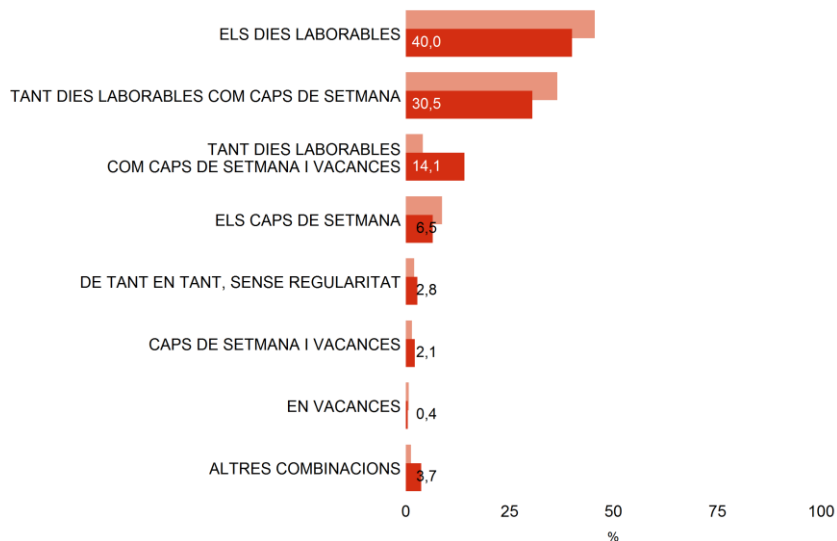
	Esports més freqüents										
	Total	Caminar	Natació	Córrer	Aparells Cardiovasculars	Musculació	Excursionisme	loga	Futbol	Ciclisme	Activ aeròbiques
A PRIMERA HORA DEL MATÍ (ABANS DE LES 9H.)	21,2	22,8	22,8	31,8	16,7	15,5	37,4	26,5	10,7	34,6	16,4
AL MATÍ (ENTRE 9H. I 11:59 H.)	44,8	60,4	49,1	35,4	40,9	34,4	63,6	42,8	27,3	54,1	48,5
AL MIGDIA (ENTRE 12H. I 15:59 H.)	15,7	15,3	18,8	12,9	15,7	15,7	26,3	20,7	15,1	20,9	14,1
A LA TARDA (ENTRE 16H. I 19:59 H.)	45,8	48,6	47,3	45,0	48,6	51,7	43,9	50,0	53,5	44,4	45,1
AL VESPRE (ENTRE 20H. I 21:59 H.)	28,4	21,1	27,2	41,6	28,2	30,8	34,1	29,5	52,6	28,3	29,8
A LA NIT (DESPRÉS DE LES 22 H.)	4,0	2,6	2,5	5,5	3,3	4,6	6,0	2,6	9,5	4,6	1,5
ALTRES	0,7	0,3	1,2	0,4	0,9	1,7	0,9	0,0	1,3	0,9	0,6
NS/NC	0,2	0,1	0,2	0,5	0,3	0,6	0,7	0,5	0,0	0,0	0,0
N	(2942)	(886)	(592)	(490)	(452)	(261)	(209)	(209)	(208)	(197)	(172)

P15 I en quina franja horària fa esport?

E Practiquen algun esport
N 2942
R Multiresposta



TIPUS DE DIA EN QUÈ PRACTICA EVOLUCIÓ



P14 En general, quan acostuma a practicar activitat física o esport?

■ Practiquen algun esport
N 2942

■ 2013
■ 2017



TIPUS DE DIA EN QUÈ PRACTICA SEGONS SEXE I EDAT

HÀBITS DE PRÀCTICA

	Total	Sexe		Edat						
		Home	Dona	De 17 a 24 anys	De 25 a 34 anys	De 35 a 44 anys	De 45 a 54 anys	De 55 a 64 anys	De 65 a 74 anys	75 anys i més
ELS DIES LABORABLES	40,0	32,9	46,6	36,3	38,2	39,8	41,1	37,9	45,0	42,4
TANT DIES LABORABLES COM CAPS DE SETMANA	30,5	33,1	28,0	32,3	29,6	27,3	25,5	32,6	31,6	41,1
TANT DIES LABORABLES COM CAPS DE SETMANA I VACANCES	14,1	16,2	12,1	15,6	16,5	14,3	14,4	14,6	11,6	9,4
ELS CAPS DE SETMANA	6,5	7,9	5,2	6,1	7,6	8,8	7,4	6,6	3,9	14
DE TANT EN TANT, SENSE REGULARITAT	2,8	3,1	2,4	2,7	2,3	3,2	3,6	2,9	2,2	19
CAPS DE SETMANA I VACANCES	2,1	2,5	1,7	2,4	2,5	1,8	3,8	1,7	14	0,2
EN VACANCES	0,4	0,5	0,4	0,4	0,4	0,2	0,9	0,6	0,3	0,0
ALTRES COMBINACIONS	3,7	3,8	3,6	4,1	2,9	4,7	3,4	3,1	4,2	3,6
N	(2942)	(1430)	(1512)	(300)	(560)	(594)	(479)	(389)	(329)	(291)

P14 En general, quan acostuma a practicar activitat física o esport?

Practiquen algun esport
 N 2942



TIPUS DE DIA EN QUÈ PRACTICA SEGONS NACIONALITAT, ESTUDIS I NIVELL SOCIOECONÒMIC

HÀBITS DE PRÀCTICA

	Total	Nacionalitat			Nivell d'Estudis					Nivell socioeconòmic		
		Espanyola	Resta UE	Resta no UE	Obligatoris no acabats	Obligatoris	Secundaris Generals	Secundaris Profess.	Universitaris	Alt	Mitjà	Baix
ELS DIES LABORABLES	40,0	40,6	37,0	36,5	41,6	40,5	42,4	43,2	37,2	41,3	38,9	43,1
TANT DIES LABORABLES COM CAPS DE SETMANA	30,5	30,7	31,2	28,6	35,9	35,0	28,8	30,5	28,9	29,0	29,8	34,6
TANT DIES LABORABLES COM CAPS DE SETMANA I VACANCES	14,1	14,3	16,6	11,4	9,0	11,1	13,8	10,6	17,3	15,9	14,7	10,0
ELS CAPS DE SETMANA	6,5	5,8	5,7	11,9	1,0	6,5	6,3	6,5	6,9	5,1	7,1	5,2
DE TANT EN TANT, SENSE REGULARITAT	2,8	2,6	3,9	3,6	5,2	2,3	2,3	2,5	3,1	4,1	2,5	2,4
CAPS DE SETMANA I VACANCES	2,1	2,0	2,4	2,7	1,3	1,4	2,4	3,3	1,9	1,3	2,5	1,4
EN VACANCES	0,4	0,3	0,4	1,1	1,0	0,9	0,3	0,6	0,2	0,0	0,4	0,8
ALTRES COMBINACIONS	3,7	3,7	2,7	4,2	5,0	2,4	3,8	2,7	4,6	3,3	4,1	2,5
N	(2942)	(2440)	(168)	(334)	(86)	(544)	(600)	(467)	(1245)	(450)	(1998)	(494)

P14

En general, quan acostuma a practicar activitat física o esport?

Practiquen algun esport
 N 2942



TIPUS DE DIA EN QUÈ PRACTICA SEGONS 10 ESPORTS MÉS PRACTICATS

HÀBITS DE PRÀCTICA

	Total	Esports més freqüents									
		Caminar	Natació	Córrer	Aparells Cardiovasculars	Musculació	Excursionisme	loga	Futbol	Ciclisme	Activ aeròbiques
ELS DIES LABORABLES	40,0	37,6	39,0	27,8	49,9	41,5	9,7	44,5	22,8	13,7	62,7
TANT DIES LABORABLES COM CAPS DE SETMANA	30,5	38,9	26,7	35,0	27,6	24,4	26,4	27,1	36,5	36,2	20,0
TANT DIES LABORABLES COM CAPS DE SETMANA I VACANCES	14,1	13,4	19,4	22,1	14,5	21,7	44,1	18,3	14,5	24,4	13,1
ELS CAPS DE SETMANA	6,5	3,8	4,5	5,9	2,5	3,9	8,0	2,2	13,9	12,1	0,0
DE TANT EN TANT, SENSE REGULARITAT	2,8	2,2	3,0	3,2	0,6	1,3	1,6	3,2	5,4	2,8	0,8
CAPS DE SETMANA I VACANCES	2,1	0,9	1,6	1,1	0,0	1,1	8,3	0,3	3,9	8,0	0,0
EN VACANCES	0,4	0,3	0,2	0,6	0,1	0,0	0,0	0,0	0,8	0,5	0,5
ALTRES COMBINACIONS	3,7	2,9	5,7	4,3	4,7	6,1	2,0	4,3	2,2	2,3	2,9
N	(2942)	(886)	(592)	(490)	(452)	(261)	(209)	(209)	(208)	(197)	(172)

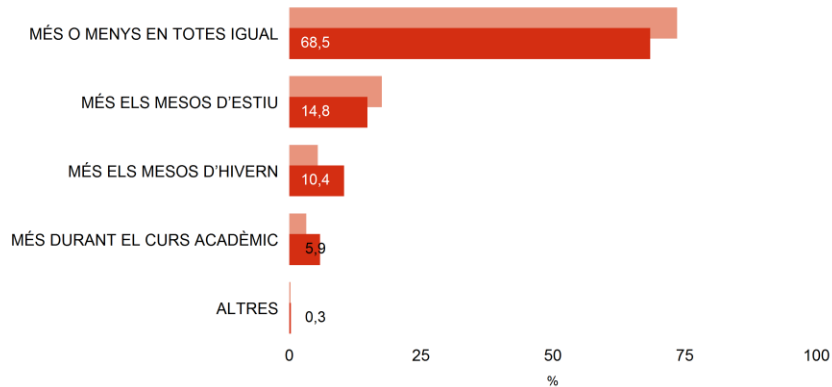
P14

En general, quan acostuma a practicar activitat física o esport?

Practiquen algun esport
N 2942



ÈPOCA DE L'ANY EN QUÈ EN FA MÉS ESPORT EVOLUCIÓ





ÈPOCA DE L'ANY EN QUÈ EN FA MÉS ESPORT

SEGONS SEXE, EDAT, NACIONALITAT, ESTUDIS I NIVELL SOCIOECONÒMIC

HÀBITS DE PRÀCTICA

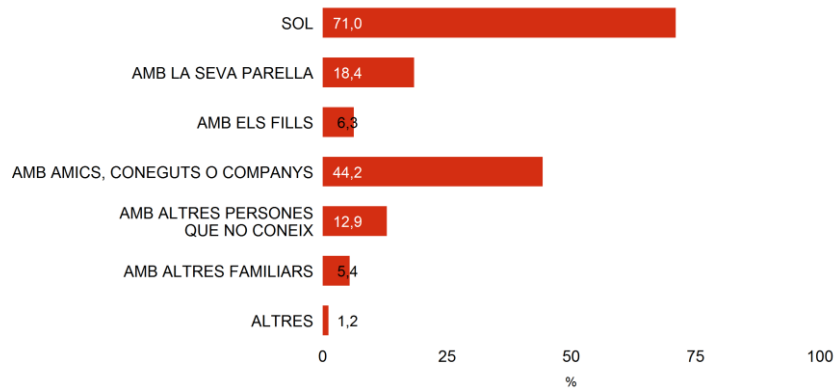
	Total	Sexe		Edat						
		Home	Dona	De 17 a 24 anys	De 25 a 34 anys	De 35 a 44 anys	De 45 a 54 anys	De 55 a 64 anys	De 65 a 74 anys	75 anys i més
MÉS O MENYS EN TOTES IGUAL	68,5	70,2	66,8	53,6	64,1	68,9	66,9	73,4	74,5	79,4
MÉS ELS MESOS D'ESTIU	14,8	15,4	14,3	19,9	19,8	14,0	18,3	10,4	7,6	10,4
MÉS ELS MESOS D'HIVERN	10,4	8,7	12,0	10,8	11,0	11,3	9,3	11,1	11,4	6,9
MÉS DURANT EL CURS ACADÈMIC	5,9	5,1	6,6	15,7	4,6	5,6	5,4	3,3	6,0	3,0
ALTRES	0,3	0,5	0,2	0,0	0,0	0,1	0,1	1,8	0,6	0,0
NS/NC	0,1	0,2	0,1	0,0	0,5	0,0	0,0	0,0	0,0	0,3
N	(2942)	(1430)	(1512)	(300)	(560)	(594)	(479)	(389)	(329)	(291)

	Total	Nacionalitat			Nivell d'Estudis					Nivell socioeconòmic		
		Espanyola	Resta UE	Resta no UE	Obligatori no acabats	Obligatori	Secundaris Generals	Secundaris Profess.	Universitaris	Alt	Mitjà	Baix
MÉS O MENYS EN TOTES IGUAL	68,5	68,5	69,8	67,7	75,0	73,6	64,9	67,2	67,9	66,7	68,0	71,6
MÉS ELS MESOS D'ESTIU	14,8	13,9	16,7	21,1	12,7	12,7	15,9	16,7	14,7	13,7	15,0	15,0
MÉS ELS MESOS D'HIVERN	10,4	11,0	9,8	6,3	6,8	7,9	12,2	10,0	11,0	12,2	10,7	7,7
MÉS DURANT EL CURS ACADÈMIC	5,9	6,2	3,4	4,7	4,7	5,3	6,8	5,0	6,1	7,0	5,8	5,0
ALTRES	0,3	0,4	0,0	0,2	0,0	0,0	0,1	1,2	0,3	0,5	0,4	0,0
NS/NC	0,1	0,1	0,4	0,0	0,8	0,4	0,0	0,0	0,1	0,0	0,0	0,6
N	(2942)	(2440)	(168)	(334)	(86)	(544)	(600)	(467)	(1245)	(450)	(1998)	(494)



AMB QUI PRACTICA EVOLUCIÓ

HÀBITS DE PRÀCTICA





AMB QUI PRACTICA

SEGONS SEXE, EDAT, NACIONALITAT, ESTUDIS I NIVELL SOCIOECONÒMIC

HÀBITS DE PRÀCTICA

	Total	Sexe		Edat						
		Home	Dona	De 17 a 24 anys	De 25 a 34 anys	De 35 a 44 anys	De 45 a 54 anys	De 55 a 64 anys	De 65 a 74 anys	75 anys i més
		SOL	71,0	71,4	70,6	58,1	70,9	72,4	74,5	72,8
AMB LA SEVA PARELLA	18,4	15,9	20,7	7,0	17,6	15,6	17,5	24,8	26,7	20,4
AMB ELS FILLS	6,3	5,0	7,5	0,4	2,7	10,2	10,3	9,2	4,5	2,0
AMB ALTRES FAMILIARS	5,4	4,5	6,3	10,9	4,1	4,0	5,6	4,6	6,3	5,3
AMB AMICS, CONEGUTS O COMPANYS	44,2	48,3	40,4	68,1	50,4	42,1	38,8	39,0	38,6	36,2
AMB ALTRES PERSONES QUE NO CONEIX	12,9	10,9	14,8	13,8	14,1	12,3	13,2	12,1	14,7	9,7
ALTRES	1,2	1,0	1,3	1,5	1,4	0,6	1,7	1,0	0,3	1,9
N	(2942)	(1430)	(1512)	(300)	(560)	(594)	(479)	(389)	(329)	(291)

	Total	Nacionalitat			Nivell d'Estudis					Nivell socioeconòmic		
		Espanyola	Resta UE	Resta no UE	Obligatoris no acabats	Obligatoris	Secundaris Generals	Secundaris Profess.	Universitaris	Alt	Mitjà	Baix
		SOL	71,0	71,1	79,5	65,3	56,1	69,1	68,1	73,5	73,3	71,9
AMB LA SEVA PARELLA	18,4	19,0	13,2	16,1	24,0	21,2	16,1	16,0	18,8	15,8	18,7	19,5
AMB ELS FILLS	6,3	6,3	7,0	6,0	2,8	4,6	5,7	7,3	7,2	6,4	6,7	4,5
AMB ALTRES FAMILIARS	5,4	5,6	1,6	6,2	3,2	6,7	7,0	5,0	4,4	4,3	5,8	4,9
AMB AMICS, CONEGUTS O COMPANYS	44,2	43,8	43,5	48,2	45,4	42,5	47,1	41,6	44,6	44,9	44,4	42,9
AMB ALTRES PERSONES QUE NO CONEIX	12,9	12,7	15,5	12,9	9,6	8,8	9,7	10,2	17,6	16,9	13,1	8,7
ALTRES	1,2	1,2	1,4	1,2	3,5	1,4	0,9	1,9	0,7	1,2	0,9	2,1
N	(2942)	(2440)	(168)	(334)	(86)	(544)	(600)	(467)	(1245)	(450)	(1998)	(494)

P17 Habitualment amb qui fa esport?

Practiquen algun esport
 2942
 Multiresposta



AMB QUI PRACTICA SEGONS 10 ESPORTS MÉS PRACTICATS

HÀBITS DE PRÀCTICA

	Total	Esports més freqüents									
		Caminar	Natació	Córrer	Aparells Cardiovasculars	Musculació	Excursionisme	loga	Futbol	Ciclisme	Activ aeròbiques
SOL	71,0	77,0	81,4	85,3	85,5	89,1	63,4	74,3	39,3	68,9	81,4
AMB LA SEVA PARELLA	18,4	29,6	18,4	15,6	17,2	14,3	37,1	19,7	5,2	21,3	15,2
AMB ELS FILLS	6,3	8,4	8,1	4,4	4,5	1,8	17,5	6,7	1,6	9,9	7,7
AMB ALTRES FAMILIARS	5,4	6,8	5,0	4,7	5,0	4,9	8,7	5,9	9,7	7,2	6,8
AMB AMICS, CONEGUTS O COMPANYS	44,2	35,1	41,3	47,2	36,3	35,9	75,3	43,4	89,1	66,3	34,2
AMB ALTRES PERSONES QUE NO CONEIX	12,9	6,4	19,9	11,3	20,3	23,3	19,3	29,5	13,8	12,8	24,1
ALTRES	1,2	2,5	0,7	1,4	0,4	0,7	0,8	0,9	1,7	0,0	0,0
N	(2942)	(886)	(592)	(490)	(452)	(261)	(209)	(209)	(208)	(197)	(172)

P17 Habitualment amb qui fa esport?

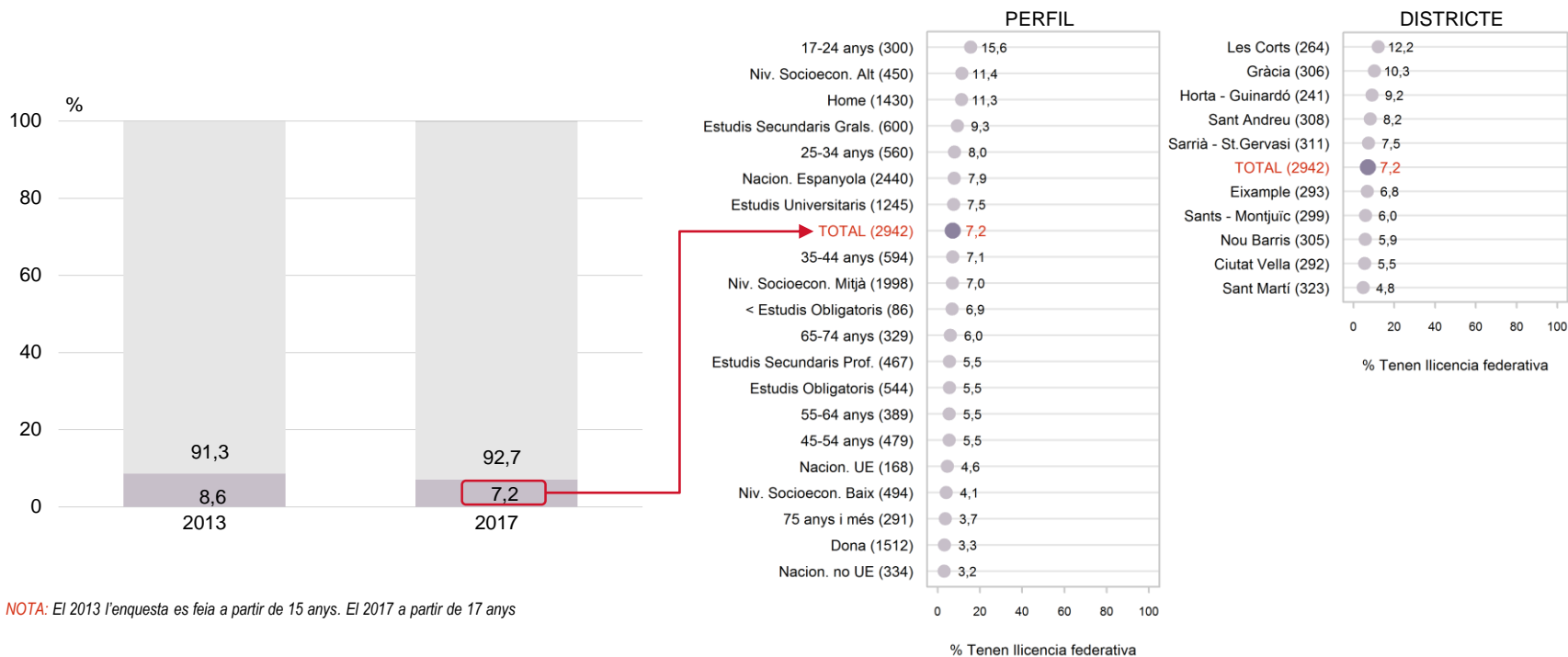
- Practiquen algun esport
- 2942
- Multiresposta



TINENÇA DE LLICÈNCIA FEDERATIVA

EVOLUCIÓ I PERFIL

HÀBITS DE PRÀCTICA



NOTA: El 2013 l'enquesta es feia a partir de 15 anys. El 2017 a partir de 17 anys

P29 Té llicència federativa (està federat)?

■ Practiquen alguna activitat física o esport
N 2942

■ Sí. Té llicència federativa
■ No té llicència federativa
■ NS / NC



ORGANITZACIÓ DE LA PRÀCTICA ESPORTIVA

El 66,9% de les activitats esportives han estat **ORGANITZADES A INICIATIVA PRÒPIA** o d'altres persones properes com familiars o amics.

Dins aquesta categoria trobem activitats com caminar o córrer pel carrer, dues de les pràctiques més freqüents entre la població barcelonina, però també d'altres molt minoritàries (practicades per menys de 10 entrevistats) com ara el paddle surf, els escacs, l'esquí nàutic, halterofília o la pesca entre d'altres. Si superem aquest límit de pràctica de com a mínim de 10 persones entrevistades veiem que el surf-bodyboard, la gimnàstica a casa, la bicicleta i ciclisme, l'escalada, l'excursionisme, patinatge, skateboard que en més del 95% diuen estar practicades pels mateixos practicants de l'esport.

Veiem que es tracta d'activitats que en general es practiquen a l'aire lliure i amb equipament que corre a càrrec de les persones que el realitzen.

El 45,2% del conjunt d'esports en canvi ha estat organitzat per una **INSTAL·LACIÓ ESPORTIVA**.

Aquí trobem activitats en molt casos dirigides, que a

més necessiten d'equipament específic difícilment traslladable a altres espais i molt lligat a un entrenament personal: judo, activitat aquàtiques, fitness, spinning, activitats aeròbiques, musculació o aparells cardiovasculars, entre d'altres.

Segons els enquestats les **ASSOCIACIONS I FEDERACIONS** esportives s'encarreguen de l'organització del 9,9% dels esports que realitzen. És on trobem la majoria d'esports d'equip i d'altres amb un alt grau d'especialització: vela, golf, arts marcial, atletisme, boxa, futbol, voleibol...

Els **EQUIPAMENTS SOCIO-CULTURALS I CENTRES CÍVICS** organitzen el 4,8% de les activitats físiques de la població barcelonina. Tot i la seva oferta variada només és significativa l'organització d'activitats relacionades amb el ball i la dansa en totes les seves variants. Altres activitats menors tenen a veure amb les gimnàstiques especials o de manteniment, ioga, estiraments, pilates.

Per tal de saber fins a quin punt existeixen activitats esportives organitzades de forma alternativa a les fins ara comentades es va preguntar a tots els enquestats si practicaven esports organitzats directament per

PROFESSIONALS INDEPENDENTS ja fos a l'espai públic o en d'altres espais privats.

Els resultats mostren que aquestes pràctiques són minoritàries dins el conjunt d'entrevistats. Un 1,3% del total ha fet algun esport amb professionals independents dins l'espai públic, un 1,6% a d'altres espais i un 1,8% ha fet esports organitzats per no professionals, tipus trobada o similar.

Les dades resultants de l'estudi mostren que aquests tipus d'organització no tenen un patró d'esport definit. A hores d'ara sembla més aviat una pràctica paral·lela d'esports que també es practiquen amb altres formes d'organització, sense que això no tregui que individualment hi hagi persones que només realitzen esport amb aquests tipus d'organització.

Dins l'enquesta, parlem de 140 persones que tenen en comú un perfil jove (menor de 35 anys), amb una representació més alta de membres de la Unió Europea, que busquen activitats molt concretes en moments molt determinats i que a més els serveixen des d'un punt de vista social.



ORGANITZACIÓ DE LA PRÀCTICA ESPORTIVA

En conjunt l'organització de la pràctica esportiva deixa veure algunes tendències relacionades amb el sexe i l'edat de les persones entrevistades. Les dones per exemple participen més que els homes en aquelles activitats organitzades per instal·lacions esportives i per centres cívics o socio-culturals. Ells, en canvi són més habituals en aquells esports organitzats des d'una associació o federació.

L'edat és més decisiva. Els més grans (65 i més anys) són els més presents a les activitats organitzades pels centres cívics mentre que els més joves destaquen a la resta de tipus d'organització i es van fent menys presents a mesura que augmenta l'edat, fins al punt que a partir dels 55 anys hi ha una absència gairebé absoluta en aquelles activitats organitzades per professionals independents o per no professionals.



ORGANITZACIÓ DE L'ACTIVITAT ESPORTIVA

HÀBITS DE PRÀCTICA

NO L'ORGANITZA NINGÚ	66,9
INSTAL·LACIÓ ESPORTIVA	45,2
ENTITAT, ASSOCIACIÓ O FEDERACIÓ	9,9
CENTRES CÍVICS / EQUIPAMENTS SOCIO-CULTURALS	4,8
CENTRE D'ENSENYAMENT	2,8
NO PROFESSIONALS	1,8
ENTITATS O PROFESSIONALS INDEPENDENTS NO A L'ESPAI PÚBLIC	1,6
ENTITATS O PROFESSIONALS INDEPENDENTS A L'ESPAI PÚBLIC	1,3
ALTRES	0,4
N	(2942)



QUI ORGANITZA L'ACTIVITAT

AMICS / ELL/A	40,1
EMPRESES CONCRETES	22,5
PROFESSIONAL CONCRET	22,1
A TRAVÉS XARXES SOCIALS	2,5
ALTRES	0,9
CAP	1,4
NS/NC	11,5

MOTIU PEL QUE FA L'ACTIVITAT

LI AGRADA AQUELLA ACTIVITAT CONCRETA PER SOCIALITZAR / CONÈXER GENT / ESTAR AMB GENT	34,7
LI AGRADA L'ESPAI ON LA FAN (AIRE LLIURE...)	6,7
PEL PROFESSOR/A, ENTRENADOR/A PERSONAL (PROFESSIONALITAT, ESPECIALITZACIÓ...)	6,3
RAONS ECONÒMIQUES	3,8
PER LA FLEXIBILITAT (HORARIS...)	2,1
PER PRACTICAR UN ESPORT CONCRET EN GRUP	1,4
ALTRES	6,7
NS/NC	25,9
N	(140)

P18 Digu'm si aquesta activitat està organitzada per alguna de les següents entitats

Practiquen algun esport

2942

Multiresposta

P19 Qui organitza aquesta activitat?

P20 Quin és el motiu més important pel que s'ha inscrit / ha fet a aquesta activitat?

Organitzat per profess. Independ. o no professionals

140

Multiresposta



ORGANITZACIÓ DE L'ACTIVITAT ESPORTIVA

PELS 10 ESPORTS MÉS PRACTICATS

HÀBITS DE PRÀCTICA

	N	Instal·lació esportiva	Associació, Federació	C. Ensenyament	Equipament socio-cultural	Entitats o Professionals independents a l'espai públic	Entitats o Professionals independents a l'espai privat	No professionals (trobadres)	Ningú (ho fa sol, amb familiars, amics...)	Altres
TOTAL	(2942)	45,2	9,9	2,8	4,8	1,3	1,6	1,8	66,9	0,4
CAMINAR COM A EXERCICI FÍSIC	(886)	14,6	3,7	0,9	5,2	0,6	1,1	0,8	98,9	
NATACIÓ	(592)	83,7	10,7	2,8	3,1	1,3	1,0	1,3	52,3	0,4
CORRER PEL CARRER	(490)	41,3	11,9	2,2	0,9	2,4	1,2	3,1	96,5	0,9
APARELLS CARDIOVASCULARS	(452)	86,2	7,7	1,1	0,9	0,4	1,0	0,4	41,3	0,2
MUSCULACIÓ	(261)	86,6	9,0	1,3	0,8	1,3	1,7	1,3	47,8	
IOGA	(209)	58,0	16,5	6,0	13,8	4,0	6,2	0,7	63,4	2,5
EXCURSIONISME	(209)	40,1	16,3	5,5	4,8	2,1	3,3	5,2	95,9	0,8
FUTBOL	(208)	47,1	31,8	10,7	6,1	2,9	1,8	8,7	58,0	0,6
CICLISME	(197)	36,3	14,2	3,0	1,9		2,7	3,6	96,0	0,4
ACTIVITATS DIRIGIDES AERÒBIQUES	(172)	87,9	2,6	2,0	6,6	1,8	1,8		36,6	1,2

P18

Digu'm si aquesta activitat està organitzada per alguna de les següents entitats

- Practiquen algun esport
- 2942
- Multiresposta



ORGANITZACIÓ DE L'ACTIVITAT ESPORTIVA

ESPORTS SEGONS TIPUS D'ORGANITZACIÓ (1/3)

HÀBITS DE PRÀCTICA

	N	Ningú (ho fa sol, amb familiars, amics...)
TOTAL	(2942)	66,9
SURF I BODYBOARD	(12)	100,0
GIMNÀSTICA EN CASA	(11)	100,0
CAMINAR COM A EXERCICI FÍSIC	(886)	98,9
BICICLETA (NO CONCRETEN)	(82)	98,5
ESCALADA	(29)	97,3
CORRER PEL CARRER	(490)	96,5
ANAR EN BICICLETA	(157)	96,4
CICLISME	(197)	96,0
EXCURSIONISME	(209)	95,9
ESQUI	(81)	95,6
PATINATGE	(24)	95,3
SKATEBOARD	(17)	95,1
TENNIS TAULA	(24)	93,3
BADMINTON	(10)	93,2
MUNTANYISME	(33)	91,7
GOLF	(11)	86,7
PATINS EN LÍNIA	(25)	85,0
VELA	(15)	82,2
HÍPICA	(16)	81,1
EXPRESSIÓ CORPORAL	(20)	80,6

	N	Instal·lació esportiva
TOTAL	(2942)	45,2
JUDO	(10)	100,0
ACTIV FÍSICOESPOR T AQUÀTIQUES	(82)	100,0
SPINNING	(126)	98,3
GIMNÀSTICA AERÒBICA I FITNESS	(66)	92,4
CROSSFIT	(32)	88,4
ACTIVITATS DIRIGIDES AERÒBIQUE	(172)	87,9
MUSCULACIÓ	(261)	86,6
APARELLS CARDIOVASCULARS	(452)	86,2
KICK BOXING I MUAY THAI	(13)	84,3
NATACIÓ	(592)	83,7
ARTS MARCIALS	(28)	80,4
BOXA	(28)	79,2
PILATES	(117)	77,9
ACTIVITATS SUBAQUÀTIQUES	(12)	71,3
GIMNÀSTIQUES DE MANTENIMENT	(157)	69,6
TENNIS	(80)	69,3
PÀDEL	(120)	69,1
GIMNÀS (NO CONCRETEN)	(38)	59,1
IOGA	(209)	58,0
ESTIRAMENTS	(45)	58,0

	N	Associació, Federació
TOTAL	(2942)	9,9
ACTIVITATS SUBAQUÀTIQUES	(12)	56,0
VELA	(15)	47,0
GOLF	(11)	44,0
ARTS MARCIALS	(28)	39,6
ATLETISME	(24)	38,6
BOXA	(28)	34,5
FUTBOL SALA	(55)	34,4
VOLEIBOL	(47)	32,5
MUNTANYISME	(33)	32,4
FUTBOL	(208)	31,8
HÍPICA	(16)	31,0
BADMINTON	(10)	28,9
TENNIS	(80)	26,2
BÀSQUETBOL	(83)	25,4
JUDO	(10)	25,0
SKATEBOARD	(17)	23,6
ESCALADA	(29)	23,3
CRIQUE T	(14)	21,6
ESQUI	(81)	21,0
KARATE	(45)	20,9

P18

Digu'm si aquesta activitat està organitzada per alguna de les següents entitats

Practiquen algun esport
 N 2942
 R Multiresposta

NOTA: només es mostren els 20 esports amb més representació i n>=10

% per files. Lectura horitzontal



ORGANITZACIÓ DE L'ACTIVITAT ESPORTIVA

ESPORTS SEGONS TIPUS D'ORGANITZACIÓ (2/3)

HÀBITS DE PRÀCTICA

	N	C. Ensenyament		N	Equipament socio-cultural
TOTAL	(2942)	2,8	TOTAL	(2942)	4,8
DANSA	(26)	31,7	ALTRES BALLS I DANSES	(13)	55,2
ALTRES BALLS I DANSES	(13)	26,8	BALLS DE SALÓ	(55)	54,0
FUTBOL SALA	(55)	19,6	DANSA	(26)	31,2
BALLS DE SALÓ	(55)	19,4	KARATE	(45)	23,5
BÀSQUETBOL	(83)	13,7	GIMNÀSTIQUES ESPECIALS	(24)	18,4
BADMINTON	(10)	10,7	BADMINTON	(10)	18,2
FUTBOL	(208)	10,7	IOGA	(209)	13,8
HÍPICA	(16)	9,5	CRUQUET	(14)	13,7
VOLEIBOL	(47)	9,3	ESTIRAMENTS	(45)	13,3
SURF I BODYBOARD	(12)	9,0	GIMNÀSTIQUES DE MANTENIMENT	(157)	12,3
ATLETISME	(24)	7,5	PILATES	(117)	10,0
IOGA	(209)	6,0	PATINS EN LÍNIA	(25)	9,8
SKATEBOARD	(17)	5,6	ARTS MARCIALS	(28)	9,4
EXCURSIONISME	(209)	5,5	ACTIV FÍSICOESPOR T AQUÀTIQUES	(82)	7,8
CRUQUET	(14)	5,4	BOXA	(28)	7,4
BICICLETA (NO CONCRETEN)	(82)	4,9	VOLEIBOL	(47)	7,2
ESQUI	(81)	4,8	GIMNÀSTICA EN CASA	(11)	7,2
PÀDEL	(120)	4,3	EXPRESSIÓ CORPORAL	(20)	7,0
PILATES	(117)	4,2	GIMNÀS (NO CONCRETEN)	(38)	7,0
TENNIS	(80)	4,1	ACTIVIT DIRIGIDES AERÒBIQUES	(172)	6,6

P18

Digu'm si aquesta activitat està organitzada per alguna de les següents entitats

Practiquen algun esport
 N 2942
 R Multiresposta

NOTA: només es mostren els 20 esports amb més representació i n>=10

% per files. Lectura horitzontal



ORGANITZACIÓ DE L'ACTIVITAT ESPORTIVA

ESPORTS SEGONS TIPUS D'ORGANITZACIÓ (3/3)

HÀBITS DE PRÀCTICA

	N	Entitats o Professionals independents a l'espai públic		N	Entitats o Professionals independents a l'espai privat		N	No professionals (trobades)
TOTAL	(2942)	13	TOTAL	(2942)	16	TOTAL	(2942)	18
SURF I BODYBOARD	(12)	24,0	ALTRES BALLS I DANSES	(13)	11,6	BADMINTON	(10)	27,8
VELA	(15)	18,1	GIMNÀSTIQUES ESPECIALS	(24)	11,0	VOLEIBOL	(47)	16,6
CROSSFIT	(32)	12,8	BOXA	(28)	9,1	DANSA	(26)	10,0
VOLEIBOL	(47)	12,4	FUTBOL SALA	(55)	8,6	SKATEBOARD	(17)	9,4
JUDO	(10)	11,2	ACTIVITATS SUBAQUÀTIQUES	(12)	7,8	FUTBOL	(208)	8,7
HÍPICA	(16)	9,9	KICK BOXING I MUAY THAI	(13)	7,6	PÀDEL	(120)	8,4
CRIQUET	(14)	9,4	TENNIS TAULA	(24)	7,5	KICK BOXING I MUAY THAI	(13)	7,6
SKATEBOARD	(17)	9,1	PATINS EN LÍNIA	(25)	7,4	TENNIS TAULA	(24)	7,4
KICK BOXING I MUAY THAI	(13)	7,6	KARATE	(45)	7,1	BÀSQUETBOL	(83)	6,5
BOXA	(28)	7,5	ESTIRAMENTS	(45)	6,8	ESQUI	(81)	6,3
TENNIS TAULA	(24)	7,4	IOGA	(209)	6,2	FUTBOL SALA	(55)	6,0
ATLETISME	(24)	7,3	GIMNÀS (NO CONCRETEN)	(38)	6,1	TENNIS	(80)	5,6
PATINS EN LÍNIA	(25)	5,4	PILATES	(117)	6,1	CRIQUET	(14)	5,5
KARATE	(45)	4,5	GIMNÀSTICA EN CASA	(11)	5,9	EXCURSIONISME	(209)	5,2
IOGA	(209)	4,0	PATINATGE	(24)	5,3	CROSSFIT	(32)	5,1
BÀSQUETBOL	(83)	4,0	VELA	(15)	4,9	GOLF	(11)	5,0
ANAR EN BICICLETA	(157)	3,4	DANSA	(26)	4,2	ATLETISME	(24)	4,7
BICICLETA (NO CONCRETEN)	(82)	3,2	BÀSQUETBOL	(83)	4,0	PATINATGE	(24)	4,2
BALLS DE SALÓ	(55)	3,0	ARTS MARCIALS	(28)	3,5	BICICLETA (NO CONCRETEN)	(82)	3,8
FUTBOL	(208)	2,9	MUNTANYISME	(33)	3,4	HÍPICA	(16)	3,8

P18

Digu'm si aquesta activitat està organitzada per alguna de les següents entitats

Practiquen algun esport
 N 2942
 R Multiresposta

NOTA: només es mostren els 20 esports amb més representació i n>=10

% per files. Lectura horitzontal



02.3

Pràctica esportiva dels barcelonins i barcelonines

Instal·lacions esportives



INSTAL·LACIONS ESPORTIVES

LA FREQUÈNCIA D'ÚS

La meitat dels enquestats que fan esport utilitzen habitualment una instal·lació esportiva i un 4,4% l'utilitzen de tant en tant. És a dir, el 54,5% dels que practiquen alguna activitat física en algun moment d'aquesta activitat usen alguna instal·lació esportiva. Normalment una (el 86,2%), tot i que el 10,8% n'utilitza dues.

Com ja es va veure el 2013, l'edat de l'entrevistat, el nivell socioeconòmic i el nivell d'estudis són els factors més importants a l'hora de determinar qui usen instal·lacions esportives, aspectes també lligats al districte de residència. Així, les fan servir més els més joves (72,2%), proporció que disminueix a mesura que incrementa l'edat de la persona, arribant a un 26,5% entre els majors de 74 anys. També les fan servir més les persones que han finalitzat estudis universitaris, les que disposen d'un nivell socioeconòmic alt i les residents a l'Eixample, Les Corts i Gràcia. Nou Barris és el districte on es fan servir en menor proporció, bastant per sota de la mitjana d'ús (36,2%).

LA UBICACIÓ

La gran majoria dels que utilitzen instal·lacions esportives fan servir només les que estan a Barcelona (el 93,3%). Un 4,3% com a mínim n'utilitza alguna de les que hi ha a la ciutat i només un 2,4% fan servir únicament les que estan ubicades fora de Barcelona. Per tant, tenim que un 97,6% de persones que com a mínim fan servir una instal·lació a Barcelona i un 6,7% que utilitza alguna de fora de la ciutat.

LA TITULARITAT

Quan preguntem per la titularitat de les instal·lacions utilitzades veiem que en el 35,8% d'aquestes instal·lacions són identificades per les persones que les usen com públiques. Una percepció correcta en la majoria de casos (el 31% ho són realment) però que també inclou un 4,7% d'instal·lacions públiques que els usuaris identifiquen com privades. Una confusió que es dona sobre tot entre alguns usuaris de les instal·lacions universitàries.

Per altra banda el 58,5% de les instal·lacions s'identifiquen com privades tot i que hi ha un 11,6% que realment són instal·lacions públiques. Si ens centrem en els espais on tenim l'opinió de més de 10

persones enquestades veiem que al CEM Cotxeres Borbó, el CEM Sardanya i el CEM Aiguajoc Borrell els usuaris que pensen que van a una instal·lació privada superen les que creuen correctament que van a una pública. Altres espais en els que la confusió és també evident són que el CEM Espanya Industrial, el CEM Can Dragó, CEM Can Toda o el CEM Can Caralleu, entre d'altres.

Finalment existeix un 5,7% d'usuaris que bé no saben què respondre o no volen fer-ho (4,4%), bé pensen que les instal·lacions que utilitzen tenen un altre tipus de titularitat (1,3%), encara que en realitat es tracta d'instal·lacions públiques.

LES MÉS UTILITZADES

Al marge de si són públiques o privades, les instal·lacions esportives més citades per les persones que diuen utilitzar-ne alguna habitualment o de tant en tant, són de forma genèrica els gimnasos que formen part de la cadena DIR, esmentat per un 8,9% dels que usen instal·lacions esportives, seguit a més distància del CEM Bac de Roda i dels gimnasos de la cadena CLUB METROPOLITAN i CEM Cotxeres Borbó (2,6 i 2,5%).



INSTAL·LACIONS ESPORTIVES

ELS SERVEIS MÉS USATS DINS INSTAL·LACIONS ESPORTIVES

Els espais esportius de lliure accés i les activitats dirigides són un cop més els serveis oferts per les instal·lacions esportives que més utilitzen els enquestats del 2017. Es tracta a més d'un ús major que el que es feia fa quatre anys.

El 69,8% dels que van a una instal·lació esportiva fan servir els espais de lliure accés, 14,6 punts percentuals més que a la darrera edició de l'estudi. Un augment que a més ha homogeneïtzat el seu ús, abans més masculí, i ara utilitzat en percentatges molt similars al marge del sexe o l'edat de les persones enquestades.

Només dins el territori es troben algunes diferències, concretament entre els residents a Ciutat Vella, Les Corts, Sarrià-Sant Gervasi i Horta-Guinardó, on veiem una tendència més alta a fer ús d'aquests serveis de lliure accés.

Les activitats dirigides són l'altre servei més utilitzat i que més ha augmentat, 42,8%, 4 punts més que el 2013. En aquest cas un servei clarament femení, que a més és més popular a mesura que augmenta l'edat

de les persones enquestades.

La resta de serveis que es poden trobar dins les instal·lacions esportives i que van ser suggerits als enquestats, com ara les zones d'aigües, el lloguer d'espais o els serveis personals especialitzats, són utilitzats per menys del 19%, amb un comportament diferent entre ells.

Així com el lloguer d'espais esportius s'utilitza en percentatges similars als del 2013, enguany s'observa una disminució generalitzada de l'ús de la resta de serveis. S'ha de dir però que la contractació de serveis personals especialitzats (fisioterapeutes, massatges, serveis mèdics o estètica) el 2013 ja tenia un ús fins a cert punt residual (menys del 5%), que el 2017 representa menys del 3,1%.

El canvi més evident el trobem en l'ús de les zones d'aigües de les instal·lacions esportives, utilitzades per un 18,8% d'enquestats, una disminució de 29 punts respecte el 2013 que té molt a veure amb un canvi en el qüestionari.

Mentre que al 2013 l'ús lliure de la piscina s'incloua dins la zona d'aigües de les instal·lacions, al 2017 s'inclou dins de l'apartat Ús lliure d'espais

esportius que, com ja hem vist, aquest any ha tingut un increment de més de 14 punts respecte del 2013.

Les dones continuen sent majoria a les zones d'aigües de les instal·lacions, mentre que els homes fan servir més els espais de lloguer i tenen una propensió més gran a contractar entrenadors personals.

CANVI D'INSTAL·LACIÓ

El 17,2% dels entrevistats que utilitzen instal·lacions esportives han canviat d'instal·lació en els darrers dos anys, proporció similar a la de la consulta de fa quatre anys. La proximitat és la raó indicada amb més freqüència per justificar aquest canvi (més de la meitat dels que han canviat d'instal·lació la diuen), lluny de raons econòmiques (23,6%)

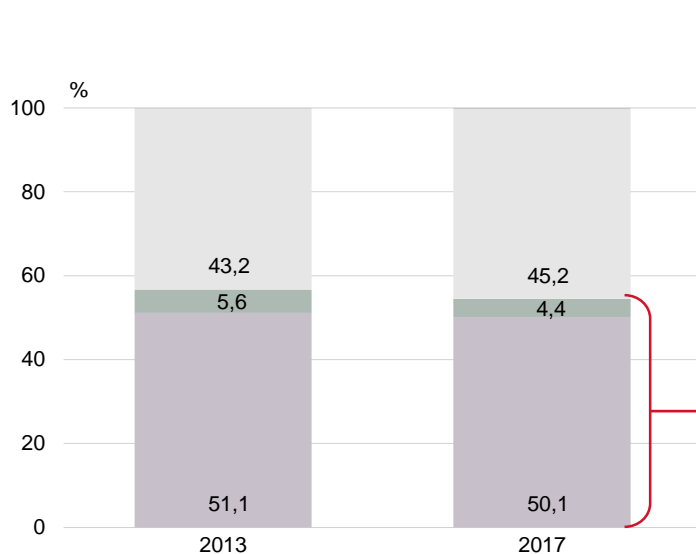
Els estrangers, les persones menors de 35 anys, així com els veïns de l'Eixample i Ciutat Vella són els que més han canviat d'instal·lació esportiva.



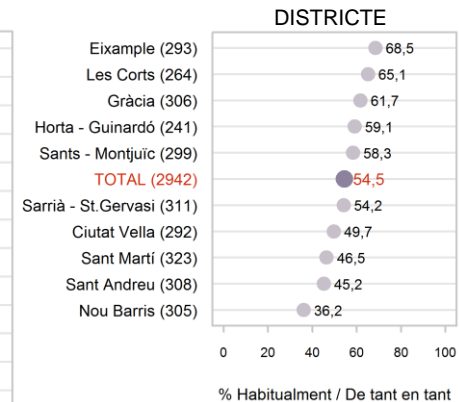
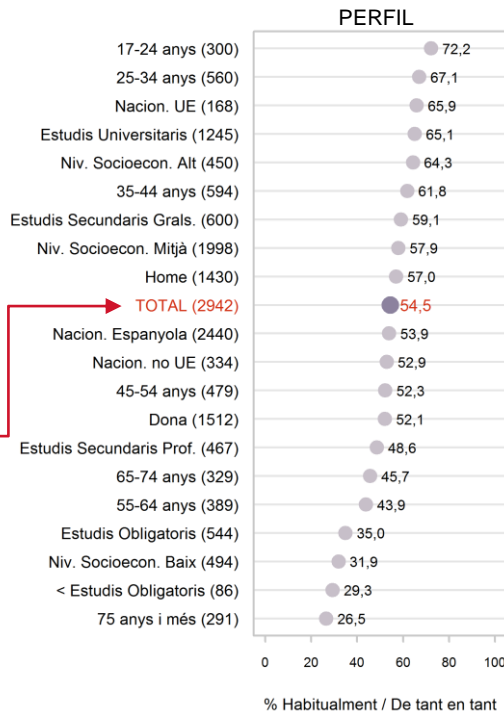
ÚS D'INSTAL·LACIONS ESPORTIVES

EVOLUCIÓ - PERFIL

INSTAL·LACIONS ESPORTIVES



NOTA: El 2013 l'enquesta es feia a partir de 15 anys. El 2017 a partir de 17 anys



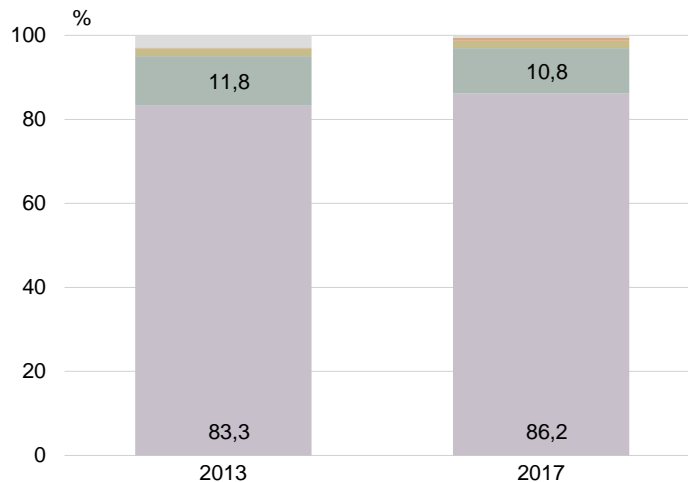
P22 Utilitza instal·lacions esportives per fer esport habitualment, de tant en tant, gairebé mai o mai?
 ■ Practiquen alguna activitat física o esport
 ■ 2942

■ Habitualment ■ Mai
 ■ De tant en tant ■ NS / NC



NOMBRE D'INSTAL·LACIONS ESPORTIVES QUE USA EVOLUCIÓ

INSTAL·LACIONS ESPORTIVES



NOTA: El 2013 l'enquesta es feia a partir de 15 anys. El 2017 a partir de 17 anys

P23 Quantes instal·lacions utilitza?

B Utilitzen instal·lacions esportives
N 1594
R Espontània.

Una **Tres** **Cinc**
Dues **Quatre** **NS / NC**



INSTAL·LACIONS ESPORTIVES QUE USA SEGONS SEXE I EDAT (1/2)

INSTAL·LACIONS ESPORTIVES

	Total	Sexe		Edat						
		Home	Dona	De 17 a 24 anys	De 25 a 34 anys	De 35 a 44 anys	De 45 a 54 anys	De 55 a 64 anys	De 65 a 74 anys	75 anys i més
DIR	8,9	8,4	9,5	9,7	9,5	6,4	8,7	11,0	14,3	1,7
CEM BAC DE RODA	2,6	2,2	3,1	2,9	1,9	3,0	3,4	2,5	2,6	1,7
CLUB METROPOLITAN	2,5	2,9	2,0	0,9	4,1	2,0	2,5	0,7	3,4	3,0
CEM COTXERES BORBÓ	2,5	1,9	3,0	4,2	1,1	2,9	0,8	3,4	4,0	2,4
CEM SANT SEBASTIÀ	2,2	2,5	1,9	1,0	1,9	3,4	3,2	1,6	1,4	1,6
CEM CLAROR	2,2	2,3	2,0	1,1	2,6	1,3	2,5	2,4	3,8	1,9
CEM PISCINES BERNAT PICORNELL	1,9	1,9	2,0	1,0	1,6	3,1	2,2	0,7	2,3	1,5
CEM JOAN MIRÓ	1,8	1,4	2,1	2,3	0,6	1,0	2,4	4,0	3,0	0,0
CEM L'ESPANYA INDUSTRIAL	1,7	1,1	2,4	0,5	2,3	1,7	1,1	1,6	3,3	2,1
CLUB NATACIÓ SANT ANDREU	1,6	1,9	1,4	0,9	0,0	1,3	3,1	2,7	3,7	2,3
CEM MARÍTIM	1,5	1,2	1,8	1,0	2,1	0,4	1,8	1,5	0,4	6,0
CEM SAGRADA FAMÍLIA	1,3	1,2	1,5	1,3	0,7	1,4	2,8	2,0	0,0	0,0
CEM RAVAL CAN RICART	1,3	1,3	1,4	1,2	1,8	1,7	1,2	0,8	0,8	0,0
CEM CAN DRAGÓ	1,3	1,7	0,9	2,3	1,0	2,0	0,8	1,1	0,6	0,0
ESPORTIU ROCAFORT	1,3	1,5	1,1	0,0	2,9	0,5	1,3	1,0	1,1	2,2
N	(1594)	(812)	(782)	(217)	(371)	(361)	(248)	(172)	(149)	(76)

P23 Quina/quines instal·lació/ns utilitza?

Utilitzen instal·lacions esportives
 N 1594
 R Espontània. Multiresposta



INSTAL·LACIONS ESPORTIVES QUE USA SEGONS SEXE I EDAT (2/2)

INSTAL·LACIONS ESPORTIVES

	Total	Sexe		Edat						
		Home	Dona	De 17 a 24 anys	De 25 a 34 anys	De 35 a 44 anys	De 45 a 54 anys	De 55 a 64 anys	De 65 a 74 anys	75 anys i més
CEM SARDENYA	1,3	1,3	1,2	0,0	1,0	0,8	2,8	1,7	1,2	2,0
CEM GUINARDÓ	1,2	1,0	1,5	0,6	1,1	1,4	1,2	1,5	2,1	0,0
CEM CAN TODA	1,2	0,9	1,5	1,1	0,3	1,3	1,3	1,5	1,7	3,5
CLUB ESPORTIU MEDITERRANI	1,2	1,3	1,0	1,1	1,0	1,4	2,2	0,9	0,3	0,0
CEM LES CORTS	1,2	1,0	1,3	1,5	0,9	1,0	1,0	2,1	1,0	0,7
CEM CAN CARALLEU	1,1	0,9	1,3	1,4	0,4	1,0	2,3	0,3	1,2	1,2
CEM PUTXET	1,1	1,0	1,1	0,8	1,4	0,3	1,1	0,5	2,9	1,2
INSTAL·LACIONS UNIVERSITÀRIES	1,1	0,9	1,2	2,7	1,8	1,1	0,0	0,0	0,3	0,0
CEM OLÍMPICS VALL HEBRON	1,0	0,7	1,3	1,5	1,3	0,6	0,8	1,6	0,7	0,0
CLUB NATACIÓ BARCELONA	1,0	1,3	0,6	1,8	0,7	0,3	0,9	0,9	2,0	2,2
ALTRES INSTAL·LACIONS NO MUNICIPALS	7,1	8,3	5,9	5,1	5,8	11,2	6,8	7,5	4,7	4,9
ALTRES INSTAL·LACIONS MUNICIPALS	7,7	8,7	6,6	11,9	7,0	9,5	4,5	7,0	3,4	11,4
ALTRES CLUBS O ASSOCIACIONS	3,2	4,4	2,1	1,7	4,6	3,3	2,8	2,4	2,5	5,1
ALTRES GIMNASOS	20,8	20,6	21,0	25,2	30,9	21,5	15,0	12,1	13,9	10,0
ALTRES	27,5	29,3	25,7	33,0	20,9	30,2	29,5	30,8	20,9	30,8
NS/NC	0,4	0,2	0,5	0,0	0,9	0,0	0,3	0,7	0,0	0,7
N	(1594)	(812)	(782)	(217)	(371)	(361)	(248)	(172)	(149)	(76)

P23 Quina/quines instal·lació/ns utilitza?

Utilitzen instal·lacions esportives
 1594
 Espontània. Multiresposta



INSTAL·LACIONS ESPORTIVES QUE USA SEGONS DISTRICTE (1/2)

INSTAL·LACIONS ESPORTIVES

	Districte										
	Total	Ciutat Vella	Eixample	Sants- Montjuïc	Les Corts	Sarrià- St. Gervasi	Gràcia	Horta- Guinardó	Nou Barris	St. Andreu	St. Martí
DIR	8,9	4,8	6,5	8,6	8,1	7,7	20,7	13,1	3,5	12,2	6,1
CEM BAC DE RODA	2,6	0,0	0,5	0,0	0,0	0,0	0,0	0,0	0,9	2,1	18,0
CLUB METROPOLITAN	2,5	1,4	3,5	4,6	5,8	3,5	2,7	0,7	0,0	1,4	0,0
CEM COTXERES BORBÓ	2,5	0,7	0,0	2,3	0,0	0,0	0,5	0,0	22,1	6,5	0,6
CEM SANT SEBASTIÀ	2,2	15,1	3,0	0,6	0,0	2,4	0,5	2,1	0,0	0,0	1,3
CEM CLAROR	2,2	0,0	7,4	0,0	0,0	0,6	3,2	0,7	0,0	0,0	1,4
CEM PISCINES BERNAT PICORNELL	1,9	0,0	2,0	11,5	0,6	0,0	0,0	0,0	0,8	0,0	0,0
CEM JOAN MIRÓ	1,8	0,7	6,4	2,9	0,0	0,0	0,0	0,0	0,0	0,0	0,0
CEM L'ESPANYA INDUSTRIAL	1,7	0,7	1,0	10,2	4,1	0,0	0,0	0,0	0,0	0,0	0,0
CLUB NATACIÓ SANT ANDREU	1,6	0,0	0,0	0,0	0,0	0,6	0,0	0,0	1,8	19,0	0,0
CEM MARÍTIM	1,5	7,0	1,0	0,0	1,2	0,6	1,6	0,7	0,0	0,0	4,0
CEM SAGRADA FAMÍLIA	1,3	0,0	3,9	0,0	0,0	0,6	0,5	0,7	0,9	0,0	2,0
CEM RAVAL CAN RICART	1,3	13,8	0,0	4,0	0,0	0,0	0,0	0,0	0,0	0,0	0,0
CEM CAN DRAGÓ	1,3	0,0	0,0	0,0	0,0	0,6	0,5	0,7	9,2	6,5	0,0
ESPORTIU ROCAFORT	1,3	0,0	5,5	1,1	0,0	0,0	0,0	0,0	0,0	0,0	0,0
N	(1594)	(145)	(201)	(175)	(172)	(169)	(189)	(142)	(111)	(139)	(151)

P23 Quina/quines instal·lació/ns utilitza?

Utilitzen instal·lacions esportives
 1594
 Espontània. Multiresposta



INSTAL·LACIONS ESPORTIVES QUE USA SEGONS DISTRICTE (2/2)

INSTAL·LACIONS ESPORTIVES

	Districte										
	Total	Ciutat Vella	Eixample	Sants- Montjuïc	Les Corts	Sarrià- St. Gervasi	Gràcia	Horta- Guinardó	Nou Barris	St. Andreu	St. Martí
CEM SARDENYA	13	0,7	0,5	0,0	0,0	0,0	4,3	7,7	0,0	0,0	0,0
CEM GUINARDÓ	12	0,0	0,0	0,0	0,0	0,0	0,0	9,8	0,9	0,7	14
CEM CAN TODA	12	0,0	0,5	0,0	0,0	0,6	5,8	5,0	0,0	0,7	0,0
CLUB ESPORTIU MEDITERRANI	12	0,0	0,0	6,8	5,8	0,0	0,0	0,0	0,0	0,0	0,0
CEM LES CORTS	12	0,7	0,5	12	15,7	0,0	0,0	0,0	0,0	0,0	0,0
CEM CAN CARALLEU	11	0,0	0,0	0,0	2,3	9,0	1,1	0,0	0,0	0,0	0,0
CEM PUTXET	11	0,0	0,0	0,0	0,0	10,2	1,0	0,0	0,0	0,0	0,0
INSTAL·LACIONS UNIVERSITÀRIES	11	14	10	11	5,3	12	1,1	0,7	0,8	0,0	0,0
CEM OLÍMPICS VALL HEBRON	10	0,0	0,0	0,0	0,0	12	1,6	7,2	0,9	0,0	0,0
CLUB NATACIÓ BARCELONA	10	3,4	10	17	0,0	11	2,1	0,7	0,0	0,0	0,0
ALTRES INSTAL·LACIONS NO MUNICIPALS	7,1	0,7	9,8	4,0	8,6	9,4	9,5	9,9	10,9	5,0	2,0
ALTRES INSTAL·LACIONS MUNICIPALS	7,7	6,9	6,4	13,1	7,5	4,7	5,7	6,3	6,6	4,4	12,0
ALTRES CLUBS O ASSOCIACIONS	3,2	2,1	2,5	2,3	5,8	17	4,3	2,8	4,3	3,5	4,6
ALTRES GIMNASOS	20,8	19,3	29,4	18,9	12,8	26,2	16,7	7,1	17,5	17,0	25,6
ALTRES	27,5	27,6	26,8	18,4	30,3	32,7	28,6	31,7	27,9	25,3	29,7
NS/NC	0,4	0,7	0,0	0,6	0,6	0,0	1,6	0,7	0,0	0,0	0,0
N	(1594)	(145)	(201)	(175)	(172)	(169)	(189)	(142)	(111)	(139)	(151)

P23 Quina/quines instal·lació/ns utilitza?

Utilitzen instal·lacions esportives
 1594
 Espontània. Multiresposta



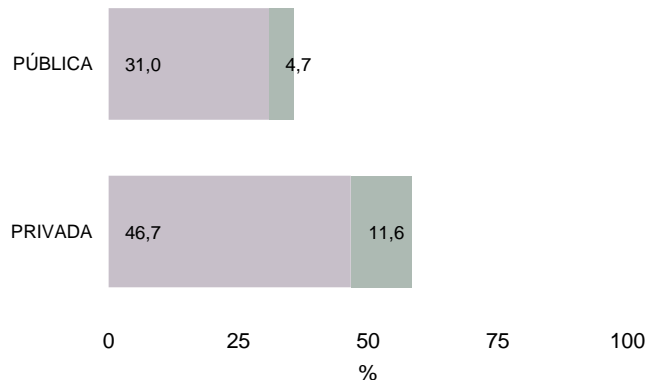
GESTIÓ PERCEBUDA DE LA INSTAL·LACIÓ

INSTAL·LACIONS ESPORTIVES

El 35,8% de les instal·lacions són identificades per les persones que les usen com públiques. Una percepció correcta en la majoria de casos (el 31% ho són realment) però que també inclou un 4,7% d'instal·lacions públiques que els usuaris identifiquen com privades.

Per altra banda el 58,5% de les instal·lacions s'identifiquen com privades tot i que hi ha un 11,6% que realment són instal·lacions públiques.

Existeix un 5,7% d'usuaris, no representat al gràfic, que bé no saben què respondre (4,4%), bé pensen que les instal·lacions que utilitzen tenen un altre tipus de titularitat (1,3%), encara que en realitat es tracta d'instal·lacions públiques





GESTIÓ DE LES INSTAL·LACIONS

PERCEPCIÓ DE LA TITULARITAT VS TITULARITAT REAL (1/3)

INSTAL·LACIONS ESPORTIVES

	N	Percepció púb / Titularitat Púb	Percepció Púb / Titularitat Priv	Percepció Priv / Titularitat Priv	Percepció Priv / Titularitat Púb	Percepció Altres	No sap/No contesta
TOTAL	(1851)	31,0	4,7	46,7	11,6	1,3	4,4
CIUTAT VELLA							
CEM SANT SEBASTIÀ	(39)	66,6			22,2		11,2
CEM RAVAL CAN RICART	(27)	77,6			13,8		8,6
CEM MARÍTIM	(25)	57,1			29,9		12,9
CEM PARC DE LA CIUTADELLA	(11)	71,1				7,1	21,7
EIXAMPLE							
CEM JOAN MIRÓ	(19)	94,1				5,9	
CEM SAGRADA FAMÍLIA	(15)	60,6			27,0		12,4
CENTRE ESPORTIU PISCINA ST JORDI	(13)	75,2			16,1		8,7
CEM ESTACIÓ DEL NORD	(12)	94,5					5,5
CEM AIGUAJOC BORRELL	(11)	15,6			78,5	5,8	
SANTS-MONTJUÏC							
CEM L'ESPANYA INDUSTRIAL	(28)	57,5			34,3	1,9	6,3
CEM PISCINES BERNAT PICORNELL	(26)	88,1			8,1		3,8
LES CORTS							
CEM LES CORTS	(31)	46,2			22,8	5,4	25,6
SARRIÀ-SANT GERVASI							
CEM CAN CARALLEU	(21)	58,3			33,4	5,3	3,0
CEM PUTXET	(19)	57,4			32,1	10,5	



GESTIÓ DE LES INSTAL·LACIONS

PERCEPCIÓ DE LA TITULARITAT VS TITULARITAT REAL (2/3)

INSTAL·LACIONS ESPORTIVES

	N	Percepció púb / Titularitat Púb	Percepció Púb / Titularitat Priv	Percepció Priv / Titularitat Priv	Percepció Priv / Titularitat Púb	Percepció Altres	No sap/No contesta
TOTAL	(1851)	31,0	4,7	46,7	11,6	1,3	4,4
GRÀCIA							
CEM CLAROR	(26)	55,1			31,3	9,0	4,7
CEM CAN TODA	(21)	59,3			36,1		4,6
CEM SARDENYA	(21)	36,3			48,8	5,6	9,3
CEM PERILL	(14)	87,7			12,3		
HORTA-GUINARDÓ							
CEM GUINARDÓ	(18)	95,2			4,8		
CEM OLÍMPICS VALL HEBRON	(16)	68,4			18,4	13,2	
CEM HORTA	(14)	78,6			7,0	7,0	7,5
CENTRE MPAL. TENNIS VALL HEBRON	(12)	45,4			34,9		19,7
CEM CARMEL	(10)	90,1					9,9
NOU BARRIS							
CEM COTXERES BORBÓ	(41)	32,8			55,2	5,2	6,9
CEM CAN DRAGÓ	(22)	59,6			36,5	3,9	
SANT ANDREU							
CEM TRINITAT VELLA	(11)	46,3			35,7		17,9
SANT MARTÍ							
CEM BAC DE RODA	(32)	73,4			26,6		
CEM VINTRÓ 'JOAN ALENTORN'	(11)	64,8			35,2		
CEM NOVA ICÀRIA	(10)	77,8			11,6		10,6
ALTRES INSTAL·LACIONS MUNICIPALS	(125)	90,7			4,8		4,5



GESTIÓ DE LES INSTAL·LACIONS

PERCEPCIÓ DE LA TITULARITAT VS TITULARITAT REAL (3/3)

INSTAL·LACIONS ESPORTIVES

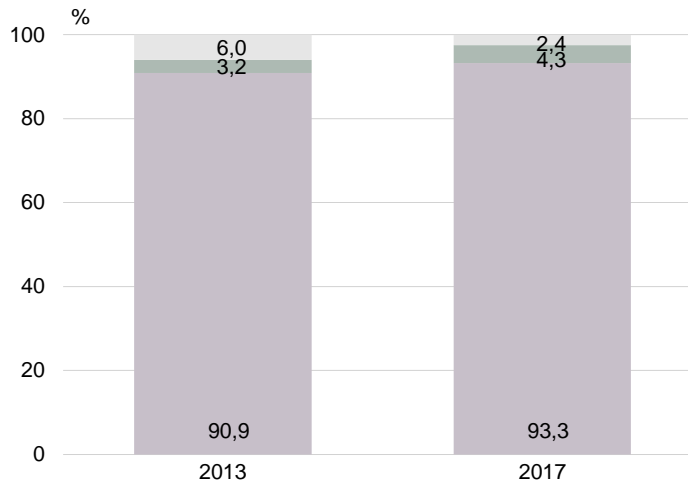
	N	Percepció púb / Titularitat Púb	Percepció Púb / Titularitat Priv	Percepció Priv / Titularitat Priv	Percepció Priv / Titularitat Púb	Percepció Altres	No sap/No contesta
TOTAL	(1851)	31,0	4,7	46,7	11,6	1,3	4,4
RESTA INSTAL·LACIONS							
DIR	(157)		2,2	97,1			0,7
CLUB METROPOLITAN	(42)		2,9	97,1			
CLUB NATACIÓ SANT ANDREU	(29)		7,0	89,6			3,4
CLUB ESPORTIU MEDITERRANI	(22)		12,3	76,3			11,4
INSTAL·LACIONS UNIVERSITÀRIES	(21)		54,3	45,7			
PISCINES I ESPORTS	(18)			100,0			
CLUB NATACIÓ BARCELONA	(17)		19,7	65,5		4,2	10,7
GIMNÀS BARCELONA VIRGIN ACTIVE	(15)			100,0			
ESPORTIU ROCAFORT	(13)			83,3			16,7
PISTES D'ESQUÍ	(12)	26,3			63,3		10,3
ESPORTIU CLARET	(10)		13,6	86,4			
ALTRES INSTAL·LACIONS NO MUNICIPALS	(116)		4,9	92,7		1,4	1,0
ALTRES CLUBS O ASSOCIACIONS	(55)		19,0	75,7			5,3
ALTRES GIMNASOS	(316)		8,6	89,9		0,2	1,3
ALTRES INSTAL·LACIONS	(127)		13,7	80,8		1,3	4,2



LES INSTAL·LACIONS USADES ES TROBEN A BARCELONA

EVOLUCIÓ - PERFIL

INSTAL·LACIONS ESPORTIVES



NOTA: El 2013 l'enquesta es feia a partir de 15 anys. El 2017 a partir de 17 anys

P24

La instal·lació es troba dins del municipi de Barcelona?

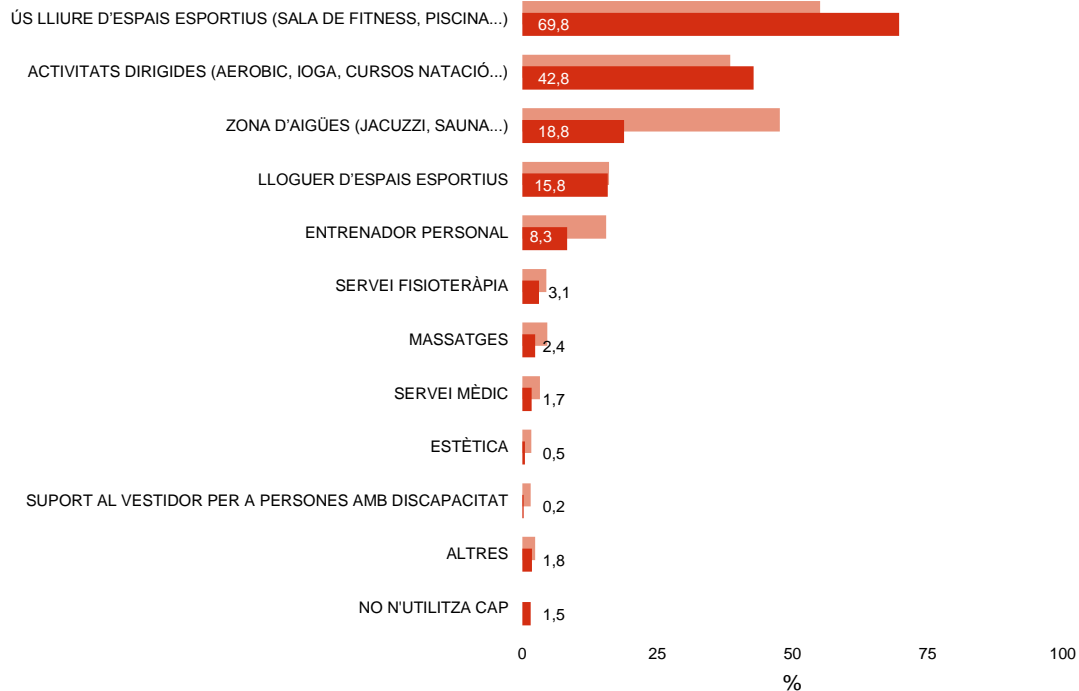
B Utilitzen instal·lacions esportives
N 1594
R Multiresposta

S Si, totes
NS Cap
NS / NC Algunes a Barcelona i altres no



SERVEIS DE LA INSTAL·LACIÓ QUE FA SERVIR EVOLUCIÓ

INSTAL·LACIONS ESPORTIVES



P26

En general, quins d'aquests serveis acostuma a utilitzar?

E Utilitzen instal·lacions esportives
N 1594
R Multiresposta

■ 2013
■ 2017



SERVEIS DE LA INSTAL·LACIÓ QUE FA SERVIR

SEGONS SEXE I EDAT

INSTAL·LACIONS ESPORTIVES

	Total	Sexe		Edat						
		Home	Dona	De 17 a 24 anys	De 25 a 34 anys	De 35 a 44 anys	De 45 a 54 anys	De 55 a 64 anys	De 65 a 74 anys	75 anys i més
ÚS LLIURE D'ESPÀIS ESPORTIUS	69,8	70,6	68,9	69,2	72,6	69,8	68,7	68,9	68,5	65,3
ACTIVITATS DIRIGIDES	42,8	27,3	58,7	34,7	40,2	39,8	47,3	47,7	52,5	45,4
ZONA D'AIGÜES (PISCINA, JACUZZI, SAUNA, ETC.)	18,8	14,5	23,2	15,8	15,3	16,8	22,6	25,2	24,8	14,7
LLOGUER D'ESPÀIS ESPORTIUS	15,8	23,3	8,1	22,0	17,6	20,6	13,4	10,4	6,0	7,0
ENTRENADOR PERSONAL	8,3	10,8	5,7	11,6	8,7	9,5	6,8	4,8	7,6	4,7
SERVEI FISIOTERÀPIA	3,1	3,2	2,9	3,6	3,2	1,6	3,0	3,2	6,4	0,9
MASSATGES	2,4	1,9	2,9	1,3	2,7	1,5	3,3	1,2	4,2	4,0
SERVEI MÈDIC	1,7	1,6	1,9	1,7	2,9	0,9	0,7	2,1	2,2	1,8
ESTÈTICA	0,5	0,3	0,6	0,2	0,5	0,0	1,0	0,3	1,2	0,0
SUPORT AL VESTIDOR PER A PERSONES AMB DISCAPACITAT	0,2	0,4	0,1	0,0	0,4	0,2	0,6	0,0	0,0	0,0
ALTRES	1,8	2,0	1,6	2,2	3,1	1,8	0,3	1,9	1,2	0,0
NO N'UTILITZA CAP	1,5	2,0	1,0	3,4	0,5	0,9	2,2	2,0	1,1	1,5
NS/NC	2,3	2,3	2,3	3,5	2,4	1,5	2,6	2,2	1,5	2,3
N	(1594)	(812)	(782)	(217)	(371)	(361)	(248)	(172)	(149)	(76)

P26

En general, quins d'aquets serveis acostuma a utilitzar?

- Utilitzen instal·lacions esportives
 N 1594
 R Multiresposta



SERVEIS DE LA INSTAL·LACIÓ QUE FA SERVIR

SEGONS DISTRICTE MUNICIPAL

INSTAL·LACIONS ESPORTIVES

	Districte										
	Total	Ciutat Vella	Eixample	Sants- Montjuïc	Les Corts	Sarrià- St. Gervasi	Gràcia	Horta- Guinardó	Nou Barris	St. Andreu	St. Martí
ÚS LLIURE D'ESP AIS ESPORTIUS	69,8	71,8	69,3	61,5	79,6	73,3	68,9	83,2	64,7	66,1	66,2
ACTIVITATS DIRIGIDES	42,8	38,5	41,2	40,0	43,0	49,9	49,1	41,1	44,5	39,2	42,8
ZONA D'AIGÜES (PISCINA, JACUZZI, SAUNA, ETC.)	18,8	24,2	19,0	15,3	36,0	16,6	15,2	25,2	10,1	13,0	19,5
LLOGUER D'ESP AIS ESPORTIUS	15,8	16,6	15,8	14,1	15,0	16,9	17,5	18,4	14,3	19,7	11,7
ENTRENADOR PERSONAL	8,3	11,0	7,9	5,1	10,4	11,7	8,5	7,2	3,7	5,7	11,7
SERVEI FISIOTERÀPIA	3,1	3,5	3,5	2,9	3,5	5,2	4,2	4,2	0,8	2,2	0,7
MASSATGES	2,4	4,2	3,0	2,8	1,1	4,2	1,6	0,7	1,8	1,4	2,0
SERVEIMÈDIC	1,7	3,4	1,5	1,7	1,8	2,9	3,1	1,4	0,0	0,7	1,3
ESTÈTICA	0,5	0,0	0,0	1,1	1,7	1,2	0,5	0,0	0,0	0,7	0,0
SUPORT AL VESTIDOR PER A PERSONES AMB DISCAPACITAT	0,2	0,0	0,0	0,0	0,0	0,6	1,0	0,0	0,0	0,0	0,7
ALTRES	1,8	1,4	1,0	2,8	0,6	3,5	2,1	0,7	1,7	0,8	2,6
NO N'UTILITZA CAP	1,5	0,0	5,8	1,8	0,0	0,0	0,0	0,7	0,0	0,0	0,0
NS/NC	2,3	2,1	4,0	6,9	3,5	1,2	0,5	0,0	0,0	0,0	0,7
N	(1594)	(145)	(201)	(175)	(172)	(169)	(189)	(142)	(111)	(139)	(151)

P26

En general, quins d'aquets serveis acostuma a utilitzar?

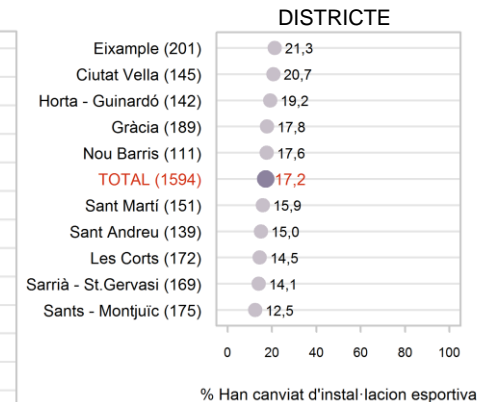
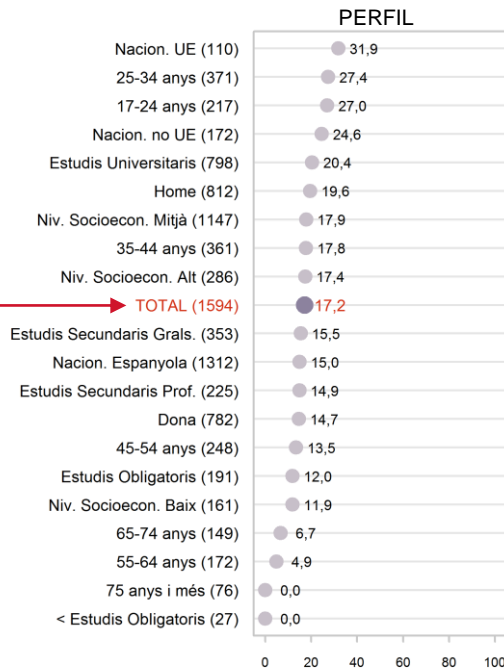
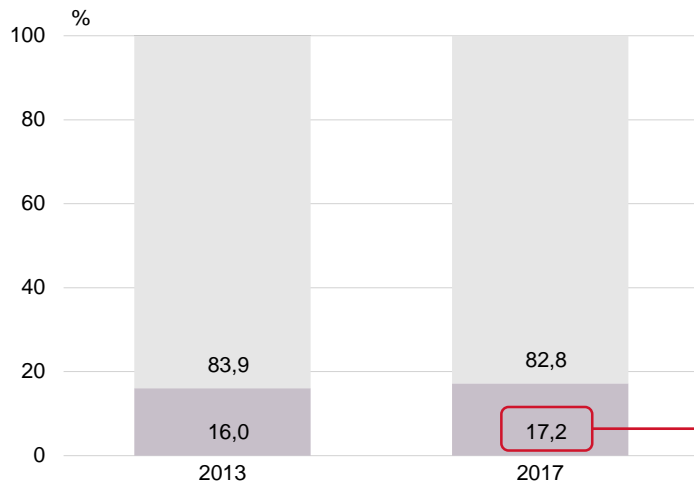
Utilitzen instal·lacions esportives
 1594
 Multiresposta



CANVI D'INSTAL·LACIÓ EN ELS DOS ÚLTIMS ANYS

EVOLUCIÓ - PERFIL

INSTAL·LACIONS ESPORTIVES



NOTA: El 2013 l'enquesta es feia a partir de 15 anys. El 2017 a partir de 17 anys

P27

En els últims 2 anys, ha canviat d'instal·lació esportiva?

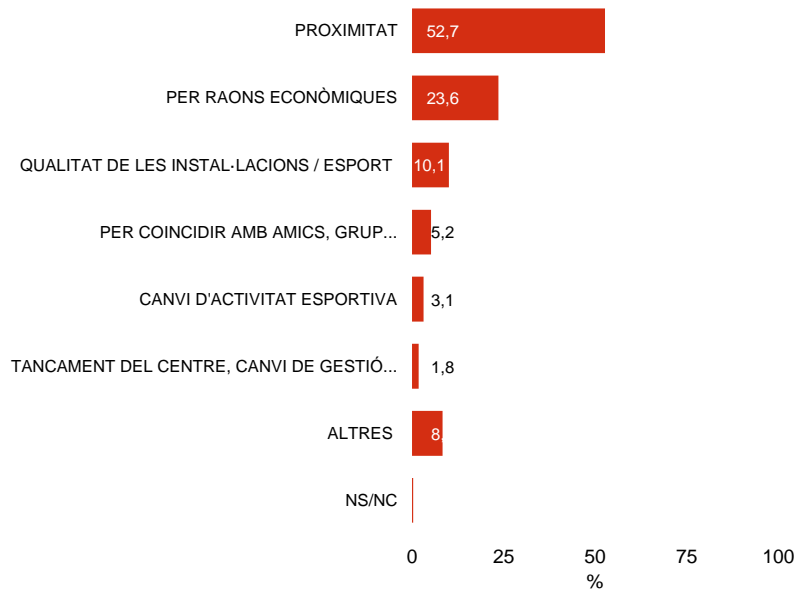
■ Utilitzen instal·lacions esportives
N 1594

■ Ha canviat d'instal·lació
■ No ha canviat d'instal·lació
■ NS / NC



MOTIU DEL CANVI D'INSTAL·LACIÓ

INSTAL·LACIONS ESPORTIVES



P28 Per quina raó s'ha canviat d'instal·lació?

Han canviat d'instal·lació esportiva
 314

2017



02.4

Pràctica esportiva dels barcelonins i barcelonines

Altres espais on practicar



ALTRES ESPAIS ON PRACTICAR

S'ha demanat als entrevistats si al marge de l'ús de les instal·lacions esportives, també fan esport a set espais concrets de la ciutat, els mateixos que el 2013 amb l'excepció de Collserola, que s'ha incorporat en aquesta edició.

Els resultats mostren un increment de l'ús habitual de tots els espais que podem comparar amb l'edició del 2013. Només els patis de les escoles han disminuït lleument degut a l'increment de l'edat de participació en l'estudi (de 15 a 17 anys)

- Si no comptem les instal·lacions esportives (ja hem vist que la meitat dels que fan esport les utilitzen habitualment), **EL CARRER** continua sent l'espai més utilitzat per fer esport (el 45,9% el fa servir), seguit del parc i la platja.

Els que més fan servir el carrer per fer esport són les persones majors de 45 anys i especialment de 75 anys, amb estudis obligatoris o inferiors i que tenen un nivell socioeconòmic baix. Sant Martí i Sarrià-Sant Gervasi són els districtes on trobem més persones que utilitzen habitualment el carrer per fer alguna pràctica esportiva.

- **ELS PARCS** són l'espai que més adeptes sumen respecte a fa quatre anys amb un 24,9% (+7,8 punts) que hi fan esport de manera habitual. En aquests espais trobem un perfil molt semblant al que utilitza habitualment el carrer (persones grans, estudis obligatoris no finalitzats i nivell socioeconòmic baix). La diferència potser la trobem en una major presència de persones estrangeres de fora de la Unió Europea i més homes, mentre que al carrer predominen les persones amb nacionalitat espanyola i les dones.

L'ús que es fa de la resta d'espais proposats (platja, casa, Collserola, el port/mar) és més distès. En trobem més persones que l'utilitzen de forma esporàdica que no de forma habitual.

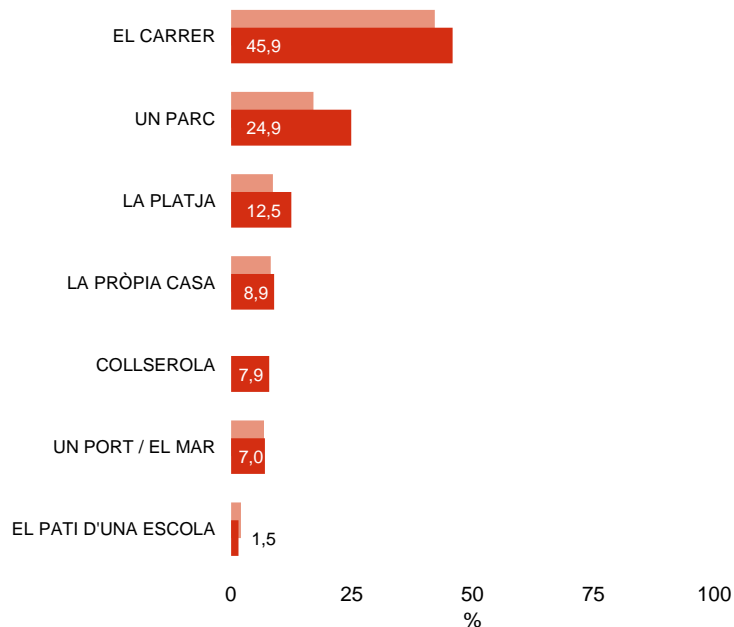
- Les persones que practiquen esport habitualment a **LA PLATJA** i les que ho fan al **PORT-MAR** comparteixen els mateixos trets de perfil bàsic: persones estrangeres tant de la Unió Europea o de fora d'ella, persones entre 45 i 64 anys i residents als districtes propers a les zones de pràctica, és a dir a Sant Martí i Ciutat Vella.

- **A COLLSEROLA** en canvi predominen els homes, les persones amb nivell socioeconòmic alt i les que tenen edats entre 55 i 64 anys. En aquest cas també hi ha més població resident districtes propers com Sarrià-Sant Gervasi i Horta-Guinardó.
- No hi ha un perfil clar per les persones que practiquen **ESPORT A CASA**. En trobem tant les persones més grans (75 anys i més) com d'altres bastant més joves (25 a 34 anys) i també els nivells socioeconòmics més alt i més baix. Potser sí hi ha una certa tendència a ser més practicat per persones estrangeres i dones que per d'altres segments de població.



ÚS HABITUAL D'ALTRES ESPAIS PER FER ESPORT

ALTRES ESPAIS ON PRACTICAR



P21

Quan fa esport, vostè utilitza els següents espais habitualment, de tant en tant, gairebé mai o mai?

Practiquen alguna activitat física o esport
 2942

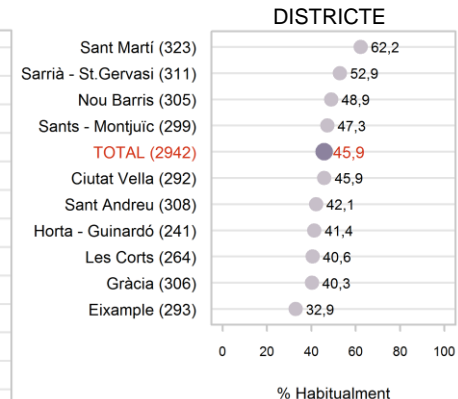
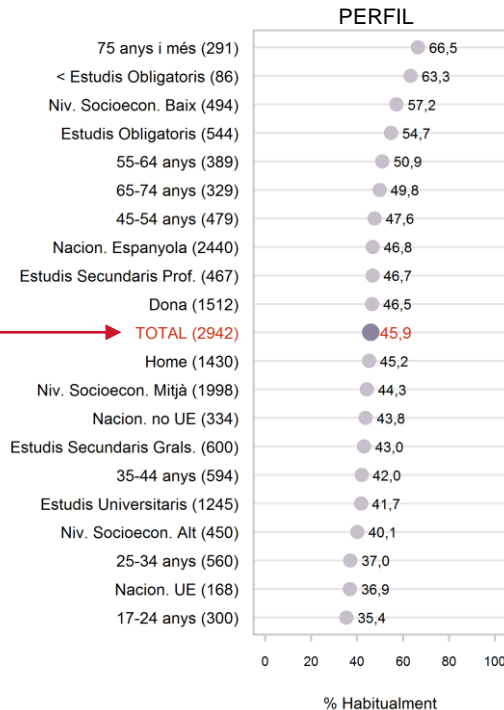
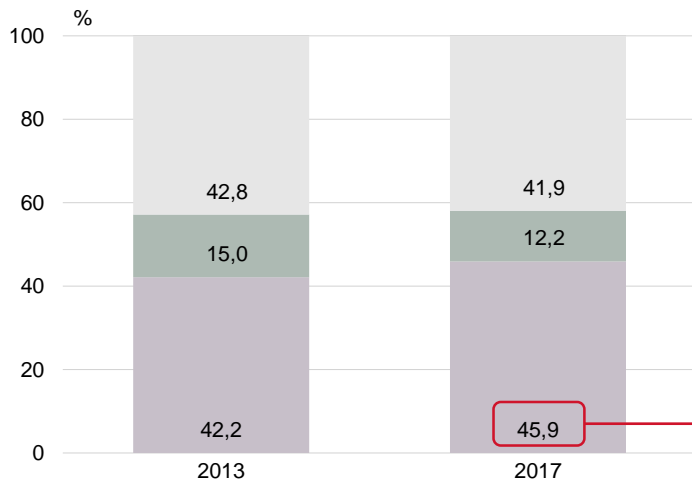
2013 practiquen habitualment
 2017 practiquen habitualment



ESPORT AL CARRER

EVOLUCIÓ I PERFIL

ALTRES ESPAIS ON PRACTICAR



NOTA: El 2013 l'enquesta es feia a partir de 15 anys. El 2017 a partir de 17 anys

P21 **Quan fa esport, vostè utilitza els següents espais habitualment, de tant en tant, gairebé mai o mai?**

Practiquen alguna activitat física o esport
 2942

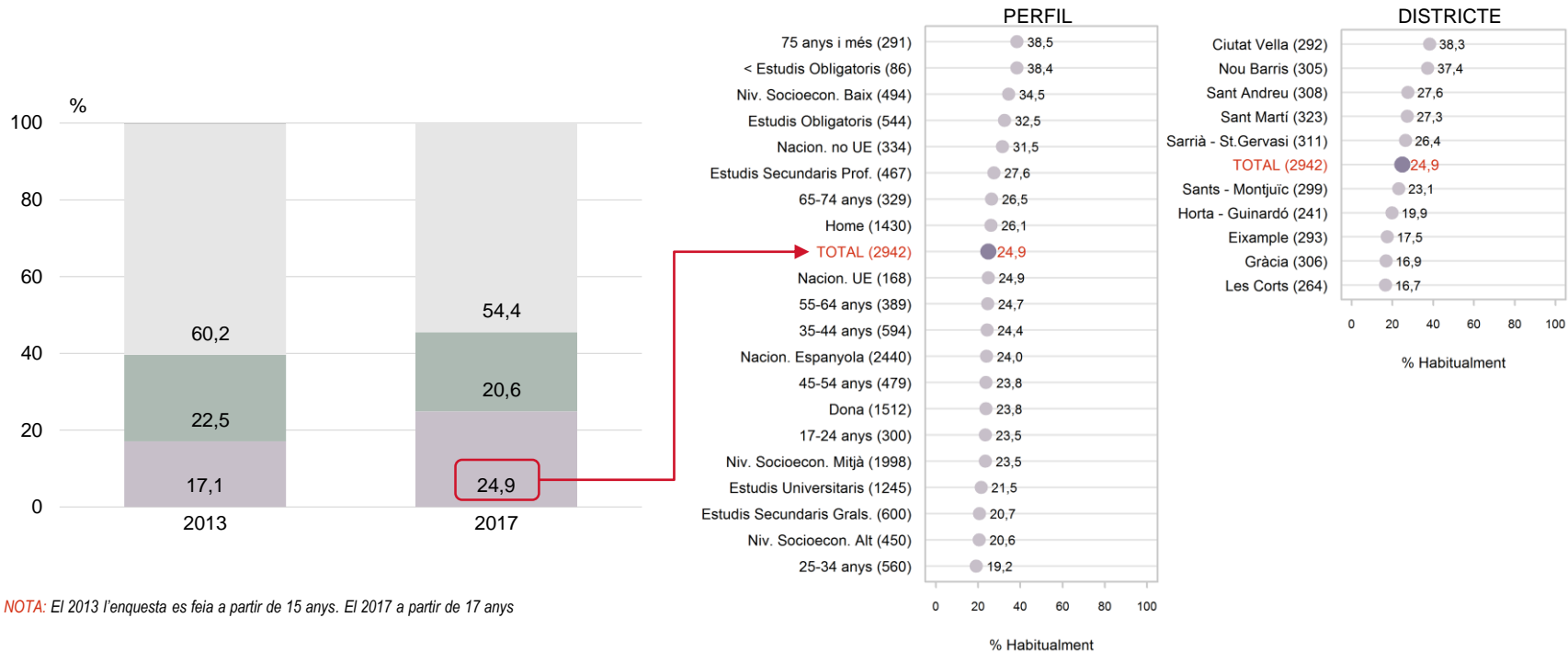
Habitualment
 De tant en tant
 Mai
 NS / NC



ESPORT A UN PARC

EVOLUCIÓ I PERFIL

ALTRES ESPAIS ON PRACTICAR



NOTA: El 2013 l'enquesta es feia a partir de 15 anys. El 2017 a partir de 17 anys

P21 **Quan fa esport, vostè utilitza els següents espais habitualment, de tant en tant, gairebé mai o mai?**

E Practiquen alguna activitat física o esport
N 2942

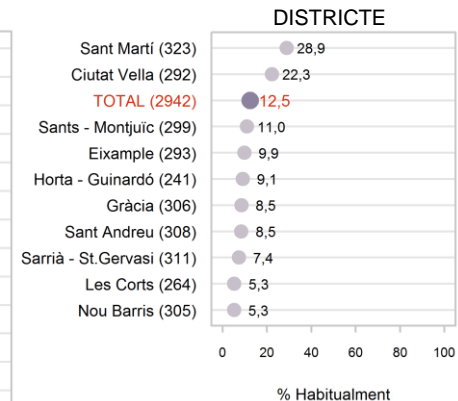
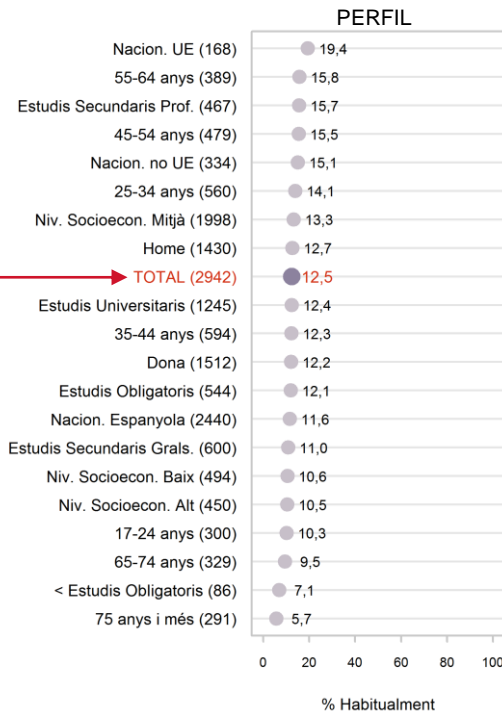
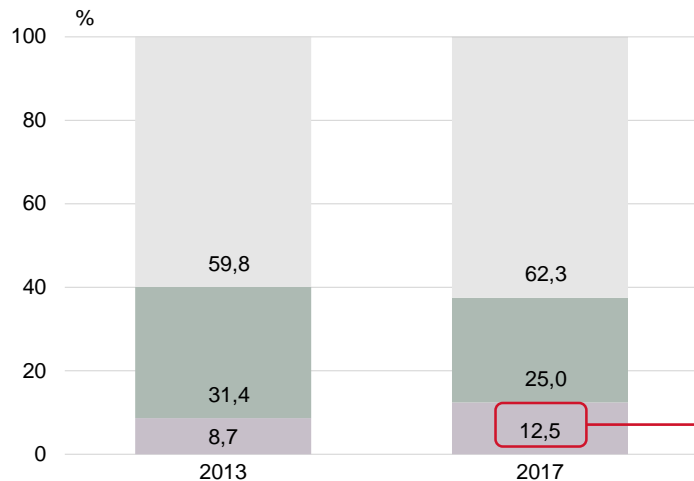
Habitualment
 Mai
 De tant en tant
 NS / NC



ESPORT A LA PLATJA

EVOLUCIÓ I PERFIL

ALTRES ESPAIS ON PRACTICAR



NOTA: El 2013 l'enquesta es feia a partir de 15 anys. El 2017 a partir de 17 anys

P21 **Quan fa esport, vostè utilitza els següents espais habitualment, de tant en tant, gairebé mai o mai?**

Habitualment
 De tant en tant
 Mai
 NS / NC

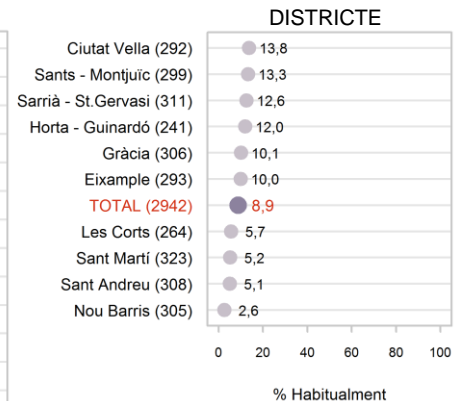
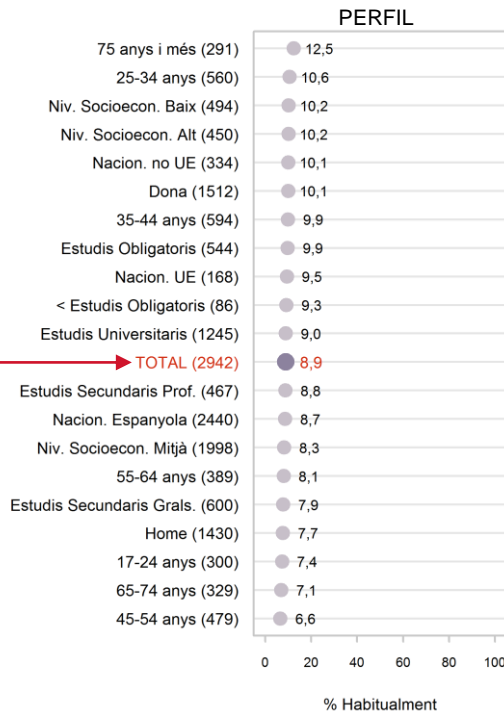
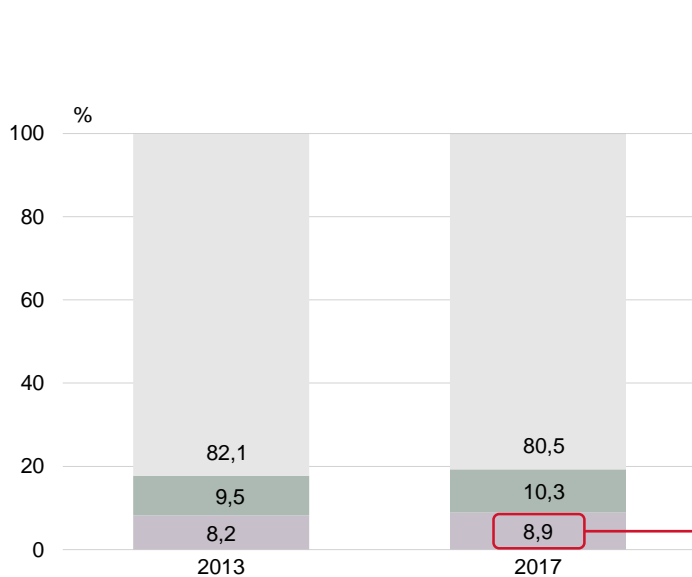
Practiquen alguna activitat física o esport
 2942



ESPORT A LA PRÒPIA CASA

EVOLUCIÓ I PERFIL

ALTRES ESPAIS ON PRACTICAR



NOTA: El 2013 l'enquesta es feia a partir de 15 anys. El 2017 a partir de 17 anys

P21

Quan fa esport, vostè utilitza els següents espais habitualment, de tant en tant, gairebé mai o mai?

E Practiquen alguna activitat física o esport
N 2942

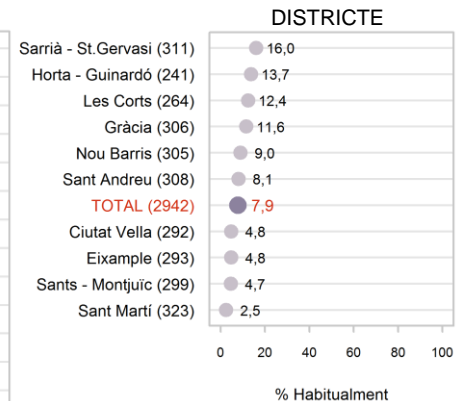
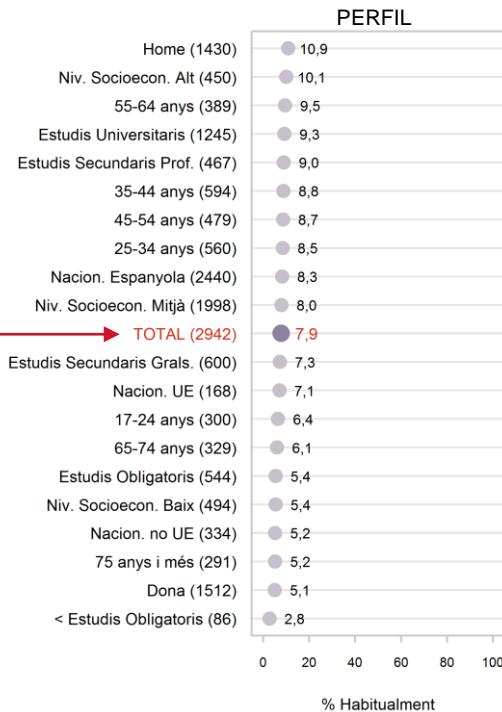
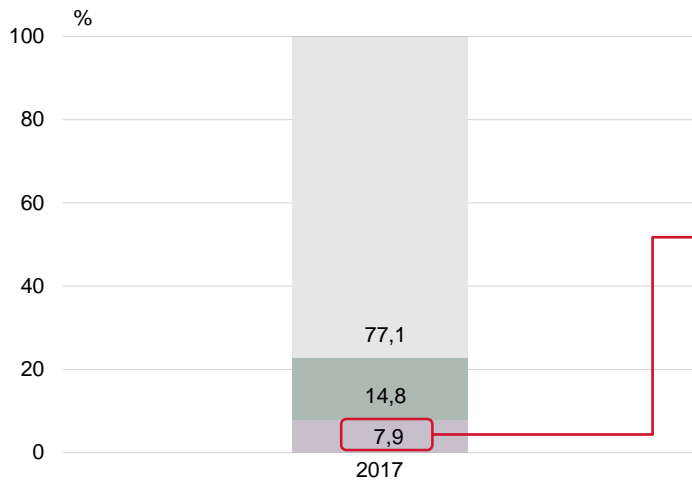
H Habitualment **M** Mai
D De tant en tant **NS / NC**



ESPORT A COLLSEROLA

EVOLUCIÓ I PERFIL

ALTRES ESPAIS ON PRACTICAR



P21 *Quan fa esport, vostè utilitza els següents espais habitualment, de tant en tant, gairebé mai o mai?*

E Practiquen alguna activitat física o esport
N 2942

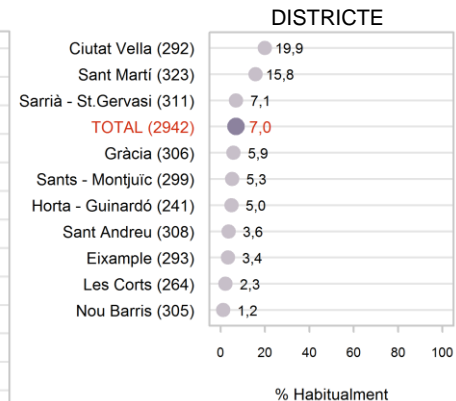
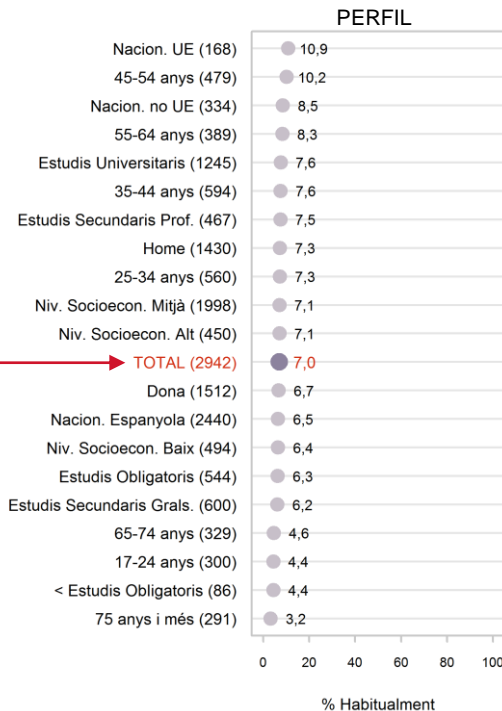
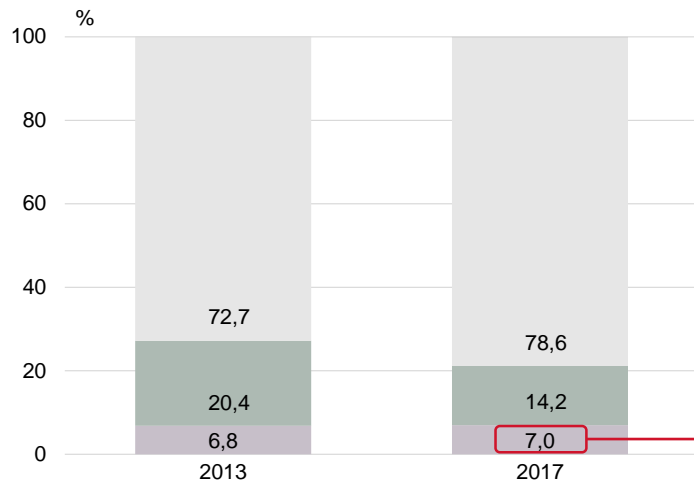
Habitualment
 De tant en tant
 Mai
 NS / NC



ESPORT A UN PORT / EL MAR

EVOLUCIÓ I PERFIL

ALTRES ESPAIS ON PRACTICAR



NOTA: El 2013 l'enquesta es feia a partir de 15 anys. El 2017 a partir de 17 anys

P21 Quan fa esport, vostè utilitza els següents espais habitualment, de tant en tant, gairebé mai o mai?
 E Practiquen alguna activitat física o esport
 N 2942

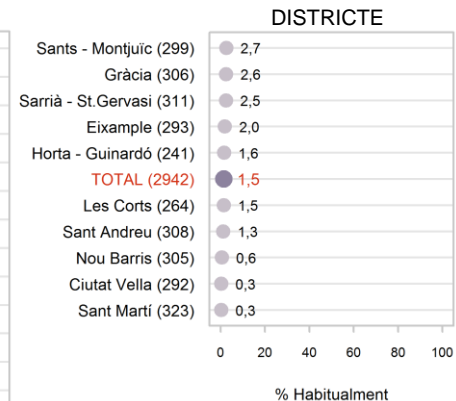
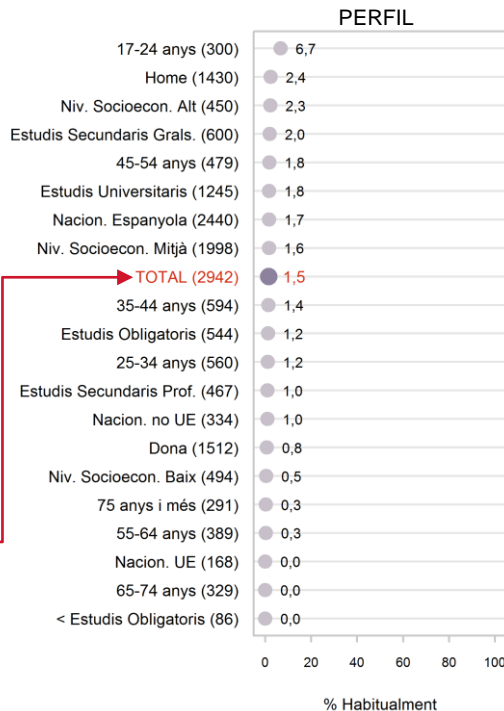
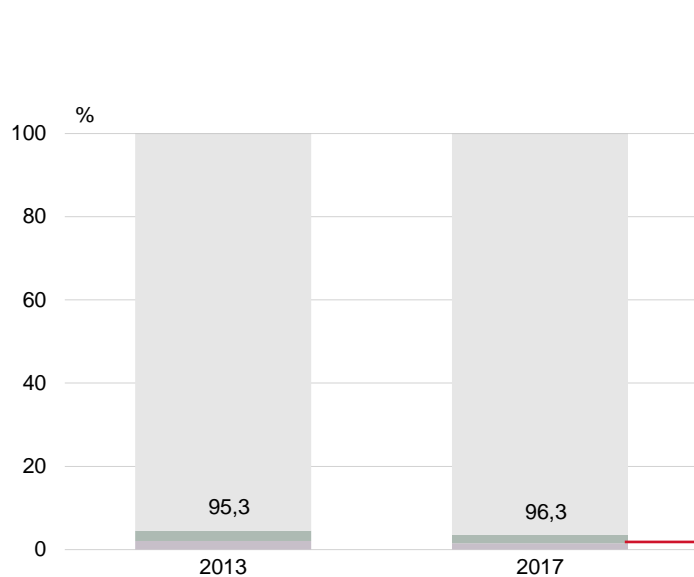
Habitualment Mai
 De tant en tant NS / NC



ESPORT AL PATI D'UNA ESCOLA

EVOLUCIÓ I PERFIL

ALTRES ESPAIS ON PRACTICAR



NOTA: El 2013 l'enquesta es feia a partir de 15 anys. El 2017 a partir de 17 anys

P21 **Quan fa esport, vostè utilitza els següents espais habitualment, de tant en tant, gairebé mai o mai?**

E Practiquen alguna activitat física o esport
N 2942

H Habitualment
D De tant en tant
M Mai
NS / NC



03

No practicants d'esports



NO PRACTICANTS D'ESPORTS

Ja hem vist com un dels principals canvis entre l'edició del 2013 i la del 2017 ha estat justament la disminució de la població que no practica cap esport (del 44,3% al 28,4% a l'edició del 2017), encara que les raons d'aquesta no pràctica no han variat substancialment: la salut, especialment entre les persones més grans, i la falta de temps i cansament per la resta

PRACTICA ESPORTIVA EN EL PASSAT

Malgrat tot s'ha volgut aprofundir fins a quin punt es tractava d'un hàbit arrelat en el temps.

Veiem doncs que el 77,3% de les persones que actualment no fan cap activitat física o esportiva, diuen haver-ne practicat en moments anteriors, proporció que és més alta entre els homes, així com entre els entrevistats de fins a 55 anys.

Si ens fixem en l'edat a la què les persones enquestades van abandonar la pràctica esportiva veiem que hi ha dos moments vitals claus: entre els 30 i 39 anys, encara que en menor proporció que fa quatre anys i entre els 18 i 25 anys, quan abandona el 31,2%, una franja que augmenta respecte el 2013.

La manca de temps torna a aparèixer com el principal impediment per a la realització de pràctiques esportives. El 58,5% el comenta, una raó que només perd pes a partir dels 55 anys. El segueixen la incorporació al món laboral (34,1%), l'interès per altres temes (25,7%) o els fills (23,2%). Tres motius amb més incidència en les franges d'edat comentades.

Segons el sexe, les dones al·leguen més els fills, l'economia i la salut, en canvi els homes addueixen més la manca de temps, la feina o altres interessos.

ACTIVITATS QUE VOLDRIA PRACTICAR

S'ha demanat a tots els entrevistats, tan si fan esport com si no, quina activitat físicoesportiva els agradaria realitzar que ara no duen a terme.

El 44,4% no té interès per practicar cap esport més. Una resposta més habitual a mesura que incrementa l'edat de la persona entrevistada, amb un 64,3% dels majors de 74 anys que no en voldria fer cap.

Entre les persones que diuen algun esport concret veiem una tendència a voler tornar a la pràctica d'un esport ja conegut i que s'havia realitzat en el passat.

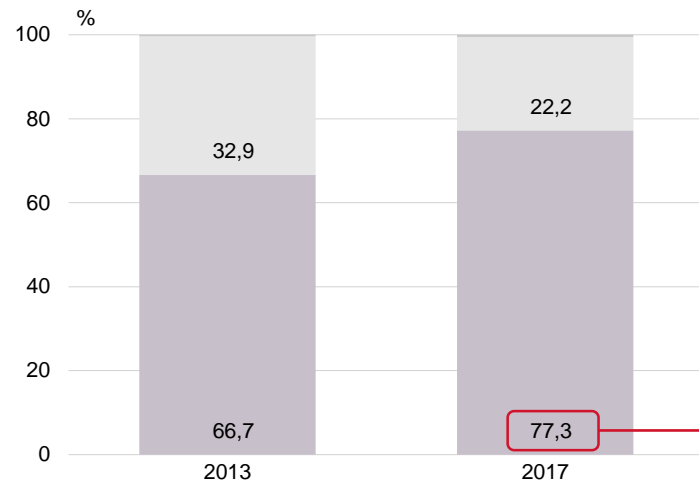
La natació torna a ser l'esport que resulta més atractiu entre les persones entrevistades (13,9% el voldria practicar) i especialment entre les dones. En menor mesura el segueixen el futbol, el tennis i el basquet, pels que es decanten més els homes i les persones menors de 34 anys.

Els motius per no practicar aquests esports de preferència coincideixen amb les raons exposades per no practicar esport en general: manca de temps (comentada pel 42,5%), i problemes físics o de cansament (24,1%).



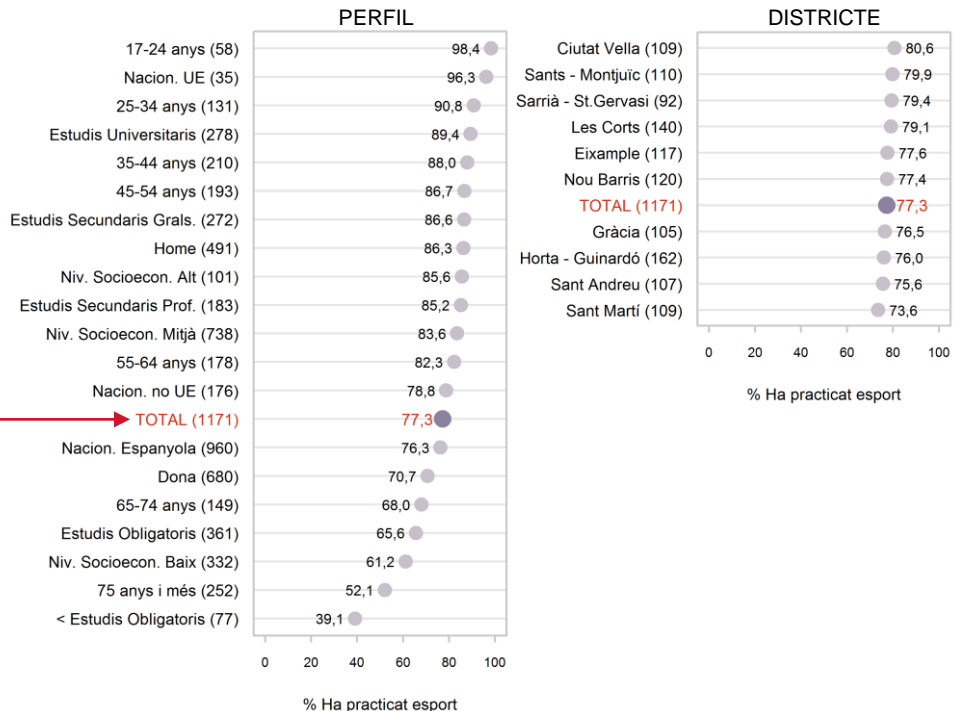
ABANS PRACTICAVA ESPORT

EVOLUCIÓ I PERFIL



NOTA: El 2013 l'enquesta es feia a partir de 15 anys. El 2017 a partir de 17 anys

NO PRACTICANTS D'ESPORTS



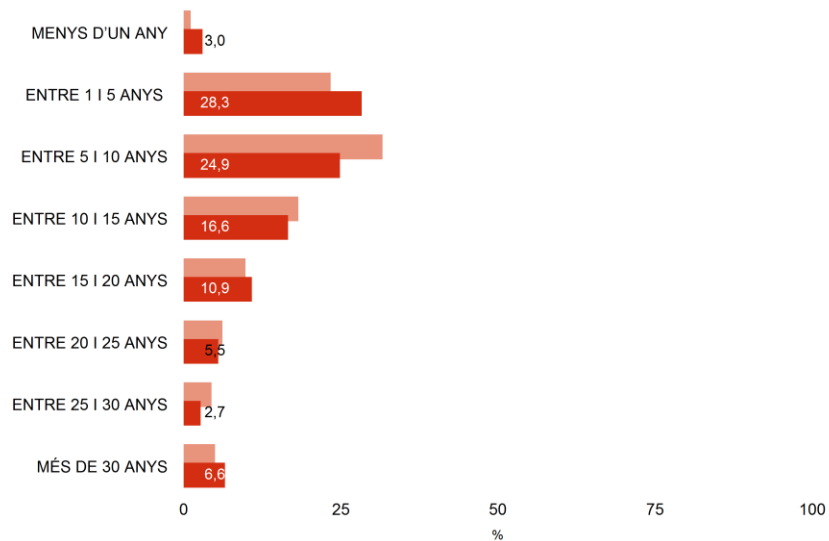
P31 Ha practicat esport en alguna època de la seva vida? Sí No practiquen esport NS / NC
N 1171

■ Sí
■ No
■ NS / NC



TEMPS QUE VA PRACTICAR EVOLUCIÓ

NO PRACTICANTS D'ESPORTS





TEMPS QUE VA PRACTICAR SEGONS SEXE I EDAT

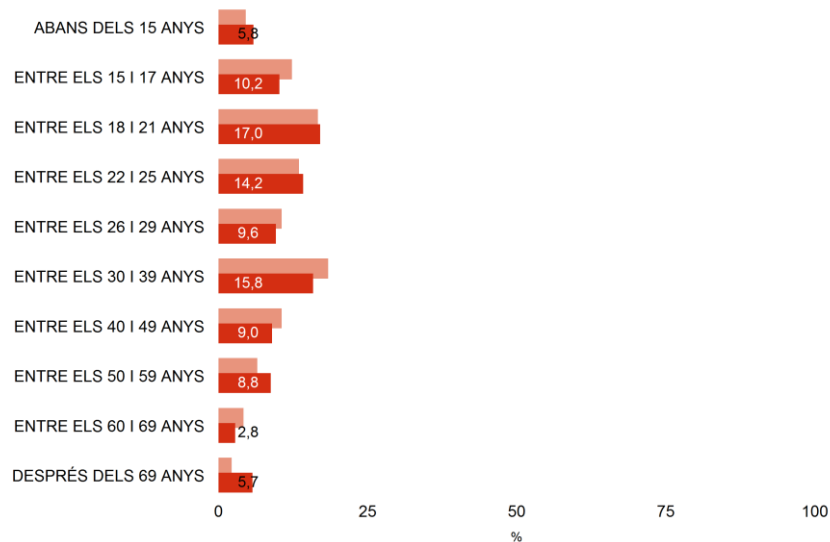
NO PRACTICANTS D'ESPORTS

	Total	Sexe		Edat						
		Home	Dona	De 17 a 24 anys	De 25 a 34 anys	De 35 a 44 anys	De 45 a 54 anys	De 55 a 64 anys	De 65 a 74 anys	75 anys i més
MENYS D'UN ANY	3,0	1,8	4,1	10,0	12	3,0	3,9	3,0	0,7	2,6
ENTRE 1 I 5 ANYS	28,3	22,9	33,1	41,3	35,9	35,7	29,8	26,2	19,4	13,5
ENTRE 5 I 10 ANYS	24,9	23,6	26,0	32,6	32,4	23,8	21,9	22,7	24,1	23,1
ENTRE 10 I 15 ANYS	16,6	19,6	14,0	11,1	17,1	20,9	18,8	14,2	14,1	14,7
ENTRE 15 I 20 ANYS	10,9	14,6	7,6	3,2	8,6	8,6	11,1	14,5	11,1	14,7
ENTRE 20 I 25 ANYS	5,5	7,3	4,0	0,0	3,9	4,1	6,7	7,1	11,4	3,8
ENTRE 25 I 30 ANYS	2,7	3,2	2,3	0,0	0,8	1,0	2,9	2,6	5,9	5,4
MÉS DE 30 ANYS	6,6	6,7	6,4	0,0	0,0	1,9	3,5	8,9	10,6	19,7
NS/NC	14	0,3	2,4	1,9	0,0	1,0	1,4	0,7	2,7	2,7
N	(909)	(423)	(486)	(57)	(120)	(183)	(167)	(147)	(104)	(131)



EDAT EN QUÈ VA DEIXAR DE PRACTICAR EVOLUCIÓ

NO PRACTICANTS D'ESPORTS



P33 A quina edat va deixar de practicar esport?

E Han practicat esport en alguna època de la seva vida
N 909

■ 2013
■ 2017



EDAT EN QUÈ VA DEIXAR DE PRACTICAR SEGONS SEXE I EDAT

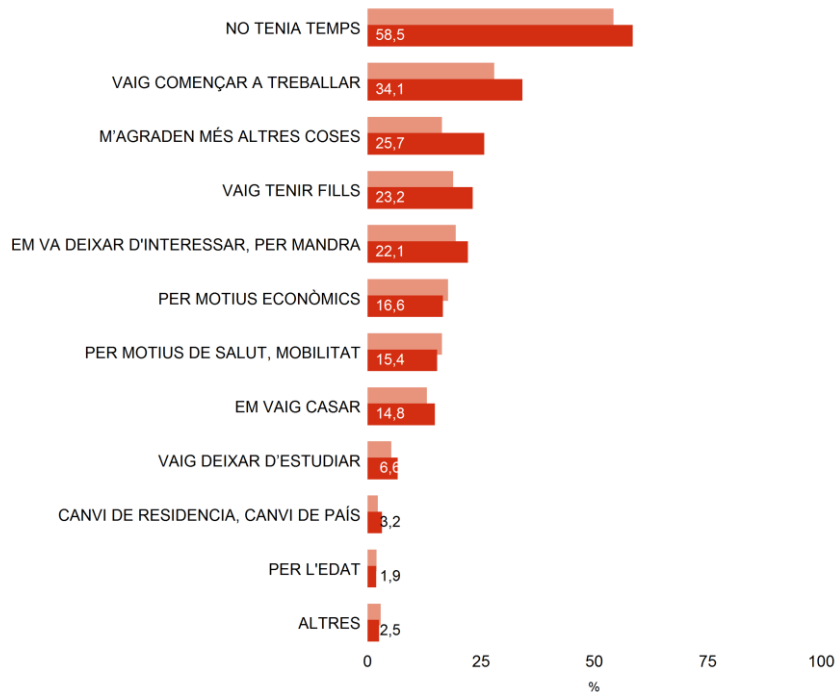
NO PRACTICANTS D'ESPORTS

	Total	Sexe		Edat						
		Home	Dona	De 17 a 24 anys	De 25 a 34 anys	De 35 a 44 anys	De 45 a 54 anys	De 55 a 64 anys	De 65 a 74 anys	75 anys i més
ABANS DELS 15 ANYS	5,8	4,5	7,0	30,9	4,2	6,9	2,6	3,8	4,0	2,8
ENTRE ELS 15 I 17 ANYS	10,2	7,2	12,8	38,1	15,3	9,3	6,3	9,6	5,1	4,2
ENTRE ELS 18 I 21 ANYS	17,0	18,1	16,0	26,8	33,7	18,5	15,8	11,8	9,6	8,9
ENTRE ELS 22 I 25 ANYS	14,2	16,9	11,8	4,1	27,2	18,2	11,6	9,4	10,8	12,4
ENTRE ELS 26 I 29 ANYS	9,6	13,9	5,8	0,0	13,1	13,2	13,6	8,9	6,7	4,0
ENTRE ELS 30 I 39 ANYS	15,8	17,6	14,2	0,0	6,5	31,2	22,5	13,6	8,5	9,5
ENTRE ELS 40 I 49 ANYS	9,0	9,3	8,7	0,0	0,0	0,9	21,4	16,3	13,7	5,1
ENTRE ELS 50 I 59 ANYS	8,8	6,4	10,8	0,0	0,0	0,0	4,9	26,6	21,6	7,5
ENTRE ELS 60 I 69 ANYS	2,8	1,2	4,2	0,0	0,0	0,0	0,0	0,0	7,1	13,4
DESPRÉS DELS 69 ANYS	5,7	4,1	7,1	0,0	0,0	0,0	0,0	0,0	10,7	30,3
NS/NC	1,2	0,8	1,5	0,0	0,0	1,8	1,4	0,0	2,4	1,9
N	(909)	(423)	(486)	(57)	(120)	(183)	(167)	(147)	(104)	(131)



MOTIUS PER DEIXAR DE PRACTICAR EVOLUCIÓ

NO PRACTICANTS D'ESPORTS



P34

Quin va ser el principal motiu pel qual vostè va deixar de practicar esport? I el segon? I el tercer?

E Han practicat esport en alguna època de la seva vida
N 909
R Multiresposta

■ 2013
■ 2017

NOTA: No es llegeix les opcions de resposta "Per motius de salut, mobilitat", "Canvi de residència, canvi de país" i "Per l'edat", que han estat esmentades de manera espontània pels entrevistats.



MOTIUS PER DEIXAR DE PRACTICAR SEGONS SEXE I EDAT

NO PRACTICANTS D'ESPORTS

	Total	Sexe		Edat						
		Home	Dona	De 17 a 24 anys	De 25 a 34 anys	De 35 a 44 anys	De 45 a 54 anys	De 55 a 64 anys	De 65 a 74 anys	75 anys i més
NO TENIA TEMPS	58,5	62,3	55,1	70,4	65,6	68,8	71,1	51,7	43,0	36,9
VAIG COMENÇAR A TREBALLAR	34,1	41,2	27,9	21,9	42,5	46,3	38,7	25,5	27,4	24,4
M'AGRADEN MÉS ALTRES COSES	25,7	28,3	23,4	32,5	32,2	31,3	23,6	29,4	20,4	11,9
VAIG TENIR FILLS	23,2	17,3	28,4	10,7	26,3	34,0	22,0	20,5	20,7	16,9
EM VA DEIXAR D'INTERESSAR, PER MANDRA	22,1	24,7	19,8	25,0	21,1	19,2	24,6	31,2	20,8	13,6
PER MOTIUS ECONÒMICS	16,6	13,6	19,2	23,5	21,0	18,1	20,2	16,8	6,0	11,1
PER MOTIUS DE SALUT, MOBILITAT	15,4	13,3	17,2	4,9	5,3	6,1	14,1	15,9	22,5	36,8
EM VAIG CASAR	14,8	15,8	14,0	7,3	12,6	19,9	10,4	16,8	9,4	20,2
VAIG DEIXAR D'ESTUDIAR	6,6	3,5	9,4	7,3	9,6	7,2	9,6	3,9	4,7	3,9
CANVI DE RESIDÈNCIA, CANVI DE PAÍS	3,2	2,6	3,7	4,0	9,2	2,3	1,7	3,8	0,0	2,1
PER L'EDAT	1,9	2,4	1,4	0,0	0,0	0,0	0,0	0,9	3,3	9,3
ALTRES	2,5	2,9	2,2	2,8	3,3	0,0	1,9	1,6	8,2	2,8
NS/NC	0,8	0,4	1,1	4,2	0,0	0,0	0,0	0,0	3,6	1,0
N	(909)	(423)	(486)	(57)	(120)	(183)	(167)	(147)	(104)	(131)

P34

Quin va ser el principal motiu pel qual vostè va deixar de practicar esport? I el segon? I el tercer?

Han practicat esport en alguna època de la seva vida
 N 909
 R Multiresposta

NOTA: No es llegeixen les opcions de resposta "Per motius de salut, mobilitat", "Canvi de residència, canvi de país" i "Per l'edat", que han estat esmentades de manera espontània pels entrevistats.



MOTIUS PER DEIXAR DE PRACTICAR

SEGONS NACIONALITAT, ESTUDIS I NIVELL SOCIOECONÒMIC

NO PRACTICANTS D'ESPORTS

	Total	Nacionalitat			Nivell d'Estudis					Nivell socioeconòmic		
		Espanyola	Resta UE	Resta no UE	Obligatoris no acabats	Obligatoris	Secundaris Generals	Secundaris Profess.	Universitaris	Alt	Mitjà	Baix
NO TENIA TEMPS	58,5	57,5	55,6	64,6	38,7	55,0	63,0	59,1	59,5	44,7	61,1	56,2
VAIG COMENÇAR A TREBALLAR	34,1	31,3	48,6	45,8	22,6	36,5	34,9	35,7	31,4	23,9	34,5	37,2
M'AGRADEN MÉS ALTRES COSES	25,7	26,1	41,3	19,8	25,7	23,3	23,9	23,2	31,6	32,5	26,0	21,8
VAIG TENIR FILLS	23,2	21,6	15,4	33,8	11,6	23,8	22,3	20,8	26,4	26,8	22,7	22,9
EM VA DEIXAR D'INTERESSAR, PER MANDRA	22,1	21,7	24,0	23,6	21,9	23,3	20,1	16,7	26,4	34,1	19,9	23,7
PER MOTIUS ECONÒMICS	16,6	16,2	14,8	19,3	26,3	18,1	19,9	21,7	7,2	3,7	17,6	19,1
PER MOTIUS DE SALUT, MOBILITAT	15,4	17,5	11,9	4,7	30,8	15,9	12,6	18,5	13,6	15,5	14,5	17,7
EM VAIG CASAR	14,8	13,2	12,6	24,4	9,3	18,3	16,1	12,1	12,5	15,2	13,9	17,6
VAIG DEIXAR D'ESTUDIAR	6,6	5,8	8,6	10,6	0,0	9,6	6,3	5,8	5,4	6,4	6,2	8,1
CANVI DE RESIDENCIA, CANVI DE PAÍS	3,2	2,0	6,6	8,6	0,0	0,7	4,8	2,9	4,6	6,8	3,5	0,6
PER L'EDAT	1,9	2,3	0,0	0,0	0,0	2,5	0,8	2,9	2,0	4,4	1,7	1,5
ALTRES	2,5	2,4	6,5	2,4	12,2	1,1	2,9	4,0	1,5	1,2	2,8	2,2
NS/NC	0,8	1,0	0,0	0,0	4,4	0,4	1,3	0,0	0,8	0,0	0,6	1,8
N	(909)	(737)	(33)	(139)	(33)	(236)	(232)	(154)	(254)	(89)	(618)	(202)

P34

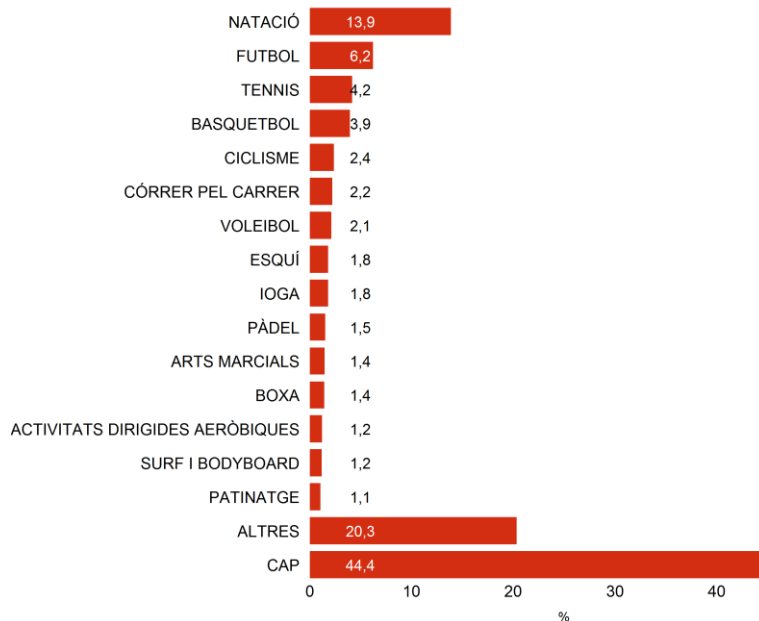
Quin va ser el principal motiu pel qual vostè va deixar de practicar esport? I el segon? I el tercer?

E Han practicat esport en alguna època de la seva vida
N 909
R Multiresposta

NOTA: No es llegeixen les opcions de resposta "Per motius de salut, mobilitat", "Canvi de residència, canvi de país" i "Per l'edat", que han estat esmentades de manera espontània pels entrevistats.



ESPORTS QUE VOLDRIA PRACTICAR



PRACTICANTS I NO PRACTICANTS D'ESPORTS

	Pràctica d'activitats físicoesportives			
	Total	Practica	Havia practicat	Mai ha practicat
NATACIÓ	13,9	11,5	22,7	10,2
FUTBOL	6,2	4,8	11,6	3,8
TENNIS	4,2	4,1	5,1	1,6
BÀSQUETBOL	3,9	3,8	5,5	0,0
CICLISME	2,4	2,4	2,8	0,7
CORRER PEL CARRER	2,2	1,6	4,0	2,3
VOLEIBOL	2,1	1,7	4,0	0,2
ESQUI	1,8	2,0	1,6	0,0
IOGA	1,8	1,5	2,7	1,5
PÀDEL	1,5	1,7	1,4	0,0
ARTS MARCIALS	1,4	1,5	1,6	0,0
BOXA	1,4	1,6	1,2	0,0
ACTIVITATS DIRIGIDES AERÒBIQUES	1,2	1,0	2,2	0,4
SURF I BODYBOARD	1,2	1,6	0,2	0,0
PATINATGE	1,1	1,2	0,6	1,0
ESCALADA	1,0	1,2	0,7	0,0
EXCURSIONISME	1,0	0,7	1,5	2,0
ALTRES	20,3	19,3	26,4	10,8
CAP	44,4	46,1	31,3	70,9
N	(413)	(2942)	(909)	(256)



ESPORTS QUE VOLDRIA PRACTICAR SEGONS SEXE I EDAT

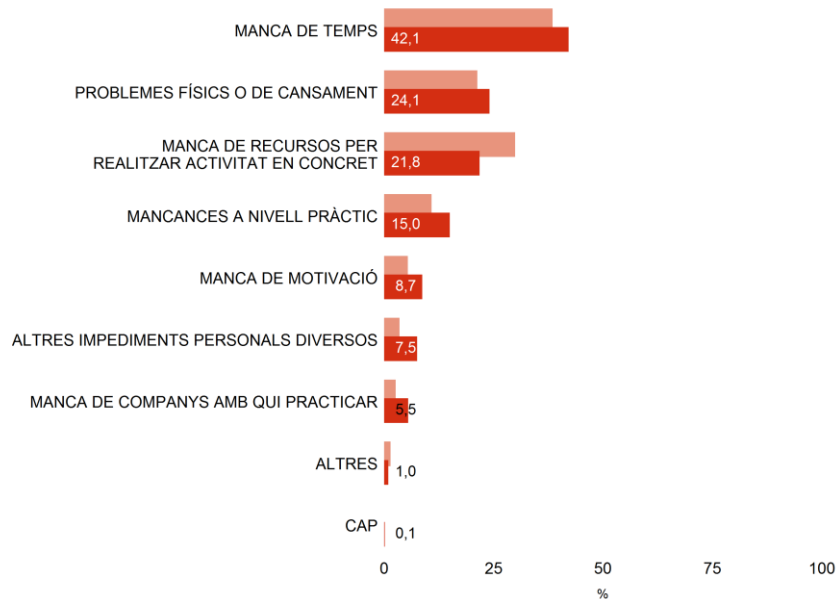
PRACTICANTS I NO PRACTICANTS
D'ESPORTS

	Total	Sexe		Edat							
		Home	Dona	De 17 a 24	De 25 a 34	De 35 a 44	De 45 a 54	De 55 a 64	De 65 a 74	75 anys i	
				anys	anys	anys	anys	anys	anys	més	
NATACIÓ	13,9	9,4	17,8	11,2	11,7	15,4	12,0	17,4	14,0	14,6	
FUTBOL	6,2	11,6	1,5	8,3	8,4	6,4	6,5	4,1	5,6	4,4	
TENNIS	4,2	5,2	3,3	3,6	5,4	4,4	4,3	3,0	4,6	3,3	
BÀSQUETBOL	3,9	4,6	3,3	8,6	6,0	4,8	3,1	2,5	1,5	2,0	
CICLISME	2,4	4,0	1,0	1,8	1,2	3,2	3,4	1,9	2,0	2,5	
CORRER PEL CARRER	2,2	2,3	2,2	1,8	2,1	2,8	3,8	3,2	0,8	0,1	
VOLEIBOL	2,1	0,9	3,2	5,6	4,4	2,4	2,1	0,6	0,4	0,0	
ESQUI	1,8	1,6	2,0	1,5	2,2	1,8	2,6	2,1	1,8	0,3	
IOGA	1,8	0,5	2,9	1,9	2,1	2,6	1,9	1,6	1,0	1,0	
PÀDEL	1,5	2,1	1,0	2,2	2,3	2,3	1,7	1,1	0,4	0,1	
ARTS MARCIALS	1,4	2,1	0,9	5,4	1,3	2,6	1,4	0,2	0,0	0,0	
BOXA	1,4	2,2	0,8	6,2	2,5	1,1	0,8	0,9	0,0	0,2	
ACTIVITATS DIRIGIDES AERÒBIQUES	1,2	0,2	2,1	0,9	1,9	1,6	2,0	1,0	0,0	0,3	
SURF I BODYBOARD	1,2	1,3	1,1	2,7	2,3	1,8	1,2	0,0	0,0	0,0	
PATINATGE	1,1	0,1	1,9	0,3	2,3	1,8	0,4	1,0	0,7	0,2	
ESCALADA	1,0	1,1	0,9	1,9	1,5	1,9	0,6	0,4	0,4	0,0	
EXCURSIONISME	1,0	1,0	1,0	0,0	0,5	1,0	1,3	1,0	2,3	0,5	
ALTRES	20,3	20,3	20,4	27,5	26,0	20,2	19,5	20,6	18,3	11,6	
CAP	44,4	42,9	45,7	29,0	33,3	38,6	43,4	48,1	55,0	64,3	
N	(4113)	(1921)	(2192)	(358)	(691)	(804)	(672)	(567)	(478)	(543)	



MOTIUS PER NO PRACTICAR ELS ESPORTS QUE VOLDRIA EVOLUCIÓ

NO PRACTICANTS D'ESPORTS



P36 *I per quins motius no practica?*

E Els agradaria practicar esport i no practiquen
N 2277
R Espontània

■ 2013
■ 2017



MOTIUS PER NO PRACTICAR ELS ESPORTS QUE VOLDRIA PRACTICANTS I NO PRACTICANTS SEGONS SEXE I EDAT D'ESPORTS

	Total	Sexe		Edat						
		Home	Dona	De 17 a 24 anys	De 25 a 34 anys	De 35 a 44 anys	De 45 a 54 anys	De 55 a 64 anys	De 65 a 74 anys	75 anys i més
MANCA DE TEMPS	42,1	42,7	41,6	53,2	51,2	55,6	44,4	32,1	18,5	10,2
PROBLEMES FÍSICS O DE CANSAMENT	24,1	27,4	21,0	5,9	10,3	14,0	26,3	29,7	47,8	64,6
MANCA DE RECURSOS PER REALITZAR ACTIVITAT EN CONCRET	21,8	18,8	24,5	23,1	26,4	25,4	21,7	21,9	12,9	10,2
MANCANCES A NIVELL PRÀCTIC	15,0	15,7	14,4	22,7	22,4	14,0	12,1	12,1	9,7	6,8
MANCA DE MOTIVACIÓ	8,7	7,4	9,9	13,1	7,4	6,4	7,7	11,2	10,2	8,8
ALTRES IMPEDIMENTS PERSONALS DIVERSOS	7,5	5,3	9,6	4,1	4,5	6,2	6,6	11,5	12,9	11,9
MANCA DE COMPANYS AMB QUI PRACTICAR	5,5	7,0	4,0	4,2	8,3	6,3	3,9	5,6	3,6	3,2
ALTRES	1,0	0,9	1,0	0,9	1,7	1,1	0,2	1,4	0,2	1,0
CAP	0,1	0,1	0,2	0,0	0,2	0,2	0,3	0,0	0,0	0,0
NS/NC	1,2	1,1	1,4	0,7	0,9	0,3	1,2	1,8	2,5	2,8
N	(2277)	(1086)	(1191)	(254)	(456)	(494)	(376)	(291)	(216)	(190)



MOTIUS PER NO PRACTICAR ELS ESPORTS QUE VOLDRIA PRACTICANTS I NO PRACTICANTS SEGONS NACIONALITAT, ESTUDIS I NIVELL SOCIOECONÒMIC D'ESPORTS

	Total	Nacionalitat			Nivell d'Estudis					Nivell socioeconòmic		
		Espanyola	Resta UE	Resta no UE	Obligatoris no acabats	Obligatoris	Secundaris Generals	Secundaris Profess.	Universitaris	Alt	Mitjà	Baix
MANCA DE TEMPS	42,1	40,0	46,7	52,2	21,8	33,0	45,5	44,3	45,6	44,2	44,9	30,5
PROBLEMES FÍSICS O DE CANSAMENT	24,1	26,9	15,3	11,3	43,1	34,3	22,1	23,4	18,3	21,7	21,2	36,1
MANCA DE RECURSOS PER REALITZAR ACTIVITAT EN CONCRET	21,8	21,0	19,2	26,8	20,6	19,9	21,7	24,2	21,8	17,9	22,2	22,9
MANCANCES A NIVELL PRÀCTIC	15,0	14,5	21,8	15,2	7,1	9,7	17,2	11,9	18,6	19,1	15,7	9,7
MANCA DE MOTIVACIÓ	8,7	9,3	3,2	7,3	7,7	8,2	9,7	9,4	8,1	8,7	8,7	9,0
ALTRES IMPEDIMENTS PERSONALS DIVERSOS	7,5	7,7	5,3	7,2	20,2	9,4	6,5	7,1	6,3	7,5	6,7	10,8
MANCA DE COMPANYS AMB QUI PRACTICAR	5,5	4,9	6,2	8,1	5,2	4,2	4,1	3,5	8,1	7,8	5,5	3,8
ALTRES	1,0	0,7	4,5	1,1	1,2	0,7	0,4	1,0	1,5	1,3	0,9	1,1
CAP	0,1	0,2	0,0	0,0	0,0	0,0	0,2	0,0	0,2	0,0	0,2	0,0
NS/NC	1,2	1,4	0,0	0,7	4,8	1,3	1,3	1,1	0,9	1,6	0,8	2,6
N	(2277)	(1824)	(113)	(340)	(71)	(445)	(532)	(390)	(839)	(283)	(1583)	(411)



04

Associacionisme esportiu



ASSOCIACIONISME ESPORTIU

Com fa quatre anys, la gran majoria de les persones entrevistades el 2017 continuen sense pertànyer a cap associació o club esportiu (tres quartes parts del total d'entrevistats). S'ha de dir però que han augmentat lleument els que en formen part (24,3%, 1.008 persones, +2,5 punts percentuals respecte 2013).

Els centres DIR i el FC Barcelona són les entitats on hi ha més enquestats associats.

Entre els més joves (17 i 34 anys), els que tenen un nivell socioeconòmic alt, els homes i els residents Gràcia, Sarrià-Sant Gervasi i Sant Andreu és on trobem més membres d'entitats o clubs esportius.

MOTIUS PER ASSOCIAR-SE

Les principals raons que motiven l'associació a les diferents entitats tenen a veure amb la pràctica esportiva directa, que justament és l'activitat que més es va a fer en aquestes entitats. És a dir, les persones enquestades s'associen a aquestes entitats o clubs esportius fonamentalment per fer esport i relacionen aquesta pertinença amb la professionalitat i bona organització de les entitats (escollides com motiu més important per associar-se pel 29% i 28%

respectivament), però sobre tot perquè els hi proporcionen bones instal·lacions (49,8%) i a més creuen que són la millor forma d'obligar-se a mantenir la regularitat de la pràctica esportiva (51,8%).

La vessant social passa a ser activitat secundària dins les entitats i clubs esportius (18,6%) però més important que el 2013 (+3,2 punts). De la mateixa forma també són més els que veuen en ella un incentiu per associar-se (el 22% ho fa per trobar-se amb amics), un motiu més freqüent entre els homes i les persones més joves (entre 17 i 24 anys) i més grans (65 i més anys)

MOTIUS PER NO ASSOCIAR-SE

El principal motiu pel qual més de tres quartes parts dels entrevistats no pertanyen a cap associació esportiva és l'econòmic. El 39,7% troba cares les quotes que ha de pagar.

Es tracta de l'única raó que perd pes respecte el 2013 (-9 punts) i és més freqüent entre les dones, les persones amb nacionalitat estranger i les que tenen nivell socioeconòmic baix.

No agradar estar associat (34,2%), el sotmetiment a

normes (31,3%) i obligacions concretes dels clubs (20,8%) o la incompatibilitat d'horaris (20,9%) són altres motius per no associar-se a entitats, en aquest cas més comentats pels homes enquestats.

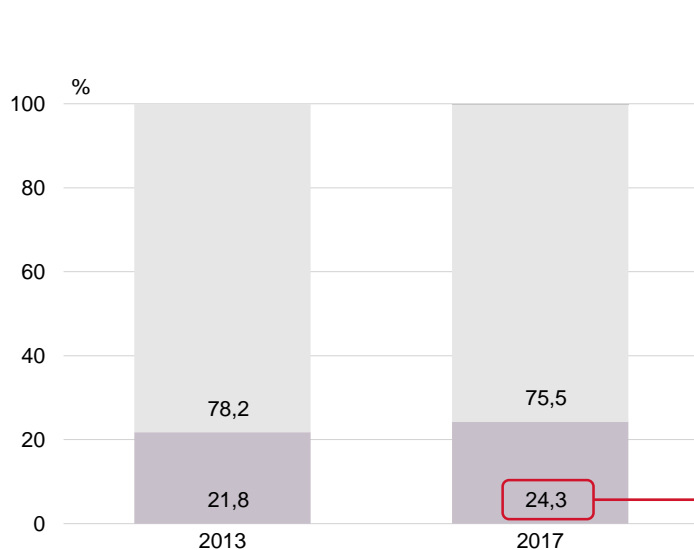
L'augment de determinades raons per no associar-se enllacen amb la idea (ja apareguda en aquest estudi quan es parlava dels aspectes positius de l'esport i sobre la participació en espectacles esportius) de l'esport com a riquesa individual, deslligada de qualsevol competitivitat i professionalitat per tant de les entitats més properes al foment d'aquests valors.



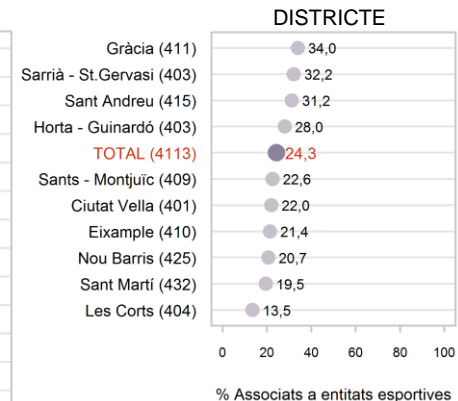
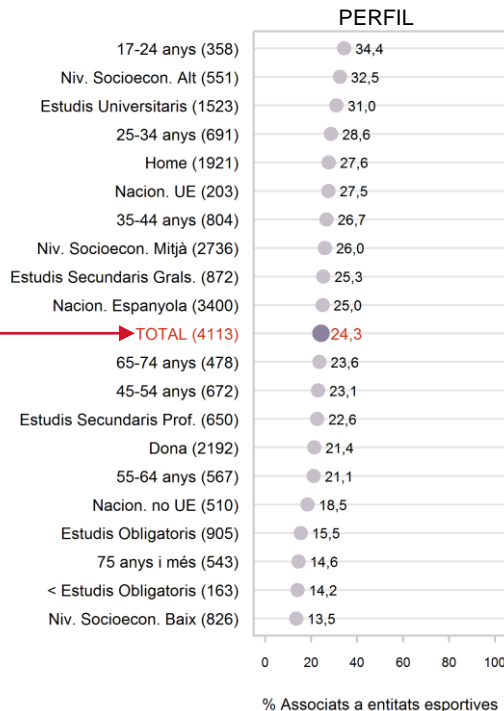
PERTINENÇA A ENTITATS O ASSOCIACIONS

EVOLUCIÓ I PERFIL

ASSOCIACIONISME ESPORTIU



NOTA: El 2013 l'enquesta es feia a partir de 15 anys. El 2017 a partir de 17 anys



P37 Està associat a alguna entitat o associació esportiva?

■ 4113

■ Pertany a alguna entitat o associació esportiva?
■ No pertany a cap
■ NS / NC



CENTRES, CLUBS O ENTITATS A LES QUE PERTANY SEGONS DISTRICTE MUNICIPAL (1/2)

ASSOCIACIONISME ESPORTIU

	Districte										
	Total	Ciutat Vella	Eixample	Sants- Montjuïc	Les Corts	Sarrià- St. Gervasi	Gràcia	Horta- Guinardó	Nou Barris	St. Andreu	St. Martí
DIR	8,9	5,7	4,6	6,6	4,6	11,6	22,3	13,8	3,3	10,7	2,3
FC BARCELONA	6,7	3,4	11,3	7,6	11,3	6,9	5,9	2,6	2,4	7,1	6,1
CEM COTXERES BORBÓ	3,0	1,1		3,2			0,7	1,7	23,0	3,1	
CLUB NATACIÓ SANT ANDREU	2,9								4,5	21,9	
CEM SANT SEBASTIÀ	2,1	18,1	2,3	1,1	2,3	2,3	0,7	0,9			1,2
CEM CLAROR	1,8		5,6		5,6	0,8	3,7	1,7			2,3
CEM BAC DE RODA	1,7								1,1	2,3	11,8
CEM RAVAL CAN RICART	1,7	19,3		5,4							
CEM SARDENYA	1,6		1,1		1,1		3,7	8,9			
CEM GUINARDÓ	1,5							8,8	1,1	0,8	2,4
CEM CAN TODA	1,5						7,0	6,2			
CLUB METROPOLITAN	1,5	1,1	2,2	2,2	2,2	3,8	2,2	0,9		0,8	
CEM L'ESPANYA INDUSTRIAL	1,4	1,1	1,1	10,6	1,1						
CLUB NATACIÓ BARCELONA	1,3	4,6	2,3	1,0	2,3	1,5	2,8	0,9			
CLUB ESPORTIU MEDITERRANI	1,2			9,7							
N	(1008)	(88)	(88)	(93)	(88)	(130)	(139)	(113)	(88)	(129)	(85)

P38

Voldria indicar-nos a quina o quines entitats o associacions esportives pertany?

Pertanyen a algun club o associació esportiva

N 1008

R Espontània. Multiresposta



CENTRES, CLUBS O ENTITATS A LES QUE PERTANY SEGONS DISTRICTE MUNICIPAL (2/2)

ASSOCIACIONISME ESPORTIU

	Total	Districte									
		Ciutat Vella	Eixample	Sants- Montjuïc	Les Corts	Sarrià- St. Gervasi	Gràcia	Horta- Guinardó	Nou Barris	St. Andreu	St. Martí
RCD ESPANYOL	1,1			1,1		0,8	0,7	2,7	2,4	0,8	1,2
GIMNÀS BARCELONA VIRGIN ACTIVE	1,1								9,4	2,4	
CEM CAN CARALLEU	1,1					7,0	1,4				
CEM PUTXET	1,1					8,5	0,7				
CEM CAN DRAGÓ	1,0						0,7		3,5	5,4	
CEM OLÍMPICS VALL HEBRON	1,0					0,8	1,4	5,3	1,1		
ALTRES INSTAL·LACIONS NO MUNICIPALS	2,6		3,4	1,0	3,4	5,4	1,5	3,5	4,8	1,5	1,2
ALTRES INSTAL·LACIONS MUNICIPALS	1,8	2,3	1,1	2,1	1,1		0,7	0,9	3,6	2,4	3,6
ALTRES CLUBS O ASSOCIACIONS	8,8	6,8	10,1	9,7	10,1	5,3	8,0	6,2	8,9	6,9	12,5
ALTRES GIMNASOS	18,0	17,2	29,5	19,3	29,5	23,9	10,6	7,2	10,5	19,2	22,4
ALTRES	26,7	27,3	26,2	24,7	26,2	28,3	28,9	29,3	20,4	16,3	35,5
NS/NC	0,6		2,3		2,3		1,4	0,9			
N	(1008)	(88)	(88)	(93)	(88)	(130)	(139)	(113)	(88)	(129)	(85)

P38

Voldria indicar-nos a quina o quines entitats o associacions esportives pertany?

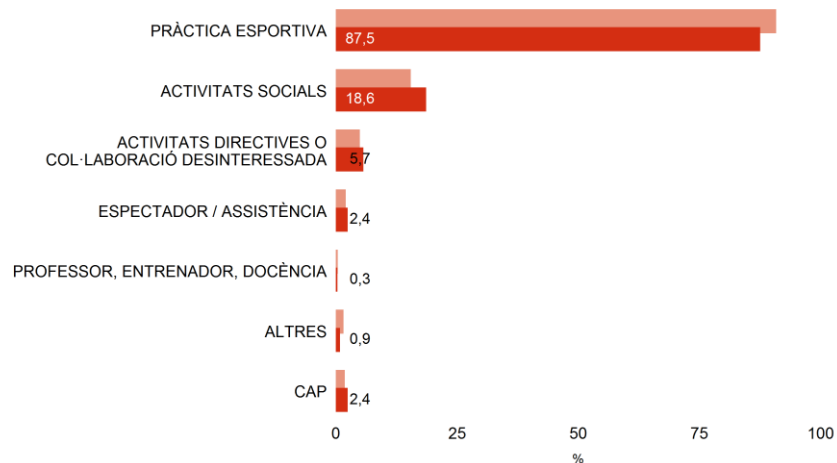
- Pertanyen a algun club o associació esportiva
- N 1008
- R Espontània. Multiresposta



ACTIVITATS QUE REALITZA AL CENTRE, CLUB O ENTITAT

EVOLUCIÓ

ASSOCIACIONISME ESPORTIU



P40

Quines activitats realitza com a soci d'aquesta entitat o associació esportiva?

E Pertanyen a algun club o associació esportiva
N 1008
R Espontània. Multiresposta

■ 2013
■ 2017



ACTIVITATS QUE REALITZA AL CENTRE, CLUB O ENTITAT SEGONS SEXE I EDAT

ASSOCIACIONISME ESPORTIU

	Total	Sexe		Edat						
		Home	Dona	De 17 a 24 anys	De 25 a 34 anys	De 35 a 44 anys	De 45 a 54 anys	De 55 a 64 anys	De 65 a 74 anys	75 anys i més
PRÀCTICA ESPORTIVA	87,5	86,2	89,0	96,4	96,2	91,6	86,7	82,9	76,6	66,7
ACTIVITATS SOCIALS	18,6	21,7	15,1	14,5	17,5	15,3	16,6	17,6	23,3	35,1
ACTIVITATS DIRECTIVES O COL·LABORACIÓ DESINTERESSADA	5,7	7,5	3,7	2,6	6,2	4,9	3,8	6,0	9,3	9,4
PROFESSOR, ENTRENADOR, DOCÈNCIA	0,3	0,4	0,2	0,0	1,0	0,0	0,0	0,0	0,9	0,0
ESPECTADOR / ASSISTÈNCIA	2,4	3,5	1,3	0,0	0,3	2,9	1,0	5,1	4,9	5,5
ALTRES	0,9	0,8	0,9	0,0	0,5	0,5	0,6	0,6	4,1	0,0
CAP	2,4	2,0	3,0	0,9	0,3	0,9	4,4	2,3	2,2	10,7
NS/NC	1,2	1,2	1,2	1,3	1,1	1,0	1,7	0,7	2,6	0,0
N	(1008)	(535)	(473)	(126)	(201)	(212)	(158)	(126)	(109)	(76)

P40

Quines activitats realitza com a soci d'aquesta entitat o associació esportiva?

Pertanyen a algun club o associació esportiva

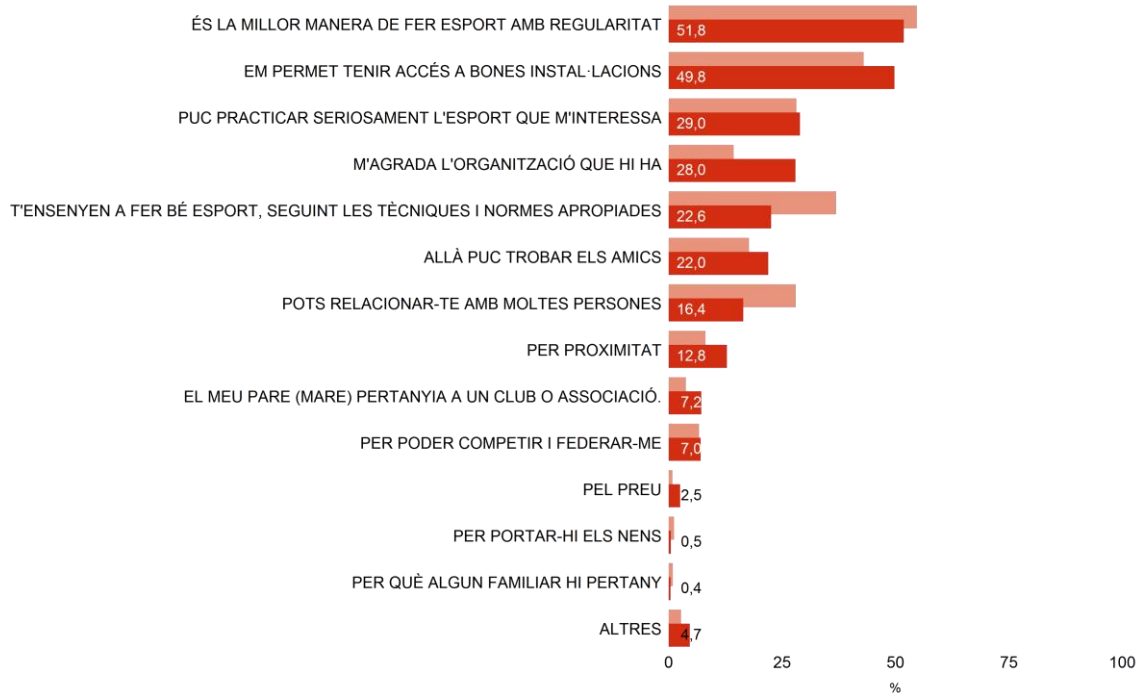
N 1008

R Espontània. Multiresposta



MOTIUS PRINCIPALS PER ASSOCIAR-SE EVOLUCIÓ

ASSOCIACIONISME ESPORTIU



P39

D'aquests motius, quin és el més important pel què s'ha fet membre d'un club o associació esportiva?

E Pertanyen a algun club o associació esportiva
N 1008
R Multiresposta

■ 2013
■ 2017



MOTIUS PRINCIPALS PER ASSOCIAR-SE SEGONS SEXE I EDAT

ASSOCIACIONISME ESPORTIU

	Total	Sexe		Edat						
		Home	Dona	De 17 a 24 anys	De 25 a 34 anys	De 35 a 44 anys	De 45 a 54 anys	De 55 a 64 anys	De 65 a 74 anys	75 anys i més
ÉS LA MILLOR MANERA DE FER ESPORT AMB REGULARITAT	51,8	45,3	59,3	51,1	54,6	58,3	51,4	53,7	49,7	30,3
EM PERMET TENIR ACCÉS A BONES INSTAL·LACIONS	49,8	48,7	51,0	43,9	53,7	49,1	58,0	48,0	48,6	38,7
PUC PRACTICAR SERIOSAMENT L'ESPORT QUE M'INTERESSA	29,0	32,5	24,9	36,9	36,2	29,0	29,6	18,2	27,1	17,3
M'AGRADA L'ORGANITZACIÓ QUE HI HA	28,0	27,8	28,2	24,1	30,5	27,8	28,1	31,0	24,4	29,0
T'ENSENYEN A FER BÉ ESPORT, SEGUINT LES TÈCNiques I NORMES APROPIADES	22,6	18,6	27,2	28,4	25,8	23,3	23,1	23,3	12,4	16,8
ALLÀ PUC TROBAR ELS AMICS	22,0	23,1	20,7	27,2	17,1	18,1	19,4	20,7	26,4	37,0
POTS RELACIONAR-TE AMB MOLTES PERSONES PER PROXIMITAT	16,4	17,1	15,6	14,9	12,8	14,8	13,4	19,0	18,4	30,8
EL MEUPARE (MARE) PERTANYIA A UN CLUB O ASSOCIACIÓ.	7,2	7,5	6,9	12,0	4,6	6,3	7,8	8,8	5,6	7,9
PER PODER COMPETIR I FEDERAR-ME	7,0	10,3	3,3	13,5	10,0	4,9	2,3	5,9	8,9	4,2
PEL PREU	2,5	2,7	2,3	1,0	7,3	1,5	2,2		2,5	
PER PORTAR-HI ELS NENS	0,5	0,4	0,6			0,9	0,9	0,4		1,3
PER QUÈ ALGUN FAMILIAR HI PERTANY	0,4	0,2	0,7	0,9	0,7					2,1
ALTRES	4,7	5,5	3,8		1,1	4,1	4,9	5,6	10,1	12,0
NS/NC	1,2	1,6	0,8	1,8	0,5	1,6	2,1		1,5	0,9
N	(1008)	(535)	(473)	(126)	(201)	(12)	(158)	(126)	(109)	(76)

P39

D'aquests motius, quin és el més important pel què s'ha fet membre d'un club o associació esportiva?

Pertanyen a algun club o associació esportiva
 N 1008
 Multiresposta



MOTIUS PRINCIPALS PER ASSOCIAR-SE SEGONS NACIONALITAT, ESTUDIS I NIVELL SOCIOECONÒMIC

ASSOCIACIONISME ESPORTIU

	Total	Nacionalitat			Nivell d'Estudis					Nivell socioeconòmic		
		Espanyola	Resta UE	Resta no UE	Obligatoris no acabats	Obligatoris	Secundaris Generals	Secundaris Profess.	Universitaris	Alt	Mitjà	Baix
ÉS LA MILLOR MANERA DE FER ESPORT AMB REGULARITAT	518	50,8	55,2	59,3	35,3	36,6	49,3	50,6	59,0	59,5	52,7	34,5
EM PERMET TENIR ACCÉS A BONES INSTAL·LACIONS	49,8	48,6	55,4	56,9	25,5	45,8	45,6	48,3	54,7	54,9	49,7	42,0
PUC PRACTICAR SERIOSAMENT L'ESPORT QUE M'INTERESSA	29,0	27,8	36,6	34,9	13,5	27,2	41,0	24,7	25,9	24,6	31,3	21,0
M'AGRADA L'ORGANITZACIÓ QUE HI HA	28,0	27,4	28,6	33,3	32,8	32,8	30,0	28,9	25,0	30,0	26,6	33,6
T'ENSENYEN A FER BÉ ESPORT, SEGUINT LES TÈCNiques I NORMES APROPIADES	22,6	22,4	28,1	21,5	33,7	15,5	22,2	23,3	24,2	22,0	23,8	15,9
ALLÀ PUC TROBAR ELS AMICS	22,0	23,0	15,8	15,9	38,0	33,1	20,0	28,2	16,6	21,0	20,7	31,8
POTS RELACIONAR-TE AMB MOLTES PERSONES PER PROXIMITAT	16,4	16,7	8,1	18,5	30,3	27,1	16,2	11,7	14,0	11,9	15,6	28,6
EL MEUPARE (MARE) PERTANYIA A UN CLUB O ASSOCIACIÓ.	7,2	8,4				7,4	7,8	6,8	7,4	4,1	8,4	4,3
PER PODER COMPETIR I FEDERAR-ME	7,0	7,8		3,9	2,3	8,8	10,9	7,1	4,9	10,4	6,4	5,7
PEL PREU	2,5	2,2	4,0	4,8		2,6	1,1	4,5	2,6	3,4	2,2	3,2
PER PORTAR-HI ELS NENS	0,5	0,5		1,0		0,6	0,2	0,7	0,5		0,6	0,8
PER QUÈ ALGUN FAMILIAR HI PERTANY	0,4	0,5			7,3		0,5		0,3		0,3	1,5
ALTRES	4,7	5,1	3,9	0,7	5,0	8,6	5,9	3,7	3,2	3,0	4,2	10,0
NS/NC	1,2	0,9	2,1	3,4		0,7	1,3	1,9	1,2	1,1	1,3	1,0
N	(1008)	(859)	(55)	(94)	(24)	(143)	(228)	(148)	(465)	(178)	(713)	(117)

P39

D'aquests motius, quin és el més important pel què s'ha fet membre d'un club o associació esportiva?

- Pertanyen a algun club o associació esportiva
- 1008
- Multiresposta



MOTIUS PRINCIPALS PER NO ASSOCIAR-SE EVOLUCIÓ

ASSOCIACIONISME ESPORTIU



P41

Dels següents, quin és el motiu principal pel
què no s'ha fet membre d'un club o associació
esportiva?

E No pertanyen a algun club o associació esportiva
N 3098
R Multiresposta

■ 2013
■ 2017



MOTIUS PRINCIPALS PER NO ASSOCIAR-SE SEGONS SEXE I EDAT

ASSOCIACIONISME ESPORTIU

	Total	Sexe		Edat						
		Home	Dona	De 17 a 24 anys	De 25 a 34 anys	De 35 a 44 anys	De 45 a 54 anys	De 55 a 64 anys	De 65 a 74 anys	75 anys i més
TROBO CARES LES QUOTES QUE S'HAN DE PAGAR	39,7	37,4	41,5	45,8	41,1	46,8	41,7	42,5	36,4	24,0
NO M'AGRADA ESTAR ASSOCIAT	34,2	37,4	31,7	25,9	27,6	34,9	36,0	37,3	40,0	34,6
PREFEREIXO FER ESPORT SENSE HAVER DE SOTMETRE'M A LES NORMES D'UN CLUB	27,6	31,3	24,6	31,7	30,2	33,0	30,9	28,4	25,0	13,8
NO CONEC CAP CLUB O ASSOCIACIÓ ESPORTIVA QUE EM PUGUI INTERESSAR	22,8	21,8	23,6	32,0	28,6	24,2	16,7	19,8	22,0	20,8
ELS HORARIS NO SÓN COMPATIBLES AMB LA MEVA ACTIVITAT	20,9	22,5	19,6	21,9	30,3	26,3	27,6	20,5	10,4	5,3
ÉS MOLEST PER LES OBLIGACIONS QUE IMPLICA PRACTICAR EN ELS CLUBS O ASSOCIACIONS	17,4	20,8	14,7	15,9	14,9	18,0	19,4	18,0	19,3	15,7
LES ASSOCIACIONS I CLUBS SÓN ÚTILS NOMÉS PER ALS QUE VOLEN SER PROFESSIONALS	5,8	6,0	5,6	10,7	6,7	4,9	5,2	6,3	7,6	2,2
NO M'INTERESSA ESTAR ASSOCIAT	5,0	4,3	5,5	2,9	3,0	2,9	4,3	4,4	6,8	10,4
NO TINC TEMPS DE FER ESPORT	2,8	2,7	2,9	2,1	2,3	2,3	3,0	2,5	3,5	3,8
PER MOTIUS DE SALUT	2,2	1,7	2,5	0,8	0,3	0,9	2,4	2,4	3,0	5,3
NO FAIG ESPORT	1,9	1,1	2,6	0,0	0,9	1,5	1,6	2,0	2,0	4,7
PER L'EDAT	1,2	1,5	1,0	0,0	0,0	0,1	0,5	0,2	1,2	6,2
NO M'AGRADA/INTERESSA L'ESPORT	0,7	0,5	0,9	0,0	0,0	0,1	0,2	0,8	2,3	1,8
ALTRES	1,1	0,9	1,3	0,2	1,7	0,9	0,5	1,4	1,4	1,3
NS/NC	6,3	5,4	7,0	10,4	6,2	4,2	5,0	4,2	8,0	9,1
N	(3098)	(1381)	(1717)	(231)	(489)	(589)	(514)	(440)	(369)	(466)

P41

Dels següents, quin és el motiu principal pel que no s'ha fet membre d'un club o associació esportiva?

- No pertanyen a algun club o associació esportiva
 3098
 Multiresposta



MOTIUS PRINCIPALS PER NO ASSOCIAR-SE SEGONS NACIONALITAT, ESTUDIS I NIVELL SOCIOECONÒMIC

ASSOCIACIONISME ESPORTIU

	Total	Nacionalitat			Nivell d'Estudis					Nivell socioeconòmic		
		Espanyola	Resta UE	Resta no UE	Obligatoris no acabats	Obligatoris	Secundaris Generals	Secundaris Profess.	Universitaris	Alt	Mitjà	Baix
TROBO CARES LES QUOTES QUE S'HAN DE PAGAR	39,7	37,8	40,3	51,4	32,1	42,1	45,6	42,6	33,7	33,4	39,9	42,0
NO M'AGRADA ESTAR ASSOCIAT	34,2	34,8	40,3	28,3	37,3	35,9	32,3	32,1	34,7	38,2	32,9	35,8
PREFEREIXO FER ESPORT SENSE HAVER DE SOTMETRE'M A LES NORMES D'UN CLUB	27,6	28,1	34,9	22,1	13,9	21,0	26,4	30,2	33,9	28,7	30,0	20,4
NO CONEIX CAP CLUB O ASSOCIACIÓ ESPORTIVA QUE EM PUGUI INTERESSAR	22,8	21,8	32,5	25,6	13,3	19,3	23,3	18,5	28,5	27,7	23,3	18,8
ELS HORARIS NO SÓN COMPATIBLES AMB LA MEVA ACTIVITAT	20,9	18,7	24,3	33,9	9,7	16,1	25,7	24,0	21,5	21,9	22,9	14,9
ÉS MOLEST PER LES OBLIGACIONS QUE IMPLICA PRACTICAR EN ELS CLUBS O ASSOCIACIONS	17,4	17,5	17,8	16,5	16,1	17,7	18,3	17,3	16,9	21,7	17,1	16,1
LES ASSOCIACIONS I CLUBS SÓN ÚTILS NOMÉS PER ALS QUE VOLEN SER PROFESSIONALS	5,8	6,1	8,1	3,0	3,3	4,2	6,9	5,7	6,5	9,2	5,7	4,2
NO M'INTERESSA ESTAR ASSOCIAT	5,0	5,5	2,5	2,4	5,0	6,2	3,6	5,2	4,7	4,2	5,0	5,2
NO TINC TEMPS DE FER ESPORT	2,8	2,9	2,8	2,4	1,1	4,2	3,2	2,8	1,8	1,7	2,8	3,3
PER MOTIUS DE SALUT	2,2	2,4	1,4	0,7	3,0	2,8	2,9	2,5	1,0	1,0	2,1	3,1
NO FAIG ESPORT	1,9	2,1	0,0	1,6	1,9	2,8	1,5	2,5	1,3	1,8	1,7	2,7
PER L'EDAT	1,2	1,4	0,7	0,5	8,7	1,7	0,6	0,3	0,7	1,1	0,9	2,2
NO M'AGRADA/INTERESSA L'ESPORT	0,7	0,8	0,0	0,2	0,8	1,0	0,4	1,1	0,5	0,9	0,6	0,9
ALTRES	1,1	1,2	0,0	0,9	0,0	0,8	1,2	1,9	1,0	0,8	1,2	1,0
NS/NC	6,3	6,4	2,0	7,2	11,2	7,6	5,2	6,5	5,2	5,6	5,1	9,9
N	(3098)	(2535)	(147)	(416)	(139)	(761)	(641)	(500)	(1057)	(373)	(2016)	(709)

P41

Dels següents, quin és el motiu principal pel que no s'ha fet membre d'un club o associació esportiva?

- No pertanyen a algun club o associació esportiva
- 3098
- Multiresposta



05

Seguiment i participació en activitats i espectacles esportius



SEGUIMENT I PARTICIPACIÓ EN ACTIVITATS I ESPECTACLES ESPORTIUS

Sembla que l'augment de la pràctica esportiva de la població Barcelonina respecte el 2013 no comporta un augment equivalent pel que fa al seguiment d'espectacles i competicions esportives ni de la participació activa en les mateixes.

De fet **l'assistència com a espectadors a competicions i espectacles esportius** ha disminuït lleument respecte el 2013. Sis de cada deu enquestats reconeix no anar-hi mai. Un percentatge més alt entre les dones o les persones amb nivell socioeconòmic baix (set de cada deu)

L'assistència a aquest tipus d'esdeveniments també disminueix a mesura que s'incrementa l'edat de les persones entrevistades. Mentre quatre de cada deu enquestats entre 17 a 24 diuen no assistir-hi mai, el percentatge es dobla entre els majors de 74 anys (vuit de cada deu)

Hi ha però un element comú a tots els perfils d'enquestat: el motiu principal adduït per no assistir als espectacles i competicions esportives és sempre la manca d'interès per aquesta mena d'esdeveniments el (50,7% del total d'enquestats ho comenta), seguit pels motius econòmics (comentat pel 20% dels enquestats).

La major part d'enquestats **tampoc participa com esportista** en competicions i actes esportius a Barcelona (el 73,6% no ho fa mai i el 7,5% poques vegades). En canvi, així com l'assistència a espectacles ha disminuït respecte a l'edició del 2013, la participació ha augmentat lleument.

Si en l'assistència com espectador l'edat resultava un factor decisiu, encara ho és més en la participació. Els menors de 25 anys són els més participen a competicions. El 37,7% ho fa amb certa regularitat. Aquest percentatge disminueix progressivament i és del 18,5% entre els 45 i 54 anys i continua baixant fins el 5,3% entre els majors de 74. Són aquests segments d'edat més alta (més de 55 anys) els que més pensen en els problemes de salut, lesions i la pròpia edat per justificar la no participació en competicions.

De nou les dones i els nivells socioeconòmics baixos són els altres perfils que menys participen com esportistes en competicions o actes organitzats a la ciutat.

Tot i que una major pràctica esportiva de la població podria anar lligada a un major interès per la participació en aquest tipus de grans actes esportius

els comentaris dels enquestats mostren una clara diferència entre fer esport com a diversió, relax, per benefici físic i mental del propi individu (arguments ja apareguts quan es parlava tant del que més agrada de l'esport en general com de l'esport que es practica) i una certa opinió negativa al voltant de les competicions en general, per les que es detecta una manca d'interès, a la vegada que s'al·leguen problemes de salut o manca de preparació específica per aquests actes.



MITJANS D'INFORMACIÓ

En parlar dels mitjans utilitzats per informar-se sobre l'esport en general veiem que un 10% dels enquestats reconeix no utilitzar-ne cap, bé perquè no s'informa, bé per manca d'interès. En aquest col·lectiu trobem proporcionalment més dones que homes, més persones de nivell socioeconòmic alt i persones que practiquen esport de forma ocasional.

Entre els que sí s'informen sobre esport, la televisió i la radio són el principal canal informatiu (el 63,4% els usa) juntament amb Internet i xarxes socials, emprats pel 51,5%. Un 26,3% del total d'enquestats es decanta pel mitjà més clàssic: els diaris, revistes... en paper.

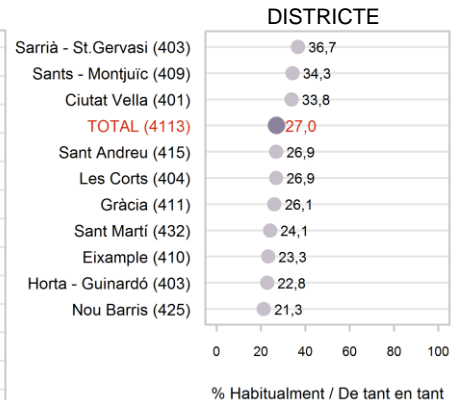
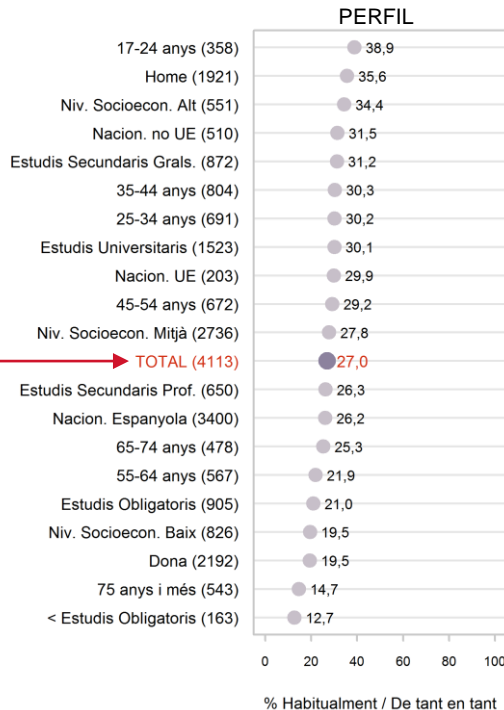
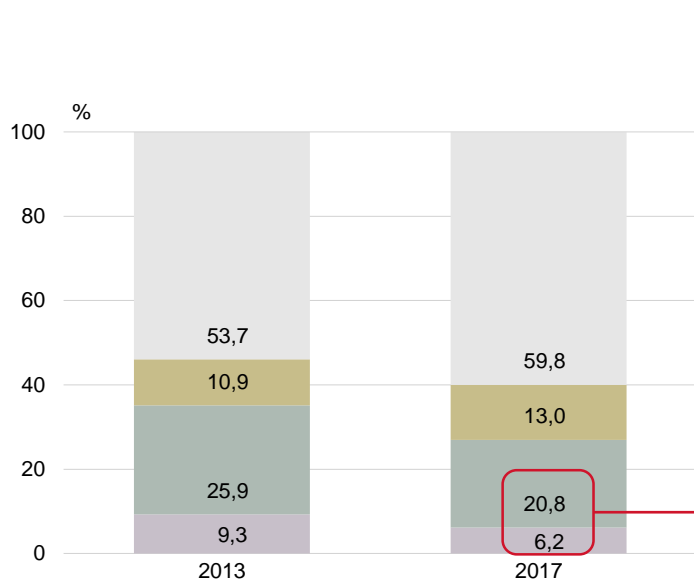
Tot i que ja hem vist alguna diferència per sexe en el simple fet d'informar-se (13,4% de les dones no s'informa, davant el 6% dels homes) és en l'edat on s'aprecia una fractura clara en l'ús dels diferents mitjans d'informació. Les persones més grans de 55 anys no només utilitzen molt més els mitjans en paper que els més joves (el 40% davant el 16% dels joves), també opten per la radio i la televisió de forma molt més elevada que els més joves (el 75% davant el 45% dels joves), que clarament s'informen utilitzant Internet

i xarxes socials (80% dels menors de 35 anys davant el 24% dels més grans de 64 anys).



ASSISTÈNCIA A COMPETICIONS

SEGUIMENT I PARTICIPACIÓ EN ACTIVITATS I ESPECTACLES ESPORTIUS



NOTA: El 2013 l'enquesta es feia a partir de 15 anys. El 2017 a partir de 17 anys

P5 Amb quina freqüència assisteix com espectador a competicions i espectacles esportius d'alt nivell?

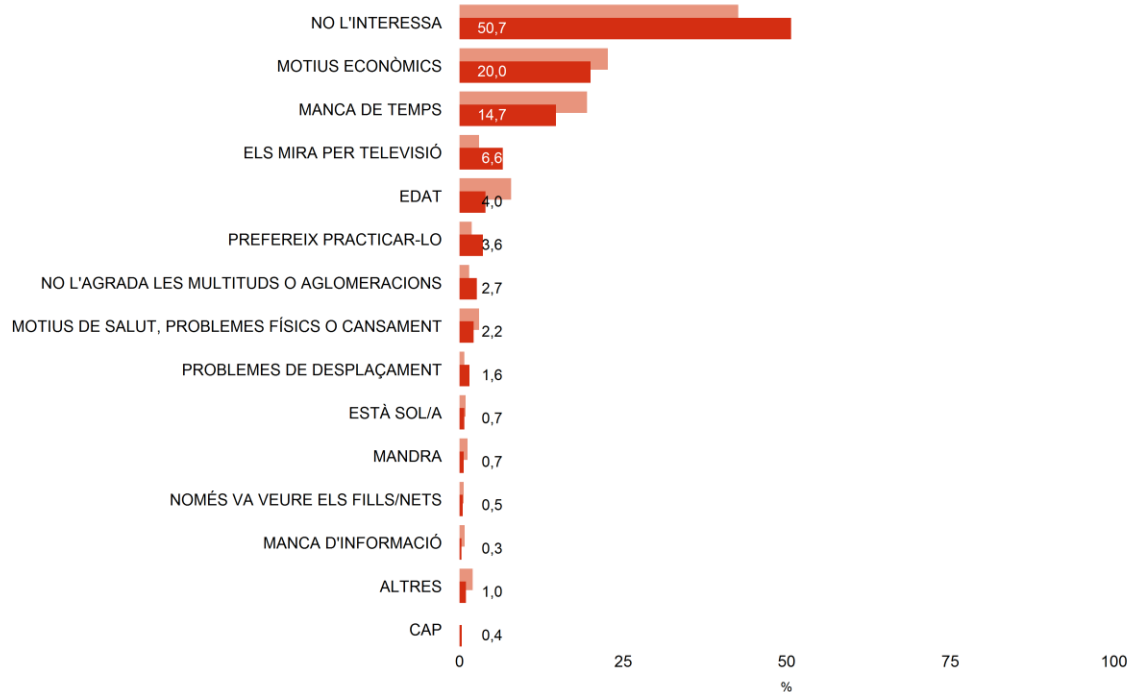
N 4113

Habitualment Poques vegades NS / NC
De tant en tant Mai



RAONS PER NO ASSISTIR A COMPETICIONS EVOLUCIÓ

SEGUIMENT I PARTICIPACIÓ EN ACTIVITATS I ESPECTACLES ESPORTIUS



P6

Per quina raó no assisteix a competicions i espectacles esportius o ho fa poc?

E No assisteix a competicions i espectacles esportius
N 2973
R Espontània. Multiresposta

■ 2013
■ 2017



RAONS PER NO ASSISTIR A COMPETICIONS SEGONS SEXE I EDAT

SEGUIMENT I PARTICIPACIÓ EN ACTIVITATS I ESPECTACLES ESPORTIUS

	Total	Sexe		Edat						
		Home	Dona	De 17 a 24 anys	De 25 a 34 anys	De 35 a 44 anys	De 45 a 54 anys	De 55 a 64 anys	De 65 a 74 anys	75 anys i més
NO L'INTERESSA	50,7	42,4	56,5	52,7	45,9	51,0	53,6	59,7	59,6	35,7
MOTIUS ECONÒMICS	20,0	23,7	17,5	25,2	27,9	22,9	23,5	17,1	13,8	10,5
MANCA DE TEMPS	14,7	15,5	14,2	16,8	22,5	22,4	17,6	11,6	4,2	5,1
ELS MIRA PER TELEVISIÓ	6,6	8,3	5,4	2,1	2,5	5,4	2,8	8,5	11,0	12,8
EDAT	4,0	3,0	4,6	0,0	0,0	0,0	0,2	0,0	1,8	23,8
PREFEREIX PRACTICAR-LO	3,6	5,2	2,5	7,4	5,9	4,2	2,7	2,8	3,3	0,9
NO L'AGRADA LES MULTITUDS O AGLOMERACIONS	2,7	3,4	2,2	0,6	0,7	0,4	3,7	4,0	3,9	4,9
MOTIUS DE SALUT, PROBLEMES FÍSICS O CANSAMENT	2,2	2,4	2,0	0,0	0,0	0,7	1,4	1,9	2,2	8,1
PROBLEMES DE DESPLAÇAMENT	1,6	1,7	1,5	0,0	0,1	0,3	0,6	0,8	1,7	6,8
ESTÀ SOL/A	0,7	0,4	0,9	0,4	0,2	0,2	0,6	1,1	1,4	1,4
MANDRA	0,7	1,0	0,4	0,0	0,0	0,0	0,5	0,7	2,1	1,4
NOMÉS VA VEURE ELS FILLS/NETS	0,5	0,4	0,6	0,6	0,7	0,4	0,7	0,5	0,1	0,4
MANCA D'INFORMACIÓ	0,3	0,2	0,4	0,8	1,1	0,1	0,1	0,0	0,0	0,2
ALTRES	1,0	1,5	0,7	0,4	1,5	0,9	0,7	0,0	2,0	1,3
CAP	0,4	0,5	0,3	0,8	0,1	0,0	0,2	0,4	1,0	0,4
NS/NC	0,4	0,4	0,4	0,5	0,6	0,6	0,2	0,4	0,4	0,2
N	(2973)	(1226)	(1747)	(208)	(475)	(560)	(471)	(437)	(356)	(466)

P6

Per quina raó no assisteix a competicions i espectacles esportius o ho fa poc?

No assisteix a competicions i espectacles esportius

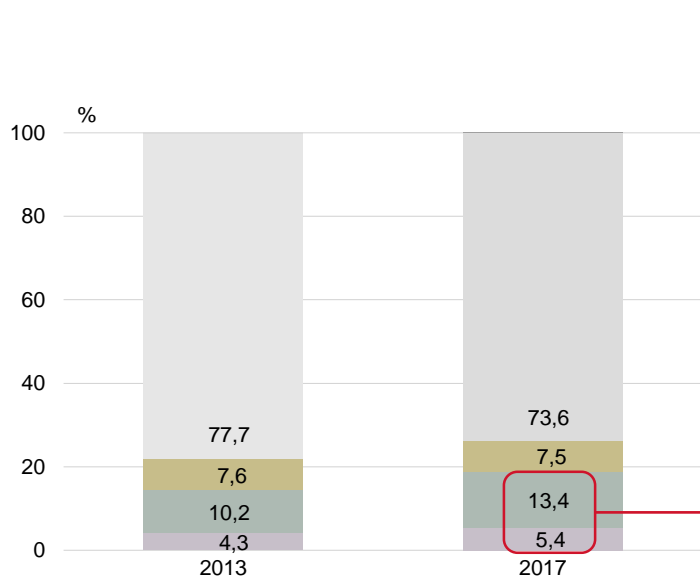
2973

Espontània. Multiresposta

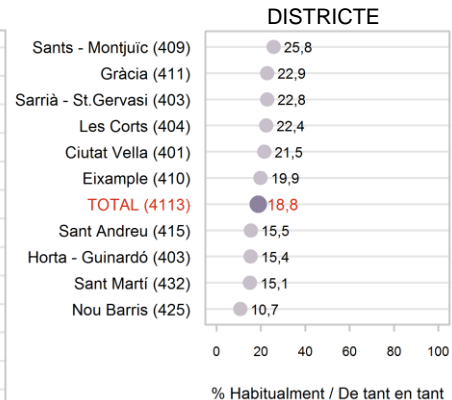
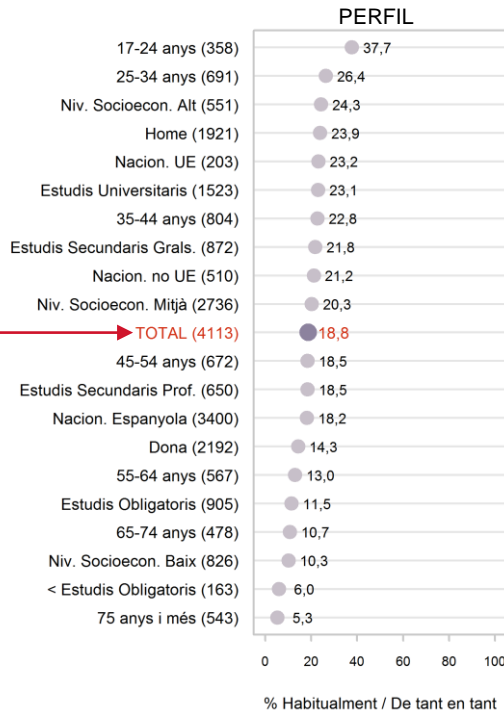


PARTICIPACIÓ EN COMPETICIONS A BARCELONA

SEGUIMENT I PARTICIPACIÓ EN ACTIVITATS I ESPECTACLES ESPORTIUS



NOTA: El 2013 l'enquesta es feia a partir de 15 anys. El 2017 a partir de 17 anys



P7 Amb quina freqüència participa com a esportista a competicions i actes esportius organitzats a Barcelona?

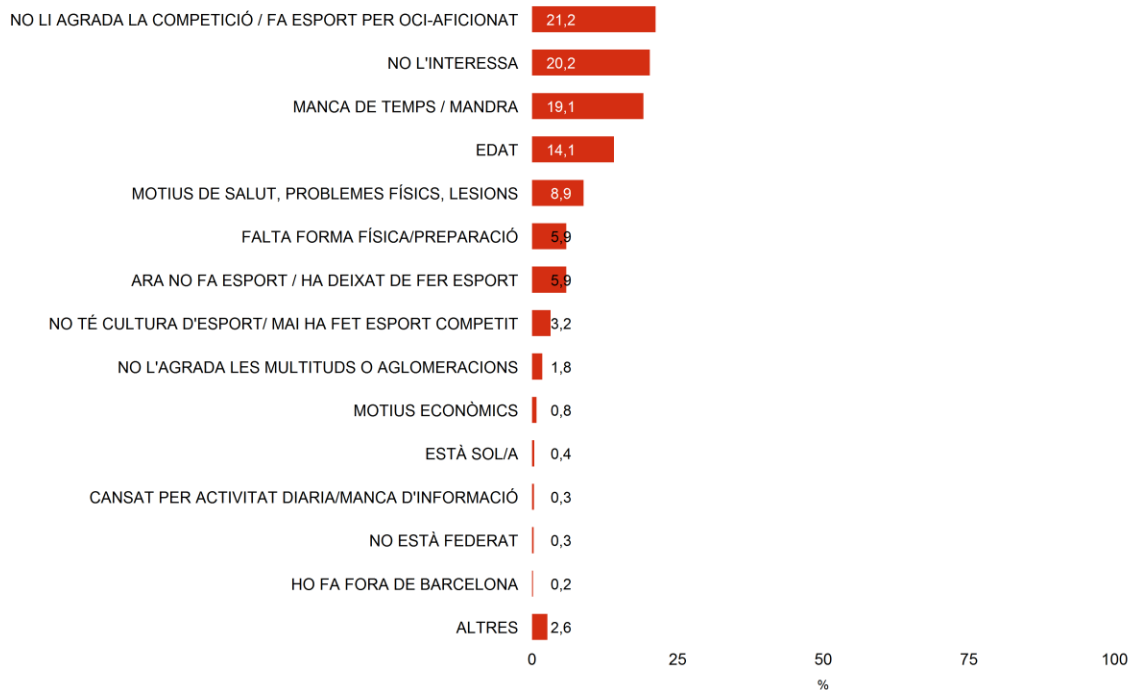
N 4113

Habitualment Poques vegades NS/NC
De tant en tant Mai



RAONS PER NO PARTICIPAR EN COMPETICIONS A BARCELONA

SEGUIMENT I PARTICIPACIÓ EN ACTIVITATS I ESPECTACLES ESPORTIUS



P8

Per quina raó no participa a competicions i actes esportius o ho fa poc?

■ No participa en competicions i actes esportius a Barcelona
■ 3319
■ Espontània. Multiresposta

■ 2017



RAONS PER NO PARTICIPAR EN COMPETICIONS SEGONS SEXE I EDAT

SEGUIMENT I PARTICIPACIÓ EN ACTIVITATS I ESPECTACLES ESPORTIUS

	Total	Sexe		Edat						
		Home	Dona	De 17 a 24 anys	De 25 a 34 anys	De 35 a 44 anys	De 45 a 54 anys	De 55 a 64 anys	De 65 a 74 anys	75 anys i més
NO LI AGRADA LA COMPETICIÓ / FA ESPORT PER OCI-AFICIONAT	21,2	22,5	20,3	28,1	25,8	27,0	24,3	23,4	17,3	5,3
NO L'INTERESSA	20,2	19,2	21,0	19,5	19,9	22,9	21,3	22,6	22,1	12,7
MANCA DE TEMPS / MANDRA	19,1	20,8	17,8	27,5	32,0	28,1	23,2	13,9	5,7	4,6
EDAT	14,1	14,2	14,0		0,6	1,6	2,3	8,8	28,1	53,4
MOTIUS DE SALUT, PROBLEMES FÍSICS, LESIONS	8,9	9,3	8,6	4,6	2,7	3,2	8,5	11,7	14,4	16,3
FALTA FORMA FÍSICA/PREPARACIÓ	5,9	5,6	6,2	2,0	7,2	6,1	7,4	8,2	4,4	3,7
ARA NO FA ESPORT / HA DEIXAT DE FER ESPORT	5,9	4,1	7,3	3,4	4,9	6,2	6,4	6,8	6,1	6,1
NO TÉ CULTURA D'ESPORT/ MAI HA FET ESPORT COMPETITIU	3,2	2,4	3,8	2,6	2,7	3,0	2,4	3,9	4,1	3,6
NO L'AGRADA LES MULTITUDS O AGLOMERACIONS	1,8	1,5	2,0	0,5	1,1	1,8	2,5	2,1	2,5	1,2
MOTIUS ECONÒMICS	0,8	0,7	0,9	1,3	1,0	1,2	0,6	0,7	0,3	0,8
ESTÀ SOL/A	0,4	0,4	0,5	1,5	0,2	0,1	0,5		0,9	0,4
CANSAT PER ACTIVITAT DIÀRIA (FEINA, ALTRES COSES...) MANCA D'INFORMACIÓ	0,3	0,6	0,1		0,4	0,5	0,4	0,6	0,3	
NO ESTÀ FEDERAT	0,3	0,5	0,2	0,8	0,4	0,5	0,8			
HO FA FORA DE BARCELONA	0,2	0,2	0,2		0,2	0,5	0,3	0,1		
ALTRES	2,6	3,3	2,1	8,9	5,8	2,7	1,9	1,2	0,4	1,0
NS/NC	0,9	0,4	1,2	2,3	0,6	0,7	0,9	0,7	0,9	0,8
N	(3319)	(1448)	(1871)	(218)	(504)	(623)	(542)	(492)	(424)	(516)

P8 Per quina raó no participa a competicions i actes esportius o ho fa poc?

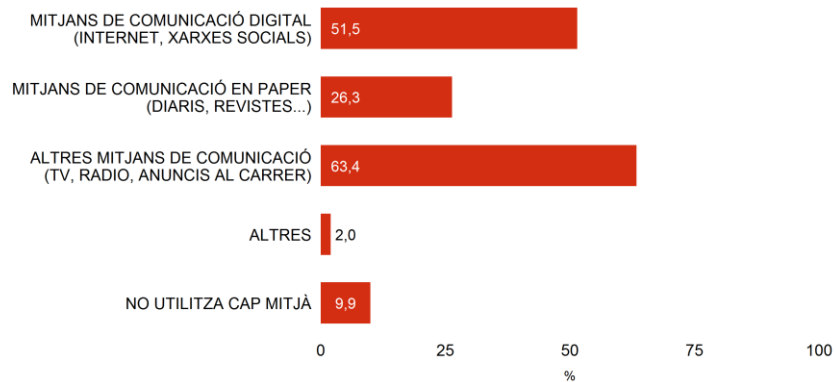
No participa en competicions i actes esportius a
 Barcelona
 3319
 Espantània. Multiresposta

2013
 2017



MITJANS D'INFORMACIÓ

SEGUIMENT I PARTICIPACIÓ EN ACTIVITATS I ESPECTACLES ESPORTIUS



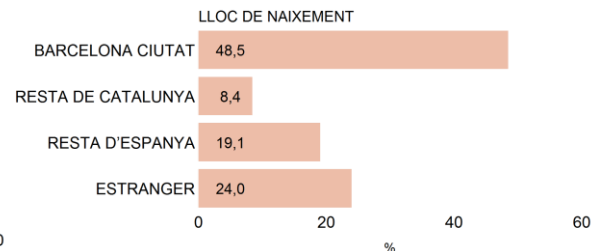
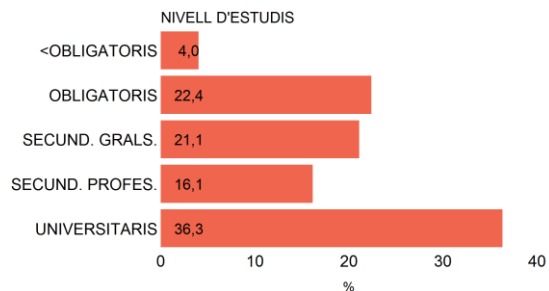
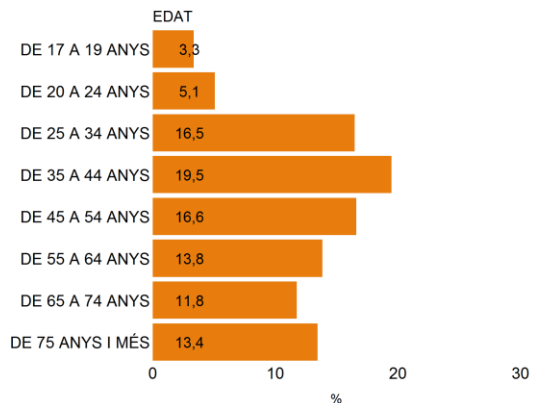
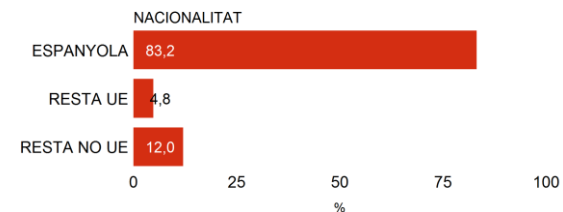
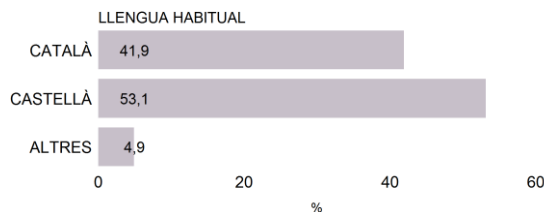
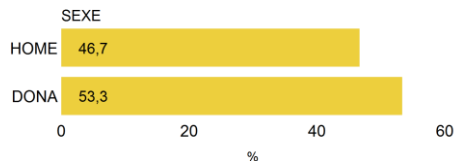


06

Perfil dels entrevistats

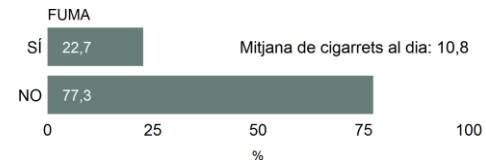
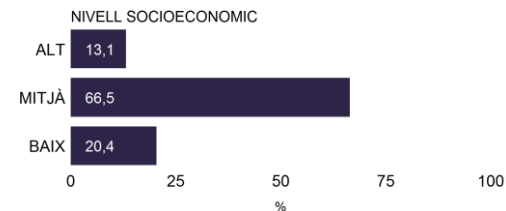
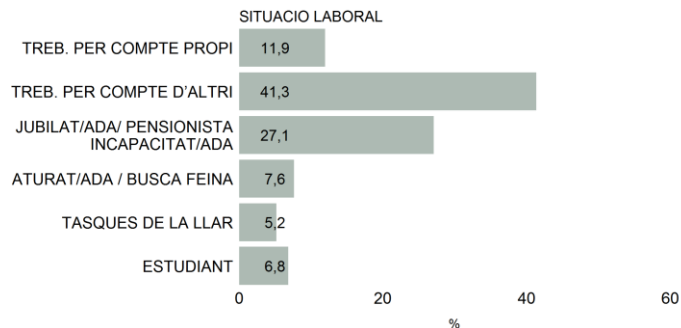
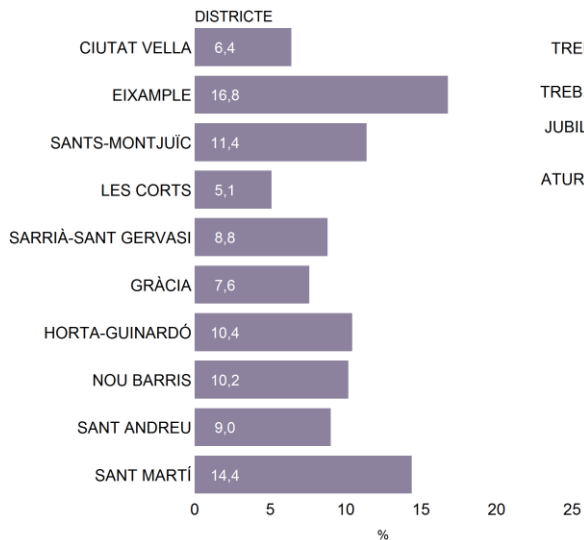


PERFIL DELS ENTREVISTATS (1/2)





PERFIL DELS ENTREVISTATS (2/2)





07

Annex

Perfil dels residents a Barcelona per districte



RESUM PER DISTRICTE (1/5)

ANNEX 1

		Districte										
		Total Barcelona	Ciutat Vella	Eixample	Sants- Montjuïc	LesCorts	Sarrià- St. Gervasi	Gràcia	Horta- Guinardó	NouBarris	St. Andreu	St. Martí
SEXE	HOME	46,7	52,5	45,7	47,3	45,9	44,7	44,9	46,3	46,4	46,7	47,5
	DONA	53,3	47,5	54,3	52,7	54,1	55,3	55,1	53,7	53,6	53,3	52,5
EDAT	DE17 A 19 ANYS	3,3	2,8	2,3	3,8	2,2	5,2	4,6	3,5	3,0	2,7	3,6
	DE20 A 24 ANYS	5,1	6,6	5,6	4,5	6,2	5,3	2,9	4,6	5,6	5,5	4,6
	DE25 A 34 ANYS	16,5	25,5	18,0	17,8	14,8	14,0	18,1	14,4	14,0	14,4	15,3
	DE35 A 44 ANYS	19,5	23,2	18,8	19,7	16,7	17,5	20,5	18,7	19,1	19,9	20,7
	DE45 A 54 ANYS	0,0	15,6	15,7	16,8	15,0	17,5	15,4	17,1	17,1	17,0	17,6
	DE55 A 64 ANYS	16,6	10,2	14,1	14,2	15,6	14,2	13,3	13,7	13,1	14,9	14,2
	DE65 A 74 ANYS	13,8	7,2	11,5	10,9	15,0	12,2	11,7	12,9	12,5	12,6	11,5
	DE75 ANYS I MÉS	11,8	8,9	13,9	12,4	14,5	14,2	13,5	15,1	15,4	13,0	12,6
EDAT (MITJANA)		49,6	44,4	49,8	48,6	51,5	50,5	49,4	50,9	50,6	50,4	49,5
NACIONALITAT	ESPANYOLA	83,2	55,9	80,8	81,4	88,6	88,4	84,1	88,1	86,3	88,8	84,6
	UNIÓ EUROPEA	4,8	13,5	6,8	5,4	2,7	3,5	6,5	3,0	1,4	3,0	3,7
	ALTRES	12,0	30,6	12,4	13,2	8,7	8,2	9,4	8,9	12,3	8,2	11,7
ESTUDIS ACABATS	MENYS QUE OBLIGATORIS	4,0	5,1	2,5	3,5	2,3	0,5	3,0	6,2	4,5	6,8	5,5
	OBLIGATORIS	22,4	24,1	14,7	26,5	16,0	12,9	13,5	24,5	31,9	24,8	30,5
	SECUNDARIS	37,2	31,7	33,5	41,2	32,8	31,3	35,5	40,3	41,3	42,7	38,5
	UNIVERSITARIS	36,3	39,1	49,4	28,8	48,9	55,3	48,1	29,0	22,3	25,7	25,5
SITUACIÓ LABORAL	TREBALLA PER COMPTE PROPI	11,9	15,3	15,2	8,8	9,2	19,4	15,7	9,2	7,8	9,7	9,9
	TREBALLA PER COMPTE D'ALTRI	41,3	41,5	37,7	46,1	38,9	34,8	41,7	45,6	41,6	39,1	44,4
	JUBILAT/ADA / PENSIONISTA	27,1	17,9	28,1	26,8	31,1	27,6	25,3	27,2	28,4	30,2	26,4
	ATURAT/ADA / BUSCA FEINA	7,6	10,5	7,8	8,5	7,7	4,0	6,3	5,7	8,8	7,4	9,0
	TASQUES DELA LLAR	5,2	6,8	3,5	3,9	5,5	4,8	4,9	6,6	7,2	6,2	4,6
	ESTUDIANT	6,8	8,1	7,7	5,9	7,7	9,5	6,0	5,7	6,1	7,4	5,6
N		(4113)	(401)	(410)	(409)	(404)	(403)	(411)	(403)	(425)	(415)	(432)



RESUM PER DISTRICTE (2/5)

ANNEX 1

		Total Barcelona	Districte									
			Ciutat Vella	Eixample	Sants- Montjuïc	LesCorts	Sarrià- St. Gervasi	Gràcia	Horta- Guinardó	NouBarris	St. Andreu	St. Martí
LLOC DENAIXEMENT	BARCELONA CIUTAT	48,5	28,8	41,7	52,0	50,9	62,8	52,6	47,6	44,6	53,6	50,8
	RESTA DE CATALUNYA	8,4	4,0	11,0	8,6	12,4	9,0	14,2	8,4	4,1	6,0	7,0
	RESTA D'ESPANYA	19,1	14,2	19,8	15,2	18,2	11,7	14,4	23,2	27,2	20,9	20,8
	ESTRANGER	24,0	52,8	27,5	24,2	18,5	15,9	18,8	20,8	24,1	19,3	21,4
LLENGUA HABITUAL	CATALÀ	41,9	27,8	44,7	38,8	49,1	62,0	59,4	36,8	20,3	36,0	46,2
	CASTELLÀ	53,1	60,4	47,1	56,2	45,7	35,5	34,8	60,5	76,9	61,0	50,4
	ALTRES	4,9	11,8	8,2	5,0	5,2	2,2	5,8	2,7	2,8	3,1	3,4
TIPUS DE FAMÍLIA	PERSONA SOLA	14,5	16,2	13,2	13,4	15,2	16,4	15,4	15,3	12,2	17,2	13,4
	PARELLA SOLA	26,7	20,7	28,2	26,4	23,5	26,4	27,7	24,1	27,3	27,0	29,9
	PARELLA AMB FILLS	33,3	27,7	30,2	33,0	34,5	35,9	32,9	32,8	35,0	35,2	36,0
	MONO-PARENTAL AMB FILLS	12,9	12,5	9,0	14,6	14,3	11,6	10,8	15,8	14,9	13,4	13,9
	ALTRES FAMÍLIA	5,1	7,7	6,4	5,8	5,9	1,2	4,3	7,5	7,2	3,4	2,2
	ALTRES SITUACIONS	6,8	15,2	12,0	6,7	6,7	5,7	8,4	3,2	3,5	3,1	4,5
NO CONTESTA	0,6	0,0	1,0	0,0	0,0	2,7	0,5	1,3	0,0	0,7	0,0	
NRE. DE PERSONES VIUENAL DOMICILI (MITJANA)	BASE INDIVIDUS	2,7	2,9	2,6	2,7	2,7	2,7	2,6	2,6	2,7	2,6	2,7
	BASELLARS	2,1	2,2	2,1	2,2	2,1	2,1	2,1	2,1	2,2	2,0	2,1
NRE. DE PERSONES TREBALLE DEL DOMICILI (MITJANA)	BASE INDIVIDUS	1,3	1,5	1,4	1,4	1,3	1,3	1,4	1,3	1,3	1,2	1,3
	BASELLARS	1,1	1,2	1,1	1,1	1,0	1,0	1,1	1,0	1,0	0,9	1,1
N		(4113)	(401)	(410)	(409)	(404)	(403)	(411)	(403)	(425)	(415)	(432)



RESUM PER DISTRICTE (3/5)

ANNEX 1

		Total Barcelona	Districte									
			Ciutat Vella	Eixample	Sants- Montjuïc	LesCorts	Sarrià- St. Gervasi	Gràcia	Horta- Guinardó	Nou Barris	St. Andreu	St. Martí
ESTUDIS MEMBRE LLAR AMB +INGRESSOS	MENYS QUE OBLIGATORIS	3,2	4,7	2,0	2,7	1,8	0,0	3,2	5,4	2,8	4,4	4,6
	OBLIGATORIS	20,3	23,3	12,6	25,2	15,6	11,4	11,5	22,0	29,4	21,5	27,1
	SECUNDARIS GENERALS	18,0	20,5	15,0	21,0	17,8	13,9	18,9	17,9	21,3	18,4	17,7
	SECUNDARIS PROFESSIONALS	15,8	10,5	12,0	17,6	9,4	9,9	12,9	19,1	19,7	22,9	19,3
	UNIVERSITARIS	40,5	40,3	57,0	31,3	53,7	64,3	52,2	32,4	20,5	28,4	30,5
	NS/ NC	2,3	0,8	1,5	2,2	1,7	0,5	1,2	3,2	6,2	4,5	0,9
SITUACIÓ LABORAL MEMBRELLAR AMB +INFRESSOS	TREBALLA PER COMPTE PROPI	15,4	18,6	21,3	12,6	12,3	25,3	15,7	13,2	9,4	10,3	12,8
	TREBALLA PER COMPTE D'ALTRI	52,4	53,8	47,4	56,5	50,7	46,1	54,1	53,4	53,3	52,1	56,6
	JUBILAT/ADA / PENSIONISTA	26,1	15,4	25,7	24,9	29,6	26,1	25,0	27,0	28,3	30,4	27,1
	ATURAT/ADA / BUSCA FEINA	2,9	7,5	1,7	2,9	3,5	1,3	2,9	2,8	3,9	3,4	2,4
	TASQUES DE LA LLAR	1,0	1,7	0,7	0,5	1,5	0,3	1,7	1,0	1,2	1,9	0,2
	ESTUDIANT	1,1	3,0	1,7	1,4	2,0	0,7	0,0	0,5	0,7	0,5	0,9
	NS/ NC	1,2	0,0	1,4	1,2	0,5	0,2	0,5	2,2	3,3	1,5	0,0
NIVELL SOCIOECONÒMIC	ALT	13,1	15,5	20,7	8,1	16,0	31,9	17,1	9,1	4,3	6,0	6,3
	MITJÀ	66,5	59,5	67,0	67,9	71,8	59,4	70,9	67,9	64,7	69,2	66,6
	BAIX	20,4	25,1	12,3	24,1	12,3	8,7	12,1	23,0	31,0	24,8	27,0
%AMB CERTIFICAT DISCAPACITAT		7,7	6,0	8,6	8,7	5,7	6,3	7,0	6,4	11,1	10,7	5,3
%FUMEN		22,7	28,2	21,3	20,4	16,3	22,0	25,0	23,6	25,2	26,5	20,4
NRE. CIGARRETES/DIA (MITJANA) (BASE: FUMEN)		10,8	11,3	10,0	9,7	11,1	10,5	10,4	11,3	11,8	11,2	11,4
N		(4113)	(401)	(410)	(409)	(404)	(403)	(411)	(403)	(425)	(415)	(432)