



## Avanç de dades de BARCELONA

### Renda Disponible de les Llars, 2019

Districte	Renda disponible de les Llars per càpita(€/any)		Estructura del compre de Renda: Recursos (%)			
	2018	2019	Salaris	Rendes Mixtes	Prestacions	Total recursos
Barcelona	21.272	22.229	53,4	28,3	18,3	100,0
1. Ciutat Vella	14.233	14.865	57,5	27,9	14,5	100,0
2. Eixample	24.150	25.406	51,8	30,3	17,9	100,0
3. Sants-Montjuïc	18.297	18.949	57,1	22,6	20,3	100,0
4. Les Corts	28.178	29.642	49,6	32,2	18,2	100,0
5. Sarrià- Sant Gervasi	33.855	35.998	47,4	41,2	11,5	100,0
6. Gràcia	23.109	24.449	53,7	28,4	17,9	100,0
7. Horta- Guinardó	18.968	19.741	55,2	23,1	21,6	100,0
8. Nou Barris	15.388	15.771	54,1	20,9	25,1	100,0
9. Sant Andreu	18.855	19.528	56,7	21,4	21,9	100,0
10. Sant Martí	19.407	20.216	57,7	23,1	19,2	100,0

Font: Ajuntament de Barcelona. Oficina Municipal de Dades. Departament d'Anàlisi.  
Ajuntament de Barcelona. Departament d'Estadística i Difusió de Dades.

Des de 2007 l'Ajuntament de Barcelona elabora i publica anualment estimacions sobre la distribució territorial de la Renda Disponible de les Llars per càpita entre els districtes i barris de la ciutat. Les dades que aquí es presenten han estat elaborades pel Departament d'Anàlisi de l'Oficina Municipal de Dades, i donen continuïtat a aquesta línia de treball d'estimació i anàlisi de la distribució territorial de la RDLpc.

El punt de partida d'aquest canvi ha estat la disponibilitat d'informació directa de l'economia de les llars gràcies a l'explotació estadística dels arxius fiscals, a un nivell de desagregació territorial de secció censal provinent de l'Atlas de Distribución de la Renta de los Hogares de l'INE. L'informe *La renda de les llars de Barcelona: Distribució per districtes, barris i seccions censals* corresponent al 2019 ofereix també la composició dels recursos de les llars i el paper redistribuidor del sector públic.

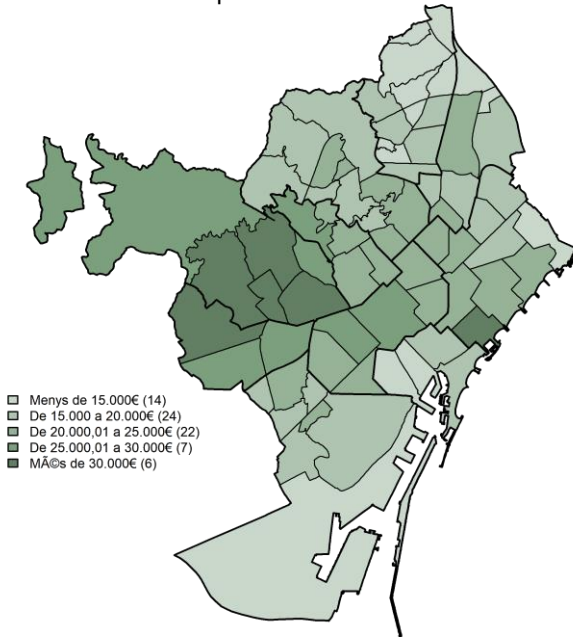
#### Principals resultats:

- La Renda Disponible de les Llars per càpita de Barcelona (RDLpc) va ser l'any 2019 de 22.229€, un 4,5% més que el 2018.
- El districte amb menor renda per càpita és Ciutat Vella, malgrat que el barri de menor renda, Ciutat Meridiana, pertany a Nou Barris.
- Sarrià-Sant Gervasi, amb 35.998€ és el districte amb un nivell de renda per càpita més alt, amb un valor que supera en un 62% la mitjana de la ciutat. Ciutat Vella és el districte amb menys renda, 14.865€, i representa només el 67% en relació a la mitjana de Barcelona.
- Les Tres Torres és el barri amb una RDLpc més alta (42.055€) i fins i tot quadruplica Ciutat Meridiana, que se situa a l'altre extrem amb la menor renda per càpita: 10.739€.
- Els principals recursos de l'economia de les llars de Barcelona són els salaris, amb un 53,4%, seguides de les Rendes Mixtes (28,3%) i finalment de les Prestacions Socials (18,3%), amb significatives diferències entre districtes. A Sarrià-Sant Gervasi les Rendes Mixtes suposen el 41,2% mentre que a Nou Barris són el 20,9%.

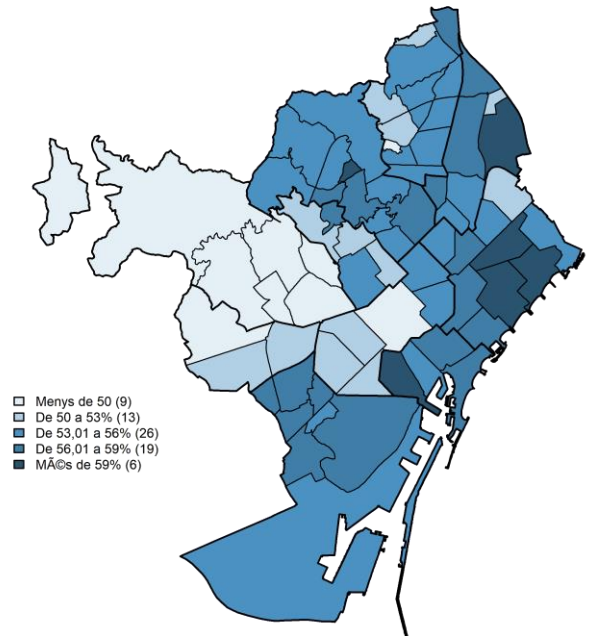
## Avanç de dades de BARCELONA

### Renda Disponible de les Llars, 2019

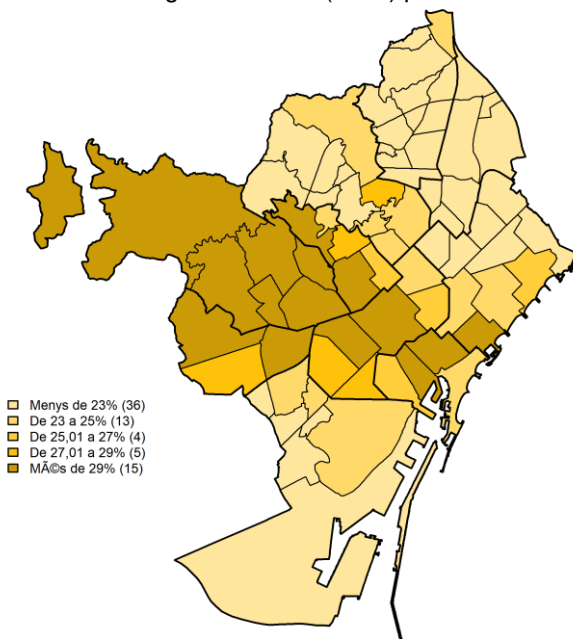
Renda Disponible de les Llars per persona (€/2019), per barris



Estructura del compte de Renda: Salaries sobre total d'ingressos en % (2019) per barris



Estructura del compte de Renda: Rendes Mixtes sobre total d'ingressos en % (2019) per barris



Estructura del compte de Renda: Prestacions sobre total d'ingressos en % (2019) per barris

