



**Ajuntament  
de Barcelona**

# **Eleccions Generals 2, 1977-2011**

## **Taules comparatives 2011\* -2011-**

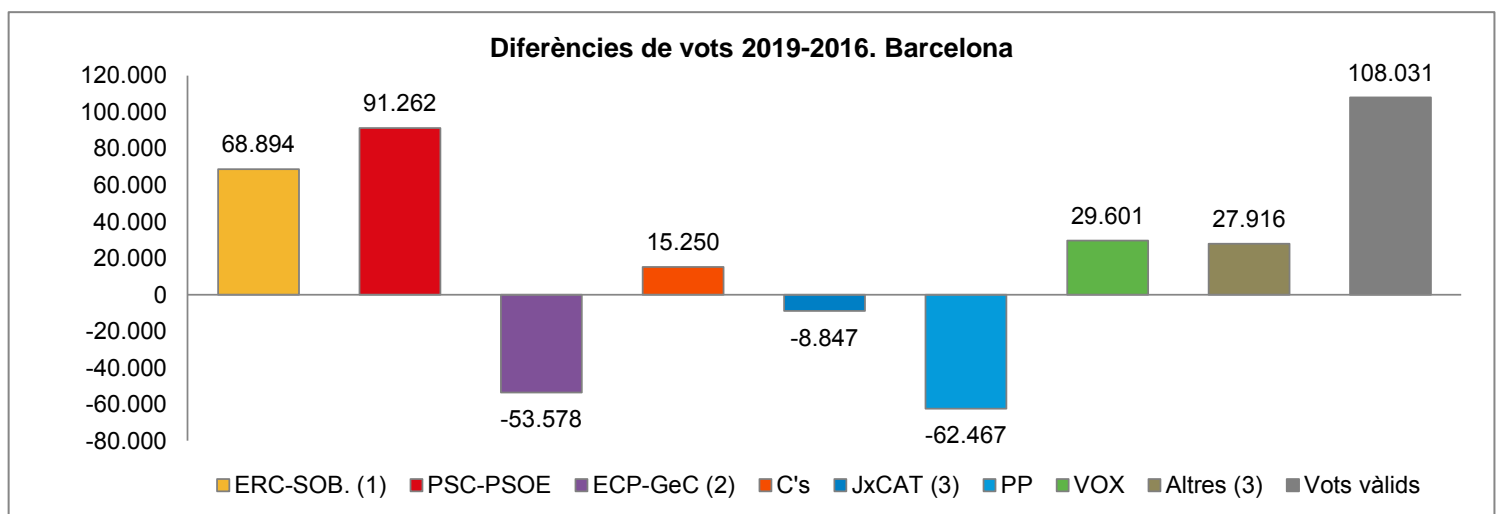
# Í N D E X

---

	Pàg.
1. Taules comparatives de resultats per Barcelona	3
2. Taules comparatives de resultats per districtes	4
3. Taules comparatives de resultats per barris	14
4. Taules comparatives de resultats per seccions censals. Absoluts	36
5. Taules comparatives de resultats per seccions censals. % sobre vots vàlids	67

**Barcelona ciutat**

	2019			2016			Diferència 2019-2016		
	Vots	% Vots vàlids	% electors	Vots	% Vots vàlids	% electors	Vots	% Vots vàlids	% electors
Electors	1.117.841			1.136.351			-18.510		
Vots vàlids	872.061		78,0	764.030		67,2	108.031		10,8
ERC-SOB. (1)	201.616	23,1	18,0	132.722	17,4	11,7	68.894	5,7	6,4
PSC-PSOE	198.883	22,8	17,8	107.621	14,1	9,5	91.262	8,7	8,3
ECP-GeC (2)	142.763	16,4	12,8	196.341	25,7	17,3	-53.578	-9,3	-4,5
C's	101.892	11,7	9,1	86.642	11,3	7,6	15.250	0,3	1,5
JxCAT (3)	94.181	10,8	8,4	103.028	13,5	9,1	-8.847	-2,7	-0,6
PP	53.788	6,2	4,8	116.255	15,2	10,2	-62.467	-9,0	-5,4
VOX	29.601	3,4	2,6	-	-	-	29.601	3,4	2,6
Altres (3)	49.337	5,7	4,4	21.421	2,8	1,9	27.916	2,9	2,5



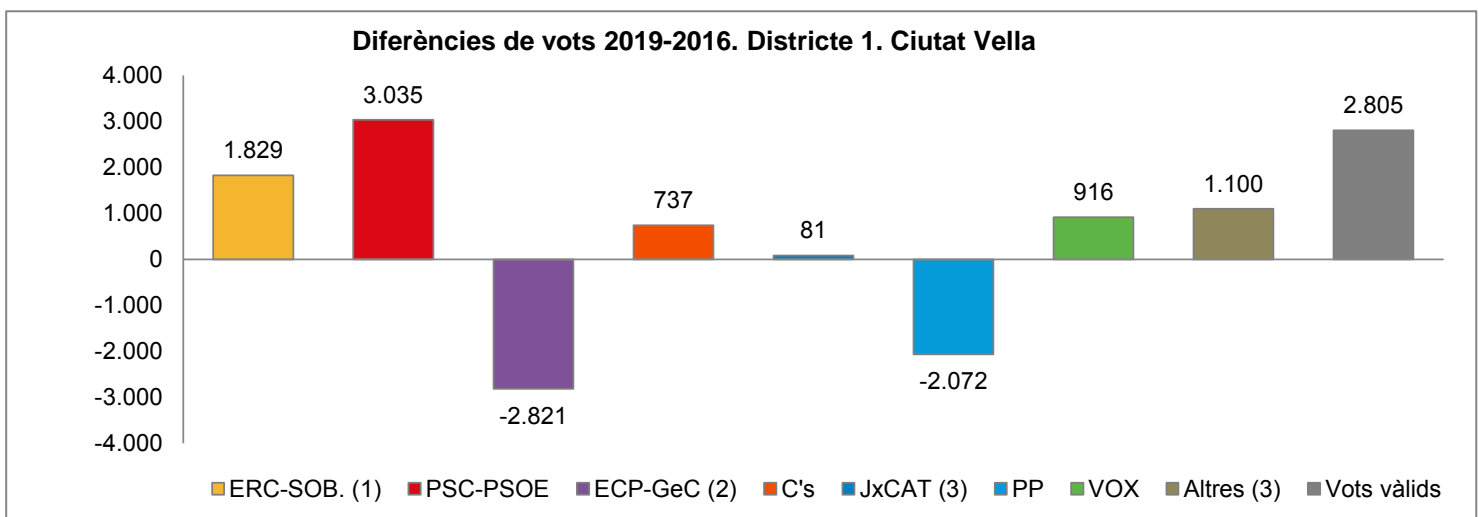
(1) Pel 2016: ERC-CATSI

(2) Pel 2016: ECP

(3) Pel 2016: CDC

**Districte: 1. Ciutat Vella**

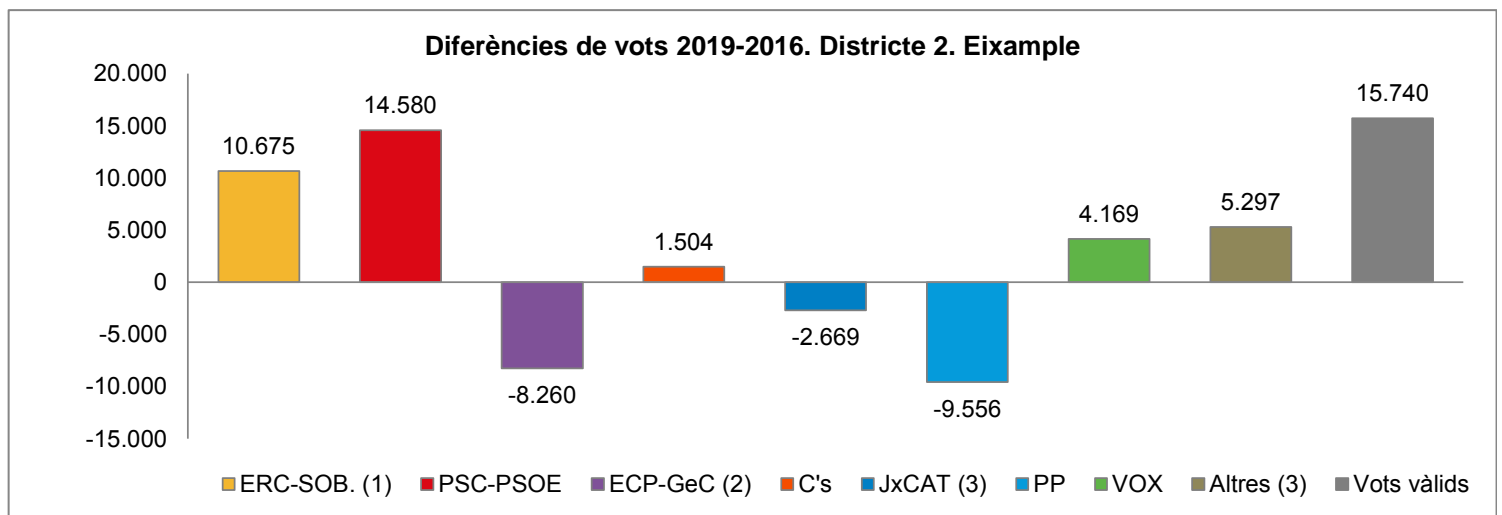
	2019			2016			Diferència 2019-2016		
	Vots	% Vots vàlids	% electors	Vots	% Vots vàlids	% electors	Vots	% Vots vàlids	% electors
Electors	46.175			48.982			-2.807		
Vots vàlids	29.873		64,7	27.068		55,3	2.805		9,4
ERC-SOB. (1)	6.207	20,8	13,4	4.378	16,2	8,9	1.829	4,6	4,5
PSC-PSOE	7.467	25,0	16,2	4.432	16,4	9,0	3.035	8,6	7,1
ECP-GeC (2)	6.549	21,9	14,2	9.370	34,6	19,1	-2.821	-12,7	-4,9
C's	2.939	9,8	6,4	2.202	8,1	4,5	737	1,7	1,9
JxCAT (3)	2.383	8,0	5,2	2.302	8,5	4,7	81	-0,5	0,5
PP	1.431	4,8	3,1	3.503	12,9	7,2	-2.072	-8,2	-4,1
VOX	916	3,1	2,0	-	-	-	916	3,1	2,0
Altres (3)	1.981	6,6	4,3	881	3,3	1,8	1.100	3,4	2,5



(1) Pel 2016: ERC-CATSI  
(2) Pel 2016: ECP  
(3) Pel 2016: CDC

**Districte: 2. Eixample**

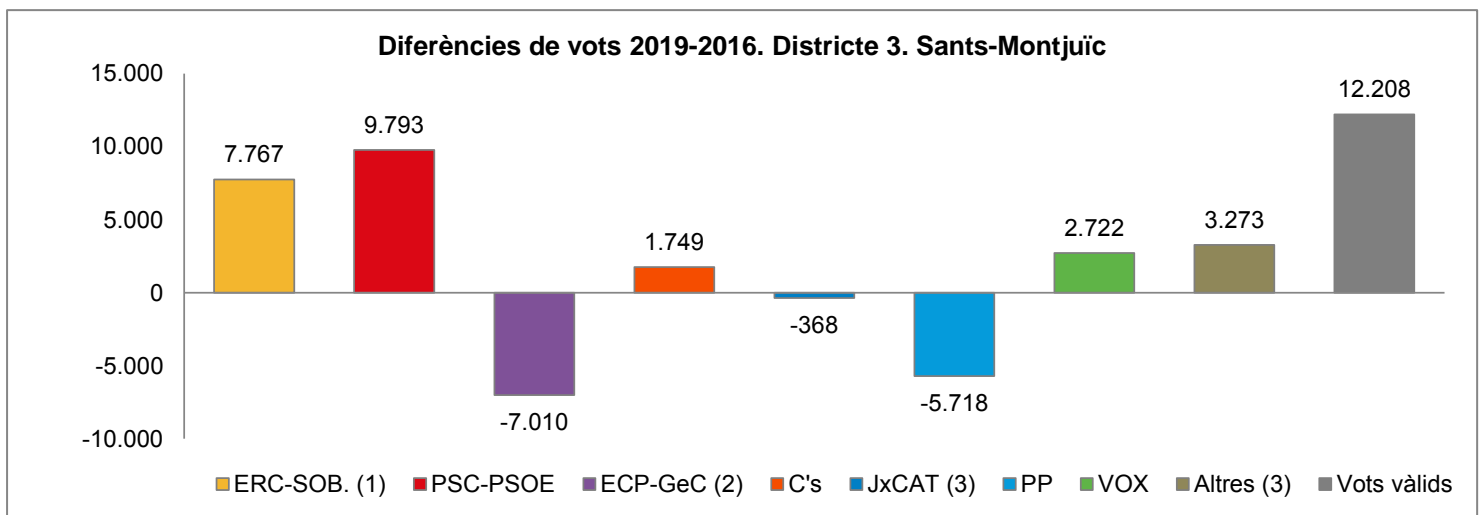
	2019			2016			Diferència 2019-2016		
	Vots	% Vots vàlids	% electors	Vots	% Vots vàlids	% electors	Vots	% Vots vàlids	% electors
Electors	179.938			185.417			-5.479		
Vots vàlids	143.432		79,7	127.692		68,9	15.740		10,8
ERC-SOB. (1)	36.614	25,5	20,3	25.939	20,3	14,0	10.675	5,2	6,4
PSC-PSOE	28.361	19,8	15,8	13.781	10,8	7,4	14.580	9,0	8,3
ECP-GeC (2)	21.107	14,7	11,7	29.367	23,0	15,8	-8.260	-8,3	-4,1
C's	15.178	10,6	8,4	13.674	10,7	7,4	1.504	-0,1	1,1
JxCAT (3)	21.272	14,8	11,8	23.941	18,7	12,9	-2.669	-3,9	-1,1
PP	8.123	5,7	4,5	17.679	13,8	9,5	-9.556	-8,2	-5,0
VOX	4.169	2,9	2,3	-	-	-	4.169	2,9	2,3
Altres (3)	8.608	6,0	4,8	3.311	2,6	1,8	5.297	3,4	3,0



(1) Pel 2016: ERC-CATSI  
(2) Pel 2016: ECP  
(3) Pel 2016: CDC

**Districte: 3. Sants-Montjuïc**

	2019			2016			Diferència 2019-2016		
	Vots	% Vots vàlids	% electors	Vots	% Vots vàlids	% electors	Vots	% Vots vàlids	% electors
Electors	124.098			126.403			-2.305		
Vots vàlids	94.160		75,9	81.952		64,8	12.208		11,0
ERC-SOB. (1)	23.587	25,0	19,0	15.820	19,3	12,5	7.767	5,7	6,5
PSC-PSOE	22.280	23,7	18,0	12.487	15,2	9,9	9.793	8,4	8,1
ECP-GeC (2)	17.299	18,4	13,9	24.309	29,7	19,2	-7.010	-11,3	-5,3
C's	9.614	10,2	7,7	7.865	9,6	6,2	1.749	0,6	1,5
JxCAT (3)	8.158	8,7	6,6	8.526	10,4	6,7	-368	-1,7	-0,2
PP	4.867	5,2	3,9	10.585	12,9	8,4	-5.718	-7,7	-4,5
VOX	2.722	2,9	2,2	-	-	-	2.722	2,9	2,2
Altres (3)	5.633	6,0	4,5	2.360	2,9	1,9	3.273	3,1	2,7



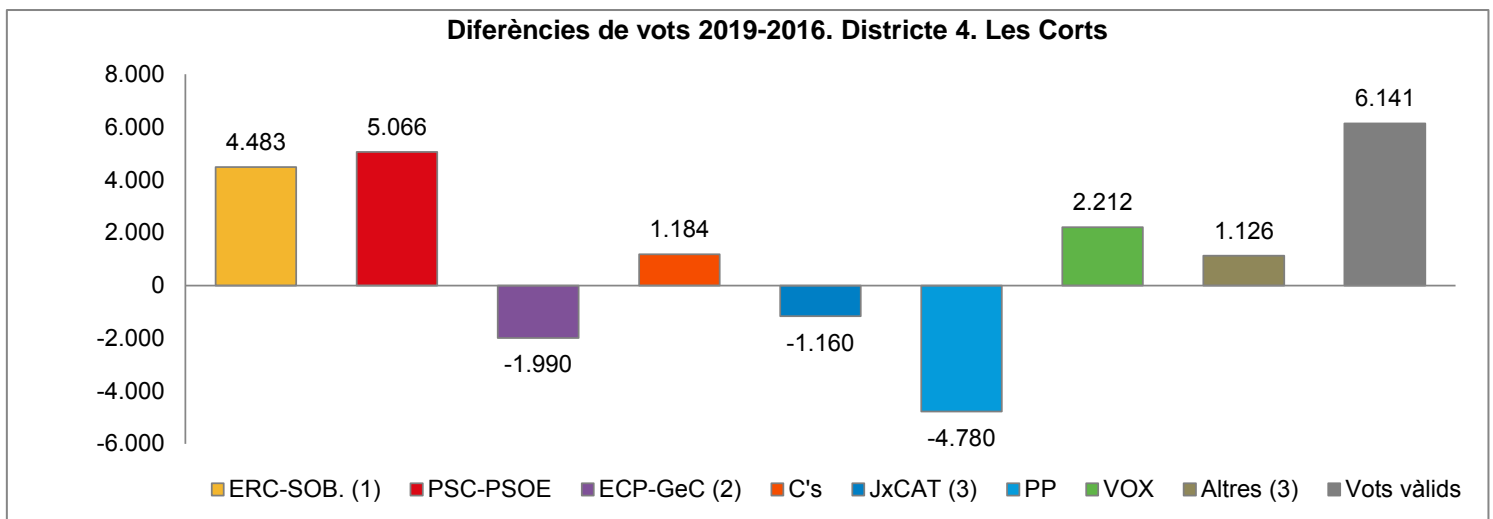
(1) Pel 2016: ERC-CATSI

(2) Pel 2016: ECP

(3) Pel 2016: CDC

**Districte: 4. Les Corts**

	2019			2016			Diferència 2019-2016		
	Vots	% Vots vàlids	% electors	Vots	% Vots vàlids	% electors	Vots	% Vots vàlids	% electors
Electors	60.820			61.854			-1.034		
Vots vàlids	50.415		82,9	44.274		71,6	6.141		11,3
ERC-SOB. (1)	11.762	23,3	19,3	7.279	16,4	11,8	4.483	6,9	7,6
PSC-PSOE	9.706	19,3	16,0	4.640	10,5	7,5	5.066	8,8	8,5
ECP-GeC (2)	5.154	10,2	8,5	7.144	16,1	11,5	-1.990	-5,9	-3,1
C's	7.424	14,7	12,2	6.240	14,1	10,1	1.184	0,6	2,1
JxCAT (3)	7.583	15,0	12,5	8.743	19,7	14,1	-1.160	-4,7	-1,7
PP	4.336	8,6	7,1	9.116	20,6	14,7	-4.780	-12,0	-7,6
VOX	2.212	4,4	3,6	-	-	-	2.212	4,4	3,6
Altres (3)	2.238	4,4	3,7	1.112	2,5	1,8	1.126	1,9	1,9



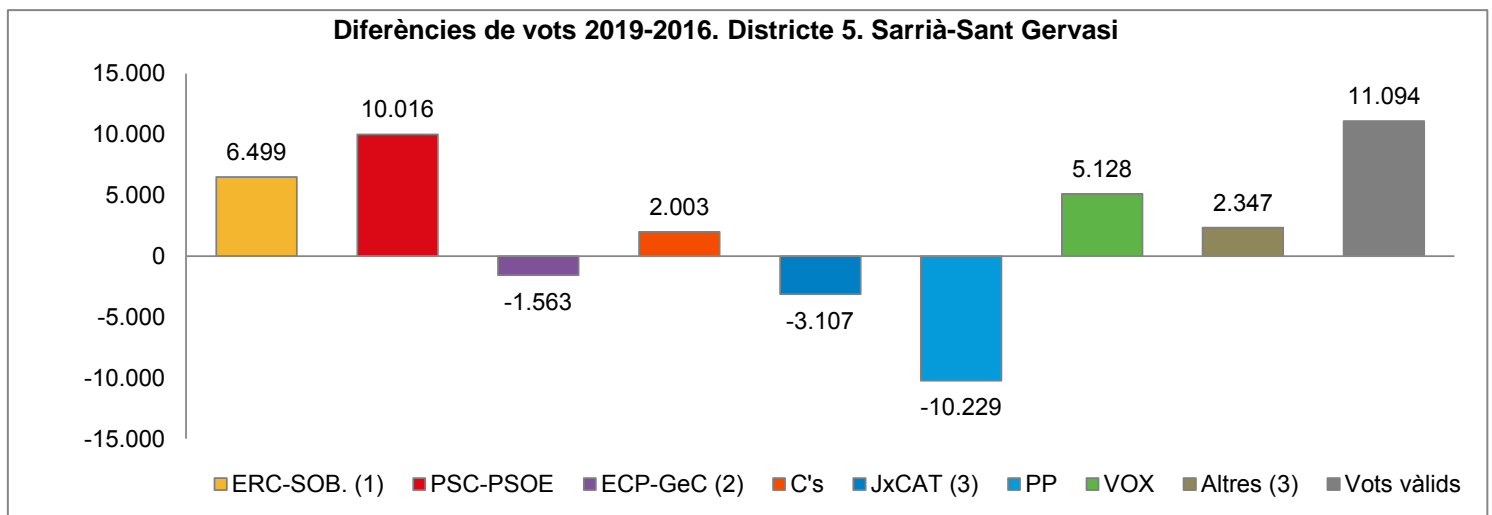
(1) Pel 2016: ERC-CATSI

(2) Pel 2016: ECP

(3) Pel 2016: CDC

**Districte: 5. Sarrià-Sant Gervasi**

	2019			2016			Diferència 2019-2016		
	Vots	% Vots vàlids	% electors	Vots	% Vots vàlids	% electors	Vots	% Vots vàlids	% electors
Electors	105.454			105.983			-529		
Vots vàlids	87.153		82,6	76.059		71,8	11.094		10,9
ERC-SOB. (1)	16.349	18,8	15,5	9.850	13,0	9,3	6.499	5,8	6,2
PSC-PSOE	14.888	17,1	14,1	4.872	6,4	4,6	10.016	10,7	9,5
ECP-GeC (2)	6.921	7,9	6,6	8.484	11,2	8,0	-1.563	-3,2	-1,4
C's	14.960	17,2	14,2	12.957	17,0	12,2	2.003	0,1	2,0
JxCAT (3)	16.051	18,4	15,2	19.158	25,2	18,1	-3.107	-6,8	-2,9
PP	8.797	10,1	8,3	19.026	25,0	18,0	-10.229	-14,9	-9,6
VOX	5.128	5,9	4,9	-	-	-	5.128	5,9	4,9
Altres (3)	4.059	4,7	3,8	1.712	2,3	1,6	2.347	2,4	2,2

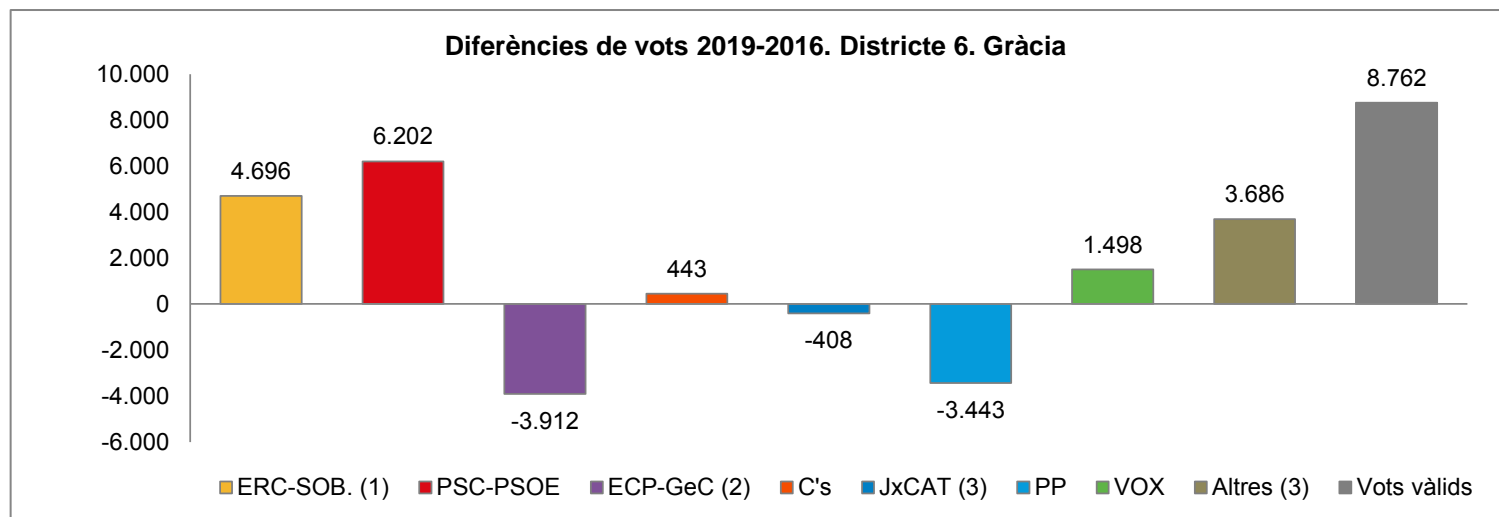


(1) Pel 2016: ERC-CATSI  
(2) Pel 2016: ECP  
(3) Pel 2016: CDC



**Districte: 6. Gràcia**

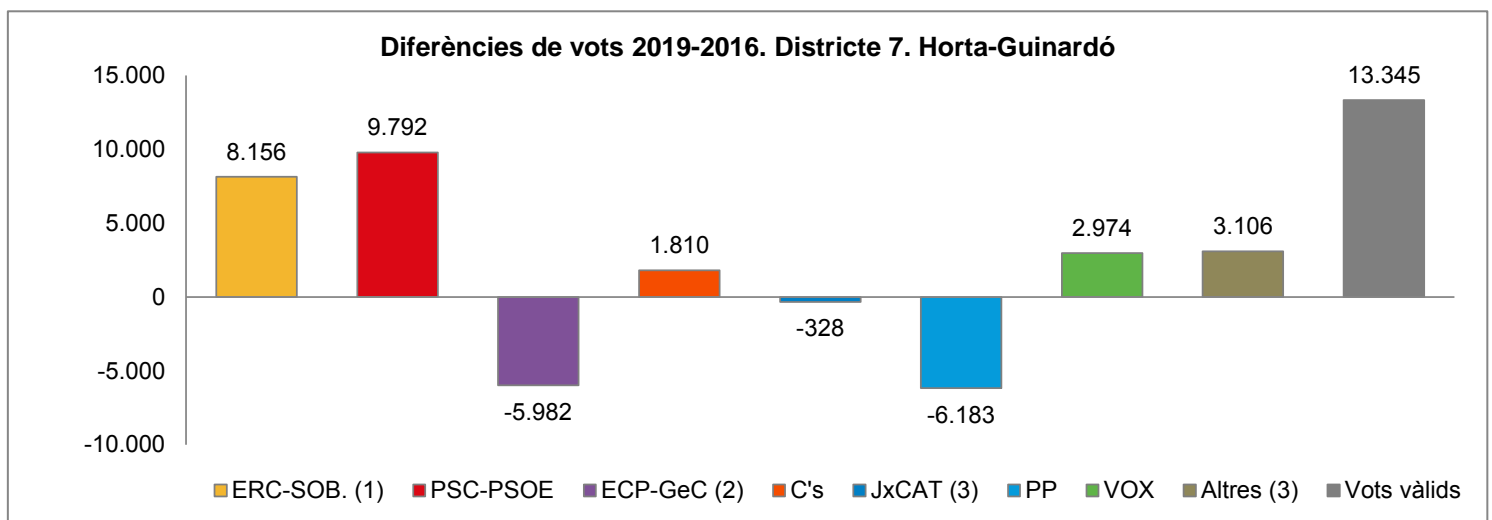
	2019			2016			Diferència 2019-2016		
	Vots	% Vots vàlids	% electors	Vots	% Vots vàlids	% electors	Vots	% Vots vàlids	% electors
Electors	85.536			87.268			-1.732		
Vots vàlids	68.975		80,6	60.213		69,0	8.762		11,6
ERC-SOB. (1)	19.561	28,4	22,9	14.865	24,7	17,0	4.696	3,7	5,8
PSC-PSOE	12.107	17,6	14,2	5.905	9,8	6,8	6.202	7,7	7,4
ECP-GeC (2)	11.828	17,1	13,8	15.740	26,1	18,0	-3.912	-9,0	-4,2
C's	5.536	8,0	6,5	5.093	8,5	5,8	443	-0,4	0,6
JxCAT (3)	10.259	14,9	12,0	10.667	17,7	12,2	-408	-2,8	-0,2
PP	2.889	4,2	3,4	6.332	10,5	7,3	-3.443	-6,3	-3,9
VOX	1.498	2,2	1,8	-	-	-	1.498	2,2	1,8
Altres (3)	5.297	7,7	6,2	1.611	2,7	1,8	3.686	5,0	4,3



(1) Pel 2016: ERC-CATSI  
(2) Pel 2016: ECP  
(3) Pel 2016: CDC

**Districte: 7. Horta-Guinardó**

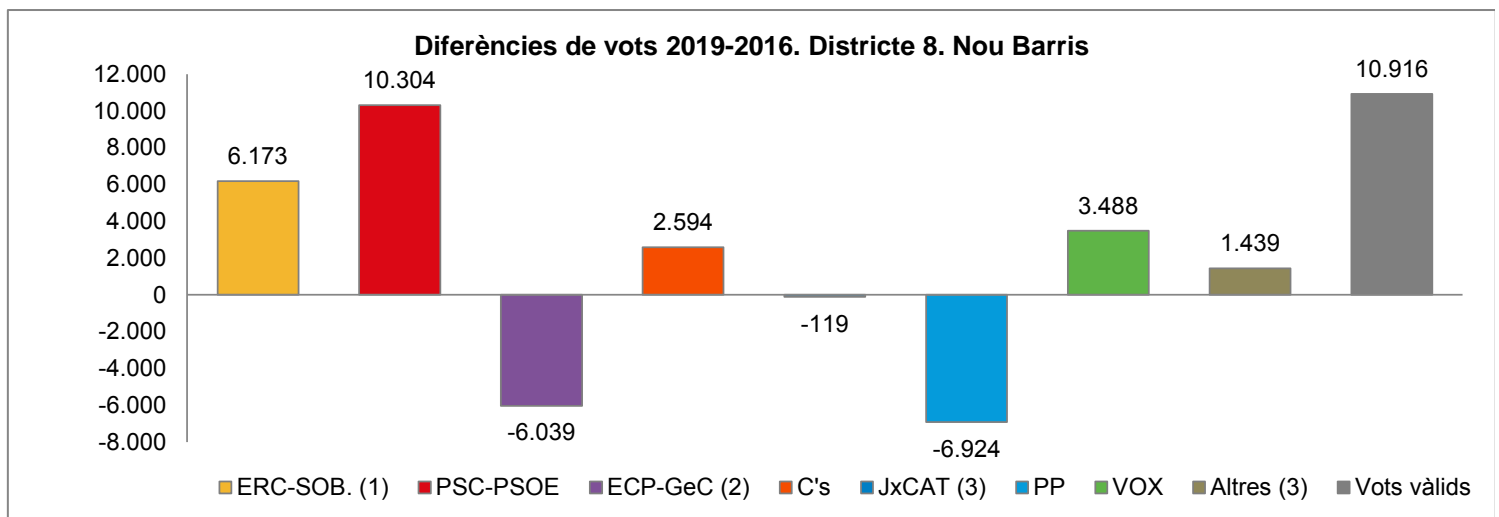
	2019			2016			Diferència 2019-2016		
	Vots	% Vots vàlids	% electors	Vots	% Vots vàlids	% electors	Vots	% Vots vàlids	% electors
Electors	125.078			125.951			-873		
Vots vàlids	96.347		77,0	83.002		65,9	13.345		11,1
ERC-SOB. (1)	22.304	23,1	17,8	14.148	17,0	11,2	8.156	6,1	6,6
PSC-PSOE	23.791	24,7	19,0	13.999	16,9	11,1	9.792	7,8	7,9
ECP-GeC (2)	17.535	18,2	14,0	23.517	28,3	18,7	-5.982	-10,1	-4,7
C's	10.465	10,9	8,4	8.655	10,4	6,9	1.810	0,4	1,5
JxCAT (3)	8.047	8,4	6,4	8.375	10,1	6,6	-328	-1,7	-0,2
PP	5.567	5,8	4,5	11.750	14,2	9,3	-6.183	-8,4	-4,9
VOX	2.974	3,1	2,4	-	-	-	2.974	3,1	2,4
Altres (3)	5.664	5,9	4,5	2.558	3,1	2,0	3.106	2,8	2,5



(1) Pel 2016: ERC-CATSI  
 (2) Pel 2016: ECP  
 (3) Pel 2016: CDC

**Districte: 8. Nou Barris**

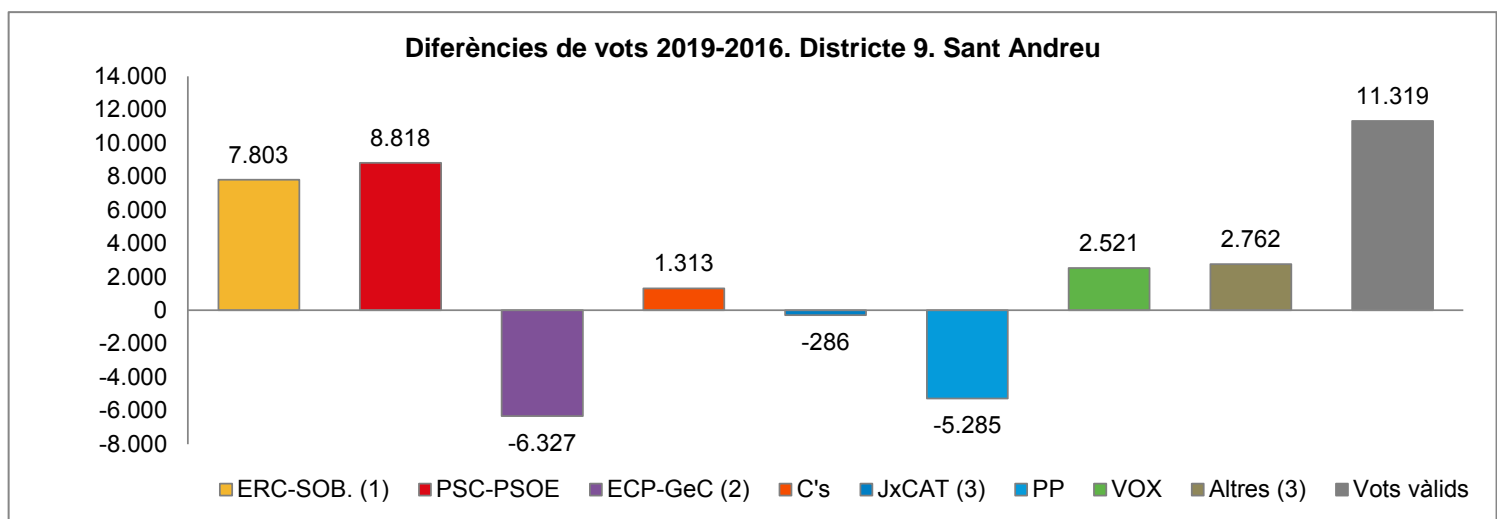
	2019			2016			Diferència 2019-2016		
	Vots	% Vots vàlids	% electors	Vots	% Vots vàlids	% electors	Vots	% Vots vàlids	% electors
Electors	118.038			119.058			-1.020		
Vots vàlids	86.410		73,2	75.494		63,4	10.916		9,8
ERC-SOB. (1)	13.754	15,9	11,7	7.581	10,0	6,4	6.173	5,9	5,3
PSC-PSOE	27.153	31,4	23,0	16.849	22,3	14,2	10.304	9,1	8,9
ECP-GeC (2)	16.924	19,6	14,3	22.963	30,4	19,3	-6.039	-10,8	-4,9
C's	11.533	13,3	9,8	8.939	11,8	7,5	2.594	1,5	2,3
JxCAT (3)	3.592	4,2	3,0	3.711	4,9	3,1	-119	-0,8	-0,1
PP	6.163	7,1	5,2	13.087	17,3	11,0	-6.924	-10,2	-5,8
VOX	3.488	4,0	3,0	-	-	-	3.488	4,0	3,0
Altres (3)	3.803	4,4	3,2	2.364	3,1	2,0	1.439	1,3	1,2



(1) Pel 2016: ERC-CATSI  
(2) Pel 2016: ECP  
(3) Pel 2016: CDC

**Districte: 9. Sant Andreu**

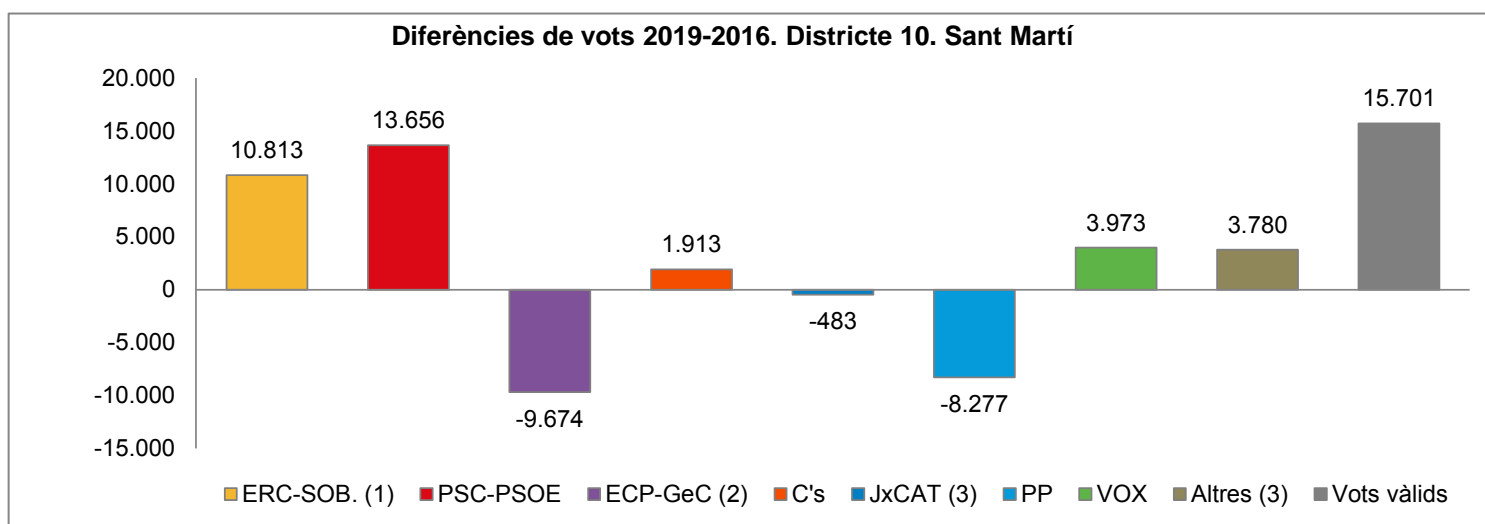
	2019			2016			Diferència 2019-2016		
	Vots	% Vots vàlids	% electors	Vots	% Vots vàlids	% electors	Vots	% Vots vàlids	% electors
Electors	109.107			109.347			-240		
Vots vàlids	86.353		79,1	75.034		68,6	11.319		10,5
ERC-SOB. (1)	20.832	24,1	19,1	13.029	17,4	11,9	7.803	6,8	7,2
PSC-PSOE	21.166	24,5	19,4	12.348	16,5	11,3	8.818	8,1	8,1
ECP-GeC (2)	15.770	18,3	14,5	22.097	29,4	20,2	-6.327	-11,2	-5,8
C's	9.693	11,2	8,9	8.380	11,2	7,7	1.313	0,1	1,2
JxCAT (3)	6.739	7,8	6,2	7.025	9,4	6,4	-286	-1,6	-0,2
PP	4.701	5,4	4,3	9.986	13,3	9,1	-5.285	-7,9	-4,8
VOX	2.521	2,9	2,3	-	-	-	2.521	2,9	2,3
Altres (3)	4.931	5,7	4,5	2.169	2,9	2,0	2.762	2,8	2,5



(1) Pel 2016: ERC-CATSI  
(2) Pel 2016: ECP  
(3) Pel 2016: CDC

**Districte: 10. Sant Martí**

	2019			2016			Diferència 2019-2016		
	Vots	% Vots vàlids	% electors	Vots	% Vots vàlids	% electors	Vots	% Vots vàlids	% electors
Electors	163.597			166.088			-2.491		
Vots vàlids	128.943		78,8	113.242		68,2	15.701		10,6
ERC-SOB. (1)	30.646	23,8	18,7	19.833	17,5	11,9	10.813	6,3	6,8
PSC-PSOE	31.964	24,8	19,5	18.308	16,2	11,0	13.656	8,6	8,5
ECP-GeC (2)	23.676	18,4	14,5	33.350	29,5	20,1	-9.674	-11,1	-5,6
C's	14.550	11,3	8,9	12.637	11,2	7,6	1.913	0,1	1,3
JxCAT (3)	10.097	7,8	6,2	10.580	9,3	6,4	-483	-1,5	-0,2
PP	6.914	5,4	4,2	15.191	13,4	9,1	-8.277	-8,1	-4,9
VOX	3.973	3,1	2,4	-	-	-	3.973	3,1	2,4
Altres (3)	7.123	5,5	4,4	3.343	3,0	2,0	3.780	2,6	2,3



(1) Pel 2016: ERC-CATSI  
(2) Pel 2016: ECP  
(3) Pel 2016: CDC

**Districte: 1. Ciutat Vella**
**Barri: 01. el Raval**

	2019			2016			Diferència 2019-2016		
	Vots	% Vots vàlids	% electors	Vots	% Vots vàlids	% electors	Vots	% Vots vàlids	% electors
Electors	19.397			20.380			-983		
Vots vàlids	11.880		61,2	10.672		52,4	1.208		8,9
ERC-SOB. (1)	2.129	17,9	11,0	1.526	14,3	7,5	603	3,6	3,5
PSC-PSOE	3.292	27,7	17,0	2.007	18,8	9,8	1.285	8,9	7,1
ECP-GeC (2)	2.628	22,1	13,5	3.605	33,8	17,7	-977	-11,7	-4,1
C's	1.284	10,8	6,6	892	8,4	4,4	392	2,4	2,2
JxCAT (3)	795	6,7	4,1	730	6,8	3,6	65	-0,1	0,5
PP	603	5,1	3,1	1.565	14,7	7,7	-962	-9,6	-4,6
VOX	422	3,6	2,2	-	-	-	422	3,6	2,2
Altres (3)	727	6,1	3,7	347	3,3	1,7	380	2,9	2,0

**Barri: 02. el Barri Gòtic**

	2019			2016			Diferència 2019-2016		
	Vots	% Vots vàlids	% electors	Vots	% Vots vàlids	% electors	Vots	% Vots vàlids	% electors
Electors	7.413			7.829			-416		
Vots vàlids	4.742		64,0	4.420		56,5	322		7,5
ERC-SOB. (1)	1.027	21,7	13,9	825	18,7	10,5	202	3,0	3,3
PSC-PSOE	1.004	21,2	13,5	575	13,0	7,3	429	8,2	6,2
ECP-GeC (2)	1.058	22,3	14,3	1.600	36,2	20,4	-542	-13,9	-6,2
C's	431	9,1	5,8	368	8,3	4,7	63	0,8	1,1
JxCAT (3)	493	10,4	6,7	477	10,8	6,1	16	-0,4	0,6
PP	210	4,4	2,8	468	10,6	6,0	-258	-6,2	-3,1
VOX	141	3,0	1,9	-	-	-	141	3,0	1,9
Altres (3)	378	8,0	5,1	107	2,4	1,4	271	5,6	3,7

**Barri: 03. la Barceloneta**

	2019			2016			Diferència 2019-2016		
	Vots	% Vots vàlids	% electors	Vots	% Vots vàlids	% electors	Vots	% Vots vàlids	% electors
Electors	8.233			8.973			-740		
Vots vàlids	5.566		67,6	4.957		55,2	609		12,4
ERC-SOB. (1)	1.540	27,7	18,7	913	18,4	10,2	627	9,2	8,5
PSC-PSOE	1.291	23,2	15,7	794	16,0	8,8	497	7,2	6,8
ECP-GeC (2)	1.109	19,9	13,5	1.704	34,4	19,0	-595	-14,5	-5,5
C's	504	9,1	6,1	369	7,4	4,1	135	1,6	2,0
JxCAT (3)	395	7,1	4,8	383	7,7	4,3	12	-0,6	0,5
PP	235	4,2	2,9	603	12,2	6,7	-368	-7,9	-3,9
VOX	155	2,8	1,9	-	-	-	155	2,8	1,9
Altres (3)	337	6,1	4,1	191	3,9	2,1	146	2,2	2,0

**Barri: 04. Sant Pere, Santa Caterina i la Ribera**

	2019			2016			Diferència 2019-2016		
	Vots	% Vots vàlids	% electors	Vots	% Vots vàlids	% electors	Vots	% Vots vàlids	% electors
Electors	11.132			11.800			-668		
Vots vàlids	7.685		69,0	7.019		59,5	666		9,6
ERC-SOB. (1)	1.511	19,7	13,6	1.114	15,9	9,4	397	3,8	4,1
PSC-PSOE	1.880	24,5	16,9	1.056	15,0	8,9	824	9,4	7,9
ECP-GeC (2)	1.754	22,8	15,8	2.461	35,1	20,9	-707	-12,2	-5,1
C's	720	9,4	6,5	573	8,2	4,9	147	1,2	1,6
JxCAT (3)	700	9,1	6,3	712	10,1	6,0	-12	-1,0	0,3
PP	383	5,0	3,4	867	12,4	7,3	-484	-7,4	-3,9
VOX	198	2,6	1,8	-	-	-	198	2,6	1,8
Altres (3)	539	7,0	4,8	236	3,4	2,0	303	3,7	2,8

(1) Pel 2016: ERC-CATSI

(2) Pel 2016: ECP

(3) Pel 2016: CDC

**Districte: 2. Eixample**
**Barri: 05. el Fort Pienc**

	2019			2016			Diferència 2019-2016		
	Vots	% Vots vàlids	% electors	Vots	% Vots vàlids	% electors	Vots	% Vots vàlids	% electors
Electors	21.128			21.714			-586		
Vots vàlids	16.949		80,2	15.120		69,6	1.829		10,6
ERC-SOB. (1)	4.262	25,1	20,2	3.074	20,3	14,2	1.188	4,8	6,0
PSC-PSOE	3.493	20,6	16,5	1.802	11,9	8,3	1.691	8,7	8,2
ECP-GeC (2)	2.693	15,9	12,7	3.653	24,2	16,8	-960	-8,3	-4,1
C's	1.797	10,6	8,5	1.650	10,9	7,6	147	-0,3	0,9
JxCAT (3)	2.235	13,2	10,6	2.476	16,4	11,4	-241	-3,2	-0,8
PP	948	5,6	4,5	2.043	13,5	9,4	-1.095	-7,9	-4,9
VOX	491	2,9	2,3	-	-	-	491	2,9	2,3
Altres (3)	1.030	6,1	4,9	422	2,8	1,9	608	3,3	2,9

**Barri: 06. la Sagrada Família**

	2019			2016			Diferència 2019-2016		
	Vots	% Vots vàlids	% electors	Vots	% Vots vàlids	% electors	Vots	% Vots vàlids	% electors
Electors	35.398			36.668			-1.270		
Vots vàlids	28.246		79,8	24.958		68,1	3.288		11,7
ERC-SOB. (1)	7.778	27,5	22,0	5.437	21,8	14,8	2.341	5,8	7,1
PSC-PSOE	5.710	20,2	16,1	3.014	12,1	8,2	2.696	8,1	7,9
ECP-GeC (2)	4.373	15,5	12,4	6.170	24,7	16,8	-1.797	-9,2	-4,5
C's	2.899	10,3	8,2	2.571	10,3	7,0	328	0,0	1,2
JxCAT (3)	3.607	12,8	10,2	4.055	16,2	11,1	-448	-3,5	-0,9
PP	1.436	5,1	4,1	3.046	12,2	8,3	-1.610	-7,1	-4,3
VOX	722	2,6	2,0	-	-	-	722	2,6	2,0
Altres (3)	1.721	6,1	4,9	665	2,7	1,8	1.056	3,4	3,0

**Barri: 07. la Dreta de l'Eixample**

	2019			2016			Diferència 2019-2016		
	Vots	% Vots vàlids	% electors	Vots	% Vots vàlids	% electors	Vots	% Vots vàlids	% electors
Electors	28.650			29.597			-947		
Vots vàlids	23.117		80,7	20.737		70,1	2.380		10,6
ERC-SOB. (1)	5.421	23,5	18,9	4.038	19,5	13,6	1.383	4,0	5,3
PSC-PSOE	4.242	18,4	14,8	1.812	8,7	6,1	2.430	9,6	8,7
ECP-GeC (2)	3.132	13,5	10,9	4.257	20,5	14,4	-1.125	-7,0	-3,5
C's	2.494	10,8	8,7	2.274	11,0	7,7	220	-0,2	1,0
JxCAT (3)	4.319	18,7	15,1	4.707	22,7	15,9	-388	-4,0	-0,8
PP	1.409	6,1	4,9	3.141	15,1	10,6	-1.732	-9,1	-5,7
VOX	726	3,1	2,5	-	-	-	726	3,1	2,5
Altres (3)	1.374	5,9	4,8	508	2,4	1,7	866	3,5	3,1

**Barri: 08. l'Antiga Esquerra de l'Eixample**

	2019			2016			Diferència 2019-2016		
	Vots	% Vots vàlids	% electors	Vots	% Vots vàlids	% electors	Vots	% Vots vàlids	% electors
Electors	28.185			29.030			-845		
Vots vàlids	22.388		79,4	19.941		68,7	2.447		10,7
ERC-SOB. (1)	5.396	24,1	19,1	3.770	18,9	13,0	1.626	5,2	6,2
PSC-PSOE	4.498	20,1	16,0	1.953	9,8	6,7	2.545	10,3	9,2
ECP-GeC (2)	2.895	12,9	10,3	4.073	20,4	14,0	-1.178	-7,5	-3,8
C's	2.529	11,3	9,0	2.343	11,7	8,1	186	-0,5	0,9
JxCAT (3)	3.643	16,3	12,9	4.189	21,0	14,4	-546	-4,7	-1,5
PP	1.414	6,3	5,0	3.083	15,5	10,6	-1.669	-9,1	-5,6
VOX	728	3,3	2,6	-	-	-	728	3,3	2,6
Altres (3)	1.285	5,7	4,6	530	2,7	1,8	755	3,1	2,7

(1) Pel 2016: ERC-CATSI

(2) Pel 2016: ECP

(3) Pel 2016: CDC

**Districte: 2. Eixample**
**Barri: 09. la Nova Esquerra de l'Eixample**

	2019			2016			Diferència 2019-2016		
	Vots	% Vots vàlids	% electors	Vots	% Vots vàlids	% electors	Vots	% Vots vàlids	% electors
Electors	40.840			41.844			-1.004		
Vots vàlids	32.934		80,6	29.003		69,3	3.931		11,3
ERC-SOB. (1)	8.446	25,6	20,7	5.724	19,7	13,7	2.722	5,9	7,0
PSC-PSOE	6.455	19,6	15,8	3.146	10,8	7,5	3.309	8,8	8,3
ECP-GeC (2)	4.667	14,2	11,4	6.377	22,0	15,2	-1.710	-7,8	-3,8
C's	3.695	11,2	9,0	3.286	11,3	7,9	409	-0,1	1,2
JxCAT (3)	4.805	14,6	11,8	5.521	19,0	13,2	-716	-4,4	-1,4
PP	1.970	6,0	4,8	4.222	14,6	10,1	-2.252	-8,6	-5,3
VOX	1.027	3,1	2,5	-	-	-	1.027	3,1	2,5
Altres (3)	1.869	5,7	4,6	727	2,5	1,7	1.142	3,2	2,8

**Barri: 10. Sant Antoni**

	2019			2016			Diferència 2019-2016		
	Vots	% Vots vàlids	% electors	Vots	% Vots vàlids	% electors	Vots	% Vots vàlids	% electors
Electors	25.737			26.564			-827		
Vots vàlids	19.798		76,9	17.933		67,5	1.865		9,4
ERC-SOB. (1)	5.311	26,8	20,6	3.896	21,7	14,7	1.415	5,1	6,0
PSC-PSOE	3.963	20,0	15,4	2.054	11,5	7,7	1.909	8,6	7,7
ECP-GeC (2)	3.347	16,9	13,0	4.837	27,0	18,2	-1.490	-10,1	-5,2
C's	1.764	8,9	6,9	1.550	8,6	5,8	214	0,3	1,0
JxCAT (3)	2.663	13,5	10,3	2.993	16,7	11,3	-330	-3,2	-0,9
PP	946	4,8	3,7	2.144	12,0	8,1	-1.198	-7,2	-4,4
VOX	475	2,4	1,8	-	-	-	475	2,4	1,8
Altres (3)	1.329	6,7	5,2	459	2,6	1,7	870	4,2	3,4

(1) Pel 2016: ERC-CATSI

(2) Pel 2016: ECP

(3) Pel 2016: CDC



**Districte: 3. Sants-Montjuïc**
**Barri: 11. el Poble Sec - AEI Parc Montjuïc**

	2019			2016			Diferència 2019-2016		
	Vots	% Vots vàlids	% electors	Vots	% Vots vàlids	% electors	Vots	% Vots vàlids	% electors
Electors	23.214			24.348			-1.134		
Vots vàlids	16.482		71,0	14.527		59,7	1.955		11,3
ERC-SOB. (1)	4.070	24,7	17,5	2.741	18,9	11,3	1.329	5,8	6,3
PSC-PSOE	3.896	23,6	16,8	2.112	14,5	8,7	1.784	9,1	8,1
ECP-GeC (2)	3.535	21,4	15,2	5.050	34,8	20,7	-1.515	-13,3	-5,5
C's	1.503	9,1	6,5	1.158	8,0	4,8	345	1,1	1,7
JxCAT (3)	1.242	7,5	5,4	1.287	8,9	5,3	-45	-1,3	0,1
PP	798	4,8	3,4	1.762	12,1	7,2	-964	-7,3	-3,8
VOX	436	2,6	1,9	-	-	-	436	2,6	1,9
Altres (3)	1.002	6,1	4,3	417	2,9	1,7	585	3,2	2,6

**Barri: 12. la Marina del Prat Vermell - AEI Zona Franca**

	2019			2016			Diferència 2019-2016		
	Vots	% Vots vàlids	% electors	Vots	% Vots vàlids	% electors	Vots	% Vots vàlids	% electors
Electors	904			873			31		
Vots vàlids	520		57,5	397		45,5	123		12,0
ERC-SOB. (1)	61	11,7	6,7	22	5,5	2,5	39	6,2	4,2
PSC-PSOE	156	30,0	17,3	89	22,4	10,2	67	7,6	7,1
ECP-GeC (2)	127	24,4	14,0	141	35,5	16,2	-14	-11,1	-2,1
C's	90	17,3	10,0	60	15,1	6,9	30	2,2	3,1
JxCAT (3)	18	3,5	2,0	13	3,3	1,5	5	0,2	0,5
PP	22	4,2	2,4	51	12,8	5,8	-29	-8,6	-3,4
VOX	24	4,6	2,7	-	-	-	24	4,6	2,7
Altres (3)	22	4,2	2,4	21	5,3	2,4	1	-1,1	0,0

**Barri: 13. la Marina de Port**

	2019			2016			Diferència 2019-2016		
	Vots	% Vots vàlids	% electors	Vots	% Vots vàlids	% electors	Vots	% Vots vàlids	% electors
Electors	21.786			22.026			-240		
Vots vàlids	16.247		74,6	14.043		63,8	2.204		10,8
ERC-SOB. (1)	2.850	17,5	13,1	1.461	10,4	6,6	1.389	7,1	6,4
PSC-PSOE	4.942	30,4	22,7	2.952	21,0	13,4	1.990	9,4	9,3
ECP-GeC (2)	3.205	19,7	14,7	4.611	32,8	20,9	-1.406	-13,1	-6,2
C's	2.176	13,4	10,0	1.727	12,3	7,8	449	1,1	2,1
JxCAT (3)	723	4,5	3,3	653	4,7	3,0	70	-0,2	0,4
PP	1.007	6,2	4,6	2.213	15,8	10,0	-1.206	-9,6	-5,4
VOX	661	4,1	3,0	-	-	-	661	4,1	3,0
Altres (3)	683	4,2	3,1	426	3,0	1,9	257	1,2	1,2

**Barri: 14. la Font de la Guatlla**

	2019			2016			Diferència 2019-2016		
	Vots	% Vots vàlids	% electors	Vots	% Vots vàlids	% electors	Vots	% Vots vàlids	% electors
Electors	7.186			7.290			-104		
Vots vàlids	5.508		76,6	4.772		65,5	736		11,2
ERC-SOB. (1)	1.334	24,2	18,6	874	18,3	12,0	460	5,9	6,6
PSC-PSOE	1.325	24,1	18,4	702	14,7	9,6	623	9,3	8,8
ECP-GeC (2)	947	17,2	13,2	1.425	29,9	19,5	-478	-12,7	-6,4
C's	602	10,9	8,4	482	10,1	6,6	120	0,8	1,8
JxCAT (3)	474	8,6	6,6	478	10,0	6,6	-4	-1,4	0,0
PP	319	5,8	4,4	686	14,4	9,4	-367	-8,6	-5,0
VOX	184	3,3	2,6	-	-	-	184	3,3	2,6
Altres (3)	323	5,9	4,5	125	2,6	1,7	198	3,2	2,8

(1) Pel 2016: ERC-CATSI

(2) Pel 2016: ECP

(3) Pel 2016: CDC

**Districte: 3. Sants-Montjuïc**
**Barri: 15. Hostafrancs**

	2019			2016			Diferència 2019-2016		
	Vots	% Vots vàlids	% electors	Vots	% Vots vàlids	% electors	Vots	% Vots vàlids	% electors
Electors	10.489			10.875			-386		
Vots vàlids	8.033		76,6	7.101		65,3	932		11,3
ERC-SOB. (1)	2.151	26,8	20,5	1.570	22,1	14,4	581	4,7	6,1
PSC-PSOE	1.725	21,5	16,4	933	13,1	8,6	792	8,3	7,9
ECP-GeC (2)	1.464	18,2	14,0	2.022	28,5	18,6	-558	-10,3	-4,6
C's	736	9,2	7,0	633	8,9	5,8	103	0,2	1,2
JxCAT (3)	813	10,1	7,8	873	12,3	8,0	-60	-2,2	-0,3
PP	395	4,9	3,8	835	11,8	7,7	-440	-6,8	-3,9
VOX	198	2,5	1,9	-	-	-	198	2,5	1,9
Altres (3)	551	6,9	5,3	235	3,3	2,2	316	3,5	3,1

**Barri: 16. la Bordeta**

	2019			2016			Diferència 2019-2016		
	Vots	% Vots vàlids	% electors	Vots	% Vots vàlids	% electors	Vots	% Vots vàlids	% electors
Electors	14.219			13.936			283		
Vots vàlids	11.052		77,7	9.411		67,5	1.641		10,2
ERC-SOB. (1)	3.040	27,5	21,4	2.070	22,0	14,9	970	5,5	6,5
PSC-PSOE	2.542	23,0	17,9	1.458	15,5	10,5	1.084	7,5	7,4
ECP-GeC (2)	1.938	17,5	13,6	2.583	27,4	18,5	-645	-9,9	-4,9
C's	1.019	9,2	7,2	899	9,6	6,5	120	-0,3	0,7
JxCAT (3)	1.006	9,1	7,1	1.033	11,0	7,4	-27	-1,9	-0,3
PP	567	5,1	4,0	1.127	12,0	8,1	-560	-6,8	-4,1
VOX	265	2,4	1,9	-	-	-	265	2,4	1,9
Altres (3)	675	6,1	4,7	241	2,6	1,7	434	3,5	3,0

**Barri: 17. Sants - Badal**

	2019			2016			Diferència 2019-2016		
	Vots	% Vots vàlids	% electors	Vots	% Vots vàlids	% electors	Vots	% Vots vàlids	% electors
Electors	17.253			17.497			-244		
Vots vàlids	13.273		76,9	11.614		66,4	1.659		10,6
ERC-SOB. (1)	3.461	26,1	20,1	2.261	19,5	12,9	1.200	6,6	7,1
PSC-PSOE	3.159	23,8	18,3	1.843	15,9	10,5	1.316	7,9	7,8
ECP-GeC (2)	2.148	16,2	12,5	3.081	26,5	17,6	-933	-10,3	-5,2
C's	1.484	11,2	8,6	1.202	10,3	6,9	282	0,8	1,7
JxCAT (3)	1.108	8,3	6,4	1.199	10,3	6,9	-91	-2,0	-0,4
PP	800	6,0	4,6	1.703	14,7	9,7	-903	-8,6	-5,1
VOX	397	3,0	2,3	-	-	-	397	3,0	2,3
Altres (3)	716	5,4	4,2	325	2,8	1,9	391	2,6	2,3

**Barri: 18. Sants**

	2019			2016			Diferència 2019-2016		
	Vots	% Vots vàlids	% electors	Vots	% Vots vàlids	% electors	Vots	% Vots vàlids	% electors
Electors	29.047			29.558			-511		
Vots vàlids	23.045		79,3	20.087		68,0	2.958		11,4
ERC-SOB. (1)	6.620	28,7	22,8	4.821	24,0	16,3	1.799	4,7	6,5
PSC-PSOE	4.535	19,7	15,6	2.398	11,9	8,1	2.137	7,7	7,5
ECP-GeC (2)	3.935	17,1	13,5	5.396	26,9	18,3	-1.461	-9,8	-4,7
C's	2.004	8,7	6,9	1.704	8,5	5,8	300	0,2	1,1
JxCAT (3)	2.774	12,0	9,6	2.990	14,9	10,1	-216	-2,8	-0,6
PP	959	4,2	3,3	2.208	11,0	7,5	-1.249	-6,8	-4,2
VOX	557	2,4	1,9	-	-	-	557	2,4	1,9
Altres (3)	1.661	7,2	5,7	570	2,8	1,9	1.091	4,4	3,8

(1) Pel 2016: ERC-CATSI

(2) Pel 2016: ECP

(3) Pel 2016: CDC

**Districte: 4. Les Corts**
**Barri: 19. les Corts**

	2019			2016			Diferència 2019-2016		
	Vots	% Vots vàlids	% electors	Vots	% Vots vàlids	% electors	Vots	% Vots vàlids	% electors
Electors	34.848			35.303			-455		
Vots vàlids	29.012		83,3	25.228		71,5	3.784		11,8
ERC-SOB. (1)	7.415	25,6	21,3	4.648	18,4	13,2	2.767	7,1	8,1
PSC-PSOE	5.669	19,5	16,3	2.696	10,7	7,6	2.973	8,9	8,6
ECP-GeC (2)	3.105	10,7	8,9	4.303	17,1	12,2	-1.198	-6,4	-3,3
C's	3.795	13,1	10,9	3.347	13,3	9,5	448	-0,2	1,4
JxCAT (3)	4.505	15,5	12,9	5.247	20,8	14,9	-742	-5,3	-1,9
PP	2.163	7,5	6,2	4.341	17,2	12,3	-2.178	-9,8	-6,1
VOX	977	3,4	2,8	-	-	-	977	3,4	2,8
Altres (3)	1.383	4,8	4,0	646	2,6	1,8	737	2,2	2,1

**Barri: 20. la Maternitat i Sant Ramon**

	2019			2016			Diferència 2019-2016		
	Vots	% Vots vàlids	% electors	Vots	% Vots vàlids	% electors	Vots	% Vots vàlids	% electors
Electors	17.930			18.329			-399		
Vots vàlids	14.866		82,9	13.076		71,3	1.790		11,6
ERC-SOB. (1)	3.501	23,6	19,5	2.217	17,0	12,1	1.284	6,6	7,4
PSC-PSOE	3.104	20,9	17,3	1.682	12,9	9,2	1.422	8,0	8,1
ECP-GeC (2)	1.795	12,1	10,0	2.498	19,1	13,6	-703	-7,0	-3,6
C's	2.132	14,3	11,9	1.722	13,2	9,4	410	1,2	2,5
JxCAT (3)	1.918	12,9	10,7	2.087	16,0	11,4	-169	-3,1	-0,7
PP	1.141	7,7	6,4	2.518	19,3	13,7	-1.377	-11,6	-7,4
VOX	614	4,1	3,4	-	-	-	614	4,1	3,4
Altres (3)	661	4,4	3,7	352	2,7	1,9	309	1,8	1,8

**Barri: 21. Pedralbes**

	2019			2016			Diferència 2019-2016		
	Vots	% Vots vàlids	% electors	Vots	% Vots vàlids	% electors	Vots	% Vots vàlids	% electors
Electors	8.042			8.222			-180		
Vots vàlids	6.537		81,3	5.970		72,6	567		8,7
ERC-SOB. (1)	846	12,9	10,5	414	6,9	5,0	432	6,0	5,5
PSC-PSOE	933	14,3	11,6	262	4,4	3,2	671	9,9	8,4
ECP-GeC (2)	254	3,9	3,2	343	5,7	4,2	-89	-1,9	-1,0
C's	1.497	22,9	18,6	1.171	19,6	14,2	326	3,3	4,4
JxCAT (3)	1.160	17,7	14,4	1.409	23,6	17,1	-249	-5,9	-2,7
PP	1.032	15,8	12,8	2.257	37,8	27,5	-1.225	-22,0	-14,6
VOX	621	9,5	7,7	-	-	-	621	9,5	7,7
Altres (3)	194	3,0	2,4	114	1,9	1,4	80	1,1	1,0

(1) Pel 2016: ERC-CATSI

(2) Pel 2016: ECP

(3) Pel 2016: CDC

**Districte: 5. Sarrià-Sant Gervasi**
**Barri: 22. Vallvidrera, el Tibidabo i les Planes**

	2019			2016			Diferència 2019-2016		
	Vots	% Vots vàlids	% electors	Vots	% Vots vàlids	% electors	Vots	% Vots vàlids	% electors
Electors	3.119			3.068			51		
Vots vàlids	2.541		81,5	2.089		68,1	452		13,4
ERC-SOB. (1)	698	27,5	22,4	515	24,7	16,8	183	2,8	5,6
PSC-PSOE	415	16,3	13,3	205	9,8	6,7	210	6,5	6,6
ECP-GeC (2)	319	12,6	10,2	465	22,3	15,2	-146	-9,7	-4,9
C's	216	8,5	6,9	214	10,2	7,0	2	-1,7	0,0
JxCAT (3)	478	18,8	15,3	418	20,0	13,6	60	-1,2	1,7
PP	92	3,6	2,9	212	10,1	6,9	-120	-6,5	-4,0
VOX	57	2,2	1,8	-	-	-	57	2,2	1,8
Altres (3)	266	10,5	8,5	60	2,9	2,0	206	7,6	6,6

**Barri: 23. Sarrià**

	2019			2016			Diferència 2019-2016		
	Vots	% Vots vàlids	% electors	Vots	% Vots vàlids	% electors	Vots	% Vots vàlids	% electors
Electors	17.053			17.196			-143		
Vots vàlids	13.970		81,9	12.327		71,7	1.643		10,2
ERC-SOB. (1)	3.001	21,5	17,6	1.880	15,3	10,9	1.121	6,2	6,7
PSC-PSOE	2.350	16,8	13,8	789	6,4	4,6	1.561	10,4	9,2
ECP-GeC (2)	1.151	8,2	6,7	1.414	11,5	8,2	-263	-3,2	-1,5
C's	2.075	14,9	12,2	1.963	15,9	11,4	112	-1,1	0,8
JxCAT (3)	2.819	20,2	16,5	3.370	27,3	19,6	-551	-7,2	-3,1
PP	1.183	8,5	6,9	2.637	21,4	15,3	-1.454	-12,9	-8,4
VOX	722	5,2	4,2	-	-	-	722	5,2	4,2
Altres (3)	669	4,8	3,9	274	2,2	1,6	395	2,6	2,3

**Barri: 24. les Tres Torres**

	2019			2016			Diferència 2019-2016		
	Vots	% Vots vàlids	% electors	Vots	% Vots vàlids	% electors	Vots	% Vots vàlids	% electors
Electors	11.870			11.801			69		
Vots vàlids	9.993		84,2	8.888		75,3	1.105		8,9
ERC-SOB. (1)	1.384	13,8	11,7	706	7,9	6,0	678	5,9	5,7
PSC-PSOE	1.605	16,1	13,5	461	5,2	3,9	1.144	10,9	9,6
ECP-GeC (2)	447	4,5	3,8	527	5,9	4,5	-80	-1,5	-0,7
C's	2.255	22,6	19,0	1.878	21,1	15,9	377	1,4	3,1
JxCAT (3)	1.789	17,9	15,1	2.279	25,6	19,3	-490	-7,7	-4,2
PP	1.402	14,0	11,8	2.869	32,3	24,3	-1.467	-18,2	-12,5
VOX	777	7,8	6,5	-	-	-	777	7,8	6,5
Altres (3)	334	3,3	2,8	168	1,9	1,4	166	1,5	1,4

**Barri: 25. Sant Gervasi - la Bonanova**

	2019			2016			Diferència 2019-2016		
	Vots	% Vots vàlids	% electors	Vots	% Vots vàlids	% electors	Vots	% Vots vàlids	% electors
Electors	18.393			18.541			-148		
Vots vàlids	15.051		81,8	13.143		70,9	1.908		10,9
ERC-SOB. (1)	2.540	16,9	13,8	1.342	10,2	7,2	1.198	6,7	6,6
PSC-PSOE	2.576	17,1	14,0	765	5,8	4,1	1.811	11,3	9,9
ECP-GeC (2)	1.067	7,1	5,8	1.220	9,3	6,6	-153	-2,2	-0,8
C's	2.888	19,2	15,7	2.520	19,2	13,6	368	0,0	2,1
JxCAT (3)	2.702	18,0	14,7	3.330	25,3	18,0	-628	-7,4	-3,3
PP	1.705	11,3	9,3	3.679	28,0	19,8	-1.974	-16,7	-10,6
VOX	963	6,4	5,2	-	-	-	963	6,4	5,2
Altres (3)	610	4,1	3,3	287	2,2	1,5	323	1,9	1,8

(1) Pel 2016: ERC-CATSI

(2) Pel 2016: ECP

(3) Pel 2016: CDC

**Districte: 5. Sarrià-Sant Gervasi**
**Barri: 26. Sant Gervasi - Galvany**

	2019			2016			Diferència 2019-2016		
	Vots	% Vots vàlids	% electors	Vots	% Vots vàlids	% electors	Vots	% Vots vàlids	% electors
Electors	34.079			34.203			-124		
Vots vàlids	28.242		82,9	24.680		72,2	3.562		10,7
ERC-SOB. (1)	4.572	16,2	13,4	2.668	10,8	7,8	1.904	5,4	5,6
PSC-PSOE	4.843	17,1	14,2	1.507	6,1	4,4	3.336	11,0	9,8
ECP-GeC (2)	1.946	6,9	5,7	2.312	9,4	6,8	-366	-2,5	-1,0
C's	5.388	19,1	15,8	4.393	17,8	12,8	995	1,3	3,0
JxCAT (3)	5.087	18,0	14,9	6.091	24,7	17,8	-1.004	-6,7	-2,9
PP	3.325	11,8	9,8	7.140	28,9	20,9	-3.815	-17,2	-11,1
VOX	1.845	6,5	5,4	-	-	-	1.845	6,5	5,4
Altres (3)	1.236	4,4	3,6	569	2,3	1,7	667	2,1	2,0

**Barri: 27. el Putxet i el Farró**

	2019			2016			Diferència 2019-2016		
	Vots	% Vots vàlids	% electors	Vots	% Vots vàlids	% electors	Vots	% Vots vàlids	% electors
Electors	20.940			21.174			-234		
Vots vàlids	17.356		82,9	14.932		70,5	2.424		12,4
ERC-SOB. (1)	4.154	23,9	19,8	2.739	18,3	12,9	1.415	5,6	6,9
PSC-PSOE	3.099	17,9	14,8	1.145	7,7	5,4	1.954	10,2	9,4
ECP-GeC (2)	1.991	11,5	9,5	2.546	17,1	12,0	-555	-5,6	-2,5
C's	2.138	12,3	10,2	1.989	13,3	9,4	149	-1,0	0,8
JxCAT (3)	3.176	18,3	15,2	3.670	24,6	17,3	-494	-6,3	-2,2
PP	1.090	6,3	5,2	2.489	16,7	11,8	-1.399	-10,4	-6,5
VOX	764	4,4	3,6	-	-	-	764	4,4	3,6
Altres (3)	944	5,4	4,5	354	2,4	1,7	590	3,1	2,8

(1) Pel 2016: ERC-CATSI

(2) Pel 2016: ECP

(3) Pel 2016: CDC

**Districte: 6. Gràcia**
**Barri: 28. Vallcarca i els Penitents**

	2019			2016			Diferència 2019-2016		
	Vots	% Vots vàlids	% electors	Vots	% Vots vàlids	% electors	Vots	% Vots vàlids	% electors
Electors	11.382			11.407			-25		
Vots vàlids	9.168		80,5	7.831		68,7	1.337		11,9
ERC-SOB. (1)	2.356	25,7	20,7	1.638	20,9	14,4	718	4,8	6,3
PSC-PSOE	1.673	18,2	14,7	803	10,3	7,0	870	8,0	7,7
ECP-GeC (2)	1.354	14,8	11,9	1.797	22,9	15,8	-443	-8,2	-3,9
C's	963	10,5	8,5	847	10,8	7,4	116	-0,3	1,0
JxCAT (3)	1.446	15,8	12,7	1.467	18,7	12,9	-21	-3,0	-0,2
PP	478	5,2	4,2	1.067	13,6	9,4	-589	-8,4	-5,2
VOX	289	3,2	2,5	-	-	-	289	3,2	2,5
Altres (3)	609	6,6	5,4	212	2,7	1,9	397	3,9	3,5

**Barri: 29. el Coll**

	2019			2016			Diferència 2019-2016		
	Vots	% Vots vàlids	% electors	Vots	% Vots vàlids	% electors	Vots	% Vots vàlids	% electors
Electors	5.343			5.386			-43		
Vots vàlids	4.143		77,5	3.520		65,4	623		12,2
ERC-SOB. (1)	1.056	25,5	19,8	747	21,2	13,9	309	4,3	5,9
PSC-PSOE	901	21,7	16,9	488	13,9	9,1	413	7,9	7,8
ECP-GeC (2)	765	18,5	14,3	959	27,2	17,8	-194	-8,8	-3,5
C's	425	10,3	8,0	351	10,0	6,5	74	0,3	1,4
JxCAT (3)	432	10,4	8,1	436	12,4	8,1	-4	-2,0	0,0
PP	199	4,8	3,7	432	12,3	8,0	-233	-7,5	-4,3
VOX	113	2,7	2,1	-	-	-	113	2,7	2,1
Altres (3)	252	6,1	4,7	107	3,0	2,0	145	3,0	2,7

**Barri: 30. la Salut**

	2019			2016			Diferència 2019-2016		
	Vots	% Vots vàlids	% electors	Vots	% Vots vàlids	% electors	Vots	% Vots vàlids	% electors
Electors	9.653			9.775			-122		
Vots vàlids	7.722		80,0	6.697		68,5	1.025		11,5
ERC-SOB. (1)	2.208	28,6	22,9	1.564	23,4	16,0	644	5,2	6,9
PSC-PSOE	1.314	17,0	13,6	609	9,1	6,2	705	7,9	7,4
ECP-GeC (2)	1.133	14,7	11,7	1.551	23,2	15,9	-418	-8,5	-4,1
C's	731	9,5	7,6	655	9,8	6,7	76	-0,3	0,9
JxCAT (3)	1.220	15,8	12,6	1.308	19,5	13,4	-88	-3,7	-0,7
PP	394	5,1	4,1	844	12,6	8,6	-450	-7,5	-4,6
VOX	197	2,6	2,0	-	-	-	197	2,6	2,0
Altres (3)	525	6,8	5,4	166	2,5	1,7	359	4,3	3,7

**Barri: 31. la Vila de Gràcia**

	2019			2016			Diferència 2019-2016		
	Vots	% Vots vàlids	% electors	Vots	% Vots vàlids	% electors	Vots	% Vots vàlids	% electors
Electors	33.767			34.963			-1.196		
Vots vàlids	26.993		79,9	23.813		68,1	3.180		11,8
ERC-SOB. (1)	7.738	28,7	22,9	6.292	26,4	18,0	1.446	2,2	4,9
PSC-PSOE	4.397	16,3	13,0	2.157	9,1	6,2	2.240	7,2	6,9
ECP-GeC (2)	5.404	20,0	16,0	6.922	29,1	19,8	-1.518	-9,0	-3,8
C's	1.728	6,4	5,1	1.680	7,1	4,8	48	-0,7	0,3
JxCAT (3)	3.968	14,7	11,8	4.017	16,9	11,5	-49	-2,2	0,3
PP	952	3,5	2,8	2.096	8,8	6,0	-1.144	-5,3	-3,2
VOX	471	1,7	1,4	-	-	-	471	1,7	1,4
Altres (3)	2.335	8,7	6,9	649	2,7	1,9	1.686	5,9	5,1

(1) Pel 2016: ERC-CATSI

(2) Pel 2016: ECP

(3) Pel 2016: CDC

**Districte: 6. Gràcia**
**Barri: 32. el Camp d'en Grassot i Gràcia Nova**

	2019			2016			Diferència 2019-2016		
	Vots	% Vots vàlids	% electors	Vots	% Vots vàlids	% electors	Vots	% Vots vàlids	% electors
Electors	25.391			25.737			-346		
Vots vàlids	20.949		82,5	18.352		71,3	2.597		11,2
ERC-SOB. (1)	6.203	29,6	24,4	4.624	25,2	18,0	1.579	4,4	6,5
PSC-PSOE	3.822	18,2	15,1	1.848	10,1	7,2	1.974	8,2	7,9
ECP-GeC (2)	3.172	15,1	12,5	4.511	24,6	17,5	-1.339	-9,4	-5,0
C's	1.689	8,1	6,7	1.560	8,5	6,1	129	-0,4	0,6
JxCAT (3)	3.193	15,2	12,6	3.439	18,7	13,4	-246	-3,5	-0,8
PP	866	4,1	3,4	1.893	10,3	7,4	-1.027	-6,2	-3,9
VOX	428	2,0	1,7	-	-	-	428	2,0	1,7
Altres (3)	1.576	7,5	6,2	477	2,6	1,9	1.099	4,9	4,4

(1) Pel 2016: ERC-CATSI

(2) Pel 2016: ECP

(3) Pel 2016: CDC

**Districte: 7. Horta-Guinardó**
**Barri: 33. el Baix Guinardó**

	2019			2016			Diferència 2019-2016		
	Vots	% Vots vàlids	% electors	Vots	% Vots vàlids	% electors	Vots	% Vots vàlids	% electors
Electors	19.100			19.254			-154		
Vots vàlids	15.009		78,6	12.984		67,4	2.025		11,1
ERC-SOB. (1)	4.175	27,8	21,9	2.802	21,6	14,6	1.373	6,2	7,3
PSC-PSOE	3.042	20,3	15,9	1.666	12,8	8,7	1.376	7,4	7,3
ECP-GeC (2)	2.468	16,4	12,9	3.371	26,0	17,5	-903	-9,5	-4,6
C's	1.445	9,6	7,6	1.225	9,4	6,4	220	0,2	1,2
JxCAT (3)	1.780	11,9	9,3	1.897	14,6	9,9	-117	-2,8	-0,5
PP	770	5,1	4,0	1.665	12,8	8,6	-895	-7,7	-4,6
VOX	393	2,6	2,1	-	-	-	393	2,6	2,1
Altres (3)	936	6,2	4,9	358	2,8	1,9	578	3,5	3,0

**Barri: 34. Can Baró**

	2019			2016			Diferència 2019-2016		
	Vots	% Vots vàlids	% electors	Vots	% Vots vàlids	% electors	Vots	% Vots vàlids	% electors
Electors	6.627			6.673			-46		
Vots vàlids	5.064		76,4	4.319		64,7	745		11,7
ERC-SOB. (1)	1.333	26,3	20,1	819	19,0	12,3	514	7,4	7,8
PSC-PSOE	1.169	23,1	17,6	730	16,9	10,9	439	6,2	6,7
ECP-GeC (2)	884	17,5	13,3	1.223	28,3	18,3	-339	-10,9	-5,0
C's	498	9,8	7,5	427	9,9	6,4	71	-0,1	1,1
JxCAT (3)	524	10,3	7,9	500	11,6	7,5	24	-1,2	0,4
PP	198	3,9	3,0	507	11,7	7,6	-309	-7,8	-4,6
VOX	148	2,9	2,2	-	-	-	148	2,9	2,2
Altres (3)	310	6,1	4,7	113	2,6	1,7	197	3,5	3,0

**Barri: 35. el Guinardó**

	2019			2016			Diferència 2019-2016		
	Vots	% Vots vàlids	% electors	Vots	% Vots vàlids	% electors	Vots	% Vots vàlids	% electors
Electors	26.619			26.738			-119		
Vots vàlids	20.853		78,3	17.749		66,4	3.104		12,0
ERC-SOB. (1)	5.731	27,5	21,5	3.895	21,9	14,6	1.836	5,5	7,0
PSC-PSOE	4.310	20,7	16,2	2.283	12,9	8,5	2.027	7,8	7,7
ECP-GeC (2)	3.758	18,0	14,1	5.035	28,4	18,8	-1.277	-10,3	-4,7
C's	1.874	9,0	7,0	1.651	9,3	6,2	223	-0,3	0,9
JxCAT (3)	2.201	10,6	8,3	2.239	12,6	8,4	-38	-2,1	-0,1
PP	1.045	5,0	3,9	2.168	12,2	8,1	-1.123	-7,2	-4,2
VOX	542	2,6	2,0	-	-	-	542	2,6	2,0
Altres (3)	1.392	6,7	5,2	478	2,7	1,8	914	4,0	3,4

**Barri: 36. la Font d'en Fargues**

	2019			2016			Diferència 2019-2016		
	Vots	% Vots vàlids	% electors	Vots	% Vots vàlids	% electors	Vots	% Vots vàlids	% electors
Electors	7.319			7.339			-20		
Vots vàlids	6.024		82,3	5.072		69,1	952		13,2
ERC-SOB. (1)	1.606	26,7	21,9	1.080	21,3	14,7	526	5,4	7,2
PSC-PSOE	1.210	20,1	16,5	619	12,2	8,4	591	7,9	8,1
ECP-GeC (2)	994	16,5	13,6	1.310	25,8	17,8	-316	-9,3	-4,3
C's	565	9,4	7,7	510	10,1	6,9	55	-0,7	0,8
JxCAT (3)	781	13,0	10,7	788	15,5	10,7	-7	-2,6	-0,1
PP	347	5,8	4,7	638	12,6	8,7	-291	-6,8	-4,0
VOX	141	2,3	1,9	-	-	-	141	2,3	1,9
Altres (3)	380	6,3	5,2	127	2,5	1,7	253	3,8	3,5

(1) Pel 2016: ERC-CATSI

(2) Pel 2016: ECP

(3) Pel 2016: CDC





**Districte: 7. Horta-Guinardó**

**Barri: 37. el Carmel**

	2019			2016			Diferència 2019-2016		
	Vots	% Vots vàlids	% electors	Vots	% Vots vàlids	% electors	Vots	% Vots vàlids	% electors
Electors	22.755			23.188			-433		
Vots vàlids	16.522		72,6	14.359		61,9	2.163		10,7
ERC-SOB. (1)	2.263	13,7	9,9	1.187	8,3	5,1	1.076	5,4	4,8
PSC-PSOE	5.538	33,5	24,3	3.727	26,0	16,1	1.811	7,6	8,3
ECP-GeC (2)	3.189	19,3	14,0	4.223	29,4	18,2	-1.034	-10,1	-4,2
C's	2.396	14,5	10,5	1.816	12,6	7,8	580	1,9	2,7
JxCAT (3)	473	2,9	2,1	440	3,1	1,9	33	-0,2	0,2
PP	1.206	7,3	5,3	2.425	16,9	10,5	-1.219	-9,6	-5,2
VOX	657	4,0	2,9	-	-	-	657	4,0	2,9
Altres (3)	800	4,8	3,5	541	3,8	2,3	259	1,1	1,2

**Barri: 38. la Teixonera**

	2019			2016			Diferència 2019-2016		
	Vots	% Vots vàlids	% electors	Vots	% Vots vàlids	% electors	Vots	% Vots vàlids	% electors
Electors	8.478			8.472			6		
Vots vàlids	6.300		74,3	5.364		63,3	936		11,0
ERC-SOB. (1)	967	15,3	11,4	496	9,2	5,9	471	6,1	5,6
PSC-PSOE	1.985	31,5	23,4	1.239	23,1	14,6	746	8,4	8,8
ECP-GeC (2)	1.363	21,6	16,1	1.738	32,4	20,5	-375	-10,8	-4,4
C's	877	13,9	10,3	661	12,3	7,8	216	1,6	2,5
JxCAT (3)	217	3,4	2,6	178	3,3	2,1	39	0,1	0,5
PP	362	5,7	4,3	879	16,4	10,4	-517	-10,6	-6,1
VOX	263	4,2	3,1	-	-	-	263	4,2	3,1
Altres (3)	266	4,2	3,1	173	3,2	2,0	93	1,0	1,1

**Barri: 39. Sant Genís dels Agudells**

	2019			2016			Diferència 2019-2016		
	Vots	% Vots vàlids	% electors	Vots	% Vots vàlids	% electors	Vots	% Vots vàlids	% electors
Electors	5.176			5.126			50		
Vots vàlids	3.804		73,5	3.365		65,6	439		7,8
ERC-SOB. (1)	757	19,9	14,6	431	12,8	8,4	326	7,1	6,2
PSC-PSOE	1.145	30,1	22,1	670	19,9	13,1	475	10,2	9,1
ECP-GeC (2)	719	18,9	13,9	1.043	31,0	20,3	-324	-12,1	-6,5
C's	398	10,5	7,7	333	9,9	6,5	65	0,6	1,2
JxCAT (3)	199	5,2	3,8	232	6,9	4,5	-33	-1,7	-0,7
PP	241	6,3	4,7	510	15,2	9,9	-269	-8,8	-5,3
VOX	142	3,7	2,7	-	-	-	142	3,7	2,7
Altres (3)	203	5,3	3,9	146	4,3	2,8	57	1,0	1,1

**Barri: 40. Montbau**

	2019			2016			Diferència 2019-2016		
	Vots	% Vots vàlids	% electors	Vots	% Vots vàlids	% electors	Vots	% Vots vàlids	% electors
Electors	3.829			3.907			-78		
Vots vàlids	2.802		73,2	2.479		63,5	323		9,7
ERC-SOB. (1)	693	24,7	18,1	437	17,6	11,2	256	7,1	6,9
PSC-PSOE	673	24,0	17,6	361	14,6	9,2	312	9,5	8,3
ECP-GeC (2)	516	18,4	13,5	712	28,7	18,2	-196	-10,3	-4,7
C's	272	9,7	7,1	235	9,5	6,0	37	0,2	1,1
JxCAT (3)	222	7,9	5,8	273	11,0	7,0	-51	-3,1	-1,2
PP	173	6,2	4,5	386	15,6	9,9	-213	-9,4	-5,4
VOX	95	3,4	2,5	-	-	-	95	3,4	2,5
Altres (3)	158	5,6	4,1	75	3,0	1,9	83	2,6	2,2

(1) Pel 2016: ERC-CATSI

(2) Pel 2016: ECP

(3) Pel 2016: CDC

**Districte: 7. Horta-Guinardó**
**Barri: 41. la Vall d'Hebron**

	2019			2016			Diferència 2019-2016		
	Vots	% Vots vàlids	% electors	Vots	% Vots vàlids	% electors	Vots	% Vots vàlids	% electors
Electors	4.533			4.464			69		
Vots vàlids	3.730		82,3	3.219		72,1	511		10,2
ERC-SOB. (1)	758	20,3	16,7	471	14,6	10,6	287	5,7	6,2
PSC-PSOE	909	24,4	20,1	470	14,6	10,5	439	9,8	9,5
ECP-GeC (2)	644	17,3	14,2	830	25,8	18,6	-186	-8,5	-4,4
C's	503	13,5	11,1	450	14,0	10,1	53	-0,5	1,0
JxCAT (3)	264	7,1	5,8	297	9,2	6,7	-33	-2,1	-0,8
PP	298	8,0	6,6	617	19,2	13,8	-319	-11,2	-7,2
VOX	150	4,0	3,3	-	-	-	150	4,0	3,3
Altres (3)	204	5,5	4,5	84	2,6	1,9	120	2,9	2,6

**Barri: 42. la Clota**

	2019			2016			Diferència 2019-2016		
	Vots	% Vots vàlids	% electors	Vots	% Vots vàlids	% electors	Vots	% Vots vàlids	% electors
Electors	479			429			50		
Vots vàlids	360		75,2	279		65,0	81		10,1
ERC-SOB. (1)	95	26,4	19,8	56	20,1	13,1	39	6,3	6,8
PSC-PSOE	80	22,2	16,7	29	10,4	6,8	51	11,8	9,9
ECP-GeC (2)	106	29,4	22,1	115	41,2	26,8	-9	-11,8	-4,7
C's	23	6,4	4,8	31	11,1	7,2	-8	-4,7	-2,4
JxCAT (3)	24	6,7	5,0	17	6,1	4,0	7	0,6	1,0
PP	5	1,4	1,0	22	7,9	5,1	-17	-6,5	-4,1
VOX	10	2,8	2,1	-	-	-	10	2,8	2,1
Altres (3)	17	4,7	3,5	9	3,2	2,1	8	1,5	1,5

**Barri: 43. Horta**

	2019			2016			Diferència 2019-2016		
	Vots	% Vots vàlids	% electors	Vots	% Vots vàlids	% electors	Vots	% Vots vàlids	% electors
Electors	20.163			20.361			-198		
Vots vàlids	15.879		78,8	13.813		67,8	2.066		10,9
ERC-SOB. (1)	3.926	24,7	19,5	2.474	17,9	12,2	1.452	6,8	7,3
PSC-PSOE	3.730	23,5	18,5	2.205	16,0	10,8	1.525	7,5	7,7
ECP-GeC (2)	2.894	18,2	14,4	3.917	28,4	19,2	-1.023	-10,1	-4,9
C's	1.614	10,2	8,0	1.316	9,5	6,5	298	0,6	1,5
JxCAT (3)	1.362	8,6	6,8	1.514	11,0	7,4	-152	-2,4	-0,7
PP	922	5,8	4,6	1.933	14,0	9,5	-1.011	-8,2	-4,9
VOX	433	2,7	2,1	-	-	-	433	2,7	2,1
Altres (3)	998	6,3	4,9	454	3,3	2,2	544	3,0	2,7

(1) Pel 2016: ERC-CATSI

(2) Pel 2016: ECP

(3) Pel 2016: CDC

**Districte: 8. Nou Barris**
**Barri: 44. Vilapicina i la Torre Llobeta**

	2019			2016			Diferència 2019-2016		
	Vots	% Vots vàlids	% electors	Vots	% Vots vàlids	% electors	Vots	% Vots vàlids	% electors
Electors	18.908			19.207			-299		
Vots vàlids	14.946		79,0	13.117		68,3	1.829		10,8
ERC-SOB. (1)	3.266	21,9	17,3	2.030	15,5	10,6	1.236	6,4	6,7
PSC-PSOE	3.866	25,9	20,4	2.265	17,3	11,8	1.601	8,6	8,7
ECP-GeC (2)	2.618	17,5	13,8	3.561	27,1	18,5	-943	-9,6	-4,7
C's	1.795	12,0	9,5	1.575	12,0	8,2	220	0,0	1,3
JxCAT (3)	1.089	7,3	5,8	1.155	8,8	6,0	-66	-1,5	-0,3
PP	1.090	7,3	5,8	2.173	16,6	11,3	-1.083	-9,3	-5,5
VOX	483	3,2	2,6	-	-	-	483	3,2	2,6
Altres (3)	739	4,9	3,9	358	2,7	1,9	381	2,2	2,0

**Barri: 45. Porta**

	2019			2016			Diferència 2019-2016		
	Vots	% Vots vàlids	% electors	Vots	% Vots vàlids	% electors	Vots	% Vots vàlids	% electors
Electors	18.208			18.279			-71		
Vots vàlids	13.597		74,7	11.904		65,1	1.693		9,6
ERC-SOB. (1)	2.388	17,6	13,1	1.398	11,7	7,6	990	5,8	5,5
PSC-PSOE	4.070	29,9	22,4	2.481	20,8	13,6	1.589	9,1	8,8
ECP-GeC (2)	2.586	19,0	14,2	3.492	29,3	19,1	-906	-10,3	-4,9
C's	1.812	13,3	10,0	1.401	11,8	7,7	411	1,6	2,3
JxCAT (3)	610	4,5	3,4	685	5,8	3,7	-75	-1,3	-0,4
PP	1.027	7,6	5,6	2.110	17,7	11,5	-1.083	-10,2	-5,9
VOX	506	3,7	2,8	-	-	-	506	3,7	2,8
Altres (3)	598	4,4	3,3	337	2,8	1,8	261	1,6	1,4

**Barri: 46. el Turó de la Peira**

	2019			2016			Diferència 2019-2016		
	Vots	% Vots vàlids	% electors	Vots	% Vots vàlids	% electors	Vots	% Vots vàlids	% electors
Electors	10.207			10.402			-195		
Vots vàlids	7.175		70,3	6.213		59,7	962		10,6
ERC-SOB. (1)	1.270	17,7	12,4	714	11,5	6,9	556	6,2	5,6
PSC-PSOE	2.307	32,2	22,6	1.432	23,0	13,8	875	9,1	8,8
ECP-GeC (2)	1.386	19,3	13,6	1.856	29,9	17,8	-470	-10,6	-4,3
C's	844	11,8	8,3	655	10,5	6,3	189	1,2	2,0
JxCAT (3)	336	4,7	3,3	360	5,8	3,5	-24	-1,1	-0,2
PP	467	6,5	4,6	999	16,1	9,6	-532	-9,6	-5,0
VOX	235	3,3	2,3	-	-	-	235	3,3	2,3
Altres (3)	330	4,6	3,2	197	3,2	1,9	133	1,4	1,3

**Barri: 47. Can Peguera**

	2019			2016			Diferència 2019-2016		
	Vots	% Vots vàlids	% electors	Vots	% Vots vàlids	% electors	Vots	% Vots vàlids	% electors
Electors	1.715			1.739			-24		
Vots vàlids	1.093		63,7	931		53,5	162		10,2
ERC-SOB. (1)	205	18,8	12,0	108	11,6	6,2	97	7,2	5,7
PSC-PSOE	348	31,8	20,3	217	23,3	12,5	131	8,5	7,8
ECP-GeC (2)	224	20,5	13,1	342	36,7	19,7	-118	-16,2	-6,6
C's	129	11,8	7,5	91	9,8	5,2	38	2,0	2,3
JxCAT (3)	39	3,6	2,3	33	3,5	1,9	6	0,0	0,4
PP	33	3,0	1,9	87	9,3	5,0	-54	-6,3	-3,1
VOX	48	4,4	2,8	-	-	-	48	4,4	2,8
Altres (3)	67	6,1	3,9	53	5,7	3,0	14	0,4	0,9

(1) Pel 2016: ERC-CATSI

(2) Pel 2016: ECP

(3) Pel 2016: CDC

**Districte: 8. Nou Barris**
**Barri: 48. la Guineueta**

	2019			2016			Diferència 2019-2016		
	Vots	% Vots vàlids	% electors	Vots	% Vots vàlids	% electors	Vots	% Vots vàlids	% electors
Electors	11.900			11.922			-22		
Vots vàlids	9.406		79,0	8.245		69,2	1.161		9,9
ERC-SOB. (1)	1.681	17,9	14,1	888	10,8	7,4	793	7,1	6,7
PSC-PSOE	2.660	28,3	22,4	1.639	19,9	13,7	1.021	8,4	8,6
ECP-GeC (2)	1.696	18,0	14,3	2.376	28,8	19,9	-680	-10,8	-5,7
C's	1.289	13,7	10,8	1.011	12,3	8,5	278	1,4	2,4
JxCAT (3)	491	5,2	4,1	524	6,4	4,4	-33	-1,1	-0,3
PP	763	8,1	6,4	1.570	19,0	13,2	-807	-10,9	-6,8
VOX	413	4,4	3,5	-	-	-	413	4,4	3,5
Altres (3)	413	4,4	3,5	237	2,9	2,0	176	1,5	1,5

**Barri: 49. Canyelles**

	2019			2016			Diferència 2019-2016		
	Vots	% Vots vàlids	% electors	Vots	% Vots vàlids	% electors	Vots	% Vots vàlids	% electors
Electors	5.615			5.713			-98		
Vots vàlids	4.456		79,4	3.973		69,5	483		9,8
ERC-SOB. (1)	613	13,8	10,9	324	8,2	5,7	289	5,6	5,2
PSC-PSOE	1.491	33,5	26,6	895	22,5	15,7	596	10,9	10,9
ECP-GeC (2)	931	20,9	16,6	1.321	33,2	23,1	-390	-12,4	-6,5
C's	612	13,7	10,9	540	13,6	9,5	72	0,1	1,4
JxCAT (3)	122	2,7	2,2	92	2,3	1,6	30	0,4	0,6
PP	308	6,9	5,5	675	17,0	11,8	-367	-10,1	-6,3
VOX	225	5,0	4,0	-	-	-	225	5,0	4,0
Altres (3)	154	3,5	2,7	126	3,2	2,2	28	0,3	0,5

**Barri: 50. les Roquetes**

	2019			2016			Diferència 2019-2016		
	Vots	% Vots vàlids	% electors	Vots	% Vots vàlids	% electors	Vots	% Vots vàlids	% electors
Electors	10.233			10.265			-32		
Vots vàlids	6.945		67,9	5.917		57,6	1.028		10,2
ERC-SOB. (1)	756	10,9	7,4	333	5,6	3,2	423	5,3	4,1
PSC-PSOE	2.454	35,3	24,0	1.592	26,9	15,5	862	8,4	8,5
ECP-GeC (2)	1.507	21,7	14,7	1.975	33,4	19,2	-468	-11,7	-4,5
C's	1.023	14,7	10,0	770	13,0	7,5	253	1,7	2,5
JxCAT (3)	135	1,9	1,3	105	1,8	1,0	30	0,2	0,3
PP	402	5,8	3,9	927	15,7	9,0	-525	-9,9	-5,1
VOX	333	4,8	3,3	-	-	-	333	4,8	3,3
Altres (3)	335	4,8	3,3	215	3,6	2,1	120	1,2	1,2

**Barri: 51. Verdun**

	2019			2016			Diferència 2019-2016		
	Vots	% Vots vàlids	% electors	Vots	% Vots vàlids	% electors	Vots	% Vots vàlids	% electors
Electors	8.391			8.616			-225		
Vots vàlids	5.877		70,0	5.288		61,4	589		8,7
ERC-SOB. (1)	752	12,8	9,0	391	7,4	4,5	361	5,4	4,4
PSC-PSOE	2.008	34,2	23,9	1.272	24,1	14,8	736	10,1	9,2
ECP-GeC (2)	1.162	19,8	13,8	1.667	31,5	19,3	-505	-11,8	-5,5
C's	826	14,1	9,8	664	12,6	7,7	162	1,5	2,1
JxCAT (3)	168	2,9	2,0	172	3,3	2,0	-4	-0,4	0,0
PP	442	7,5	5,3	954	18,0	11,1	-512	-10,5	-5,8
VOX	260	4,4	3,1	-	-	-	260	4,4	3,1
Altres (3)	259	4,4	3,1	168	3,2	1,9	91	1,2	1,1

(1) Pel 2016: ERC-CATSI

(2) Pel 2016: ECP

(3) Pel 2016: CDC

**Districte: 8. Nou Barris**
**Barri: 52. la Prosperitat**

	2019			2016			Diferència 2019-2016		
	Vots	% Vots vàlids	% electors	Vots	% Vots vàlids	% electors	Vots	% Vots vàlids	% electors
Electors	19.161			19.242			-81		
Vots vàlids	14.416		75,2	12.535		65,1	1.881		10,1
ERC-SOB. (1)	1.882	13,1	9,8	984	7,9	5,1	898	5,2	4,7
PSC-PSOE	4.775	33,1	24,9	2.977	23,7	15,5	1.798	9,4	9,4
ECP-GeC (2)	3.113	21,6	16,2	3.971	31,7	20,6	-858	-10,1	-4,4
C's	2.078	14,4	10,8	1.432	11,4	7,4	646	3,0	3,4
JxCAT (3)	406	2,8	2,1	429	3,4	2,2	-23	-0,6	-0,1
PP	1.111	7,7	5,8	2.344	18,7	12,2	-1.233	-11,0	-6,4
VOX	535	3,7	2,8	-	-	-	535	3,7	2,8
Altres (3)	516	3,6	2,7	398	3,2	2,1	118	0,4	0,6

**Barri: 53. la Trinitat Nova**

	2019			2016			Diferència 2019-2016		
	Vots	% Vots vàlids	% electors	Vots	% Vots vàlids	% electors	Vots	% Vots vàlids	% electors
Electors	4.869			4.945			-76		
Vots vàlids	3.008		61,8	2.602		52,6	406		9,2
ERC-SOB. (1)	446	14,8	9,2	179	6,9	3,6	267	7,9	5,5
PSC-PSOE	1.008	33,5	20,7	653	25,1	13,2	355	8,4	7,5
ECP-GeC (2)	645	21,4	13,2	938	36,0	19,0	-293	-14,6	-5,7
C's	385	12,8	7,9	256	9,8	5,2	129	3,0	2,7
JxCAT (3)	90	3,0	1,8	76	2,9	1,5	14	0,1	0,3
PP	156	5,2	3,2	418	16,1	8,5	-262	-10,9	-5,2
VOX	144	4,8	3,0	-	-	-	144	4,8	3,0
Altres (3)	134	4,5	2,8	82	3,2	1,7	52	1,3	1,1

**Barri: 54. Torre Baró**

	2019			2016			Diferència 2019-2016		
	Vots	% Vots vàlids	% electors	Vots	% Vots vàlids	% electors	Vots	% Vots vàlids	% electors
Electors	1.863			1.811			52		
Vots vàlids	1.120		60,1	904		49,9	216		10,2
ERC-SOB. (1)	112	10,0	6,0	45	5,0	2,5	67	5,0	3,5
PSC-PSOE	420	37,5	22,5	256	28,3	14,1	164	9,2	8,4
ECP-GeC (2)	215	19,2	11,5	301	33,3	16,6	-86	-14,1	-5,1
C's	140	12,5	7,5	111	12,3	6,1	29	0,2	1,4
JxCAT (3)	19	1,7	1,0	8	0,9	0,4	11	0,8	0,6
PP	60	5,4	3,2	155	17,1	8,6	-95	-11,8	-5,3
VOX	88	7,9	4,7	-	-	-	88	7,9	4,7
Altres (3)	66	5,9	3,5	28	3,1	1,5	38	2,8	2,0

**Barri: 55. Ciutat Meridiana**

	2019			2016			Diferència 2019-2016		
	Vots	% Vots vàlids	% electors	Vots	% Vots vàlids	% electors	Vots	% Vots vàlids	% electors
Electors	6.034			5.988			46		
Vots vàlids	3.799		63,0	3.380		56,4	419		6,5
ERC-SOB. (1)	308	8,1	5,1	150	4,4	2,5	158	3,7	2,6
PSC-PSOE	1.564	41,2	25,9	1.047	31,0	17,5	517	10,2	8,4
ECP-GeC (2)	699	18,4	11,6	993	29,4	16,6	-294	-11,0	-5,0
C's	525	13,8	8,7	373	11,0	6,2	152	2,8	2,5
JxCAT (3)	81	2,1	1,3	63	1,9	1,1	18	0,3	0,3
PP	262	6,9	4,3	605	17,9	10,1	-343	-11,0	-5,8
VOX	205	5,4	3,4	-	-	-	205	5,4	3,4
Altres (3)	155	4,1	2,6	149	4,4	2,5	6	-0,3	0,1

(1) Pel 2016: ERC-CATSI

(2) Pel 2016: ECP

(3) Pel 2016: CDC



**Districte: 8. Nou Barris**

**Barri: 56. Vallbona**

	2019			2016			Diferència 2019-2016		
	Vots	% Vots vàlids	% electors	Vots	% Vots vàlids	% electors	Vots	% Vots vàlids	% electors
Electors	934			929			5		
Vots vàlids	572		61,2	485		52,2	87		9,0
ERC-SOB. (1)	75	13,1	8,0	37	7,6	4,0	38	5,5	4,0
PSC-PSOE	182	31,8	19,5	123	25,4	13,2	59	6,5	6,2
ECP-GeC (2)	142	24,8	15,2	170	35,1	18,3	-28	-10,2	-3,1
C's	75	13,1	8,0	60	12,4	6,5	15	0,7	1,6
JxCAT (3)	6	1,0	0,6	9	1,9	1,0	-3	-0,8	-0,3
PP	42	7,3	4,5	70	14,4	7,5	-28	-7,1	-3,0
VOX	13	2,3	1,4	-	-	-	13	2,3	1,4
Altres (3)	37	6,5	4,0	16	3,3	1,7	21	3,2	2,2

(1) Pel 2016: ERC-CATSI

(2) Pel 2016: ECP

(3) Pel 2016: CDC

**Districte: 9. Sant Andreu**
**Barri: 57. la Trinitat Vella**

	2019			2016			Diferència 2019-2016		
	Vots	% Vots vàlids	% electors	Vots	% Vots vàlids	% electors	Vots	% Vots vàlids	% electors
Electors	5.732			5.838			-106		
Vots vàlids	3.802		66,3	3.316		56,8	486		9,5
ERC-SOB. (1)	422	11,1	7,4	218	6,6	3,7	204	4,5	3,6
PSC-PSOE	1.395	36,7	24,3	942	28,4	16,1	453	8,3	8,2
ECP-GeC (2)	760	20,0	13,3	1.022	30,8	17,5	-262	-10,8	-4,2
C's	573	15,1	10,0	416	12,5	7,1	157	2,5	2,9
JxCAT (3)	98	2,6	1,7	75	2,3	1,3	23	0,3	0,4
PP	241	6,3	4,2	528	15,9	9,0	-287	-9,6	-4,8
VOX	167	4,4	2,9	-	-	-	167	4,4	2,9
Altres (3)	146	3,8	2,5	115	3,5	2,0	31	0,4	0,6

**Barri: 58. Baró de Viver**

	2019			2016			Diferència 2019-2016		
	Vots	% Vots vàlids	% electors	Vots	% Vots vàlids	% electors	Vots	% Vots vàlids	% electors
Electors	1.802			1.790			12		
Vots vàlids	1.123		62,3	907		50,7	216		11,6
ERC-SOB. (1)	164	14,6	9,1	85	9,4	4,7	79	5,2	4,4
PSC-PSOE	364	32,4	20,2	212	23,4	11,8	152	9,0	8,4
ECP-GeC (2)	258	23,0	14,3	335	36,9	18,7	-77	-14,0	-4,4
C's	140	12,5	7,8	107	11,8	6,0	33	0,7	1,8
JxCAT (3)	25	2,2	1,4	13	1,4	0,7	12	0,8	0,7
PP	46	4,1	2,6	123	13,6	6,9	-77	-9,5	-4,3
VOX	70	6,2	3,9	-	-	-	70	6,2	3,9
Altres (3)	56	5,0	3,1	32	3,5	1,8	24	1,5	1,3

**Barri: 59. el Bon Pastor**

	2019			2016			Diferència 2019-2016		
	Vots	% Vots vàlids	% electors	Vots	% Vots vàlids	% electors	Vots	% Vots vàlids	% electors
Electors	8.569			8.686			-117		
Vots vàlids	6.120		71,4	5.355		61,7	765		9,8
ERC-SOB. (1)	1.090	17,8	12,7	561	10,5	6,5	529	7,3	6,3
PSC-PSOE	1.703	27,8	19,9	1.123	21,0	12,9	580	6,9	6,9
ECP-GeC (2)	1.204	19,7	14,1	1.853	34,6	21,3	-649	-14,9	-7,3
C's	741	12,1	8,6	673	12,6	7,7	68	-0,5	0,9
JxCAT (3)	366	6,0	4,3	253	4,7	2,9	113	1,3	1,4
PP	282	4,6	3,3	714	13,3	8,2	-432	-8,7	-4,9
VOX	188	3,1	2,2	-	-	-	188	3,1	2,2
Altres (3)	546	8,9	6,4	178	3,3	2,0	368	5,6	4,3

**Barri: 60. Sant Andreu**

	2019			2016			Diferència 2019-2016		
	Vots	% Vots vàlids	% electors	Vots	% Vots vàlids	% electors	Vots	% Vots vàlids	% electors
Electors	44.576			44.321			255		
Vots vàlids	36.516		81,9	31.609		71,3	4.907		10,6
ERC-SOB. (1)	9.517	26,1	21,4	6.079	19,2	13,7	3.438	6,8	7,6
PSC-PSOE	8.523	23,3	19,1	4.741	15,0	10,7	3.782	8,3	8,4
ECP-GeC (2)	6.741	18,5	15,1	9.365	29,6	21,1	-2.624	-11,2	-6,0
C's	3.957	10,8	8,9	3.557	11,3	8,0	400	-0,4	0,9
JxCAT (3)	2.940	8,1	6,6	3.101	9,8	7,0	-161	-1,8	-0,4
PP	1.823	5,0	4,1	3.853	12,2	8,7	-2.030	-7,2	-4,6
VOX	942	2,6	2,1	-	-	-	942	2,6	2,1
Altres (3)	2.073	5,7	4,7	913	2,9	2,1	1.160	2,8	2,6

(1) Pel 2016: ERC-CATSI

(2) Pel 2016: ECP

(3) Pel 2016: CDC

**Districte: 9. Sant Andreu**
**Barri: 61. la Sagrera**

	2019			2016			Diferència 2019-2016		
	Vots	% Vots vàlids	% electors	Vots	% Vots vàlids	% electors	Vots	% Vots vàlids	% electors
Electors	21.774			21.870			-96		
Vots vàlids	17.480		80,3	15.288		69,9	2.192		10,4
ERC-SOB. (1)	4.049	23,2	18,6	2.547	16,7	11,6	1.502	6,5	6,9
PSC-PSOE	4.385	25,1	20,1	2.645	17,3	12,1	1.740	7,8	8,0
ECP-GeC (2)	3.067	17,5	14,1	4.333	28,3	19,8	-1.266	-10,8	-5,7
C's	2.120	12,1	9,7	1.748	11,4	8,0	372	0,7	1,7
JxCAT (3)	1.204	6,9	5,5	1.209	7,9	5,5	-5	-1,0	0,0
PP	1.208	6,9	5,5	2.398	15,7	11,0	-1.190	-8,8	-5,4
VOX	585	3,3	2,7	-	-	-	585	3,3	2,7
Altres (3)	862	4,9	4,0	408	2,7	1,9	454	2,3	2,1

**Barri: 62. el Congrés i els Indians**

	2019			2016			Diferència 2019-2016		
	Vots	% Vots vàlids	% electors	Vots	% Vots vàlids	% electors	Vots	% Vots vàlids	% electors
Electors	10.502			10.429			73		
Vots vàlids	8.243		78,5	7.136		68,4	1.107		10,1
ERC-SOB. (1)	2.213	26,8	21,1	1.411	19,8	13,5	802	7,1	7,5
PSC-PSOE	1.849	22,4	17,6	979	13,7	9,4	870	8,7	8,2
ECP-GeC (2)	1.569	19,0	14,9	2.163	30,3	20,7	-594	-11,3	-5,8
C's	740	9,0	7,0	684	9,6	6,6	56	-0,6	0,5
JxCAT (3)	757	9,2	7,2	876	12,3	8,4	-119	-3,1	-1,2
PP	382	4,6	3,6	830	11,6	8,0	-448	-7,0	-4,3
VOX	176	2,1	1,7	-	-	-	176	2,1	1,7
Altres (3)	557	6,8	5,3	193	2,7	1,9	364	4,1	3,5

**Barri: 63. Navas**

	2019			2016			Diferència 2019-2016		
	Vots	% Vots vàlids	% electors	Vots	% Vots vàlids	% electors	Vots	% Vots vàlids	% electors
Electors	16.152			16.413			-261		
Vots vàlids	13.069		80,9	11.423		69,6	1.646		11,3
ERC-SOB. (1)	3.377	25,8	20,9	2.128	18,6	13,0	1.249	7,2	7,9
PSC-PSOE	2.947	22,5	18,2	1.706	14,9	10,4	1.241	7,6	7,9
ECP-GeC (2)	2.171	16,6	13,4	3.026	26,5	18,4	-855	-9,9	-5,0
C's	1.422	10,9	8,8	1.195	10,5	7,3	227	0,4	1,5
JxCAT (3)	1.349	10,3	8,4	1.498	13,1	9,1	-149	-2,8	-0,8
PP	719	5,5	4,5	1.540	13,5	9,4	-821	-8,0	-4,9
VOX	393	3,0	2,4	-	-	-	393	3,0	2,4
Altres (3)	691	5,3	4,3	330	2,9	2,0	361	2,4	2,3

(1) Pel 2016: ERC-CATSI

(2) Pel 2016: ECP

(3) Pel 2016: CDC



**Districte: 10. Sant Martí**
**Barri: 64. el Camp de l'Arpa del Clot**

	2019			2016			Diferència 2019-2016		
	Vots	% Vots vàlids	% electors	Vots	% Vots vàlids	% electors	Vots	% Vots vàlids	% electors
Electors	27.342			27.945			-603		
Vots vàlids	21.793		79,7	19.063		68,2	2.730		11,5
ERC-SOB. (1)	6.243	28,6	22,8	4.243	22,3	15,2	2.000	6,4	7,6
PSC-PSOE	4.568	21,0	16,7	2.551	13,4	9,1	2.017	7,6	7,6
ECP-GeC (2)	3.659	16,8	13,4	5.183	27,2	18,5	-1.524	-10,4	-5,2
C's	2.006	9,2	7,3	1.731	9,1	6,2	275	0,1	1,1
JxCAT (3)	2.423	11,1	8,9	2.592	13,6	9,3	-169	-2,5	-0,4
PP	1.020	4,7	3,7	2.215	11,6	7,9	-1.195	-6,9	-4,2
VOX	501	2,3	1,8	-	-	-	501	2,3	1,8
Altres (3)	1.373	6,3	5,0	548	2,9	2,0	825	3,4	3,1

**Barri: 65. el Clot**

	2019			2016			Diferència 2019-2016		
	Vots	% Vots vàlids	% electors	Vots	% Vots vàlids	% electors	Vots	% Vots vàlids	% electors
Electors	19.361			19.714			-353		
Vots vàlids	15.675		81,0	13.613		69,1	2.062		11,9
ERC-SOB. (1)	4.034	25,7	20,8	2.684	19,7	13,6	1.350	6,0	7,2
PSC-PSOE	3.656	23,3	18,9	1.929	14,2	9,8	1.727	9,2	9,1
ECP-GeC (2)	2.849	18,2	14,7	3.984	29,3	20,2	-1.135	-11,1	-5,5
C's	1.667	10,6	8,6	1.516	11,1	7,7	151	-0,5	0,9
JxCAT (3)	1.250	8,0	6,5	1.375	10,1	7,0	-125	-2,1	-0,5
PP	788	5,0	4,1	1.710	12,6	8,7	-922	-7,5	-4,6
VOX	450	2,9	2,3	-	-	-	450	2,9	2,3
Altres (3)	981	6,3	5,1	415	3,0	2,1	566	3,2	3,0

**Barri: 66. el Parc i la Llacuna del Poblenou**

	2019			2016			Diferència 2019-2016		
	Vots	% Vots vàlids	% electors	Vots	% Vots vàlids	% electors	Vots	% Vots vàlids	% electors
Electors	10.214			10.124			90		
Vots vàlids	8.093		79,2	6.963		68,8	1.130		10,5
ERC-SOB. (1)	2.021	25,0	19,8	1.346	19,3	13,3	675	5,6	6,5
PSC-PSOE	1.832	22,6	17,9	975	14,0	9,6	857	8,6	8,3
ECP-GeC (2)	1.495	18,5	14,6	2.064	29,6	20,4	-569	-11,2	-5,8
C's	810	10,0	7,9	763	11,0	7,5	47	-0,9	0,4
JxCAT (3)	734	9,1	7,2	712	10,2	7,0	22	-1,2	0,2
PP	468	5,8	4,6	943	13,5	9,3	-475	-7,8	-4,7
VOX	242	3,0	2,4	-	-	-	242	3,0	2,4
Altres (3)	491	6,1	4,8	160	2,3	1,6	331	3,8	3,2

**Barri: 67. la Vila Olímpica del Poblenou**

	2019			2016			Diferència 2019-2016		
	Vots	% Vots vàlids	% electors	Vots	% Vots vàlids	% electors	Vots	% Vots vàlids	% electors
Electors	6.263			6.211			52		
Vots vàlids	5.360		85,6	4.767		76,8	593		8,8
ERC-SOB. (1)	1.303	24,3	20,8	1.042	21,9	16,8	261	2,5	4,0
PSC-PSOE	1.133	21,1	18,1	541	11,3	8,7	592	9,8	9,4
ECP-GeC (2)	831	15,5	13,3	1.173	24,6	18,9	-342	-9,1	-5,6
C's	617	11,5	9,9	642	13,5	10,3	-25	-2,0	-0,5
JxCAT (3)	772	14,4	12,3	752	15,8	12,1	20	-1,4	0,2
PP	237	4,4	3,8	498	10,4	8,0	-261	-6,0	-4,2
VOX	140	2,6	2,2	-	-	-	140	2,6	2,2
Altres (3)	327	6,1	5,2	119	2,5	1,9	208	3,6	3,3

(1) Pel 2016: ERC-CATSI

(2) Pel 2016: ECP

(3) Pel 2016: CDC

**Districte: 10. Sant Martí**
**Barri: 68. el Poblenou**

	2019			2016			Diferència 2019-2016		
	Vots	% Vots vàlids	% electors	Vots	% Vots vàlids	% electors	Vots	% Vots vàlids	% electors
Electors	22.169		0	22.601			-432		
Vots vàlids	17.825		80,4	15.475		68,5	2.350		11,9
ERC-SOB. (1)	5.441	30,5	24,5	3.725	24,1	16,5	1.716	6,5	8,1
PSC-PSOE	3.581	20,1	16,2	1.804	11,7	8,0	1.777	8,4	8,2
ECP-GeC (2)	3.525	19,8	15,9	4.968	32,1	22,0	-1.443	-12,3	-6,1
C's	1.457	8,2	6,6	1.416	9,2	6,3	41	-1,0	0,3
JxCAT (3)	1.785	10,0	8,1	1.874	12,1	8,3	-89	-2,1	-0,2
PP	516	2,9	2,3	1.257	8,1	5,6	-741	-5,2	-3,2
VOX	339	1,9	1,5	-	-	-	339	1,9	1,5
Altres (3)	1.181	6,6	5,3	431	2,8	1,9	750	3,8	3,4

**Barri: 69. Diagonal Mar i el Front Marítim del Poblenou**

	2019			2016			Diferència 2019-2016		
	Vots	% Vots vàlids	% electors	Vots	% Vots vàlids	% electors	Vots	% Vots vàlids	% electors
Electors	8.519		0	8.595			-76		
Vots vàlids	7.039		82,6	6.118		71,2	921		11,4
ERC-SOB. (1)	1.746	24,8	20,5	1.097	17,9	12,8	649	6,9	7,7
PSC-PSOE	1.656	23,5	19,4	850	13,9	9,9	806	9,6	9,5
ECP-GeC (2)	1.268	18,0	14,9	1.831	29,9	21,3	-563	-11,9	-6,4
C's	908	12,9	10,7	862	14,1	10,0	46	-1,2	0,6
JxCAT (3)	583	8,3	6,8	599	9,8	7,0	-16	-1,5	-0,1
PP	305	4,3	3,6	704	11,5	8,2	-399	-7,2	-4,6
VOX	210	3,0	2,5	-	-	-	210	3,0	2,5
Altres (3)	363	5,2	4,3	175	2,9	2,0	188	2,3	2,2

**Barri: 70. el Besòs i el Maresme**

	2019			2016			Diferència 2019-2016		
	Vots	% Vots vàlids	% electors	Vots	% Vots vàlids	% electors	Vots	% Vots vàlids	% electors
Electors	14.152		0	14.355			-203		
Vots vàlids	9.581		67,7	8.563		59,7	1.018		8,0
ERC-SOB. (1)	1.481	15,5	10,5	765	8,9	5,3	716	6,5	5,1
PSC-PSOE	3.196	33,4	22,6	2.116	24,7	14,7	1.080	8,6	7,8
ECP-GeC (2)	1.871	19,5	13,2	2.720	31,8	18,9	-849	-12,2	-5,7
C's	1.249	13,0	8,8	973	11,4	6,8	276	1,7	2,0
JxCAT (3)	267	2,8	1,9	293	3,4	2,0	-26	-0,6	-0,2
PP	606	6,3	4,3	1.384	16,2	9,6	-778	-9,8	-5,4
VOX	497	5,2	3,5	-	-	-	497	5,2	3,5
Altres (3)	414	4,3	2,9	312	3,6	2,2	102	0,7	0,8

**Barri: 71. Provençals del Poblenou**

	2019			2016			Diferència 2019-2016		
	Vots	% Vots vàlids	% electors	Vots	% Vots vàlids	% electors	Vots	% Vots vàlids	% electors
Electors	14.735		0	14.774			-39		
Vots vàlids	11.640		79,0	10.041		68,0	1.599		11,0
ERC-SOB. (1)	2.681	23,0	18,2	1.636	16,3	11,1	1.045	6,7	7,1
PSC-PSOE	3.056	26,3	20,7	1.652	16,5	11,2	1.404	9,8	9,6
ECP-GeC (2)	2.267	19,5	15,4	3.173	31,6	21,5	-906	-12,1	-6,1
C's	1.407	12,1	9,5	1.268	12,6	8,6	139	-0,5	1,0
JxCAT (3)	778	6,7	5,3	767	7,6	5,2	11	-1,0	0,1
PP	498	4,3	3,4	1.230	12,2	8,3	-732	-8,0	-4,9
VOX	344	3,0	2,3	-	-	-	344	3,0	2,3
Altres (3)	609	5,2	4,1	315	3,1	2,1	294	2,1	2,0

(1) Pel 2016: ERC-CATSI

(2) Pel 2016: ECP

(3) Pel 2016: CDC

**Districte: 10. Sant Martí**
**Barri: 72. Sant Martí de Provençals**

	2019			2016			Diferència 2019-2016		
	Vots	% Vots vàlids	% electors	Vots	% Vots vàlids	% electors	Vots	% Vots vàlids	% electors
Electors	19.392			19.774			-382		
Vots vàlids	15.476		79,8	13.785		69,7	1.691		10,1
ERC-SOB. (1)	3.143	20,3	16,2	1.914	13,9	9,7	1.229	6,4	6,5
PSC-PSOE	4.100	26,5	21,1	2.559	18,6	12,9	1.541	7,9	8,2
ECP-GeC (2)	2.901	18,7	15,0	4.031	29,2	20,4	-1.130	-10,5	-5,4
C's	1.980	12,8	10,2	1.549	11,2	7,8	431	1,6	2,4
JxCAT (3)	910	5,9	4,7	997	7,2	5,0	-87	-1,4	-0,3
PP	1.120	7,2	5,8	2.337	17,0	11,8	-1.217	-9,7	-6,0
VOX	577	3,7	3,0	-	-	-	577	3,7	3,0
Altres (3)	745	4,8	3,8	398	2,9	2,0	347	1,9	1,8

**Barri: 73. la Verneda i la Pau**

	2019			2016			Diferència 2019-2016		
	Vots	% Vots vàlids	% electors	Vots	% Vots vàlids	% electors	Vots	% Vots vàlids	% electors
Electors	21.450			21.995			-545		
Vots vàlids	16.461		76,7	14.854		67,5	1.607		9,2
ERC-SOB. (1)	2.553	15,5	11,9	1.381	9,3	6,3	1.172	6,2	5,6
PSC-PSOE	5.186	31,5	24,2	3.331	22,4	15,1	1.855	9,1	9,0
ECP-GeC (2)	3.010	18,3	14,0	4.223	28,4	19,2	-1.213	-10,1	-5,2
C's	2.449	14,9	11,4	1.917	12,9	8,7	532	2,0	2,7
JxCAT (3)	595	3,6	2,8	619	4,2	2,8	-24	-0,6	0,0
PP	1.356	8,2	6,3	2.913	19,6	13,2	-1.557	-11,4	-6,9
VOX	673	4,1	3,1	-	-	-	673	4,1	3,1
Altres (3)	639	3,9	3,0	470	3,2	2,1	169	0,7	0,8

(1) Pel 2016: ERC-CATSI

(2) Pel 2016: ECP

(3) Pel 2016: CDC



**Districte: 1. Ciutat Vella. Vots**

Secció	Electors			Vots vàlids			ERC-SOB. (1)			PSC-PSOE			ECP-GeC (2)			C's			JxCAT (3)			PP			VOX			Altres (3)		
	Any 2019	Any 2016	Dif. 2019-16	Any 2019	Any 2016	Dif. 2019-16	Any 2019	Any 2016	Dif. 2019-16	Any 2019	Any 2016	Dif. 2019-16	Any 2019	Any 2016	Dif. 2019-16	Any 2019	Any 2016	Dif. 2019-16	Any 2019	Any 2016	Dif. 2019-16	Any 2019	Any 2016	Dif. 2019-16	Any 2019	Any 2016	Dif. 2019-16	Any 2019	Any 2016	Dif. 2019-16
50	752	832	-80	501	497	4	110	84	26	112	86	26	114	176	-62	54	37	17	51	53	-2	27	50	-23	2	-	2	31	11	20
51	765	851	-86	491	468	23	95	75	20	145	95	50	119	174	-55	40	28	12	30	44	-14	10	29	-19	9	-	9	43	23	20
52	1.202	1.202	0	918	812	106	183	134	49	232	95	137	205	282	-77	80	81	-1	97	96	1	39	95	-56	18	-	18	64	29	35
53	1.039	1.131	-92	710	651	59	125	95	30	169	115	54	165	210	-45	86	63	23	41	43	-2	44	98	-54	31	-	31	49	27	22
54	655	694	-39	458	411	47	76	62	14	121	72	49	124	156	-32	42	31	11	34	29	5	17	42	-25	7	-	7	37	19	18
55	848	859	-11	647	581	66	127	84	43	154	76	78	105	159	-54	72	66	6	73	77	-4	62	103	-41	23	-	23	31	16	15

(1) Pel 2016: ERC-CATSÍ

(2) Pel 2016: ECP

(3) Pel 2016: CDC











**Districte: 2. Eixample. Vots**

Secció	Electors			Vots vàlids			ERC-SOB. (1)			PSC-PSOE			ECP-GeC (2)			C's			JxCAT (3)			PP			VOX			Altres (3)		
	Any 2019	Any 2016	Dif. 2019-16	Any 2019	Any 2016	Dif. 2019-16	Any 2019	Any 2016	Dif. 2019-16	Any 2019	Any 2016	Dif. 2019-16	Any 2019	Any 2016	Dif. 2019-16	Any 2019	Any 2016	Dif. 2019-16	Any 2019	Any 2016	2019-16	Any 2019	Any 2016	Dif. 2019-16	Any 2019	Any 2016	Dif. 2019-16	Any 2019	Any 2016	Dif. 2019-16
169	1.039	1.063	-24	792	703	89	198	166	32	168	86	82	172	225	-53	62	48	14	87	79	8	34	74	-40	17	-	17	54	25	29
170	1.067	1.117	-50	840	733	107	247	155	92	165	113	52	142	214	-72	69	58	11	84	93	-9	41	85	-44	24	-	24	68	15	53
171	1.046	1.085	-39	775	686	89	225	158	67	167	81	86	132	192	-60	70	42	28	95	115	-20	38	82	-44	9	-	9	39	16	23
172	1.001	1.056	-55	768	694	74	205	159	46	149	88	61	158	226	-68	56	51	5	80	84	-4	27	66	-39	28	-	28	65	20	45
173	1.041	1.116	-75	803	727	76	257	155	102	172	87	85	136	239	-103	65	48	17	89	89	0	29	92	-63	15	-	15	40	17	23

(1) Pel 2016: ERC-CATSÍ

(2) Pel 2016: ECP

(3) Pel 2016: CDC







**Districte: 3. Sants-Montjuïc. Vots**

Secció	Electors			Vots vàlids			ERC-SOB. (1)			PSC-PSOE			ECP-GeC (2)			C's			JxCAT (3)			PP			VOX			Altres (3)		
	Any 2019	Any 2016	Dif. 2019-16	Any 2019	Any 2016	Dif. 2019-16	Any 2019	Any 2016	Dif. 2019-16	Any 2019	Any 2016	Dif. 2019-16	Any 2019	Any 2016	Dif. 2019-16	Any 2019	Any 2016	Dif. 2019-16	Any 2019	Any 2016	2019-16	Any 2019	Any 2016	Dif. 2019-16	Any 2019	Any 2016	Dif. 2019-16	Any 2019	Any 2016	Dif. 2019-16
87	1.090	1.113	-23	907	811	96	232	174	58	190	85	105	123	168	-45	91	85	6	135	135	0	65	139	-74	27	-	27	44	25	19
88	1.006	1.084	-78	832	783	49	236	192	44	174	107	67	128	181	-53	63	57	6	100	128	-28	53	102	-49	20	-	20	58	16	42
89	980	982	-2	825	700	125	209	151	58	212	86	126	121	174	-53	82	75	7	96	123	-27	41	69	-28	18	-	18	46	22	24
90	795	817	-22	674	597	77	196	158	38	109	75	34	111	124	-13	72	60	12	78	89	-11	32	78	-46	27	-	27	49	13	36
91	1.028	1.026	2	814	675	139	290	167	123	140	75	65	150	188	-38	60	60	0	85	97	-12	19	66	-47	21	-	21	49	22	27
92	865	883	-18	700	587	113	217	156	61	134	65	69	149	178	-29	58	41	17	63	76	-13	20	56	-36	16	-	16	43	15	28
93	1.178	1.205	-27	968	851	117	264	187	77	228	103	125	151	221	-70	91	99	-8	96	116	-20	35	101	-66	33	-	33	70	24	46
94	893	906	-13	695	612	83	200	141	59	151	68	83	99	154	-55	70	55	15	72	93	-21	37	87	-50	13	-	13	53	14	39
95	1.143	1.171	-28	906	825	81	273	191	82	222	121	101	123	206	-83	86	84	2	93	109	-16	41	96	-55	16	-	16	52	18	34
96	1.009	990	19	802	633	169	229	149	80	173	92	81	153	197	-44	61	40	21	95	90	5	17	47	-30	18	-	18	56	18	38
97	979	959	20	697	567	130	172	124	48	167	82	85	155	198	-43	66	49	17	38	34	4	25	56	-31	19	-	19	55	24	31
98	894	905	-11	658	560	98	194	150	44	126	60	66	134	191	-57	50	43	7	68	63	5	14	40	-26	16	-	16	56	13	43
99	675	720	-45	535	495	40	160	130	30	96	66	30	111	165	-54	33	28	5	72	66	6	12	31	-19	7	-	7	44	9	35
100	879	889	-10	712	606	106	210	158	52	125	73	52	155	187	-32	39	28	11	99	98	1	19	45	-26	12	-	12	53	17	36
101	1.351	1.229	122	833	674	159	239	192	47	142	68	74	161	188	-27	76	49	27	102	102	0	14	45	-31	27	-	27	72	30	42
102	895	919	-24	739	629	110	226	195	31	124	63	61	130	190	-60	47	37	10	107	74	33	22	56	-34	18	-	18	65	14	51
103	946	967	-21	761	682	79	225	151	74	143	101	42	144	189	-45	69	41	28	85	85	0	38	95	-57	14	-	14	43	20	23
104	943	964	-21	704	624	80	214	152	62	128	60	68	1	173	-172	46	42	4	146	93	53	36	68	-32	0	-	0	133	36	97
105	781	818	-37	625	548	77	203	150	53	76	48	28	145	167	-22	45	40	5	77	82	-5	15	37	-22	14	-	14	50	24	26
106	835	864	-29	637	543	94	197	162	35	103	38	65	143	179	-36	40	25	15	70	77	-7	16	42	-26	12	-	12	56	20	36
107	1.115	1.130	-15	917	804	113	295	204	91	188	104	84	170	229	-59	68	64	4	80	111	-31	36	74	-38	10	-	10	70	18	52
108	1.049	1.063	-14	807	681	126	258	172	86	136	77	59	147	174	-27	55	48	7	117	142	-25	20	53	-33	11	-	11	63	15	48
109	1.054	1.076	-22	849	764	85	302	240	62	127	70	57	172	258	-86	40	34	6	99	101	-2	17	46	-29	16	-	16	76	15	61
110	1.058	1.097	-39	829	693	136	227	166	61	150	84	66	183	198	-15	60	42	18	102	117	-15	32	71	-39	16	-	16	59	15	44
111	904	916	-12	725	666	59	227	149	78	122	77	45	153	211	-58	60	51	9	81	91	-10	28	66	-38	18	-	18	36	21	15
112	1.410	1.474	-64	1.174	1.009	165	318	235	83	242	133	109	166	238	-72	135	102	33	139	146	-7	63	131	-68	44	-	44	67	24	43
113	1.158	1.219	-61	999	866	133	202	135	67	232	104	128	137	156	-19	132	123	9	141	166	-25	71	159	-88	28	-	28	56	23	33
114	1.135	1.132	3	859	837	22	176	135	41	191	97	94	102	164	-62	118	120	-2	128	155	-27	65	148	-83	37	-	37	42	18	24
211	1.140	1.108	32	900	733	167	181	117	64	266	134	132	184	242	-58	122	90	32	34	34	0	39	96	-57	25	-	25	49	20	29
212	1.719	1.752	-33	1.320	1.164	156	265	123	142	400	251	149	202	327	-125	168	139	29	90	83	7	113	205	-92	35	-	35	47	36	11
213	1.525	1.544	-19	1.045	856	189	144	71	73	330	213	117	246	289	-43	144	97	47	34	20	14	60	143	-83	50	-	50	37	23	14

(1) Pel 2016: ERC-CATSÍ

(2) Pel 2016: ECP

(3) Pel 2016: CDC





**Districte: 4. Les Corts. Vots**

Secció	Electors			Vots vàlids			ERC-SOB. (1)			PSC-PSOE			ECP-GeC (2)			C's			JxCAT (3)			PP			VOX			Altres (3)		
	Any 2019	Any 2016	Dif. 2019-16	Any 2019	Any 2016	Dif. 2019-16	Any 2019	Any 2016	Dif. 2019-16	Any 2019	Any 2016	Dif. 2019-16	Any 2019	Any 2016	Dif. 2019-16	Any 2019	Any 2016	Dif. 2019-16	Any 2019	Any 2016	2019-16	Any 2019	Any 2016	Dif. 2019-16	Any 2019	Any 2016	Dif. 2019-16	Any 2019	Any 2016	Dif. 2019-16
44	1.216	1.248	-32	955	843	112	251	144	107	193	121	72	153	199	-46	147	106	41	83	101	-18	60	148	-88	26	-	26	42	24	18
45	1.004	1.059	-55	827	778	49	179	121	58	217	129	88	94	178	-84	108	84	24	93	86	7	79	154	-75	24	-	24	33	26	7
46	1.918	1.982	-64	1.649	1.485	164	373	239	134	313	163	150	144	193	-49	258	241	17	254	264	-10	141	344	-203	87	-	87	79	41	38
47	1.377	1.348	29	1.162	994	168	277	156	121	237	154	83	150	194	-44	202	133	69	133	148	-15	91	189	-98	36	-	36	36	20	16
48	1.189	1.205	-16	1.006	871	135	261	166	95	188	101	87	112	140	-28	117	96	21	165	187	-22	76	162	-86	43	-	43	44	19	25
49	833	852	-19	710	625	85	103	65	38	119	53	66	56	62	-6	139	116	23	122	122	0	90	199	-109	57	-	57	24	8	16
50	1.453	1.523	-70	1.219	1.139	80	119	69	50	161	55	106	51	59	-8	313	236	77	232	270	-38	187	441	-254	132	-	132	24	9	15
51	1.185	1.193	-8	958	812	146	205	93	112	141	47	94	58	84	-26	160	142	18	184	221	-37	117	209	-92	59	-	59	34	16	18
52	1.564	1.546	18	1.334	1.198	136	146	56	90	188	32	156	28	39	-11	349	278	71	233	291	-58	228	479	-251	114	-	114	48	23	25
53	1.044	1.056	-12	770	671	99	101	57	44	131	42	89	39	46	-7	160	142	18	110	126	-16	105	244	-139	98	-	98	26	14	12
54	740	776	-36	629	615	14	113	68	45	91	26	65	28	40	-12	117	115	2	140	167	-27	73	179	-106	50	-	50	17	20	-3
55	977	1.039	-62	798	758	40	60	16	44	91	23	68	19	23	-4	229	137	92	122	161	-39	164	381	-217	90	-	90	23	17	6
56	1.079	1.089	-10	829	777	52	102	55	47	130	37	93	31	52	-21	169	121	48	139	173	-34	158	324	-166	78	-	78	22	15	7
84	1.030	1.055	-25	879	793	86	172	116	56	160	61	99	52	77	-25	144	133	11	175	210	-35	90	182	-92	46	-	46	40	14	26

(1) Pel 2016: ERC-CATSÍ  
(2) Pel 2016: ECP  
(3) Pel 2016: CDC









**Districte: 5. Sarrià-Sant Gervasi. Vots**

Secció	Electors			Vots vàlids			ERC-SOB. (1)			PSC-PSOE			ECP-GeC (2)			C's			JxCAT (3)			PP			VOX			Altres (3)		
	Any 2019	Any 2016	Dif. 2019-16	Any 2019	Any 2016	Dif. 2019-16	Any 2019	Any 2016	Dif. 2019-16	Any 2019	Any 2016	Dif. 2019-16	Any 2019	Any 2016	Dif. 2019-16	Any 2019	Any 2016	Dif. 2019-16	Any 2019	Any 2016	2019-16	Any 2019	Any 2016	Dif. 2019-16	Any 2019	Any 2016	Dif. 2019-16	Any 2019	Any 2016	Dif. 2019-16
87	1.127	1.137	-10	935	792	143	194	124	70	175	48	127	99	138	-39	138	114	24	168	183	-15	58	164	-106	55	-	55	48	21	27
88	1.264	1.247	17	1.045	885	160	235	165	70	182	69	113	116	126	-10	139	132	7	187	186	1	89	183	-94	55	-	55	42	24	18
89	1.251	1.265	-14	1.048	924	124	245	158	87	205	78	127	118	155	-37	115	114	1	201	261	-60	63	138	-75	44	-	44	57	20	37
90	1.281	1.306	-25	1.028	922	106	221	164	57	188	81	107	137	189	-52	140	119	21	179	192	-13	53	144	-91	33	-	33	77	33	44
91	1.115	1.127	-12	940	761	179	260	172	88	161	72	89	121	157	-36	82	76	6	189	179	10	36	84	-48	30	-	30	61	21	40
92	1.166	1.118	48	950	743	207	191	106	85	148	38	110	90	99	-9	132	109	23	184	199	-15	103	165	-62	46	-	46	56	27	29
93	821	844	-23	687	593	94	118	75	43	116	31	85	58	79	-21	143	113	30	127	146	-19	59	142	-83	35	-	35	31	7	24
94	1.906	1.907	-1	1.623	1.422	201	346	197	149	276	79	197	120	147	-27	280	250	30	291	380	-89	163	353	-190	105	-	105	42	16	26
95	1.152	1.150	2	936	809	127	235	154	81	155	70	85	98	118	-20	91	105	-14	187	224	-37	63	126	-63	53	-	53	54	12	42
96	793	791	2	646	555	91	151	86	65	110	51	59	65	95	-30	94	67	27	118	142	-24	50	102	-52	23	-	23	35	12	23
97	1.110	1.096	14	924	786	138	214	141	73	199	73	126	97	113	-16	108	122	-14	200	220	-20	34	99	-65	34	-	34	38	18	20
98	1.076	1.083	-7	871	755	116	243	153	90	142	65	77	130	159	-29	80	74	6	156	192	-36	35	96	-61	30	-	30	55	16	39

(1) Pel 2016: ERC-CATSÍ  
(2) Pel 2016: ECP  
(3) Pel 2016: CDC







**Districte: 6. Gràcia. Vots**

Secció	Electors			Vots vàlids			ERC-SOB. (1)			PSC-PSOE			ECP-GeC (2)			C's			JxCAT (3)			PP			VOX			Altres (3)		
	Any 2019	Any 2016	Dif. 2019-16	Any 2019	Any 2016	Dif. 2019-16	Any 2019	Any 2016	Dif. 2019-16	Any 2019	Any 2016	Dif. 2019-16	Any 2019	Any 2016	Dif. 2019-16	Any 2019	Any 2016	Dif. 2019-16	Any 2019	Any 2016	2019-16	Any 2019	Any 2016	Dif. 2019-16	Any 2019	Any 2016	Dif. 2019-16	Any 2019	Any 2016	Dif. 2019-16
88	949	930	19	800	704	96	265	205	60	165	81	84	104	173	-69	63	51	12	120	124	-4	25	55	-30	11	-	11	47	15	32

(1) Pel 2016: ERC-CATSÍ  
(2) Pel 2016: ECP  
(3) Pel 2016: CDC















Districte: 8. Nou Barris. Vots

Secció	Electors			Vots vàlids			ERC-SOB. (1)			PSC-PSOE			ECP-GeC (2)			C's			JxCAT (3)			PP			VOX			Altres (3)		
	Any 2019	Any 2016	Dif. 2019-16	Any 2019	Any 2016	Dif. 2019-16	Any 2019	Any 2016	Dif. 2019-16	Any 2019	Any 2016	Dif. 2019-16	Any 2019	Any 2016	Dif. 2019-16	Any 2019	Any 2016	Dif. 2019-16	Any 2019	Any 2016	2019-16	Any 2019	Any 2016	Dif. 2019-16	Any 2019	Any 2016	Dif. 2019-16	Any 2019	Any 2016	Dif. 2019-16
87	883	902	-19	682	591	91	90	40	50	256	149	107	126	193	-67	91	55	36	15	14	1	52	127	-75	32	-	32	20	13	7
88	882	901	-19	643	537	106	96	46	50	195	111	84	139	186	-47	93	59	34	25	18	7	50	100	-50	21	-	21	24	17	7
89	833	887	-54	596	548	48	78	50	28	170	147	23	136	147	-11	93	59	34	15	23	-8	59	104	-45	27	-	27	18	18	0
90	875	926	-51	677	601	76	88	59	29	219	121	98	138	171	-33	101	85	16	18	24	-6	64	122	-58	16	-	16	33	19	14
91	917	900	17	672	617	55	90	50	40	246	165	81	134	186	-52	75	61	14	17	12	5	69	130	-61	26	-	26	15	13	2
92	773	787	-14	628	574	54	97	50	47	243	154	89	104	163	-59	87	66	21	19	24	-5	50	102	-52	13	-	13	15	15	0
93	923	922	1	719	610	109	89	46	43	239	125	114	162	216	-54	95	65	30	18	20	-2	56	122	-66	36	-	36	24	16	8
94	1.167	1.198	-31	892	833	59	108	57	51	312	208	104	169	248	-79	126	99	27	27	21	6	90	175	-85	29	-	29	31	25	6
95	870	871	-1	687	618	69	101	64	37	200	137	63	144	178	-34	109	86	23	31	39	-8	40	87	-47	26	-	26	36	27	9
96	1.091	1.045	46	839	681	158	105	45	60	247	167	80	190	196	-6	149	111	38	20	16	4	57	124	-67	33	-	33	38	22	16
97	983	976	7	693	598	95	80	38	42	230	144	86	178	201	-23	98	77	21	13	14	-1	50	105	-55	21	-	21	23	19	4
98	892	869	23	664	532	132	84	33	51	222	140	82	150	165	-15	99	56	43	22	14	8	40	100	-60	28	-	28	19	24	-5
99	956	955	1	688	618	70	114	61	53	212	125	87	172	235	-63	93	64	29	15	17	-2	44	91	-47	20	-	20	18	25	-7
100	923	910	13	704	577	127	88	40	48	224	144	80	160	197	-37	110	70	40	24	20	4	45	95	-50	29	-	29	24	11	13
101	1.301	1.292	9	996	849	147	116	61	55	336	196	140	234	327	-93	152	88	64	26	25	1	64	130	-66	35	-	35	33	22	11
102	1.071	1.054	17	705	628	77	93	41	52	236	155	81	159	207	-48	98	55	43	18	27	-9	48	123	-75	24	-	24	29	20	9
103	939	933	6	525	461	64	87	35	52	184	125	59	102	167	-65	67	46	21	20	11	9	21	57	-36	20	-	20	24	20	4
104	864	869	-5	634	430	204	101	32	69	187	117	70	152	143	9	77	43	34	19	11	8	46	70	-24	32	-	32	20	14	6
105	975	1.085	-110	507	634	-127	76	51	25	177	137	40	104	229	-125	56	63	-7	16	21	-5	33	114	-81	21	-	21	24	19	5
106	726	738	-12	476	411	65	64	24	40	164	104	60	97	136	-39	66	41	25	11	17	-6	27	79	-52	28	-	28	19	10	9
107	1.365	1.320	45	866	666	200	118	37	81	296	170	126	190	263	-73	119	63	56	24	16	8	29	98	-69	43	-	43	47	19	28
108	1.143	1.089	54	716	599	117	91	36	55	244	141	103	152	217	-65	81	64	17	13	7	6	40	114	-74	52	-	52	43	20	23
109	720	722	-2	404	305	99	21	9	12	176	115	61	63	84	-21	59	47	12	6	1	5	20	41	-21	36	-	36	23	8	15
110	1.019	1.027	-8	568	502	66	24	11	13	233	159	74	127	154	-27	73	56	17	10	7	3	50	100	-50	29	-	29	22	15	7
111	955	932	23	585	532	53	22	17	5	227	190	37	127	136	-9	87	48	39	14	7	7	41	107	-66	32	-	32	35	27	8
112	921	902	19	588	535	53	60	37	23	267	160	107	101	163	-62	72	53	19	14	12	2	29	87	-58	26	-	26	19	23	-4
113	1.032	1.013	19	690	604	86	47	23	24	290	198	92	120	173	-53	95	54	41	15	11	4	58	113	-55	37	-	37	28	32	-4
114	1.154	1.167	-13	727	641	86	79	24	55	304	188	116	116	190	-74	100	94	6	14	8	6	41	111	-70	47	-	47	26	26	0
115	953	947	6	641	566	75	76	38	38	243	152	91	108	177	-69	98	68	30	14	18	-4	43	87	-44	34	-	34	25	26	-1
116	934	929	5	572	485	87	75	37	38	182	123	59	142	170	-28	75	60	15	6	9	-3	42	70	-28	13	-	13	37	16	21
215	1.062	1.054	8	806	702	104	168	82	86	267	120	147	139	233	-94	108	97	11	35	50	-15	36	99	-63	29	-	29	24	21	3

(1) Pel 2016: ERC-CATSÍ

(2) Pel 2016: ECP

(3) Pel 2016: CDC







**Districte: 9. Sant Andreu. Vots**

Secció	Electors			Vots vàlids			ERC-SOB. (1)			PSC-PSOE			ECP-GeC (2)			C's			JxCAT (3)			PP			VOX			Altres (3)		
	Any 2019	Any 2016	Dif. 2019-16	Any 2019	Any 2016	Dif. 2019-16	Any 2019	Any 2016	Dif. 2019-16	Any 2019	Any 2016	Dif. 2019-16	Any 2019	Any 2016	Dif. 2019-16	Any 2019	Any 2016	Dif. 2019-16	Any 2019	Any 2016	2019-16	Any 2019	Any 2016	Dif. 2019-16	Any 2019	Any 2016	Dif. 2019-16	Any 2019	Any 2016	Dif. 2019-16
88	1.411	1.435	-24	1.105	995	110	302	185	117	227	142	85	173	257	-84	129	85	44	110	136	-26	76	148	-72	29	-	29	59	42	17
89	1.067	1.111	-44	879	775	104	231	130	101	197	116	81	139	196	-57	92	80	12	92	117	-25	62	113	-51	26	-	26	40	23	17
90	1.151	1.172	-21	900	792	108	202	131	71	232	150	82	155	210	-55	111	92	19	90	83	7	51	105	-54	17	-	17	42	21	21
91	1.371	1.398	-27	1.130	996	134	284	164	120	281	155	126	163	253	-90	130	128	2	78	113	-35	85	146	-61	50	-	50	59	37	22
92	1.480	1.518	-38	1.199	1.027	172	258	140	118	314	181	133	228	311	-83	143	117	26	102	112	-10	48	144	-96	45	-	45	61	22	39
93	1.021	1.042	-21	837	749	88	206	128	78	204	116	88	134	190	-56	88	72	16	68	71	-3	54	141	-87	41	-	41	42	31	11
94	1.495	1.478	17	1.206	1.041	165	331	200	131	244	149	95	199	258	-59	152	129	23	124	140	-16	56	139	-83	38	-	38	62	26	36
95	1.479	1.561	-82	1.193	1.074	119	305	230	75	257	162	95	205	293	-88	126	101	25	123	119	4	68	131	-63	32	-	32	77	38	39
156	979	1.005	-26	805	699	106	244	147	97	165	98	67	160	217	-57	72	69	3	72	78	-6	28	72	-44	33	-	33	31	18	13

(1) Pel 2016: ERC-CATSÍ  
(2) Pel 2016: ECP  
(3) Pel 2016: CDC











Districte: 10. Sant Martí. Vots

Secció	Electors			Vots vàlids			ERC-SOB. (1)			PSC-PSOE			ECP-GeC (2)			C's			JxCAT (3)			PP			VOX			Altres (3)		
	Any 2019	Any 2016	Dif. 2019-16	Any 2019	Any 2016	Dif. 2019-16	Any 2019	Any 2016	Dif. 2019-16	Any 2019	Any 2016	Dif. 2019-16	Any 2019	Any 2016	Dif. 2019-16	Any 2019	Any 2016	Dif. 2019-16	Any 2019	Any 2016	2019-16	Any 2019	Any 2016	Dif. 2019-16	Any 2019	Any 2016	Dif. 2019-16	Any 2019	Any 2016	Dif. 2019-16
130	902	915	-13	697	645	52	88	49	39	202	129	73	109	169	-60	108	91	17	20	15	5	90	175	-85	40	-	40	40	17	23
131	974	1.008	-34	797	728	69	138	79	59	242	166	76	137	184	-47	116	105	11	40	33	7	57	131	-74	45	-	45	22	30	-8
132	949	965	-16	744	681	63	124	64	60	234	135	99	108	181	-73	105	74	31	27	21	6	100	187	-87	24	-	24	22	19	3
133	1.227	1.295	-68	974	941	33	147	81	66	314	218	96	152	245	-93	152	121	31	44	49	-5	86	204	-118	44	-	44	35	23	12
134	1.144	1.179	-35	926	813	113	187	100	87	296	184	112	161	220	-59	91	82	9	47	67	-20	70	133	-63	33	-	33	41	27	14
135	926	932	-6	703	620	83	89	39	50	217	135	82	121	189	-68	132	95	37	21	23	-2	68	131	-63	31	-	31	24	8	16
136	1.039	1.069	-30	807	765	42	129	73	56	261	201	60	122	177	-55	115	110	5	35	42	-7	85	143	-58	35	-	35	25	19	6
137	1.141	1.174	-33	822	706	116	86	46	40	312	212	100	146	180	-34	136	106	30	18	18	0	55	127	-72	30	-	30	39	17	22
138	1.094	1.105	-11	705	585	120	95	39	56	240	147	93	158	193	-35	95	57	38	24	12	12	45	111	-66	19	-	19	29	26	3
139	1.155	1.196	-41	856	785	71	105	45	60	296	203	93	146	222	-76	146	96	50	19	22	-3	77	175	-98	36	-	36	31	22	9
140	1.105	1.152	-47	782	718	64	128	82	46	239	166	73	170	237	-67	91	73	18	29	33	-4	57	108	-51	20	-	20	48	19	29
141	848	852	-4	618	512	106	100	53	47	167	104	63	126	139	-13	106	68	38	30	25	5	35	102	-67	28	-	28	26	21	5
142	1.128	1.164	-36	805	690	115	112	66	46	286	203	83	162	177	-15	105	67	38	23	19	4	49	132	-83	42	-	42	26	26	0
143	1.243	1.251	-8	857	797	60	131	80	51	261	148	113	182	278	-96	115	81	34	29	33	-4	68	146	-78	25	-	25	46	31	15
234	1.447	1.495	-48	1.165	1.042	123	265	205	60	292	154	138	201	319	-118	127	100	27	77	62	15	74	171	-97	45	-	45	84	31	53
235	989	1.000	-11	754	673	81	161	101	60	223	153	70	130	213	-83	114	66	48	39	26	13	34	92	-58	23	-	23	30	22	8
236	1.259	1.300	-41	978	889	89	211	135	76	291	193	98	162	241	-79	103	74	29	65	78	-13	77	134	-57	22	-	22	47	34	13
237	632	583	49	476	402	74	93	44	49	135	71	64	108	135	-27	58	53	5	26	24	2	15	56	-41	25	-	25	16	19	-3

(1) Pel 2016: ERC-CATSÍ

(2) Pel 2016: ECP

(3) Pel 2016: CDC



**Districte: 1. Ciutat Vella. % sobre vots vàlids**

Secció	ERC-SOB. (1)			PSC-PSOE			ECP-GeC (2)			C's			JxCAT (3)			PP			VOX			Altres (3)		
	Any 2019	Any 2016	Dif. 2019-16	Any 2019	Any 2016	Dif. 2019-16	Any 2019	Any 2016	Dif. 2019-16	Any 2019	Any 2016	Dif. 2019-16	Any 2019	Any 2016	Dif. 2019-16	Any 2019	Any 2016	Dif. 2019-16	Any 2019	Any 2016	Dif. 2019-16	Any 2019	Any 2016	Dif. 2019-16
37	31,8	16,8	15,0	24,5	18,1	6,4	20,7	38,5	-17,8	6,4	6,1	0,3	5,9	8,1	-2,2	4,6	10,4	-5,8	1,1	-	1,1	5,1	2,0	3,1
38	28,5	18,2	10,3	21,8	13,4	8,4	22,0	41,6	-19,6	10,0	7,8	2,2	7,3	5,1	2,2	4,2	11,9	-7,7	1,8	-	1,8	4,2	1,9	2,3
39	33,0	22,9	10,1	21,2	13,5	7,7	19,5	33,2	-13,7	7,3	9,4	-2,1	8,6	7,4	1,2	2,6	8,7	-6,1	2,8	-	2,8	4,9	4,8	0,1
40	33,7	20,2	13,5	21,2	16,5	4,7	16,3	32,1	-15,8	6,0	7,3	-1,4	9,2	10,1	-0,9	4,1	10,4	-6,3	4,6	-	4,6	4,9	3,4	1,5
41	25,4	19,6	5,7	21,1	10,2	11,0	21,8	35,8	-14,0	12,2	9,7	2,5	6,3	7,5	-1,2	4,2	13,3	-9,1	2,6	-	2,6	6,3	3,9	2,5
42	25,8	19,0	6,7	22,9	16,4	6,5	20,3	30,6	-10,2	8,7	5,8	2,9	7,1	10,5	-3,4	4,7	12,2	-7,5	3,1	-	3,1	7,3	5,4	1,9
43	22,5	16,7	5,7	23,4	12,4	11,0	22,9	38,1	-15,2	10,7	11,3	-0,6	8,4	9,3	-0,8	2,4	9,0	-6,6	2,2	-	2,2	7,5	3,2	4,3
44	23,0	19,9	3,1	20,6	11,5	9,1	24,3	35,8	-11,5	6,6	8,2	-1,7	10,5	10,2	0,3	3,6	12,1	-8,5	3,7	-	3,7	7,7	2,3	5,4
45	20,5	16,3	4,2	27,5	13,9	13,6	22,4	36,2	-13,8	5,0	7,5	-2,6	9,9	9,1	0,8	5,0	13,2	-8,2	3,8	-	3,8	6,0	3,8	2,2
46	20,5	16,8	3,7	21,1	12,3	8,8	26,5	40,8	-14,3	7,5	5,7	1,8	10,1	11,7	-1,6	4,6	9,4	-4,8	1,7	-	1,7	7,9	3,3	4,7
47	16,8	14,4	2,3	26,3	16,7	9,5	24,3	36,5	-12,2	7,9	5,6	2,4	8,6	9,4	-0,8	5,1	13,8	-8,7	3,5	-	3,5	7,4	3,5	3,9
48	17,4	12,2	5,2	25,2	18,3	6,9	22,8	35,8	-13,0	12,9	8,3	4,6	6,6	8,0	-1,4	6,1	14,0	-7,9	2,0	-	2,0	7,0	3,4	3,6
49	20,0	16,9	3,1	22,5	14,8	7,7	19,8	30,5	-10,7	10,3	5,4	4,8	12,6	15,0	-2,4	5,9	15,2	-9,3	2,0	-	2,0	6,9	2,1	4,8
50	22,0	16,9	5,1	22,4	17,3	5,1	22,8	35,4	-12,7	10,8	7,4	3,3	10,2	10,7	-0,5	5,4	10,1	-4,7	0,4	-	0,4	6,2	2,2	4,0
51	19,3	16,0	3,3	29,5	20,3	9,2	24,2	37,2	-12,9	8,1	6,0	2,2	6,1	9,4	-3,3	2,0	6,2	-4,2	1,8	-	1,8	8,8	4,9	3,8
52	19,9	16,5	3,4	25,3	11,7	13,6	22,3	34,7	-12,4	8,7	10,0	-1,3	10,6	11,8	-1,3	4,2	11,7	-7,5	2,0	-	2,0	7,0	3,6	3,4
53	17,6	14,6	3,0	23,8	17,7	6,1	23,2	32,3	-9,0	12,1	9,7	2,4	5,8	6,6	-0,8	6,2	15,1	-8,9	4,4	-	4,4	6,9	4,1	2,8
54	16,6	15,1	1,5	26,4	17,5	8,9	27,1	38,0	-10,9	9,2	7,5	1,6	7,4	7,1	0,4	3,7	10,2	-6,5	1,5	-	1,5	8,1	4,6	3,5
55	19,6	14,5	5,2	23,8	13,1	10,7	16,2	27,4	-11,1	11,1	11,4	-0,2	11,3	13,3	-2,0	9,6	17,7	-8,1	3,6	-	3,6	4,8	2,8	2,0

(1) Pel 2016: ERC-CATSI

(2) Pel 2016: ECP

(3) Pel 2016: CDC











**Districte: 2. Eixample. % sobre vots vàlids**

Secció	ERC-SOB. (1)			PSC-PSOE			ECP-GeC (2)			C's			JxCAT (3)			PP			VOX			Altres (3)		
	Any 2019	Any 2016	Dif. 2019-16	Any 2019	Any 2016	Dif. 2019-16	Any 2019	Any 2016	Dif. 2019-16	Any 2019	Any 2016	Dif. 2019-16	Any 2019	Any 2016	Dif. 2019-16	Any 2019	Any 2016	Dif. 2019-16	Any 2019	Any 2016	Dif. 2019-16	Any 2019	Any 2016	Dif. 2019-16
125	26,2	17,0	9,2	18,1	10,2	7,9	11,7	18,1	-6,5	12,8	13,7	-0,9	15,8	21,7	-5,8	7,0	15,5	-8,5	3,4	-	3,4	5,0	3,7	1,3
126	24,6	20,1	4,4	18,0	9,3	8,7	13,5	19,9	-6,4	14,0	14,4	-0,3	13,9	16,2	-2,2	7,9	17,7	-9,9	3,4	-	3,4	4,6	2,4	2,3
127	27,2	21,1	6,1	20,0	9,0	11,0	14,4	20,9	-6,5	10,8	13,3	-2,5	11,6	16,3	-4,7	6,3	16,5	-10,2	3,6	-	3,6	6,1	3,0	3,1
128	22,8	15,8	7,1	21,2	15,8	5,5	18,2	25,9	-7,8	13,2	10,7	2,5	11,0	15,3	-4,3	5,6	14,6	-9,1	4,5	-	4,5	3,5	2,0	1,5
129	22,9	18,3	4,5	22,3	10,2	12,1	15,3	20,0	-4,7	13,4	13,4	0,0	9,8	14,2	-4,4	8,9	20,4	-11,5	3,2	-	3,2	4,1	3,4	0,8
130	25,6	20,9	4,8	16,7	9,7	7,0	10,8	19,3	-8,4	13,7	10,7	3,0	19,1	23,9	-4,8	5,2	14,1	-8,8	3,4	-	3,4	5,4	1,4	3,9
131	28,1	20,8	7,3	23,2	13,7	9,5	14,3	24,9	-10,7	9,4	10,6	-1,2	13,5	15,2	-1,7	4,7	11,7	-7,0	3,3	-	3,3	3,6	3,1	0,5
132	23,4	17,7	5,8	20,2	14,5	5,7	16,6	22,1	-5,5	10,2	10,7	-0,4	10,9	15,1	-4,2	7,0	17,3	-10,4	5,0	-	5,0	6,7	2,6	4,1
133	18,0	11,1	6,9	18,7	12,8	5,9	12,0	14,6	-2,6	15,4	13,4	2,0	10,2	16,5	-6,3	14,3	29,1	-14,8	7,8	-	7,8	3,6	2,5	1,1
134	24,4	19,1	5,3	22,5	12,2	10,3	14,1	24,3	-10,2	11,4	11,8	-0,3	13,6	17,2	-3,5	6,6	14,7	-8,1	3,0	-	3,0	4,4	0,8	3,5
135	28,0	22,2	5,8	21,0	11,4	9,6	17,5	30,5	-13,0	9,9	9,1	0,7	11,2	13,8	-2,6	4,4	10,3	-5,9	1,3	-	1,3	6,6	2,6	4,1
136	26,8	22,5	4,2	19,3	10,1	9,2	11,5	22,3	-10,8	12,5	13,8	-1,4	14,7	16,9	-2,3	5,6	12,0	-6,4	3,5	-	3,5	6,1	2,3	3,9
137	24,2	19,9	4,3	21,1	11,6	9,5	17,6	29,7	-12,1	8,2	10,2	-2,1	15,9	15,4	0,5	4,6	11,0	-6,4	2,5	-	2,5	5,9	2,2	3,8
138	27,0	19,9	7,0	19,1	9,3	9,8	12,2	16,7	-4,5	11,7	13,1	-1,4	16,9	24,8	-7,9	6,4	14,2	-7,8	2,2	-	2,2	4,6	2,0	2,6
139	26,2	17,8	8,4	20,0	11,2	8,7	16,6	26,1	-9,5	12,1	11,2	0,9	12,5	17,3	-4,8	4,9	13,6	-8,7	0,0	-	0,0	7,7	2,7	5,0
140	26,2	20,5	5,8	17,4	9,8	7,5	17,2	23,3	-6,1	9,4	9,3	0,0	16,8	22,6	-5,8	4,7	12,1	-7,4	1,9	-	1,9	6,4	2,4	4,1
141	28,1	19,9	8,2	21,0	11,5	9,5	14,0	22,6	-8,6	11,9	10,9	0,9	11,7	17,2	-5,5	4,9	15,4	-10,5	4,1	-	4,1	4,4	2,5	1,9
142	22,9	18,7	4,1	18,9	10,6	8,3	17,2	26,2	-9,0	10,5	11,5	-1,0	13,0	14,8	-1,8	5,7	14,6	-8,9	3,7	-	3,7	8,0	3,5	4,5
143	28,6	24,7	3,9	20,7	11,5	9,2	12,6	21,5	-8,9	7,6	9,3	-1,7	16,7	19,7	-2,9	4,4	10,6	-6,1	2,1	-	2,1	7,2	2,8	4,4
144	24,8	20,6	4,2	18,1	9,6	8,5	16,8	23,6	-6,8	8,8	8,5	0,3	16,8	22,3	-5,4	4,8	13,8	-9,0	3,4	-	3,4	6,5	1,6	4,8
145	21,8	22,4	-0,6	19,7	10,2	9,5	16,9	25,0	-8,1	10,4	10,0	0,4	14,6	16,2	-1,6	5,4	12,7	-7,4	2,6	-	2,6	8,6	3,5	5,1
146	23,9	18,2	5,6	19,6	9,0	10,6	19,9	28,1	-8,2	10,4	11,3	-0,9	14,0	17,3	-3,3	4,8	11,5	-6,7	1,4	-	1,4	5,9	4,4	1,5
147	28,0	21,1	6,9	18,2	11,0	7,1	17,7	26,5	-8,8	8,3	8,4	-0,1	14,7	19,4	-4,6	3,9	9,7	-5,7	3,5	-	3,5	5,6	3,9	1,7
148	25,1	20,5	4,5	24,4	14,0	10,5	17,8	26,2	-8,4	8,4	9,2	-0,9	11,7	16,2	-4,4	3,7	11,7	-8,0	2,2	-	2,2	6,7	2,2	4,5
149	28,9	22,4	6,5	19,6	11,6	8,1	18,3	30,9	-12,6	8,2	6,6	1,6	11,5	15,9	-4,3	4,5	10,6	-6,1	2,9	-	2,9	6,1	2,1	4,0
150	23,7	21,4	2,3	19,3	10,1	9,2	22,1	31,8	-9,7	8,1	9,0	-0,9	11,9	14,5	-2,6	6,6	12,0	-5,4	1,7	-	1,7	6,6	1,3	5,3
151	25,7	25,2	0,5	20,5	11,2	9,3	16,4	25,7	-9,3	10,4	7,9	2,5	14,8	15,6	-0,8	3,9	11,7	-7,7	1,7	-	1,7	6,5	2,6	3,8
152	22,4	20,4	2,0	20,4	12,1	8,2	13,1	21,9	-8,7	10,7	7,7	3,0	18,4	22,3	-3,9	6,3	12,7	-6,4	3,1	-	3,1	5,6	3,0	2,6
153	27,0	19,6	7,4	19,3	12,8	6,5	13,3	23,5	-10,1	8,6	9,0	-0,3	16,0	18,8	-2,8	6,0	14,4	-8,4	2,9	-	2,9	6,9	2,0	4,9
154	22,0	19,0	3,0	23,0	10,2	12,9	15,4	27,9	-12,4	14,6	12,2	2,5	8,8	11,5	-2,7	4,8	16,8	-12,0	4,0	-	4,0	7,2	2,4	4,8
155	30,3	22,0	8,3	20,5	10,6	9,9	17,7	27,8	-10,1	7,3	9,6	-2,3	11,9	16,2	-4,3	4,8	10,9	-6,0	1,5	-	1,5	5,9	2,9	3,0

(1) Pel 2016: ERC-CATSI

(2) Pel 2016: ECP

(3) Pel 2016: CDC

**Districte: 2. Eixample. % sobre vots vàlids**

Secció	ERC-SOB. (1)			PSC-PSOE			ECP-GeC (2)			C's			JxCAT (3)			PP			VOX			Altres (3)		
	Any 2019	Any 2016	Dif. 2019-16	Any 2019	Any 2016	Dif. 2019-16	Any 2019	Any 2016	Dif. 2019-16	Any 2019	Any 2016	Dif. 2019-16	Any 2019	Any 2016	Dif. 2019-16	Any 2019	Any 2016	Dif. 2019-16	Any 2019	Any 2016	Dif. 2019-16	Any 2019	Any 2016	Dif. 2019-16
156	28,5	19,4	9,1	20,6	12,8	7,8	15,3	21,7	-6,5	9,4	7,8	1,6	11,9	19,2	-7,3	6,4	15,2	-8,7	2,4	-	2,4	5,5	3,9	1,6
157	29,6	17,3	12,3	18,8	12,1	6,7	14,5	26,4	-11,9	8,6	9,2	-0,6	13,6	19,0	-5,4	6,5	12,5	-6,0	2,2	-	2,2	6,3	3,6	2,7
158	30,4	20,6	9,8	18,0	10,6	7,4	15,1	26,2	-11,1	10,1	9,4	0,6	13,2	17,7	-4,4	6,2	13,0	-6,9	2,2	-	2,2	4,8	2,4	2,4
159	25,9	21,6	4,2	19,4	9,1	10,3	15,7	26,0	-10,2	8,9	8,8	0,2	17,6	19,8	-2,2	4,1	12,0	-7,9	2,4	-	2,4	6,0	2,8	3,2
160	27,7	22,1	5,6	18,1	11,2	7,0	15,7	23,6	-7,9	8,4	8,0	0,5	14,8	20,0	-5,2	5,1	11,8	-6,6	3,0	-	3,0	7,1	3,3	3,8
161	24,6	24,1	0,5	18,7	13,3	5,4	17,7	24,9	-7,2	9,3	10,7	-1,4	14,0	15,1	-1,1	2,8	10,1	-7,3	3,1	-	3,1	9,8	1,8	7,9
162	25,4	16,7	8,7	21,3	12,3	9,1	16,6	25,3	-8,7	10,2	10,4	-0,2	13,7	18,9	-5,2	4,5	13,7	-9,2	3,5	-	3,5	4,9	2,8	2,1
163	24,8	22,6	2,1	20,9	9,5	11,5	13,6	22,0	-8,4	8,4	10,3	-1,9	17,0	19,6	-2,6	4,8	13,4	-8,6	2,9	-	2,9	7,7	2,5	5,1
164	22,8	21,5	1,2	19,8	11,9	8,0	21,5	31,6	-10,1	7,7	7,8	-0,1	14,9	15,0	-0,1	3,1	9,5	-6,4	2,4	-	2,4	7,9	2,7	5,2
165	24,9	24,6	0,4	21,2	8,8	12,4	18,3	27,1	-8,8	8,9	7,3	1,6	11,6	18,5	-6,8	5,0	11,4	-6,4	2,3	-	2,3	7,7	2,4	5,3
166	26,4	24,7	1,7	21,1	10,9	10,1	17,1	28,8	-11,7	9,2	8,5	0,7	12,2	14,7	-2,5	4,2	10,6	-6,4	2,1	-	2,1	7,8	1,8	6,0
167	27,5	21,2	6,2	19,5	11,4	8,0	15,9	24,2	-8,3	8,8	10,8	-2,0	15,8	19,0	-3,2	5,4	11,3	-6,0	1,7	-	1,7	5,5	2,0	3,5
168	26,7	22,2	4,5	19,2	11,9	7,3	19,0	28,8	-9,8	8,6	8,7	-0,1	12,0	15,7	-3,7	3,4	10,5	-7,1	2,3	-	2,3	8,9	2,3	6,6
169	25,0	23,6	1,4	21,2	12,2	9,0	21,7	32,0	-10,3	7,8	6,8	1,0	11,0	11,2	-0,3	4,3	10,5	-6,2	2,1	-	2,1	6,8	3,6	3,3
170	29,4	21,1	8,3	19,6	15,4	4,2	16,9	29,2	-12,3	8,2	7,9	0,3	10,0	12,7	-2,7	4,9	11,6	-6,7	2,9	-	2,9	8,1	2,0	6,0
171	29,0	23,0	6,0	21,5	11,8	9,7	17,0	28,0	-11,0	9,0	6,1	2,9	12,3	16,8	-4,5	4,9	12,0	-7,1	1,2	-	1,2	5,0	2,3	2,7
172	26,7	22,9	3,8	19,4	12,7	6,7	20,6	32,6	-12,0	7,3	7,3	-0,1	10,4	12,1	-1,7	3,5	9,5	-6,0	3,6	-	3,6	8,5	2,9	5,6
173	32,0	21,3	10,7	21,4	12,0	9,5	16,9	32,9	-15,9	8,1	6,6	1,5	11,1	12,2	-1,2	3,6	12,7	-9,0	1,9	-	1,9	5,0	2,3	2,6

(1) Pel 2016: ERC-CATSI

(2) Pel 2016: ECP

(3) Pel 2016: CDC

**Districte: 3. Sants-Montjuïc. % sobre vots vàlids**

Secció	ERC-SOB. (1)			PSC-PSOE			ECP-GeC (2)			C's			JxCAT (3)			PP			VOX			Altres (3)		
	Any 2019	Any 2016	Dif. 2019-16	Any 2019	Any 2016	Dif. 2019-16	Any 2019	Any 2016	Dif. 2019-16	Any 2019	Any 2016	Dif. 2019-16	Any 2019	Any 2016	Dif. 2019-16	Any 2019	Any 2016	Dif. 2019-16	Any 2019	Any 2016	Dif. 2019-16	Any 2019	Any 2016	Dif. 2019-16
1	26,7	19,2	7,5	24,0	16,2	7,8	17,3	17,1	0,2	8,1	9,8	-1,7	7,6	16,3	-8,7	6,5	17,5	-10,9	3,7	-	3,7	6,1	3,9	2,1
2	28,7	21,6	7,2	23,3	13,0	10,3	18,2	35,7	-17,6	9,5	7,1	2,4	6,4	7,1	-0,7	3,9	12,2	-8,3	1,9	-	1,9	8,1	3,3	4,8
3	26,8	21,1	5,7	24,6	12,9	11,6	21,8	39,7	-17,9	6,7	5,7	1,0	7,4	9,6	-2,2	3,0	9,6	-6,6	2,1	-	2,1	7,5	1,3	6,3
4	25,0	16,7	8,3	20,8	16,5	4,3	21,5	28,7	-7,2	10,7	9,9	0,8	7,3	10,1	-2,9	6,2	14,8	-8,6	2,6	-	2,6	6,0	3,3	2,7
5	29,9	20,2	9,7	22,7	13,0	9,7	19,9	31,0	-11,1	7,6	7,9	-0,4	6,7	12,8	-6,1	6,0	11,8	-5,8	2,5	-	2,5	4,9	3,3	1,6
6	26,0	19,4	6,6	22,6	12,3	10,3	22,7	37,1	-14,4	7,7	5,6	2,1	7,1	8,6	-1,5	4,4	12,3	-7,9	2,0	-	2,0	7,4	4,7	2,7
7	24,0	16,3	7,7	22,1	13,1	9,0	18,5	33,0	-14,5	10,4	8,9	1,5	7,7	9,5	-1,8	8,9	17,5	-8,6	3,6	-	3,6	4,8	1,7	3,1
8	28,9	19,2	9,7	21,9	13,6	8,4	23,1	37,1	-14,0	8,3	7,9	0,4	6,8	9,7	-2,9	3,5	10,0	-6,5	2,5	-	2,5	4,9	2,5	2,4
9	27,9	19,5	8,4	20,8	12,2	8,6	18,4	34,1	-15,6	9,8	5,3	4,5	10,7	9,4	1,2	5,5	16,3	-10,8	1,9	-	1,9	5,0	3,1	1,8
10	25,5	19,9	5,6	22,0	13,2	8,7	20,9	32,8	-11,9	8,0	5,7	2,3	10,9	14,7	-3,7	4,3	10,9	-6,5	3,1	-	3,1	5,3	2,8	2,5
11	22,0	21,5	0,4	26,5	15,8	10,7	24,5	38,9	-14,4	7,7	5,7	2,0	6,3	6,4	-0,1	3,0	8,3	-5,3	2,1	-	2,1	7,9	3,3	4,6
12	27,1	23,3	3,8	23,0	15,1	7,9	20,7	32,0	-11,3	8,0	8,9	-0,9	7,7	8,3	-0,6	5,2	9,8	-4,6	1,7	-	1,7	6,6	2,7	4,0
13	19,2	16,4	2,8	25,1	12,4	12,7	28,0	50,5	-22,5	7,3	4,8	2,4	6,7	5,5	1,2	2,9	7,7	-4,8	2,8	-	2,8	8,1	2,7	5,5
14	24,2	14,4	9,8	25,0	16,7	8,2	24,5	43,5	-19,0	7,5	6,5	1,0	6,9	8,4	-1,5	4,3	7,7	-3,4	2,9	-	2,9	4,7	2,8	1,9
15	26,9	19,1	7,8	21,8	12,7	9,0	20,9	38,1	-17,3	9,6	7,5	2,2	8,5	9,6	-1,0	3,1	10,3	-7,1	3,4	-	3,4	5,8	2,7	3,0
16	15,9	13,0	2,9	26,0	22,2	3,8	25,3	32,7	-7,4	10,3	9,4	0,9	9,4	10,2	-0,8	5,1	10,2	-5,1	3,1	-	3,1	4,9	2,3	2,6
17	20,9	21,5	-0,6	23,1	14,2	8,9	27,4	38,2	-10,7	9,0	5,7	3,3	7,0	7,9	-0,9	2,6	10,8	-8,2	2,6	-	2,6	7,3	1,8	5,6
18	25,5	18,4	7,1	24,9	15,2	9,7	19,7	32,5	-12,7	9,3	8,6	0,7	8,5	9,9	-1,4	5,8	13,3	-7,5	1,3	-	1,3	5,0	2,0	3,0
19	18,9	16,6	2,3	26,0	16,4	9,6	26,5	35,1	-8,6	8,5	10,0	-1,5	5,6	6,9	-1,3	5,8	11,4	-5,6	3,1	-	3,1	5,6	3,5	2,1
20	22,1	18,6	3,6	28,8	16,7	12,1	17,9	27,4	-9,5	9,9	11,7	-1,8	7,3	6,7	0,6	6,5	16,2	-9,7	3,6	-	3,6	3,7	2,8	1,0
21	24,5	17,8	6,7	25,0	17,3	7,7	17,4	26,8	-9,5	12,4	10,3	2,2	8,3	8,3	0,1	5,5	16,9	-11,5	3,6	-	3,6	3,2	2,5	0,7
22	20,5	16,8	3,7	24,8	11,7	13,0	19,3	34,7	-15,4	13,9	10,6	3,3	5,2	7,2	-2,0	6,9	16,6	-9,7	3,4	-	3,4	6,1	2,3	3,8
23	27,5	18,9	8,6	22,7	14,4	8,4	20,3	37,8	-17,5	10,1	9,4	0,7	6,3	6,2	0,1	3,6	10,0	-6,4	1,7	-	1,7	7,8	3,4	4,3
24	22,4	20,5	1,9	23,1	15,2	7,9	24,5	38,8	-14,3	8,3	8,1	0,2	8,2	4,2	3,9	3,8	9,6	-5,7	2,5	-	2,5	7,2	3,7	3,5
25	11,7	5,5	6,2	30,0	22,4	7,6	24,4	35,5	-11,1	17,3	15,1	2,2	3,5	3,3	0,2	4,2	12,8	-8,6	4,6	-	4,6	4,2	5,3	-1,1
26	11,5	5,8	5,7	38,3	25,6	12,6	15,8	30,7	-14,9	12,6	9,3	3,3	3,7	3,8	-0,1	11,6	22,5	-10,9	3,0	-	3,0	3,5	2,2	1,3
27	15,4	8,1	7,3	30,5	17,1	13,5	19,0	33,1	-14,2	13,6	14,8	-1,3	3,1	4,0	-0,9	8,2	19,5	-11,3	5,9	-	5,9	4,3	3,2	1,0
28	23,2	14,5	8,6	27,7	17,4	10,3	15,7	33,2	-17,5	13,9	14,3	-0,5	5,6	6,6	-1,1	4,4	11,0	-6,6	4,3	-	4,3	5,3	2,9	2,4
29	15,1	9,3	5,8	34,9	26,6	8,3	24,9	38,5	-13,6	10,4	7,8	2,6	3,0	2,6	0,3	4,7	12,3	-7,5	2,7	-	2,7	4,3	3,0	1,4
30	15,4	10,2	5,2	30,9	21,6	9,3	21,0	32,8	-11,8	13,7	11,7	2,0	4,0	5,0	-1,0	6,3	16,3	-10,0	3,7	-	3,7	5,0	2,4	2,6
31	17,0	8,5	8,5	33,2	22,0	11,2	21,2	37,5	-16,3	12,0	12,0	0,0	3,2	3,0	0,2	4,8	14,0	-9,3	4,1	-	4,1	4,5	3,0	1,5

(1) Pel 2016: ERC-CATSI

(2) Pel 2016: ECP

(3) Pel 2016: CDC

**Districte: 3. Sants-Montjuïc. % sobre vots vàlids**

Secció	ERC-SOB. (1)			PSC-PSOE			ECP-GeC (2)			C's			JxCAT (3)			PP			VOX			Altres (3)		
	Any 2019	Any 2016	Dif. 2019-16	Any 2019	Any 2016	Dif. 2019-16	Any 2019	Any 2016	Dif. 2019-16	Any 2019	Any 2016	Dif. 2019-16	Any 2019	Any 2016	Dif. 2019-16	Any 2019	Any 2016	Dif. 2019-16	Any 2019	Any 2016	Dif. 2019-16	Any 2019	Any 2016	Dif. 2019-16
32	16,5	9,2	7,3	28,6	19,7	8,9	22,6	37,8	-15,2	13,6	9,4	4,2	4,0	5,1	-1,2	4,8	16,1	-11,3	6,4	-	6,4	3,5	2,6	1,0
33	18,3	8,1	10,1	29,8	26,0	3,8	17,6	30,3	-12,7	16,8	9,1	7,7	3,9	5,7	-1,8	5,7	17,7	-12,0	4,4	-	4,4	3,5	3,0	0,5
34	20,0	13,6	6,4	29,9	22,2	7,6	22,4	31,7	-9,3	10,2	12,1	-1,9	5,4	3,8	1,6	5,1	13,7	-8,6	3,9	-	3,9	3,3	2,9	0,4
35	17,4	9,3	8,1	32,5	21,8	10,7	16,6	29,2	-12,6	13,5	11,9	1,6	5,0	5,2	-0,2	7,3	18,2	-10,9	3,0	-	3,0	4,7	4,6	0,1
36	21,9	16,2	5,8	23,6	14,6	9,0	16,8	27,9	-11,1	14,7	16,3	-1,7	7,3	8,4	-1,2	5,8	14,4	-8,6	5,0	-	5,0	5,0	2,2	2,8
37	21,6	13,0	8,6	28,8	18,6	10,2	18,5	30,8	-12,3	14,6	14,9	-0,3	4,1	4,7	-0,7	5,5	13,7	-8,2	3,5	-	3,5	3,5	4,4	-0,9
38	12,8	6,3	6,6	25,5	20,9	4,6	31,3	44,0	-12,7	14,3	10,6	3,8	3,2	1,7	1,5	6,4	14,2	-7,8	3,0	-	3,0	3,4	2,4	1,1
39	11,3	5,2	6,1	32,7	24,8	8,0	22,9	34,3	-11,4	14,8	13,1	1,6	3,0	1,4	1,7	6,7	17,6	-11,0	5,5	-	5,5	3,2	3,6	-0,4
40	26,4	18,4	7,9	24,4	14,2	10,2	16,2	28,9	-12,6	12,9	11,8	1,0	5,8	9,3	-3,5	5,9	14,8	-8,9	3,5	-	3,5	5,0	2,5	2,5
41	23,2	14,5	8,7	26,5	19,5	7,0	18,8	26,4	-7,7	9,9	9,1	0,9	6,6	10,4	-3,8	6,4	17,0	-10,6	2,1	-	2,1	6,4	3,0	3,5
42	26,3	24,3	1,9	22,1	13,2	8,9	17,3	28,5	-11,2	8,1	8,8	-0,8	10,3	12,5	-2,2	5,1	10,3	-5,3	3,6	-	3,6	7,3	2,3	5,0
43	22,7	18,5	4,2	26,0	16,4	9,5	16,1	28,1	-12,0	10,3	9,7	0,5	10,7	9,9	0,9	5,9	15,1	-9,2	2,8	-	2,8	5,6	2,3	3,2
44	23,4	15,4	8,1	23,9	12,7	11,2	17,5	32,0	-14,5	10,8	9,6	1,3	9,1	10,2	-1,1	6,4	17,0	-10,6	5,1	-	5,1	3,7	3,1	0,6
45	25,1	18,2	6,9	23,5	13,9	9,7	18,6	36,0	-17,4	11,5	10,6	0,9	7,3	8,1	-0,8	4,4	10,6	-6,1	2,8	-	2,8	6,7	2,7	4,0
46	22,8	19,4	3,4	22,0	13,8	8,2	16,7	30,2	-13,5	12,2	10,6	1,5	10,3	9,6	0,7	5,9	14,0	-8,2	3,0	-	3,0	7,2	2,4	4,9
47	25,9	24,5	1,4	19,9	12,8	7,0	20,3	27,9	-7,6	8,9	8,2	0,8	9,0	10,1	-1,0	5,4	13,1	-7,7	1,8	-	1,8	8,8	3,4	5,4
48	29,3	22,2	7,1	21,8	15,3	6,5	16,1	25,4	-9,3	8,0	8,6	-0,6	9,1	12,4	-3,2	6,0	12,1	-6,1	3,4	-	3,4	6,3	4,0	2,3
49	24,3	20,1	4,2	22,4	12,2	10,2	20,1	31,4	-11,3	9,0	10,9	-1,9	11,5	13,3	-1,8	4,3	9,7	-5,4	2,6	-	2,6	5,7	2,4	3,3
50	27,7	25,3	2,4	18,0	11,9	6,0	17,4	27,8	-10,4	7,9	8,6	-0,8	12,6	13,8	-1,2	5,0	9,6	-4,6	3,2	-	3,2	8,2	2,9	5,4
51	27,2	23,6	3,7	22,6	13,8	8,8	18,8	29,5	-10,7	10,7	10,5	0,2	9,5	10,3	-0,9	3,0	8,7	-5,6	1,1	-	1,1	7,1	3,6	3,5
52	28,3	18,8	9,5	18,6	12,1	6,5	21,4	31,3	-9,8	6,5	7,4	-0,8	10,7	16,6	-5,8	5,9	11,7	-5,8	2,0	-	2,0	6,5	2,2	4,3
53	27,5	22,6	4,9	22,7	11,0	11,7	18,6	30,1	-11,6	7,7	8,0	-0,3	9,3	11,1	-1,9	4,9	13,1	-8,2	2,9	-	2,9	6,5	4,0	2,5
54	24,6	19,9	4,7	20,8	13,9	7,0	17,8	29,1	-11,2	11,4	8,4	3,0	11,1	13,1	-1,9	3,9	13,0	-9,0	3,6	-	3,6	6,6	2,7	3,9
55	27,4	21,7	5,7	25,1	14,9	10,3	16,5	27,5	-11,0	9,5	8,9	0,6	8,4	10,7	-2,4	5,5	12,0	-6,6	1,5	-	1,5	6,0	4,3	1,8
56	26,2	21,4	4,8	22,8	13,6	9,2	14,4	23,0	-8,6	12,4	9,7	2,7	9,8	13,4	-3,6	6,3	15,7	-9,4	1,8	-	1,8	6,3	3,2	3,1
57	27,6	21,2	6,4	23,5	17,8	5,8	17,3	27,6	-10,3	8,9	8,1	0,8	10,2	13,0	-2,8	4,6	10,1	-5,5	2,8	-	2,8	5,1	2,2	2,9
58	26,2	23,7	2,5	21,4	12,1	9,3	18,0	29,4	-11,3	10,0	10,1	-0,1	11,5	13,5	-2,0	3,2	8,5	-5,2	2,7	-	2,7	6,9	2,7	4,2
59	21,4	20,1	1,3	28,7	17,7	11,0	17,9	27,5	-9,6	8,2	10,1	-1,9	8,2	9,3	-1,1	5,4	13,1	-7,7	4,0	-	4,0	6,1	2,2	4,0
60	33,3	26,4	6,9	19,9	11,2	8,7	16,1	27,8	-11,7	7,2	6,0	1,1	10,8	14,2	-3,5	4,3	11,9	-7,6	1,4	-	1,4	7,0	2,3	4,7
61	30,6	27,7	2,9	19,9	12,4	7,4	17,9	28,2	-10,3	6,1	5,4	0,6	10,9	12,6	-1,7	4,0	11,0	-7,0	1,9	-	1,9	8,9	2,6	6,2
62	34,3	32,3	2,0	16,7	10,2	6,5	18,3	29,4	-11,1	4,5	5,2	-0,7	12,6	14,6	-2,0	1,7	5,5	-3,8	2,6	-	2,6	9,4	2,8	6,5

(1) Pel 2016: ERC-CATSI

(2) Pel 2016: ECP

(3) Pel 2016: CDC

**Districte: 3. Sants-Montjuïc. % sobre vots vàlids**

Secció	ERC-SOB. (1)			PSC-PSOE			ECP-GeC (2)			C's			JxCAT (3)			PP			VOX			Altres (3)		
	Any 2019	Any 2016	Dif. 2019-16	Any 2019	Any 2016	Dif. 2019-16	Any 2019	Any 2016	Dif. 2019-16	Any 2019	Any 2016	Dif. 2019-16	Any 2019	Any 2016	Dif. 2019-16	Any 2019	Any 2016	Dif. 2019-16	Any 2019	Any 2016	Dif. 2019-16	Any 2019	Any 2016	Dif. 2019-16
63	28,5	21,8	6,6	20,0	15,8	4,2	23,6	29,1	-5,5	7,7	6,7	0,9	8,0	11,9	-3,9	4,3	12,3	-8,0	1,2	-	1,2	6,7	2,3	4,4
64	26,9	25,3	1,6	20,9	16,0	5,0	17,7	23,8	-6,1	10,3	11,5	-1,2	8,8	7,6	1,1	7,5	13,1	-5,6	2,5	-	2,5	5,4	2,7	2,7
65	29,6	20,0	9,6	25,5	17,4	8,0	17,5	30,1	-12,6	11,3	10,7	0,6	5,7	7,5	-1,8	4,3	12,7	-8,3	2,7	-	2,7	3,4	1,6	1,9
66	22,3	15,0	7,3	26,5	19,2	7,3	17,2	28,1	-11,0	11,8	11,9	-0,1	6,7	7,8	-1,0	7,6	14,5	-6,9	2,1	-	2,1	5,8	3,5	2,3
67	27,7	19,9	7,9	24,1	14,1	10,0	14,1	24,2	-10,2	9,8	12,9	-3,2	9,8	12,4	-2,6	6,8	14,7	-7,9	2,4	-	2,4	5,4	1,8	3,5
68	25,0	18,9	6,0	24,8	17,0	7,8	15,3	23,9	-8,6	13,1	11,7	1,4	8,0	9,8	-1,9	7,2	16,5	-9,3	2,0	-	2,0	4,7	2,1	2,6
69	24,4	17,7	6,7	26,9	19,1	7,8	17,3	26,5	-9,2	10,4	12,0	-1,6	7,6	9,0	-1,4	5,5	11,7	-6,2	3,3	-	3,3	4,6	3,9	0,7
70	24,4	18,3	6,1	28,0	18,7	9,3	15,2	30,5	-15,3	7,7	7,3	0,4	8,7	10,2	-1,4	5,9	12,1	-6,2	4,2	-	4,2	5,9	3,0	2,9
71	24,7	17,0	7,8	30,2	17,6	12,5	17,7	32,4	-14,6	10,0	11,1	-1,1	5,3	7,3	-2,0	5,3	12,8	-7,5	1,7	-	1,7	5,1	1,9	3,2
72	24,0	20,9	3,1	24,1	16,7	7,4	18,2	26,1	-7,9	11,2	9,2	1,9	7,3	7,3	0,0	6,6	17,1	-10,5	3,0	-	3,0	5,6	2,7	2,9
73	27,4	24,0	3,4	21,0	13,5	7,5	16,3	26,0	-9,7	9,1	9,9	-0,8	11,1	11,1	0,0	5,3	12,0	-6,7	3,5	-	3,5	6,3	3,4	2,9
74	25,2	18,8	6,3	23,0	15,6	7,4	15,6	24,2	-8,7	9,8	11,5	-1,7	8,4	11,3	-2,9	6,5	14,9	-8,4	2,6	-	2,6	9,1	3,6	5,5
75	28,2	19,7	8,5	23,5	17,7	5,9	17,9	29,6	-11,8	11,4	8,6	2,8	5,4	7,7	-2,3	4,9	13,9	-9,0	4,0	-	4,0	4,8	2,9	1,9
76	27,1	16,8	10,4	23,6	17,4	6,2	15,4	28,0	-12,5	11,5	7,7	3,9	5,7	7,9	-2,2	8,5	20,5	-12,0	3,2	-	3,2	5,0	1,9	3,1
77	27,1	19,9	7,2	24,4	14,7	9,8	15,3	29,5	-14,3	11,7	9,3	2,5	8,2	10,4	-2,2	5,1	14,8	-9,7	3,5	-	3,5	4,7	1,4	3,2
78	27,1	22,0	5,1	21,5	12,4	9,1	19,3	30,4	-11,1	11,2	7,8	3,4	8,5	11,1	-2,7	5,4	12,2	-6,7	1,8	-	1,8	5,1	4,0	1,1
79	25,8	19,1	6,7	24,8	17,5	7,2	18,3	30,4	-12,1	10,6	9,2	1,5	7,8	8,6	-0,9	3,2	10,8	-7,5	3,2	-	3,2	6,2	4,4	1,8
80	23,4	15,3	8,1	28,1	19,4	8,7	15,6	24,7	-9,1	11,4	13,1	-1,7	6,1	8,6	-2,5	6,8	17,1	-10,3	4,4	-	4,4	4,3	1,9	2,4
81	26,1	17,2	8,8	24,4	16,7	7,8	14,9	23,4	-8,5	14,1	12,2	1,9	8,0	12,5	-4,4	5,6	15,5	-9,9	2,2	-	2,2	4,7	2,6	2,1
82	25,8	22,3	3,4	21,6	13,4	8,2	13,8	20,7	-6,9	12,7	12,3	0,4	10,2	11,5	-1,4	7,4	17,3	-9,9	3,3	-	3,3	5,1	2,4	2,7
83	30,3	22,1	8,2	20,8	12,9	7,9	13,3	26,3	-13,0	10,9	10,1	0,7	10,4	12,1	-1,7	6,3	13,8	-7,5	2,2	-	2,2	5,8	2,7	3,1
84	26,3	18,7	7,6	20,0	14,5	5,5	16,2	22,0	-5,8	11,7	11,7	0,0	12,3	14,9	-2,6	7,9	16,3	-8,4	2,2	-	2,2	3,4	1,9	1,5
85	23,6	17,1	6,4	26,1	17,3	8,8	16,5	25,0	-8,5	12,6	12,7	0,0	7,6	9,9	-2,3	5,9	14,5	-8,6	2,8	-	2,8	4,9	3,5	1,5
86	26,6	20,3	6,3	21,3	15,2	6,2	13,7	19,6	-5,9	10,6	10,7	-0,2	12,8	17,1	-4,4	6,5	13,6	-7,1	3,4	-	3,4	5,2	3,5	1,7
87	25,6	21,5	4,1	20,9	10,5	10,5	13,6	20,7	-7,2	10,0	10,5	-0,4	14,9	16,6	-1,8	7,2	17,1	-10,0	3,0	-	3,0	4,9	3,1	1,8
88	28,4	24,5	3,8	20,9	13,7	7,2	15,4	23,1	-7,7	7,6	7,3	0,3	12,0	16,3	-4,3	6,4	13,0	-6,7	2,4	-	2,4	7,0	2,0	4,9
89	25,3	21,6	3,8	25,7	12,3	13,4	14,7	24,9	-10,2	9,9	10,7	-0,8	11,6	17,6	-5,9	5,0	9,9	-4,9	2,2	-	2,2	5,6	3,1	2,4
90	29,1	26,5	2,6	16,2	12,6	3,6	16,5	20,8	-4,3	10,7	10,1	0,6	11,6	14,9	-3,3	4,7	13,1	-8,3	4,0	-	4,0	7,3	2,2	5,1
91	35,6	24,7	10,9	17,2	11,1	6,1	18,4	27,9	-9,4	7,4	8,9	-1,5	10,4	14,4	-3,9	2,3	9,8	-7,4	2,6	-	2,6	6,0	3,3	2,8
92	31,0	26,6	4,4	19,1	11,1	8,1	21,3	30,3	-9,0	8,3	7,0	1,3	9,0	12,9	-3,9	2,9	9,5	-6,7	2,3	-	2,3	6,1	2,6	3,6
93	27,3	22,0	5,3	23,6	12,1	11,5	15,6	26,0	-10,4	9,4	11,6	-2,2	9,9	13,6	-3,7	3,6	11,9	-8,3	3,4	-	3,4	7,2	2,8	4,4

(1) Pel 2016: ERC-CATSI

(2) Pel 2016: ECP

(3) Pel 2016: CDC

**Districte: 3. Sants-Montjuïc. % sobre vots vàlids**

Secció	ERC-SOB. (1)			PSC-PSOE			ECP-GeC (2)			C's			JxCAT (3)			PP			VOX			Altres (3)		
	Any 2019	Any 2016	Dif. 2019-16	Any 2019	Any 2016	Dif. 2019-16	Any 2019	Any 2016	Dif. 2019-16	Any 2019	Any 2016	Dif. 2019-16	Any 2019	Any 2016	Dif. 2019-16	Any 2019	Any 2016	Dif. 2019-16	Any 2019	Any 2016	Dif. 2019-16	Any 2019	Any 2016	Dif. 2019-16
94	28,8	23,0	5,7	21,7	11,1	10,6	14,2	25,2	-10,9	10,1	9,0	1,1	10,4	15,2	-4,8	5,3	14,2	-8,9	1,9	-	1,9	7,6	2,3	5,3
95	30,1	23,2	7,0	24,5	14,7	9,8	13,6	25,0	-11,4	9,5	10,2	-0,7	10,3	13,2	-2,9	4,5	11,6	-7,1	1,8	-	1,8	5,7	2,2	3,6
96	28,6	23,5	5,0	21,6	14,5	7,0	19,1	31,1	-12,0	7,6	6,3	1,3	11,8	14,2	-2,4	2,1	7,4	-5,3	2,2	-	2,2	7,0	2,8	4,1
97	24,7	21,9	2,8	24,0	14,5	9,5	22,2	34,9	-12,7	9,5	8,6	0,8	5,5	6,0	-0,5	3,6	9,9	-6,3	2,7	-	2,7	7,9	4,2	3,7
98	29,5	26,8	2,7	19,1	10,7	8,4	20,4	34,1	-13,7	7,6	7,7	-0,1	10,3	11,3	-0,9	2,1	7,1	-5,0	2,4	-	2,4	8,5	2,3	6,2
99	29,9	26,3	3,6	17,9	13,3	4,6	20,7	33,3	-12,6	6,2	5,7	0,5	13,5	13,3	0,1	2,2	6,3	-4,0	1,3	-	1,3	8,2	1,8	6,4
100	29,5	26,1	3,4	17,6	12,0	5,5	21,8	30,9	-9,1	5,5	4,6	0,9	13,9	16,2	-2,3	2,7	7,4	-4,8	1,7	-	1,7	7,4	2,8	4,6
101	28,7	28,5	0,2	17,0	10,1	7,0	19,3	27,9	-8,6	9,1	7,3	1,9	12,2	15,1	-2,9	1,7	6,7	-5,0	3,2	-	3,2	8,6	4,5	4,2
102	30,6	31,0	-0,4	16,8	10,0	6,8	17,6	30,2	-12,6	6,4	5,9	0,5	14,5	11,8	2,7	3,0	8,9	-5,9	2,4	-	2,4	8,8	2,2	6,6
103	29,6	22,1	7,4	18,8	14,8	4,0	18,9	27,7	-8,8	9,1	6,0	3,1	11,2	12,5	-1,3	5,0	13,9	-8,9	1,8	-	1,8	5,7	2,9	2,7
104	30,4	24,4	6,0	18,2	9,6	8,6	0,1	27,7	-27,6	6,5	6,7	-0,2	20,7	14,9	5,8	5,1	10,9	-5,8	0,0	-	0,0	18,9	5,8	13,1
105	32,5	27,4	5,1	12,2	8,8	3,4	23,2	30,5	-7,3	7,2	7,3	-0,1	12,3	15,0	-2,6	2,4	6,8	-4,4	2,2	-	2,2	8,0	4,4	3,6
106	30,9	29,8	1,1	16,2	7,0	9,2	22,4	33,0	-10,5	6,3	4,6	1,7	11,0	14,2	-3,2	2,5	7,7	-5,2	1,9	-	1,9	8,8	3,7	5,1
107	32,2	25,4	6,8	20,5	12,9	7,6	18,5	28,5	-9,9	7,4	8,0	-0,5	8,7	13,8	-5,1	3,9	9,2	-5,3	1,1	-	1,1	7,6	2,2	5,4
108	32,0	25,3	6,7	16,9	11,3	5,5	18,2	25,6	-7,3	6,8	7,0	-0,2	14,5	20,9	-6,4	2,5	7,8	-5,3	1,4	-	1,4	7,8	2,2	5,6
109	35,6	31,4	4,2	15,0	9,2	5,8	20,3	33,8	-13,5	4,7	4,5	0,3	11,7	13,2	-1,6	2,0	6,0	-4,0	1,9	-	1,9	9,0	2,0	7,0
110	27,4	24,0	3,4	18,1	12,1	6,0	22,1	28,6	-6,5	7,2	6,1	1,2	12,3	16,9	-4,6	3,9	10,2	-6,4	1,9	-	1,9	7,1	2,2	5,0
111	31,3	22,4	8,9	16,8	11,6	5,3	21,1	31,7	-10,6	8,3	7,7	0,6	11,2	13,7	-2,5	3,9	9,9	-6,0	2,5	-	2,5	5,0	3,2	1,8
112	27,1	23,3	3,8	20,6	13,2	7,4	14,1	23,6	-9,4	11,5	10,1	1,4	11,8	14,5	-2,6	5,4	13,0	-7,6	3,7	-	3,7	5,7	2,4	3,3
113	20,2	15,6	4,6	23,2	12,0	11,2	13,7	18,0	-4,3	13,2	14,2	-1,0	14,1	19,2	-5,1	7,1	18,4	-11,3	2,8	-	2,8	5,6	2,7	2,9
114	20,5	16,1	4,4	22,2	11,6	10,6	11,9	19,6	-7,7	13,7	14,3	-0,6	14,9	18,5	-3,6	7,6	17,7	-10,1	4,3	-	4,3	4,9	2,2	2,7
211	20,1	16,0	4,1	29,6	18,3	11,3	20,4	33,0	-12,6	13,6	12,3	1,3	3,8	4,6	-0,9	4,3	13,1	-8,8	2,8	-	2,8	5,4	2,7	2,7
212	20,1	10,6	9,5	30,3	21,6	8,7	15,3	28,1	-12,8	12,7	11,9	0,8	6,8	7,1	-0,3	8,6	17,6	-9,1	2,7	-	2,7	3,6	3,1	0,5
213	13,8	8,3	5,5	31,6	24,9	6,7	23,5	33,8	-10,2	13,8	11,3	2,4	3,3	2,3	0,9	5,7	16,7	-11,0	4,8	-	4,8	3,5	2,7	0,9

(1) Pel 2016: ERC-CATSI

(2) Pel 2016: ECP

(3) Pel 2016: CDC

**Districte: 4. Les Corts. % sobre vots vàlids**

Secció	ERC-SOB. (1)			PSC-PSOE			ECP-GeC (2)			C's			JxCAT (3)			PP			VOX			Altres (3)		
	Any 2019	Any 2016	Dif. 2019-16	Any 2019	Any 2016	Dif. 2019-16	Any 2019	Any 2016	Dif. 2019-16	Any 2019	Any 2016	Dif. 2019-16	Any 2019	Any 2016	Dif. 2019-16	Any 2019	Any 2016	Dif. 2019-16	Any 2019	Any 2016	Dif. 2019-16	Any 2019	Any 2016	Dif. 2019-16
1	26,2	18,6	7,6	20,6	13,6	7,0	13,3	17,0	-3,7	10,7	11,5	-0,8	13,7	19,2	-5,5	6,6	15,8	-9,2	3,6	-	3,6	5,3	4,4	1,0
2	25,9	18,4	7,6	22,5	12,2	10,3	11,9	17,9	-6,1	11,5	13,7	-2,2	15,4	19,8	-4,4	6,8	16,0	-9,1	2,4	-	2,4	3,6	2,0	1,6
3	25,1	20,7	4,4	19,1	13,8	5,3	12,4	23,4	-11,0	14,2	12,6	1,5	15,0	15,8	-0,8	6,2	10,9	-4,8	3,1	-	3,1	5,0	2,7	2,4
4	26,5	21,4	5,1	22,4	9,6	12,8	13,4	21,4	-8,0	10,5	13,9	-3,5	14,3	17,5	-3,2	5,4	14,3	-8,8	1,9	-	1,9	5,6	1,9	3,7
5	25,0	22,1	2,9	21,1	11,7	9,3	12,9	22,0	-9,0	10,7	11,3	-0,6	16,9	18,2	-1,4	4,6	12,2	-7,6	3,3	-	3,3	5,6	2,5	3,1
6	28,2	19,8	8,4	20,4	14,3	6,1	12,2	19,0	-6,8	13,8	14,1	-0,4	15,2	18,2	-3,0	5,5	12,3	-6,9	1,8	-	1,8	2,9	2,3	0,7
7	27,8	18,5	9,2	18,2	11,5	6,7	15,3	27,0	-11,8	11,5	12,5	-1,0	8,1	12,1	-4,0	8,9	16,8	-7,9	3,6	-	3,6	6,7	1,5	5,1
8	24,1	18,3	5,8	23,1	15,0	8,1	16,6	27,7	-11,1	10,4	8,7	1,7	12,4	15,0	-2,6	5,4	12,9	-7,5	1,8	-	1,8	6,4	2,5	3,9
9	30,1	25,0	5,1	18,0	10,8	7,1	11,7	15,3	-3,6	9,6	11,9	-2,3	15,5	18,9	-3,4	4,6	12,8	-8,1	3,6	-	3,6	6,8	5,3	1,6
10	33,4	25,0	8,4	18,1	8,6	9,5	7,2	15,4	-8,2	12,6	11,4	1,2	16,6	22,9	-6,2	4,9	14,1	-9,2	2,0	-	2,0	5,2	2,7	2,5
11	24,5	19,6	4,9	19,9	11,0	8,9	10,3	15,6	-5,3	12,8	13,7	-0,9	16,9	21,5	-4,6	8,5	16,4	-7,9	3,4	-	3,4	3,7	2,2	1,5
12	25,8	20,4	5,4	23,3	13,3	10,0	9,7	15,4	-5,6	14,9	15,8	-0,9	13,9	18,6	-4,7	5,3	13,7	-8,4	2,4	-	2,4	4,7	2,8	1,9
13	26,0	17,4	8,5	18,9	9,6	9,3	10,7	16,3	-5,6	13,7	11,2	2,5	17,1	25,9	-8,8	6,2	17,2	-11,0	3,5	-	3,5	3,9	2,5	1,4
14	28,4	16,7	11,6	20,3	14,0	6,3	7,0	15,4	-8,3	13,7	14,7	-1,0	13,5	19,3	-5,8	8,5	17,0	-8,5	2,6	-	2,6	6,0	3,0	3,1
15	28,0	19,5	8,5	19,5	11,7	7,9	12,5	21,4	-8,8	12,7	12,9	-0,2	14,3	18,7	-4,4	4,9	13,4	-8,5	3,3	-	3,3	4,7	2,4	2,3
16	28,8	21,3	7,4	18,2	10,3	7,9	10,9	18,1	-7,1	13,0	12,9	0,1	15,6	19,9	-4,3	6,6	15,1	-8,6	2,1	-	2,1	4,8	2,4	2,4
17	26,7	15,8	10,9	16,4	8,9	7,5	9,5	12,5	-3,1	13,9	12,0	1,8	15,0	23,4	-8,5	10,7	24,8	-14,1	4,9	-	4,9	2,9	2,5	0,5
18	21,5	14,1	7,3	17,8	10,6	7,2	9,7	14,5	-4,8	16,3	14,1	2,2	13,2	20,0	-6,7	10,1	22,3	-12,2	6,1	-	6,1	5,1	4,3	0,8
19	16,2	10,4	5,8	16,2	6,5	9,6	6,2	8,1	-1,9	20,1	17,2	2,9	17,4	24,3	-6,9	13,9	31,7	-17,8	5,7	-	5,7	4,4	1,8	2,6
20	20,0	13,1	6,9	21,5	12,4	9,1	9,7	12,2	-2,5	14,4	18,2	-3,8	17,8	23,7	-5,9	8,3	18,2	-9,9	3,9	-	3,9	4,4	2,1	2,2
21	21,1	12,1	9,1	19,5	9,4	10,2	8,5	14,4	-6,0	15,5	15,3	0,2	18,4	21,4	-3,0	9,1	24,3	-15,2	3,9	-	3,9	4,0	3,1	0,9
22	26,8	18,7	8,1	17,7	8,0	9,7	10,2	16,9	-6,8	14,1	12,5	1,6	14,6	22,0	-7,4	7,8	20,1	-12,3	3,7	-	3,7	5,1	1,8	3,3
23	15,9	10,3	5,6	14,4	3,9	10,5	3,9	6,5	-2,5	21,4	19,5	1,8	15,5	21,6	-6,2	17,1	35,8	-18,7	7,9	-	7,9	3,9	2,4	1,5
24	14,4	7,1	7,2	15,7	4,5	11,2	5,5	4,5	1,0	21,6	19,2	2,3	18,4	27,4	-9,0	17,0	36,2	-19,2	4,9	-	4,9	2,7	1,2	1,6
25	26,6	22,5	4,1	19,0	10,8	8,2	10,5	16,6	-6,0	11,3	11,6	-0,4	18,0	21,8	-3,8	8,0	14,8	-6,8	3,1	-	3,1	3,5	1,9	1,6
26	31,9	25,7	6,1	17,2	7,5	9,7	8,6	17,3	-8,7	11,0	10,7	0,3	15,8	20,3	-4,5	7,1	15,8	-8,7	2,9	-	2,9	5,6	2,7	2,8
27	23,6	19,4	4,2	19,2	9,1	10,1	11,5	19,9	-8,3	11,8	10,7	1,1	16,6	23,5	-6,9	6,9	15,6	-8,7	4,5	-	4,5	5,8	1,8	4,0
28	24,8	15,5	9,3	20,0	9,8	10,3	11,5	18,0	-6,6	11,0	12,6	-1,6	18,4	25,0	-6,6	5,7	17,0	-11,3	3,1	-	3,1	5,5	2,1	3,4
29	25,1	20,5	4,6	17,6	9,1	8,5	10,5	11,6	-1,0	11,3	16,9	-5,6	18,8	23,1	-4,3	7,9	16,3	-8,4	3,3	-	3,3	5,4	2,5	2,9
30	26,2	15,8	10,5	19,0	11,5	7,5	8,9	14,6	-5,7	13,6	12,4	1,2	17,6	25,3	-7,7	7,4	17,4	-10,0	3,1	-	3,1	4,2	3,1	1,1
31	27,0	20,3	6,7	23,2	13,4	9,8	15,3	22,0	-6,8	10,0	11,0	-1,0	13,9	21,5	-7,7	4,1	9,8	-5,7	2,7	-	2,7	4,0	2,0	2,0

(1) Pel 2016: ERC-CATSI

(2) Pel 2016: ECP

(3) Pel 2016: CDC

**Districte: 4. Les Corts. % sobre vots vàlids**

Secció	ERC-SOB. (1)			PSC-PSOE			ECP-GeC (2)			C's			JxCAT (3)			PP			VOX			Altres (3)		
	Any 2019	Any 2016	Dif. 2019-16	Any 2019	Any 2016	Dif. 2019-16	Any 2019	Any 2016	Dif. 2019-16	Any 2019	Any 2016	Dif. 2019-16	Any 2019	Any 2016	Dif. 2019-16	Any 2019	Any 2016	Dif. 2019-16	Any 2019	Any 2016	Dif. 2019-16	Any 2019	Any 2016	Dif. 2019-16
32	29,3	22,1	7,2	19,7	12,3	7,4	13,0	22,6	-9,6	11,7	10,2	1,5	12,1	16,3	-4,2	5,5	14,1	-8,6	2,6	-	2,6	6,1	2,3	3,7
33	29,7	20,1	9,6	20,7	12,0	8,7	10,4	20,4	-10,0	12,2	12,0	0,1	12,3	18,3	-6,0	5,3	12,8	-7,5	2,6	-	2,6	6,9	4,4	2,5
34	27,1	18,4	8,7	19,2	8,5	10,6	9,8	16,2	-6,4	10,4	12,6	-2,2	18,3	25,3	-7,0	7,6	17,0	-9,4	2,8	-	2,8	4,8	2,0	2,8
35	25,9	18,7	7,1	22,7	13,1	9,6	11,8	20,3	-8,5	12,6	13,0	-0,4	14,5	18,1	-3,6	6,5	14,0	-7,5	2,2	-	2,2	3,9	2,7	1,1
36	24,5	19,0	5,5	23,7	13,3	10,4	14,5	22,2	-7,7	10,5	9,6	0,9	12,8	17,0	-4,1	5,8	15,7	-9,9	2,9	-	2,9	5,2	3,2	1,9
37	28,9	22,3	6,6	18,3	9,7	8,5	12,1	21,0	-8,9	10,3	10,1	0,2	14,4	17,3	-2,9	7,3	16,0	-8,8	3,9	-	3,9	5,0	3,6	1,4
38	24,3	18,0	6,4	23,8	14,3	9,6	14,0	22,6	-8,6	12,3	11,5	0,8	11,1	14,1	-3,0	6,5	16,7	-10,2	3,4	-	3,4	4,4	2,7	1,6
39	26,5	19,0	7,6	19,1	14,1	5,0	13,8	21,9	-8,2	12,8	14,4	-1,6	13,9	16,0	-2,1	5,3	12,6	-7,3	3,4	-	3,4	5,2	2,0	3,2
40	22,2	19,2	3,0	20,0	13,2	6,8	12,1	19,6	-7,5	18,9	15,2	3,7	8,4	10,2	-1,9	5,6	17,9	-12,3	7,4	-	7,4	5,6	4,7	0,9
41	23,8	16,8	7,0	26,9	16,1	10,8	14,7	24,0	-9,3	11,7	12,5	-0,9	8,1	10,3	-2,2	5,3	16,4	-11,1	4,4	-	4,4	5,2	3,9	1,3
42	18,7	12,7	5,9	27,2	17,4	9,8	16,4	27,2	-10,9	14,8	10,9	3,9	7,4	9,1	-1,7	9,4	21,1	-11,7	2,8	-	2,8	3,4	1,6	1,9
43	26,1	17,1	9,0	17,7	11,6	6,0	11,0	16,0	-5,0	15,6	15,0	0,7	15,0	19,4	-4,4	6,9	18,4	-11,4	3,3	-	3,3	4,4	2,5	1,9
44	26,3	17,1	9,2	20,2	14,4	5,9	16,0	23,6	-7,6	15,4	12,6	2,8	8,7	12,0	-3,3	6,3	17,6	-11,3	2,7	-	2,7	4,4	2,8	1,6
45	21,6	15,6	6,1	26,2	16,6	9,7	11,4	22,9	-11,5	13,1	10,8	2,3	11,2	11,1	0,2	9,6	19,8	-10,2	2,9	-	2,9	4,0	3,3	0,6
46	22,6	16,1	6,5	19,0	11,0	8,0	8,7	13,0	-4,3	15,6	16,2	-0,6	15,4	17,8	-2,4	8,6	23,2	-14,6	5,3	-	5,3	4,8	2,8	2,0
47	23,8	15,7	8,1	20,4	15,5	4,9	12,9	19,5	-6,6	17,4	13,4	4,0	11,4	14,9	-3,4	7,8	19,0	-11,2	3,1	-	3,1	3,1	2,0	1,1
48	25,9	19,1	6,9	18,7	11,6	7,1	11,1	16,1	-4,9	11,6	11,0	0,6	16,4	21,5	-5,1	7,6	18,6	-11,0	4,3	-	4,3	4,4	2,2	2,2
49	14,5	10,4	4,1	16,8	8,5	8,3	7,9	9,9	-2,0	19,6	18,6	1,0	17,2	19,5	-2,3	12,7	31,8	-19,2	8,0	-	8,0	3,4	1,3	2,1
50	9,8	6,1	3,7	13,2	4,8	8,4	4,2	5,2	-1,0	25,7	20,7	5,0	19,0	23,7	-4,7	15,3	38,7	-23,4	10,8	-	10,8	2,0	0,8	1,2
51	21,4	11,5	9,9	14,7	5,8	8,9	6,1	10,3	-4,3	16,7	17,5	-0,8	19,2	27,2	-8,0	12,2	25,7	-13,5	6,2	-	6,2	3,5	2,0	1,6
52	10,9	4,7	6,3	14,1	2,7	11,4	2,1	3,3	-1,2	26,2	23,2	3,0	17,5	24,3	-6,8	17,1	40,0	-22,9	8,5	-	8,5	3,6	1,9	1,7
53	13,1	8,5	4,6	17,0	6,3	10,8	5,1	6,9	-1,8	20,8	21,2	-0,4	14,3	18,8	-4,5	13,6	36,4	-22,7	12,7	-	12,7	3,4	2,1	1,3
54	18,0	11,1	6,9	14,5	4,2	10,2	4,5	6,5	-2,1	18,6	18,7	-0,1	22,3	27,2	-4,9	11,6	29,1	-17,5	7,9	-	7,9	2,7	3,3	-0,5
55	7,5	2,1	5,4	11,4	3,0	8,4	2,4	3,0	-0,7	28,7	18,1	10,6	15,3	21,2	-6,0	20,6	50,3	-29,7	11,3	-	11,3	2,9	2,2	0,6
56	12,3	7,1	5,2	15,7	4,8	10,9	3,7	6,7	-3,0	20,4	15,6	4,8	16,8	22,3	-5,5	19,1	41,7	-22,6	9,4	-	9,4	2,7	1,9	0,7
84	19,6	14,6	4,9	18,2	7,7	10,5	5,9	9,7	-3,8	16,4	16,8	-0,4	19,9	26,5	-6,6	10,2	23,0	-12,7	5,2	-	5,2	4,6	1,8	2,8

(1) Pel 2016: ERC-CATSI

(2) Pel 2016: ECP

(3) Pel 2016: CDC



**Districte: 5. Sarrià-Sant Gervasi. % sobre vots vàlids**

Secció	ERC-SOB. (1)			PSC-PSOE			ECP-GeC (2)			C's			JxCAT (3)			PP			VOX			Altres (3)		
	Any 2019	Any 2016	Dif. 2019-16	Any 2019	Any 2016	Dif. 2019-16	Any 2019	Any 2016	Dif. 2019-16	Any 2019	Any 2016	Dif. 2019-16	Any 2019	Any 2016	Dif. 2019-16	Any 2019	Any 2016	Dif. 2019-16	Any 2019	Any 2016	Dif. 2019-16	Any 2019	Any 2016	Dif. 2019-16
1	27,3	22,2	5,1	17,4	11,1	6,4	11,3	32,4	-21,2	7,0	10,0	-3,0	16,1	11,2	4,8	3,2	9,8	-6,6	1,9	-	1,9	15,8	3,2	12,6
2	27,6	24,7	2,9	17,7	9,9	7,8	11,2	14,6	-3,4	8,7	11,1	-2,3	20,6	24,7	-4,1	4,9	11,6	-6,7	2,7	-	2,7	6,6	3,5	3,1
3	27,5	27,4	0,2	13,6	8,3	5,2	15,5	19,8	-4,3	10,0	9,6	0,4	19,8	24,4	-4,5	2,7	8,8	-6,1	2,0	-	2,0	8,8	1,7	7,1
4	17,9	8,9	9,0	18,7	5,0	13,7	7,9	10,8	-2,9	18,9	19,7	-0,9	15,2	23,5	-8,3	11,0	30,0	-19,0	4,4	-	4,4	6,0	2,0	4,0
5	21,2	12,3	8,9	19,2	8,2	11,0	11,7	19,9	-8,2	16,0	20,1	-4,1	16,6	19,9	-3,2	5,7	17,1	-11,4	4,4	-	4,4	5,1	2,5	2,6
6	13,5	6,7	6,8	13,1	4,0	9,1	3,0	2,2	0,8	21,5	19,5	2,0	24,9	32,6	-7,7	12,1	33,5	-21,4	7,5	-	7,5	4,4	1,6	2,8
7	22,6	20,1	2,5	17,5	5,8	11,6	9,0	10,8	-1,8	12,3	14,8	-2,5	25,1	30,9	-5,8	6,9	15,3	-8,4	1,6	-	1,6	5,1	2,4	2,7
8	23,7	14,9	8,9	14,6	4,4	10,2	8,2	11,5	-3,2	13,0	13,4	-0,4	22,2	31,4	-9,2	9,6	22,2	-12,6	4,3	-	4,3	4,4	2,4	2,0
9	22,6	17,9	4,6	16,1	4,4	11,7	8,7	13,1	-4,4	13,3	15,2	-1,9	23,1	28,7	-5,6	7,3	18,2	-10,9	4,6	-	4,6	4,4	2,6	1,9
10	29,1	22,0	7,1	14,1	6,9	7,2	9,3	14,8	-5,6	9,7	10,2	-0,5	21,0	29,8	-8,8	5,6	14,7	-9,1	4,2	-	4,2	7,0	1,6	5,4
11	25,8	20,4	5,4	15,0	6,3	8,7	10,6	15,3	-4,7	12,7	12,8	-0,1	21,3	27,8	-6,5	5,8	15,4	-9,7	3,4	-	3,4	5,4	2,0	3,4
12	27,1	22,8	4,2	18,5	7,1	11,3	11,0	15,3	-4,3	10,7	12,5	-1,7	15,2	24,2	-9,1	6,7	14,6	-7,9	4,8	-	4,8	6,1	3,5	2,6
13	26,4	21,8	4,5	18,4	8,6	9,8	11,3	14,8	-3,4	10,7	13,2	-2,5	18,4	26,5	-8,1	5,3	11,8	-6,5	3,2	-	3,2	6,3	3,2	3,0
14	23,6	16,6	7,0	16,4	6,7	9,7	8,1	12,4	-4,3	13,1	14,0	-0,9	21,9	29,3	-7,4	8,4	18,9	-10,5	3,7	-	3,7	4,7	2,0	2,7
15	20,4	14,0	6,4	18,8	6,8	12,0	8,7	10,7	-1,9	15,7	17,0	-1,3	19,9	27,8	-8,0	7,9	20,9	-13,0	4,4	-	4,4	4,2	2,8	1,4
16	20,1	14,5	5,6	17,1	7,8	9,3	7,8	10,7	-2,9	15,0	18,3	-3,3	17,4	22,1	-4,8	10,1	25,1	-15,0	7,8	-	7,8	4,8	1,5	3,3
17	14,3	5,9	8,5	18,5	7,2	11,3	5,3	5,4	-0,1	21,2	22,1	-0,9	16,2	24,5	-8,3	12,4	33,1	-20,7	8,7	-	8,7	3,4	1,8	1,6
18	18,8	13,6	5,2	15,8	5,5	10,4	8,0	14,6	-6,6	16,8	10,5	6,3	21,0	26,8	-5,8	9,7	27,1	-17,4	6,3	-	6,3	3,6	1,8	1,8
19	16,5	9,6	6,9	19,1	7,5	11,6	5,6	6,9	-1,3	18,2	22,0	-3,8	19,5	26,9	-7,3	10,3	25,2	-14,8	8,1	-	8,1	2,6	1,9	0,7
20	13,9	8,5	5,4	19,0	6,5	12,5	6,6	8,0	-1,4	22,9	21,1	1,9	14,3	24,1	-9,8	11,8	29,7	-17,9	7,3	-	7,3	4,2	2,2	2,0
21	13,2	5,9	7,2	18,3	8,3	10,0	3,7	3,5	0,2	21,6	19,7	1,9	17,6	24,0	-6,4	15,2	36,0	-20,8	7,0	-	7,0	3,4	2,6	0,9
22	16,2	10,6	5,6	17,7	6,5	11,3	4,8	7,9	-3,0	19,7	20,3	-0,6	20,1	26,7	-6,6	12,2	26,5	-14,4	5,6	-	5,6	3,7	1,5	2,2
23	22,1	16,1	6,0	20,1	8,5	11,6	8,6	14,1	-5,5	13,6	14,6	-1,1	16,4	23,7	-7,3	8,4	21,0	-12,6	5,8	-	5,8	5,1	1,9	3,1
24	12,8	7,9	4,8	16,7	5,0	11,7	4,6	5,6	-1,0	23,0	23,1	-0,1	16,5	24,8	-8,3	13,6	31,8	-18,2	9,1	-	9,1	3,7	1,7	2,0
25	9,9	7,6	2,3	12,8	2,5	10,3	2,3	3,8	-1,5	25,9	22,4	3,5	17,7	23,4	-5,7	20,5	38,2	-17,8	7,1	-	7,1	3,8	2,0	1,8
26	12,6	5,9	6,7	18,3	5,9	12,4	4,6	5,5	-0,9	23,1	24,0	-0,9	18,7	27,5	-8,7	13,2	29,1	-16,0	6,4	-	6,4	3,2	2,1	1,2
27	12,2	5,1	7,1	12,5	4,0	8,5	3,9	5,5	-1,6	28,1	21,8	6,3	15,0	22,4	-7,4	15,7	39,5	-23,8	10,8	-	10,8	1,9	1,7	0,2
28	16,8	8,2	8,6	16,1	3,9	12,2	4,8	5,7	-0,9	20,1	20,3	-0,2	19,8	29,0	-9,2	12,0	31,1	-19,2	8,1	-	8,1	2,4	1,8	0,6
29	11,1	6,2	5,0	12,5	3,1	9,4	2,1	1,9	0,2	27,2	21,5	5,7	18,2	26,5	-8,3	17,1	38,7	-21,6	9,3	-	9,3	2,5	2,2	0,3
30	11,5	4,8	6,7	13,4	3,9	9,5	3,7	4,2	-0,5	23,1	22,9	0,2	21,5	28,7	-7,2	15,2	34,1	-18,9	8,6	-	8,6	3,0	1,4	1,6
31	12,1	6,4	5,7	15,6	4,2	11,5	2,4	4,1	-1,6	23,5	22,0	1,5	16,2	22,0	-5,8	18,2	39,6	-21,5	8,2	-	8,2	3,8	1,8	2,0

(1) Pel 2016: ERC-CATSI  
(2) Pel 2016: ECP  
(3) Pel 2016: CDC

**Districte: 5. Sarrià-Sant Gervasi. % sobre vots vàlids**

Secció	ERC-SOB. (1)			PSC-PSOE			ECP-GeC (2)			C's			JxCAT (3)			PP			VOX			Altres (3)		
	Any 2019	Any 2016	Dif. 2019-16	Any 2019	Any 2016	Dif. 2019-16	Any 2019	Any 2016	Dif. 2019-16	Any 2019	Any 2016	Dif. 2019-16	Any 2019	Any 2016	Dif. 2019-16	Any 2019	Any 2016	Dif. 2019-16	Any 2019	Any 2016	Dif. 2019-16	Any 2019	Any 2016	Dif. 2019-16
32	14,6	11,1	3,5	14,0	3,8	10,2	4,4	4,1	0,3	22,6	18,3	4,3	21,2	26,8	-5,5	12,4	33,9	-21,5	7,4	-	7,4	3,4	2,1	1,3
33	23,4	13,9	9,5	19,8	9,7	10,1	13,6	14,8	-1,1	12,2	16,5	-4,4	16,6	25,5	-8,8	5,9	16,5	-10,6	2,8	-	2,8	5,7	3,1	2,6
34	21,9	16,9	5,0	19,8	6,8	13,0	11,6	16,7	-5,2	13,1	16,4	-3,3	16,5	21,9	-5,4	7,7	19,2	-11,5	3,7	-	3,7	5,8	2,1	3,7
35	15,4	6,9	8,5	13,8	5,1	8,6	3,3	6,2	-2,9	20,6	18,3	2,4	24,6	32,8	-8,1	12,8	29,2	-16,4	5,9	-	5,9	3,6	1,6	2,0
36	16,3	8,3	8,0	18,4	5,6	12,8	5,2	7,2	-1,9	19,7	24,2	-4,5	19,4	26,0	-6,6	12,9	26,9	-14,0	4,9	-	4,9	3,2	1,9	1,3
37	20,4	13,1	7,2	16,4	5,7	10,7	11,2	14,3	-3,1	16,3	18,0	-1,7	18,2	26,7	-8,5	8,7	20,4	-11,8	5,1	-	5,1	3,7	1,8	2,0
38	19,5	13,3	6,3	18,0	8,6	9,4	8,6	12,1	-3,5	16,9	18,0	-1,1	18,6	24,4	-5,8	9,0	21,8	-12,8	4,4	-	4,4	5,0	1,8	3,1
39	16,9	9,9	7,0	20,3	5,5	14,9	6,9	9,0	-2,1	18,2	19,9	-1,7	18,6	27,3	-8,7	9,6	26,7	-17,1	7,0	-	7,0	2,6	1,8	0,7
40	19,9	12,2	7,7	16,5	6,9	9,6	10,8	12,9	-2,1	20,9	15,8	5,1	15,9	24,1	-8,2	6,9	24,5	-17,5	4,4	-	4,4	4,6	3,6	1,0
41	19,1	12,2	6,9	18,0	7,2	10,8	8,7	10,3	-1,6	17,7	18,5	-0,8	17,3	24,3	-7,0	9,8	25,5	-15,7	4,6	-	4,6	4,8	2,0	2,8
42	19,0	10,8	8,2	17,3	7,5	9,9	6,5	11,7	-5,1	20,9	19,9	1,0	15,5	22,4	-6,9	10,3	26,0	-15,7	6,4	-	6,4	4,0	1,8	2,2
43	19,4	12,1	7,2	17,4	7,3	10,1	8,8	10,7	-2,0	17,4	16,5	0,9	16,3	26,0	-9,7	10,0	25,2	-15,2	5,3	-	5,3	5,4	2,1	3,3
44	16,5	10,8	5,7	15,6	7,1	8,6	7,5	11,9	-4,4	19,8	19,0	0,8	15,5	19,3	-3,8	10,7	26,9	-16,2	9,5	-	9,5	4,9	5,0	-0,1
45	13,0	9,6	3,3	16,9	4,9	11,9	6,1	7,9	-1,8	18,7	19,1	-0,4	19,7	25,4	-5,6	13,4	31,2	-17,8	8,9	-	8,9	3,4	1,9	1,5
46	14,8	5,8	9,0	15,1	4,2	10,9	3,5	4,7	-1,2	22,6	19,1	3,6	18,3	26,1	-7,7	15,1	38,4	-23,3	7,8	-	7,8	2,7	1,7	0,9
47	12,5	6,1	6,4	17,3	4,6	12,7	5,8	5,0	0,8	21,0	21,2	-0,2	16,2	28,1	-11,8	13,3	32,3	-18,9	10,3	-	10,3	3,4	2,7	0,8
48	11,4	6,2	5,2	17,3	1,6	15,7	4,5	7,5	-3,0	21,9	22,1	-0,3	17,3	26,1	-8,8	15,3	35,3	-20,1	8,4	-	8,4	3,9	1,2	2,7
49	13,1	7,6	5,5	15,9	3,3	12,7	4,3	5,6	-1,3	24,5	20,8	3,8	16,8	23,5	-6,7	13,3	37,5	-24,2	9,4	-	9,4	2,5	1,7	0,8
50	16,4	9,6	6,8	16,7	5,4	11,3	8,0	12,0	-4,0	19,0	17,6	1,4	19,0	25,3	-6,3	9,4	26,8	-17,4	7,6	-	7,6	3,8	3,3	0,5
51	16,2	11,4	4,9	17,4	4,8	12,6	4,4	6,0	-1,7	21,0	18,0	3,0	16,1	25,6	-9,5	12,0	31,2	-19,2	8,6	-	8,6	4,3	3,0	1,3
52	12,8	6,9	5,9	13,8	5,9	7,9	3,5	3,1	0,4	22,6	19,4	3,2	17,0	21,5	-4,5	18,9	42,1	-23,2	8,2	-	8,2	3,2	1,1	2,1
53	9,5	4,5	5,0	12,3	3,5	8,8	2,4	2,9	-0,5	26,4	19,9	6,5	18,8	22,7	-3,9	19,5	44,9	-25,4	0,0	-	0,0	11,1	1,6	9,5
54	5,8	1,1	4,7	12,2	4,4	7,8	3,0	3,6	-0,6	29,4	18,9	10,5	11,9	18,1	-6,2	21,7	52,1	-30,5	13,8	-	13,8	2,2	1,8	0,4
55	6,8	4,1	2,7	14,9	2,1	12,8	1,3	1,5	-0,1	30,2	24,2	6,0	14,3	20,9	-6,6	21,0	45,7	-24,7	9,7	-	9,7	1,7	1,5	0,2
56	13,4	7,5	5,9	16,5	6,9	9,7	4,7	5,2	-0,5	24,2	19,1	5,1	14,6	21,4	-6,8	14,2	37,2	-23,0	8,9	-	8,9	3,4	2,8	0,6
57	15,5	6,3	9,1	17,3	5,1	12,3	4,4	6,5	-2,1	21,6	21,5	0,2	16,4	26,8	-10,4	14,2	32,2	-17,9	8,3	-	8,3	2,2	1,7	0,5
58	9,4	7,1	2,3	16,7	5,3	11,3	2,5	4,4	-1,9	24,4	18,0	6,4	16,5	22,8	-6,3	16,0	39,8	-23,9	10,8	-	10,8	3,7	2,5	1,2
59	12,7	7,1	5,6	20,4	5,7	14,8	3,6	7,3	-3,6	20,1	20,7	-0,6	16,5	21,7	-5,2	15,3	36,3	-21,1	8,4	-	8,4	3,0	1,2	1,7
60	11,6	10,8	0,8	16,7	5,6	11,1	5,7	6,1	-0,5	21,7	21,1	0,6	18,9	23,7	-4,8	12,6	31,6	-18,9	9,8	-	9,8	3,0	1,0	1,9
61	18,4	14,7	3,8	19,3	9,3	10,0	8,9	14,0	-5,1	15,1	14,2	0,9	18,4	22,0	-3,5	9,7	23,8	-14,2	5,8	-	5,8	4,3	2,0	2,3
62	16,1	10,8	5,3	16,8	5,8	10,9	7,8	9,1	-1,3	19,5	17,6	2,0	19,8	25,1	-5,3	10,4	29,1	-18,7	6,2	-	6,2	3,3	2,5	0,8

(1) Pel 2016: ERC-CATSI

(2) Pel 2016: ECP

(3) Pel 2016: CDC

**Districte: 5. Sarrià-Sant Gervasi. % sobre vots vàlids**

Secció	ERC-SOB. (1)			PSC-PSOE			ECP-GeC (2)			C's			JxCAT (3)			PP			VOX			Altres (3)		
	Any 2019	Any 2016	Dif. 2019-16	Any 2019	Any 2016	Dif. 2019-16	Any 2019	Any 2016	Dif. 2019-16	Any 2019	Any 2016	Dif. 2019-16	Any 2019	Any 2016	Dif. 2019-16	Any 2019	Any 2016	Dif. 2019-16	Any 2019	Any 2016	Dif. 2019-16	Any 2019	Any 2016	Dif. 2019-16
63	18,5	11,9	6,6	17,3	6,2	11,1	7,1	10,6	-3,4	14,7	16,4	-1,8	20,4	28,3	-8,0	10,2	23,6	-13,5	6,2	-	6,2	5,7	2,9	2,8
64	18,1	13,5	4,7	17,8	6,4	11,4	7,9	13,1	-5,2	17,6	15,8	1,8	19,8	22,9	-3,2	10,3	24,7	-14,4	3,6	-	3,6	4,8	3,6	1,2
65	17,5	12,1	5,4	19,4	7,7	11,7	8,4	13,2	-4,8	17,4	17,0	0,4	18,4	25,6	-7,2	9,4	22,6	-13,2	6,0	-	6,0	3,6	2,0	1,7
66	19,9	15,8	4,2	20,6	8,5	12,0	6,1	8,5	-2,5	18,7	16,5	2,2	16,0	23,1	-7,1	9,6	25,0	-15,4	4,3	-	4,3	4,8	2,5	2,3
67	14,3	8,4	5,9	17,7	5,2	12,5	7,0	7,4	-0,4	20,7	17,8	2,9	19,7	27,5	-7,8	11,7	30,1	-18,4	5,7	-	5,7	3,2	3,6	-0,4
68	18,9	13,7	5,2	18,1	8,3	9,7	13,2	17,4	-4,2	14,0	18,1	-4,1	19,2	22,8	-3,6	6,1	17,7	-11,6	3,6	-	3,6	6,8	2,0	4,9
69	21,7	13,0	8,7	16,9	7,8	9,2	8,7	12,9	-4,2	16,6	16,2	0,3	19,5	30,0	-10,5	6,1	17,0	-10,9	4,4	-	4,4	6,1	3,1	3,0
70	17,8	15,9	1,9	15,9	5,8	10,0	10,4	11,3	-0,9	14,6	13,0	1,6	19,9	26,6	-6,7	10,7	24,2	-13,5	4,5	-	4,5	6,2	3,2	3,0
71	18,1	13,9	4,2	16,2	5,0	11,2	13,4	15,7	-2,3	13,5	14,7	-1,3	20,9	26,6	-5,7	8,4	21,6	-13,2	4,5	-	4,5	5,0	2,5	2,5
72	21,8	13,9	7,9	18,0	8,4	9,6	8,9	11,9	-3,1	13,7	14,7	-1,0	20,7	29,1	-8,5	8,8	18,9	-10,1	4,4	-	4,4	3,8	3,1	0,8
73	22,4	15,5	6,8	18,6	7,7	10,9	11,2	16,4	-5,3	14,2	14,9	-0,7	18,9	24,9	-6,1	7,1	18,4	-11,3	3,1	-	3,1	4,7	2,2	2,6
74	20,7	13,9	6,8	15,4	5,5	9,9	7,1	9,3	-2,2	16,8	16,4	0,4	19,7	29,3	-9,6	7,9	23,7	-15,8	7,7	-	7,7	4,8	2,0	2,8
75	19,2	12,8	6,4	17,8	7,6	10,2	10,1	13,7	-3,6	16,3	16,2	0,1	19,9	27,1	-7,2	8,2	20,2	-11,9	3,8	-	3,8	4,7	2,3	2,4
76	16,0	11,0	5,0	20,5	8,7	11,8	6,9	10,5	-3,6	15,6	16,0	-0,5	16,9	23,8	-6,9	11,4	27,2	-15,8	7,7	-	7,7	5,0	2,8	2,3
77	17,6	12,9	4,7	16,5	5,9	10,6	6,9	8,2	-1,3	18,3	21,0	-2,6	14,5	21,5	-7,0	13,8	28,6	-14,8	7,6	-	7,6	4,8	1,9	2,8
78	15,9	10,9	5,0	17,5	6,7	10,8	6,4	8,6	-2,2	18,0	18,8	-0,9	16,9	22,6	-5,7	12,5	30,4	-17,9	7,3	-	7,3	5,6	2,0	3,6
79	18,5	14,9	3,6	19,9	5,2	14,7	7,4	12,1	-4,7	16,5	17,0	-0,5	19,6	27,6	-8,0	9,3	20,9	-11,5	5,6	-	5,6	3,2	2,4	0,9
80	28,3	20,7	7,6	20,3	9,0	11,4	12,7	18,6	-5,9	11,1	14,0	-2,9	12,7	19,7	-7,1	5,7	15,7	-9,9	4,9	-	4,9	4,2	2,2	1,9
81	23,7	15,9	7,8	18,3	7,9	10,4	11,3	18,9	-7,6	12,5	14,1	-1,6	17,7	25,1	-7,4	5,3	16,1	-10,8	5,0	-	5,0	6,3	2,0	4,3
82	27,9	25,3	2,5	16,2	7,1	9,2	12,8	17,6	-4,8	10,0	10,6	-0,6	18,9	24,9	-6,0	4,4	11,2	-6,8	2,9	-	2,9	6,9	3,2	3,7
83	25,9	21,4	4,5	14,3	6,9	7,4	14,8	19,8	-4,9	9,9	10,2	-0,4	21,2	26,5	-5,3	3,9	13,0	-9,1	4,7	-	4,7	5,3	2,2	3,1
84	27,0	21,7	5,3	19,5	6,3	13,2	11,9	21,2	-9,3	7,8	8,0	-0,2	18,4	23,7	-5,3	6,4	16,1	-9,8	3,8	-	3,8	5,2	2,9	2,3
85	25,4	21,7	3,7	18,9	9,5	9,4	14,6	22,7	-8,1	10,8	10,9	-0,2	15,9	20,2	-4,4	4,8	13,2	-8,4	2,2	-	2,2	7,4	1,8	5,7
86	25,1	19,3	5,7	20,3	8,7	11,6	13,2	18,4	-5,1	10,6	15,9	-5,3	16,1	22,6	-6,5	4,1	11,8	-7,7	3,4	-	3,4	7,2	3,3	3,9
87	20,7	15,7	5,1	18,7	6,1	12,7	10,6	17,4	-6,8	14,8	14,4	0,4	18,0	23,1	-5,1	6,2	20,7	-14,5	5,9	-	5,9	5,1	2,7	2,5
88	22,5	18,6	3,8	17,4	7,8	9,6	11,1	14,2	-3,1	13,3	14,9	-1,6	17,9	21,0	-3,1	8,5	20,7	-12,2	5,3	-	5,3	4,0	2,7	1,3
89	23,4	17,1	6,3	19,6	8,4	11,1	11,3	16,8	-5,5	11,0	12,3	-1,4	19,2	28,2	-9,1	6,0	14,9	-8,9	4,2	-	4,2	5,4	2,2	3,3
90	21,5	17,8	3,7	18,3	8,8	9,5	13,3	20,5	-7,2	13,6	12,9	0,7	17,4	20,8	-3,4	5,2	15,6	-10,5	3,2	-	3,2	7,5	3,6	3,9
91	27,7	22,6	5,1	17,1	9,5	7,7	12,9	20,6	-7,8	8,7	10,0	-1,3	20,1	23,5	-3,4	3,8	11,0	-7,2	3,2	-	3,2	6,5	2,8	3,7
92	20,1	14,3	5,8	15,6	5,1	10,5	9,5	13,3	-3,9	13,9	14,7	-0,8	19,4	26,8	-7,4	10,8	22,2	-11,4	4,8	-	4,8	5,9	3,6	2,3
93	17,2	12,6	4,5	16,9	5,2	11,7	8,4	13,3	-4,9	20,8	19,1	1,8	18,5	24,6	-6,1	8,6	23,9	-15,4	5,1	-	5,1	4,5	1,2	3,3

(1) Pel 2016: ERC-CATSI

(2) Pel 2016: ECP

(3) Pel 2016: CDC

**Districte: 5. Sarrià-Sant Gervasi. % sobre vots vàlids**

Secció	ERC-SOB. (1)			PSC-PSOE			ECP-GeC (2)			C's			JxCAT (3)			PP			VOX			Altres (3)		
	Any 2019	Any 2016	Dif. 2019-16	Any 2019	Any 2016	Dif. 2019-16	Any 2019	Any 2016	Dif. 2019-16	Any 2019	Any 2016	Dif. 2019-16	Any 2019	Any 2016	Dif. 2019-16	Any 2019	Any 2016	Dif. 2019-16	Any 2019	Any 2016	Dif. 2019-16	Any 2019	Any 2016	Dif. 2019-16
94	21,3	13,9	7,5	17,0	5,6	11,4	7,4	10,3	-2,9	17,3	17,6	-0,3	17,9	26,7	-8,8	10,0	24,8	-14,8	6,5	-	6,5	2,6	1,1	1,5
95	25,1	19,0	6,1	16,6	8,7	7,9	10,5	14,6	-4,1	9,7	13,0	-3,3	20,0	27,7	-7,7	6,7	15,6	-8,8	5,7	-	5,7	5,8	1,5	4,3
96	23,4	15,5	7,9	17,0	9,2	7,8	10,1	17,1	-7,1	14,6	12,1	2,5	18,3	25,6	-7,3	7,7	18,4	-10,6	3,6	-	3,6	5,4	2,2	3,3
97	23,2	17,9	5,2	21,5	9,3	12,2	10,5	14,4	-3,9	11,7	15,5	-3,8	21,6	28,0	-6,3	3,7	12,6	-8,9	3,7	-	3,7	4,1	2,3	1,8
98	27,9	20,3	7,6	16,3	8,6	7,7	14,9	21,1	-6,1	9,2	9,8	-0,6	17,9	25,4	-7,5	4,0	12,7	-8,7	3,4	-	3,4	6,3	2,1	4,2

(1) Pel 2016: ERC-CATSI

(2) Pel 2016: ECP

(3) Pel 2016: CDC

**Districte: 6. Gràcia. % sobre vots vàlids**

Secció	ERC-SOB. (1)			PSC-PSOE			ECP-GeC (2)			C's			JxCAT (3)			PP			VOX			Altres (3)		
	Any 2019	Any 2016	Dif. 2019-16	Any 2019	Any 2016	Dif. 2019-16	Any 2019	Any 2016	Dif. 2019-16	Any 2019	Any 2016	Dif. 2019-16	Any 2019	Any 2016	Dif. 2019-16	Any 2019	Any 2016	Dif. 2019-16	Any 2019	Any 2016	Dif. 2019-16	Any 2019	Any 2016	Dif. 2019-16
1	23,1	21,2	2,0	17,1	6,8	10,3	17,8	27,5	-9,8	10,6	11,4	-0,8	16,9	18,0	-1,0	5,7	13,8	-8,1	4,4	-	4,4	4,5	1,4	3,1
2	25,9	21,7	4,1	19,6	10,3	9,3	16,0	24,3	-8,3	9,2	8,7	0,5	15,1	19,5	-4,4	4,6	12,4	-7,9	3,6	-	3,6	6,0	3,0	3,0
3	24,8	19,2	5,6	17,2	11,4	5,8	18,8	31,2	-12,4	10,9	9,8	1,0	11,2	11,2	-0,1	5,6	13,8	-8,2	2,7	-	2,7	8,8	3,2	5,6
4	25,3	23,4	1,9	20,6	10,9	9,7	17,2	24,8	-7,5	7,4	10,3	-2,9	13,4	16,8	-3,4	4,6	10,6	-6,1	3,6	-	3,6	7,9	3,2	4,7
6	23,5	19,9	3,7	16,8	11,6	5,2	12,4	18,4	-6,0	10,8	8,7	2,2	21,0	25,1	-4,1	4,4	13,0	-8,6	2,8	-	2,8	8,3	3,4	4,9
7	26,1	20,5	5,6	17,2	8,4	8,8	13,4	22,1	-8,6	13,1	13,3	-0,2	16,4	20,7	-4,3	4,6	12,9	-8,3	3,8	-	3,8	5,5	2,1	3,3
8	26,9	20,3	6,6	17,6	8,8	8,8	13,1	18,5	-5,5	12,3	13,3	-1,0	15,3	20,4	-5,1	4,9	15,4	-10,5	4,0	-	4,0	6,0	3,4	2,6
9	26,5	19,0	7,5	20,2	10,4	9,8	11,0	19,0	-8,0	10,3	13,1	-2,8	17,8	21,0	-3,2	6,0	14,5	-8,4	2,4	-	2,4	5,7	3,0	2,7
10	23,2	20,2	3,0	22,3	14,7	7,6	12,2	20,9	-8,7	12,4	12,8	-0,4	13,9	13,0	0,9	6,3	16,4	-10,1	3,8	-	3,8	5,9	2,1	3,8
11	26,7	22,1	4,7	18,8	10,8	7,9	14,5	22,9	-8,4	7,8	7,4	0,5	17,1	19,5	-2,4	6,3	15,2	-8,9	2,2	-	2,2	6,6	2,2	4,4
12	29,7	23,9	5,8	14,2	8,8	5,4	13,9	17,8	-3,9	9,0	9,4	-0,3	20,1	26,4	-6,3	4,9	11,7	-6,8	1,2	-	1,2	7,0	2,0	5,0
13	27,3	23,4	3,9	17,5	10,8	6,7	17,5	25,3	-7,8	9,3	8,8	0,5	14,0	16,9	-2,9	4,3	11,5	-7,2	3,1	-	3,1	7,1	3,3	3,7
14	24,5	21,4	3,2	20,7	14,7	6,0	16,5	25,1	-8,7	11,4	9,0	2,4	12,0	13,7	-1,6	5,7	13,2	-7,5	2,6	-	2,6	6,6	2,9	3,7
15	23,7	16,7	7,0	22,1	14,0	8,1	20,6	31,4	-10,8	10,5	11,1	-0,6	8,9	10,3	-1,4	5,0	13,3	-8,3	2,2	-	2,2	7,0	3,2	3,8
16	25,1	20,5	4,6	24,6	17,0	7,6	19,9	29,1	-9,3	10,0	8,9	1,1	7,3	9,2	-1,9	4,8	12,3	-7,4	3,2	-	3,2	5,1	3,1	2,0
17	26,3	23,1	3,2	24,8	13,5	11,2	18,2	26,3	-8,1	10,3	12,6	-2,3	9,1	10,5	-1,3	4,2	11,4	-7,1	2,4	-	2,4	4,6	2,6	2,0
18	25,9	23,0	2,9	20,8	11,7	9,0	18,3	33,4	-15,0	9,2	8,4	0,8	11,7	12,4	-0,7	3,8	8,6	-4,8	2,1	-	2,1	8,1	2,5	5,6
19	30,7	25,7	5,0	17,1	8,7	8,4	17,0	30,6	-13,5	9,5	9,2	0,3	12,6	13,4	-0,8	3,1	8,3	-5,2	2,4	-	2,4	7,5	4,1	3,4
20	23,5	19,8	3,7	18,1	11,3	6,8	17,8	25,5	-7,7	8,5	8,7	-0,2	16,1	18,4	-2,3	5,5	12,9	-7,4	2,8	-	2,8	7,6	3,4	4,2
21	27,8	22,8	5,0	18,1	12,2	5,9	14,0	17,8	-3,8	9,8	10,4	-0,7	15,0	19,6	-4,6	5,6	15,1	-9,5	2,7	-	2,7	7,1	2,1	5,0
22	22,6	20,9	1,7	14,3	8,7	5,6	20,0	27,5	-7,5	9,9	7,5	2,5	13,9	16,1	-2,3	10,1	17,0	-6,9	2,3	-	2,3	6,9	2,4	4,6
23	32,1	25,0	7,1	16,9	9,0	7,9	11,2	18,6	-7,4	10,2	11,4	-1,2	18,1	23,0	-4,9	5,1	11,2	-6,0	1,2	-	1,2	5,1	1,7	3,4
24	28,0	23,7	4,4	19,5	9,1	10,4	14,6	22,3	-7,6	8,4	10,3	-1,8	15,8	19,7	-3,9	4,6	12,6	-8,0	2,9	-	2,9	6,2	2,4	3,7
25	32,5	26,8	5,7	14,5	4,9	9,6	12,5	18,8	-6,3	8,8	10,2	-1,3	19,5	28,2	-8,6	2,9	9,8	-6,9	2,6	-	2,6	6,7	1,4	5,3
26	30,7	23,6	7,1	15,2	9,1	6,1	12,2	19,4	-7,2	8,7	8,8	-0,1	15,5	21,5	-5,9	6,1	15,8	-9,7	3,7	-	3,7	7,9	1,9	6,0
27	29,4	20,3	9,1	14,6	7,0	7,6	10,5	19,0	-8,6	11,6	11,7	-0,1	18,7	21,7	-3,0	5,9	17,3	-11,4	3,4	-	3,4	5,9	3,0	2,9
28	25,6	23,7	1,9	18,5	12,5	6,0	18,9	25,9	-7,0	8,0	10,5	-2,5	14,4	16,6	-2,2	3,8	8,2	-4,4	3,3	-	3,3	7,5	2,6	4,9
29	30,1	28,5	1,7	17,2	11,6	5,5	16,9	20,4	-3,5	5,7	6,8	-1,1	15,1	17,9	-2,8	5,5	11,9	-6,4	1,6	-	1,6	7,8	2,8	5,0
30	32,5	27,9	4,7	16,5	10,8	5,7	21,6	31,8	-10,2	4,0	2,5	1,5	10,9	14,6	-3,7	4,2	9,4	-5,2	0,4	-	0,4	9,8	2,9	7,0
31	32,9	31,0	2,0	14,2	5,7	8,5	19,8	30,8	-11,0	3,9	5,3	-1,4	14,8	16,8	-2,0	3,7	6,4	-2,7	1,4	-	1,4	9,3	4,0	5,2
32	31,3	26,7	4,6	16,0	9,6	6,4	23,0	30,4	-7,4	6,5	7,0	-0,4	13,2	16,4	-3,2	1,9	6,6	-4,7	2,2	-	2,2	5,8	3,2	2,6

(1) Pel 2016: ERC-CATSI

(2) Pel 2016: ECP

(3) Pel 2016: CDC

**Districte: 6. Gràcia. % sobre vots vàlids**

Secció	ERC-SOB. (1)			PSC-PSOE			ECP-GeC (2)			C's			JxCAT (3)			PP			VOX			Altres (3)		
	Any 2019	Any 2016	Dif. 2019-16	Any 2019	Any 2016	Dif. 2019-16	Any 2019	Any 2016	Dif. 2019-16	Any 2019	Any 2016	Dif. 2019-16	Any 2019	Any 2016	Dif. 2019-16	Any 2019	Any 2016	Dif. 2019-16	Any 2019	Any 2016	Dif. 2019-16	Any 2019	Any 2016	Dif. 2019-16
33	30,4	28,6	1,8	15,2	10,7	4,5	21,9	29,8	-7,8	7,2	6,7	0,5	12,1	15,4	-3,3	2,1	6,1	-4,0	2,1	-	2,1	9,0	2,8	6,3
34	29,7	30,9	-1,2	14,0	7,2	6,8	18,6	22,2	-3,6	4,3	4,6	-0,3	17,4	19,0	-1,6	7,3	13,6	-6,3	1,1	-	1,1	7,6	2,5	5,1
35	27,0	24,6	2,4	16,5	8,0	8,5	15,4	26,6	-11,2	7,6	9,3	-1,8	18,0	20,5	-2,5	4,5	9,3	-4,8	2,0	-	2,0	9,1	1,7	7,4
36	26,7	25,7	1,0	13,8	8,2	5,6	15,3	23,1	-7,8	7,6	6,2	1,4	20,9	22,6	-1,8	5,8	11,0	-5,1	1,5	-	1,5	8,5	3,2	5,3
37	23,0	22,1	0,9	17,5	9,8	7,8	19,6	23,3	-3,7	5,8	8,1	-2,2	18,7	22,0	-3,2	4,8	13,5	-8,7	2,4	-	2,4	8,1	1,3	6,8
38	25,9	23,7	2,1	17,4	6,9	10,5	19,7	30,9	-11,2	6,1	7,8	-1,6	15,7	16,2	-0,5	5,3	10,8	-5,5	2,1	-	2,1	7,8	3,6	4,2
39	31,7	26,4	5,3	16,5	8,2	8,3	19,8	33,5	-13,8	6,2	7,9	-1,7	13,2	14,6	-1,5	3,1	7,4	-4,3	1,6	-	1,6	8,0	1,9	6,0
40	27,8	23,4	4,4	14,7	7,5	7,2	15,8	23,2	-7,4	8,4	9,1	-0,8	15,9	20,2	-4,3	6,6	14,1	-7,5	2,8	-	2,8	8,0	2,5	5,5
41	28,7	25,9	2,7	15,2	7,8	7,4	17,5	21,9	-4,4	6,5	9,5	-3,0	19,5	23,0	-3,5	3,3	8,8	-5,5	1,9	-	1,9	7,5	3,0	4,5
42	25,2	23,9	1,3	17,6	8,8	8,8	16,6	24,4	-7,8	8,6	10,8	-2,2	18,9	20,5	-1,6	2,7	8,6	-6,0	2,2	-	2,2	8,1	2,9	5,2
43	27,3	22,7	4,6	17,1	8,4	8,7	17,6	24,7	-7,1	7,2	7,2	0,0	17,4	20,3	-2,9	3,6	13,8	-10,2	1,7	-	1,7	8,1	3,0	5,1
44	18,4	18,4	0,1	19,4	8,2	11,2	14,1	22,1	-8,1	11,5	10,2	1,4	21,0	23,1	-2,2	4,3	15,3	-11,1	4,1	-	4,1	7,2	2,6	4,5
45	24,8	16,8	8,1	20,6	10,2	10,4	17,9	33,5	-15,6	10,7	11,9	-1,2	12,7	13,0	-0,3	3,5	13,0	-9,5	3,6	-	3,6	6,3	1,7	4,6
46	30,7	26,7	4,0	13,3	5,9	7,4	20,2	32,8	-12,6	6,4	5,7	0,7	12,8	16,9	-4,2	2,8	9,7	-6,9	3,0	-	3,0	10,7	2,1	8,5
47	28,0	28,8	-0,9	15,4	11,1	4,3	24,9	33,3	-8,4	3,9	5,8	-1,9	13,5	12,5	1,0	3,4	6,7	-3,2	0,9	-	0,9	10,1	1,9	8,2
48	28,2	25,4	2,8	17,1	11,8	5,4	24,4	33,4	-8,9	6,6	6,5	0,1	12,5	12,1	0,4	3,4	8,3	-4,9	0,9	-	0,9	6,9	2,6	4,3
49	29,0	29,7	-0,8	19,0	9,1	10,0	16,2	22,6	-6,4	8,1	6,8	1,4	14,6	19,1	-4,5	3,5	9,5	-6,0	1,0	-	1,0	8,6	3,3	5,3
50	26,3	27,7	-1,4	15,0	9,1	6,0	25,3	34,4	-9,1	5,6	7,2	-1,5	12,9	12,6	0,3	2,1	6,0	-3,8	1,2	-	1,2	11,6	3,1	8,5
51	29,0	27,6	1,4	15,8	8,4	7,5	20,9	31,4	-10,5	6,1	4,8	1,4	14,3	16,3	-1,9	4,3	9,7	-5,4	0,9	-	0,9	8,5	1,8	6,7
52	30,7	29,5	1,2	12,6	6,0	6,6	23,0	35,6	-12,6	5,4	5,2	0,2	15,5	16,6	-1,2	2,3	5,1	-2,8	0,7	-	0,7	9,8	1,8	8,0
53	31,3	24,7	6,7	14,6	8,2	6,4	24,2	33,0	-8,8	5,9	8,1	-2,2	13,1	18,1	-5,0	2,0	5,8	-3,8	1,0	-	1,0	7,8	2,1	5,7
54	32,1	29,2	2,9	13,8	7,1	6,7	23,4	31,9	-8,6	4,9	5,1	-0,2	12,5	15,7	-3,2	2,2	7,5	-5,3	2,3	-	2,3	8,9	3,5	5,3
55	30,8	24,9	5,9	17,0	11,5	5,6	21,0	33,7	-12,8	6,0	7,0	-1,0	12,3	14,2	-1,9	1,8	5,6	-3,9	1,2	-	1,2	9,9	3,1	6,9
56	26,8	27,3	-0,6	15,8	9,5	6,4	25,4	36,3	-11,0	4,8	5,0	-0,3	12,2	12,4	-0,2	1,9	6,2	-4,3	1,4	-	1,4	11,7	3,2	8,5
57	24,7	24,9	-0,3	18,8	11,9	6,9	21,9	31,5	-9,6	6,2	7,2	-1,0	11,8	13,9	-2,1	3,4	8,1	-4,7	1,8	-	1,8	11,4	2,5	8,9
58	27,6	25,3	2,3	18,6	10,0	8,6	21,3	28,5	-7,2	8,2	7,7	0,5	12,0	17,8	-5,8	3,4	7,8	-4,4	0,9	-	0,9	7,9	2,9	5,0
59	29,8	29,4	0,4	19,1	9,8	9,3	18,1	29,1	-11,1	4,9	6,2	-1,3	13,5	14,4	-0,8	3,3	8,1	-4,7	1,5	-	1,5	9,7	3,0	6,7
60	34,3	32,0	2,3	16,0	8,7	7,3	20,3	30,1	-9,8	4,1	4,9	-0,9	11,9	14,0	-2,1	3,1	6,8	-3,7	2,0	-	2,0	8,2	3,4	4,8
61	35,1	31,4	3,6	15,8	9,7	6,1	19,8	30,4	-10,6	5,2	5,5	-0,3	12,3	15,4	-3,1	1,6	4,6	-3,0	0,7	-	0,7	9,5	2,8	6,7
62	28,3	27,8	0,5	14,6	8,4	6,2	20,7	31,1	-10,4	6,5	4,8	1,7	15,4	15,6	-0,2	3,6	8,9	-5,3	1,8	-	1,8	9,1	3,3	5,8
63	28,4	26,2	2,2	16,7	10,7	6,0	22,3	31,2	-8,9	5,8	8,5	-2,8	14,1	14,5	-0,4	2,7	6,4	-3,7	1,3	-	1,3	8,7	2,6	6,1

(1) Pel 2016: ERC-CATSI

(2) Pel 2016: ECP

(3) Pel 2016: CDC

**Districte: 6. Gràcia. % sobre vots vàlids**

Secció	ERC-SOB. (1)			PSC-PSOE			ECP-GeC (2)			C's			JxCAT (3)			PP			VOX			Altres (3)		
	Any 2019	Any 2016	Dif. 2019-16	Any 2019	Any 2016	Dif. 2019-16	Any 2019	Any 2016	Dif. 2019-16	Any 2019	Any 2016	Dif. 2019-16	Any 2019	Any 2016	Dif. 2019-16	Any 2019	Any 2016	Dif. 2019-16	Any 2019	Any 2016	Dif. 2019-16	Any 2019	Any 2016	Dif. 2019-16
64	29,3	26,8	2,5	18,7	9,8	8,9	6,7	22,6	-15,9	8,2	9,1	-0,9	16,9	17,6	-0,7	4,6	11,8	-7,2	1,1	-	1,1	14,6	2,3	12,3
65	28,8	24,0	4,8	18,1	9,1	9,0	15,4	23,2	-7,8	8,3	11,4	-3,0	15,2	19,1	-3,9	5,3	11,5	-6,3	2,2	-	2,2	6,7	1,7	5,0
66	28,5	24,3	4,2	20,8	13,3	7,5	15,7	24,3	-8,7	6,9	6,5	0,4	12,1	13,7	-1,5	5,3	14,4	-9,2	2,6	-	2,6	8,1	3,4	4,7
67	29,7	25,4	4,3	19,5	9,4	10,1	17,1	27,9	-10,8	8,1	11,3	-3,3	12,9	15,6	-2,7	3,4	7,8	-4,4	2,0	-	2,0	7,3	2,6	4,7
68	27,9	23,8	4,2	17,4	10,4	7,0	19,5	25,7	-6,2	6,8	7,7	-0,9	14,2	20,6	-6,4	3,3	8,8	-5,5	2,1	-	2,1	8,8	3,0	5,8
69	30,3	25,0	5,3	17,5	9,5	8,0	17,4	27,9	-10,6	10,7	9,9	0,8	14,7	18,7	-4,1	1,4	6,3	-4,9	2,4	-	2,4	5,6	2,5	3,1
70	26,4	24,4	2,0	18,0	10,8	7,1	17,7	26,4	-8,7	8,7	9,1	-0,4	13,0	15,2	-2,2	4,9	11,0	-6,2	2,2	-	2,2	9,2	3,1	6,0
71	30,5	26,3	4,2	19,6	13,0	6,6	14,6	19,5	-4,8	6,6	8,8	-2,1	12,0	17,7	-5,7	6,2	12,1	-5,9	2,9	-	2,9	7,6	2,6	4,9
72	27,0	21,8	5,2	18,8	9,9	8,9	12,3	23,0	-10,7	10,7	8,9	1,8	19,9	21,4	-1,5	3,7	12,1	-8,3	2,1	-	2,1	5,6	2,9	2,7
73	30,1	24,4	5,7	21,0	13,5	7,5	16,6	25,6	-8,9	7,2	6,4	0,8	10,6	16,7	-6,1	4,6	10,3	-5,6	1,6	-	1,6	8,2	3,1	5,1
74	26,9	25,4	1,5	16,1	8,3	7,8	15,3	23,4	-8,1	8,1	8,5	-0,4	16,9	19,2	-2,2	5,8	13,4	-7,6	1,5	-	1,5	9,4	1,8	7,5
75	33,6	25,9	7,7	16,4	9,2	7,3	12,2	22,2	-10,0	8,0	9,3	-1,3	17,7	23,1	-5,5	3,4	8,3	-4,9	3,4	-	3,4	5,3	2,0	3,3
76	28,3	23,5	4,8	15,0	8,9	6,1	15,2	22,6	-7,3	7,4	7,6	-0,1	19,7	25,5	-5,7	4,6	10,6	-6,0	2,4	-	2,4	7,3	1,4	5,9
77	30,7	25,6	5,0	16,5	9,5	7,0	17,5	28,1	-10,6	7,9	7,0	0,9	13,6	15,4	-1,8	4,7	10,4	-5,7	3,3	-	3,3	5,9	3,9	1,9
78	33,4	31,5	1,8	20,8	8,7	12,1	16,6	27,3	-10,7	6,2	6,9	-0,7	11,1	15,8	-4,7	2,5	7,7	-5,2	1,2	-	1,2	8,2	2,1	6,1
79	28,6	24,5	4,1	17,5	13,1	4,4	16,6	26,6	-10,0	9,8	9,2	0,6	11,5	11,1	0,4	5,0	13,1	-8,1	2,6	-	2,6	8,4	2,4	6,0
80	28,7	23,4	5,3	13,9	6,9	7,0	17,4	28,3	-10,8	7,9	9,3	-1,4	16,7	19,7	-3,0	5,9	11,1	-5,2	2,0	-	2,0	7,5	1,3	6,2
81	30,0	22,1	7,9	20,6	9,6	11,0	15,8	29,6	-13,8	9,3	8,4	1,0	13,8	18,0	-4,1	2,8	9,8	-6,9	2,2	-	2,2	5,4	2,6	2,8
82	24,2	27,2	-2,9	18,2	9,2	9,0	20,9	26,3	-5,4	7,9	6,7	1,2	15,3	19,2	-3,8	3,4	8,8	-5,5	2,0	-	2,0	8,1	2,7	5,5
83	33,6	26,9	6,7	18,5	10,6	7,9	13,1	21,3	-8,2	7,5	8,2	-0,7	14,5	19,7	-5,2	4,0	11,2	-7,3	2,1	-	2,1	6,7	2,1	4,6
84	30,4	25,5	4,9	17,6	9,3	8,3	16,8	27,3	-10,5	6,0	7,6	-1,6	14,4	17,2	-2,9	4,0	9,7	-5,7	1,8	-	1,8	9,1	3,5	5,6
85	29,7	25,7	3,9	19,2	9,4	9,8	12,8	19,1	-6,3	7,3	9,4	-2,1	19,9	24,2	-4,3	4,1	9,5	-5,4	1,0	-	1,0	6,1	2,7	3,4
86	32,2	25,8	6,5	16,6	7,2	9,4	12,1	20,2	-8,1	6,0	8,2	-2,3	20,7	25,9	-5,2	2,7	8,4	-5,7	2,4	-	2,4	7,3	4,3	3,0
87	31,0	22,7	8,4	18,2	11,1	7,1	12,4	23,2	-10,7	10,4	9,2	1,2	16,6	19,1	-2,6	5,1	11,8	-6,7	1,8	-	1,8	4,5	2,9	1,6
88	33,1	29,1	4,0	20,6	11,5	9,1	13,0	24,6	-11,6	7,9	7,2	0,6	15,0	17,6	-2,6	3,1	7,8	-4,7	1,4	-	1,4	5,9	2,1	3,7

(1) Pel 2016: ERC-CATSI

(2) Pel 2016: ECP

(3) Pel 2016: CDC

**Districte: 7. Horta-Guinardó. % sobre vots vàlids**

Secció	ERC-SOB. (1)			PSC-PSOE			ECP-GeC (2)			C's			JxCAT (3)			PP			VOX			Altres (3)		
	Any 2019	Any 2016	Dif. 2019-16	Any 2019	Any 2016	Dif. 2019-16	Any 2019	Any 2016	Dif. 2019-16	Any 2019	Any 2016	Dif. 2019-16	Any 2019	Any 2016	Dif. 2019-16	Any 2019	Any 2016	Dif. 2019-16	Any 2019	Any 2016	Dif. 2019-16	Any 2019	Any 2016	Dif. 2019-16
1	30,7	20,8	9,9	19,0	9,9	9,2	13,8	25,4	-11,6	9,6	10,2	-0,7	14,6	19,9	-5,3	4,7	12,2	-7,6	2,0	-	2,0	5,7	1,5	4,2
2	30,4	20,3	10,1	19,4	12,3	7,1	16,3	27,2	-10,9	9,0	9,7	-0,7	9,8	14,3	-4,5	4,9	14,5	-9,6	3,1	-	3,1	7,1	1,7	5,5
3	31,1	24,9	6,1	16,7	11,0	5,7	18,6	27,6	-9,0	7,2	6,3	0,9	14,0	17,0	-3,0	4,5	11,1	-6,6	1,5	-	1,5	6,5	2,1	4,4
4	24,4	19,2	5,2	23,2	15,1	8,1	18,4	27,8	-9,4	10,3	8,3	1,9	11,2	13,2	-2,0	3,7	12,8	-9,2	2,8	-	2,8	6,0	3,5	2,5
5	27,1	20,6	6,4	19,1	11,0	8,1	15,8	26,0	-10,1	11,0	12,0	-1,0	11,8	13,3	-1,4	5,9	13,7	-7,8	2,6	-	2,6	6,7	3,5	3,2
6	28,3	22,9	5,4	19,6	12,0	7,5	17,2	27,3	-10,0	9,9	8,8	1,0	11,9	14,1	-2,2	5,8	12,0	-6,2	2,3	-	2,3	5,0	2,8	2,2
7	27,2	20,8	6,4	18,1	11,7	6,4	15,5	24,8	-9,3	9,4	9,5	-0,1	15,1	20,4	-5,2	4,2	10,4	-6,2	3,4	-	3,4	7,0	2,4	4,7
8	27,2	22,9	4,2	23,6	16,1	7,5	17,3	24,2	-6,9	7,6	10,4	-2,8	10,7	13,1	-2,4	5,7	12,0	-6,3	2,0	-	2,0	5,9	1,2	4,8
9	29,7	22,8	6,9	20,7	11,7	9,0	18,2	31,8	-13,5	8,6	8,3	0,3	8,0	10,0	-1,9	4,5	12,8	-8,3	2,6	-	2,6	7,6	2,7	4,9
10	31,2	22,8	8,4	18,8	13,8	5,0	16,8	26,4	-9,5	9,7	9,6	0,1	11,3	12,1	-0,8	3,4	10,4	-7,0	2,7	-	2,7	6,1	5,0	1,1
11	22,5	19,4	3,1	22,5	14,7	7,8	17,6	26,7	-9,0	9,8	11,6	-1,8	13,1	12,2	0,9	5,9	13,0	-7,1	2,6	-	2,6	6,0	2,5	3,6
12	25,8	19,3	6,5	22,5	13,7	8,8	17,7	31,7	-13,9	11,1	8,7	2,4	8,8	11,3	-2,5	4,7	12,0	-7,3	2,7	-	2,7	6,7	3,4	3,3
13	24,3	19,6	4,7	25,4	14,3	11,1	15,7	24,6	-8,8	10,2	11,8	-1,6	10,2	12,5	-2,2	6,3	14,5	-8,2	2,8	-	2,8	5,0	2,7	2,3
14	24,9	11,8	13,1	18,3	14,4	3,9	16,6	26,1	-9,5	13,8	12,9	0,9	9,1	10,8	-1,7	8,5	18,4	-9,8	4,0	-	4,0	4,7	5,6	-1,0
15	26,2	17,8	8,4	24,4	15,7	8,7	15,8	28,2	-12,4	9,4	9,7	-0,3	9,3	11,0	-1,7	5,9	14,6	-8,7	3,6	-	3,6	5,4	2,9	2,5
16	26,4	22,6	3,8	22,2	15,2	7,0	15,2	19,8	-4,6	11,1	8,6	2,5	10,7	16,6	-5,9	5,9	14,4	-8,6	2,9	-	2,9	5,6	2,8	2,8
17	29,5	26,2	3,3	16,9	11,0	5,9	16,9	24,0	-7,1	9,3	7,9	1,4	11,9	13,4	-1,5	5,4	15,0	-9,5	3,8	-	3,8	6,3	2,6	3,8
18	28,2	26,0	2,2	16,8	11,8	5,0	16,2	23,2	-7,0	9,3	8,7	0,5	16,1	17,7	-1,6	4,7	11,0	-6,3	1,2	-	1,2	7,6	1,6	6,0
19	31,7	24,9	6,8	17,5	9,3	8,2	14,1	22,8	-8,7	8,3	7,9	0,4	15,6	21,1	-5,5	4,5	10,8	-6,3	1,6	-	1,6	6,8	3,3	3,5
20	29,2	21,9	7,3	19,1	14,0	5,1	15,9	22,5	-6,6	9,7	8,2	1,4	13,0	17,4	-4,4	4,3	12,4	-8,1	2,2	-	2,2	6,7	3,5	3,1
21	25,6	21,0	4,6	22,3	16,0	6,3	17,5	26,4	-9,0	10,8	11,9	-1,1	10,8	11,7	-0,9	3,9	11,9	-7,9	4,1	-	4,1	5,0	1,1	3,9
22	21,8	16,9	4,9	29,5	23,3	6,1	16,4	26,3	-9,9	11,0	8,8	2,2	8,0	9,9	-2,0	2,9	12,9	-10,0	4,1	-	4,1	6,5	1,8	4,6
23	24,3	14,3	10,0	27,5	22,6	4,8	17,9	30,6	-12,7	12,1	10,4	1,7	4,9	5,5	-0,6	4,2	11,7	-7,6	3,0	-	3,0	6,1	4,8	1,3
24	26,4	17,6	8,9	20,7	14,4	6,2	20,8	32,3	-11,5	7,3	10,2	-2,9	11,7	9,9	1,8	3,8	12,7	-9,0	3,0	-	3,0	6,4	2,8	3,6
25	26,2	20,4	5,8	23,9	12,8	11,1	16,7	32,5	-15,8	9,8	10,5	-0,7	11,0	11,4	-0,4	4,5	11,4	-6,9	1,4	-	1,4	6,5	0,9	5,6
26	29,8	19,6	10,2	20,3	17,2	3,2	17,0	28,3	-11,3	8,8	9,6	-0,8	12,0	13,4	-1,4	3,6	8,9	-5,3	3,1	-	3,1	5,4	3,1	2,3
27	25,4	18,7	6,7	20,0	12,2	7,8	20,7	32,1	-11,5	9,3	8,7	0,6	9,6	13,2	-3,6	4,5	13,1	-8,7	3,6	-	3,6	6,9	2,0	4,9
28	21,1	22,1	-1,0	20,8	12,7	8,1	21,2	36,8	-15,5	10,4	9,1	1,3	8,7	7,5	1,2	3,5	9,0	-5,5	5,2	-	5,2	9,1	2,8	6,2
29	27,7	25,4	2,3	20,3	14,4	5,9	15,6	25,9	-10,3	8,0	5,9	2,2	12,1	12,2	-0,1	6,0	13,0	-7,0	3,4	-	3,4	6,8	3,1	3,7
30	24,8	21,6	3,2	24,8	17,6	7,2	16,7	25,4	-8,7	8,9	9,0	0,0	9,6	10,5	-0,8	5,1	13,6	-8,5	1,6	-	1,6	8,4	2,3	6,0
31	28,1	21,9	6,2	20,1	12,5	7,6	17,5	30,9	-13,5	9,8	8,6	1,2	10,1	9,5	0,6	4,2	13,4	-9,2	3,8	-	3,8	6,5	3,2	3,4

(1) Pel 2016: ERC-CATSI

(2) Pel 2016: ECP

(3) Pel 2016: CDC



**Districte: 7. Horta-Guinardó. % sobre vots vàlids**

Secció	ERC-SOB. (1)			PSC-PSOE			ECP-GeC (2)			C's			JxCAT (3)			PP			VOX			Altres (3)		
	Any 2019	Any 2016	Dif. 2019-16	Any 2019	Any 2016	Dif. 2019-16	Any 2019	Any 2016	Dif. 2019-16	Any 2019	Any 2016	Dif. 2019-16	Any 2019	Any 2016	Dif. 2019-16	Any 2019	Any 2016	Dif. 2019-16	Any 2019	Any 2016	Dif. 2019-16	Any 2019	Any 2016	Dif. 2019-16
32	29,5	20,0	9,5	18,2	10,8	7,4	21,4	34,8	-13,3	9,1	10,4	-1,3	8,2	10,4	-2,2	4,8	11,5	-6,7	2,9	-	2,9	5,9	2,3	3,7
33	29,4	24,4	5,1	22,7	13,0	9,7	16,5	29,1	-12,6	6,5	8,3	-1,7	11,3	14,6	-3,3	4,2	8,5	-4,3	2,1	-	2,1	7,2	2,2	5,1
34	29,7	27,9	1,8	18,7	11,4	7,3	17,5	25,5	-8,0	9,4	9,6	-0,2	12,2	14,8	-2,6	3,5	8,2	-4,8	2,3	-	2,3	6,8	2,5	4,3
35	29,2	25,6	3,7	21,1	10,2	10,9	17,8	25,7	-7,9	8,1	7,6	0,5	11,9	17,2	-5,3	3,9	10,5	-6,7	1,7	-	1,7	6,4	3,2	3,1
36	28,6	24,0	4,6	21,8	11,6	10,2	16,2	26,9	-10,6	9,0	11,9	-2,9	12,8	12,8	0,0	4,2	10,8	-6,5	2,9	-	2,9	4,4	2,0	2,3
37	28,9	21,6	7,3	23,2	16,8	6,4	13,5	24,9	-11,4	9,9	9,8	0,1	9,3	9,9	-0,7	6,5	13,6	-7,1	0,0	-	0,0	8,8	3,3	5,5
38	26,6	17,0	9,6	22,9	16,5	6,4	17,4	28,7	-11,3	7,8	11,0	-3,2	9,2	9,6	-0,4	9,1	15,3	-6,2	3,1	-	3,1	4,0	2,0	2,1
39	27,5	23,7	3,8	21,8	11,3	10,5	18,5	28,8	-10,3	8,1	9,7	-1,6	11,3	13,9	-2,5	3,2	9,6	-6,4	2,5	-	2,5	7,0	2,9	4,0
40	27,7	20,5	7,2	21,0	14,3	6,8	18,1	26,3	-8,2	9,3	9,8	-0,5	12,5	13,9	-1,4	4,3	12,1	-7,8	2,1	-	2,1	5,0	3,1	1,9
41	29,6	20,5	9,0	17,8	11,8	6,0	19,8	30,7	-10,8	10,1	11,8	-1,8	10,2	12,3	-2,1	3,7	9,4	-5,7	1,6	-	1,6	7,2	3,4	3,8
42	26,7	17,5	9,2	20,0	15,4	4,6	19,2	28,6	-9,4	9,2	11,3	-2,2	8,7	11,6	-2,9	5,7	12,4	-6,7	3,8	-	3,8	6,7	3,2	3,5
43	27,0	20,3	6,7	21,5	13,1	8,4	17,5	28,2	-10,6	6,9	7,5	-0,6	11,1	12,8	-1,7	6,8	15,8	-9,0	2,9	-	2,9	6,1	2,3	3,9
44	27,6	22,0	5,6	17,2	12,1	5,1	15,7	19,0	-3,3	10,0	9,7	0,3	12,4	19,0	-6,6	6,6	15,3	-8,7	3,0	-	3,0	7,5	2,9	4,6
45	27,5	22,2	5,2	20,3	12,9	7,4	19,9	26,5	-6,7	7,0	7,4	-0,4	11,4	15,4	-4,0	5,9	13,1	-7,2	2,9	-	2,9	5,0	2,4	2,6
46	25,8	19,3	6,5	24,1	12,3	11,8	14,2	31,7	-17,5	10,5	9,4	1,1	10,8	10,8	0,0	5,5	13,4	-7,8	3,2	-	3,2	5,9	3,2	2,7
47	27,8	23,1	4,6	21,1	10,5	10,6	19,8	33,1	-13,3	8,5	7,9	0,6	10,0	11,4	-1,4	3,9	12,3	-8,4	2,9	-	2,9	6,1	1,6	4,5
48	31,6	22,4	9,3	19,2	10,6	8,6	14,3	26,4	-12,1	9,7	8,1	1,6	10,0	14,9	-4,9	5,9	14,9	-9,0	2,1	-	2,1	7,2	2,8	4,4
49	26,7	21,2	5,5	19,8	13,6	6,2	17,2	27,1	-9,9	10,9	10,6	0,3	9,7	12,2	-2,5	6,4	13,3	-6,9	1,9	-	1,9	7,5	2,1	5,4
50	25,3	21,8	3,5	19,7	13,7	6,0	23,0	26,4	-3,4	10,0	12,1	-2,1	10,0	12,9	-2,9	2,8	10,5	-7,7	1,4	-	1,4	7,8	2,6	5,2
51	25,9	21,9	4,0	19,1	12,0	7,1	20,9	30,2	-9,4	9,3	8,9	0,4	9,4	9,4	0,0	6,1	13,8	-7,7	2,0	-	2,0	7,3	3,8	3,5
52	29,6	23,0	6,5	17,2	10,6	6,7	14,1	24,9	-10,8	6,6	7,5	-0,9	19,0	20,5	-1,5	5,8	11,3	-5,5	1,9	-	1,9	5,8	2,2	3,6
53	27,4	21,8	5,6	19,2	10,6	8,6	19,1	26,7	-7,6	7,2	10,1	-2,9	11,2	15,6	-4,4	7,1	12,4	-5,3	2,4	-	2,4	6,4	2,8	3,7
54	26,7	22,6	4,1	19,3	11,8	7,6	14,7	20,6	-5,9	9,2	9,5	-0,4	15,8	19,5	-3,7	5,3	12,5	-7,1	2,4	-	2,4	6,6	3,5	3,1
55	27,6	23,9	3,7	17,2	8,8	8,4	10,8	20,1	-9,2	10,7	11,3	-0,6	18,8	23,2	-4,4	6,1	11,3	-5,2	2,2	-	2,2	6,6	1,5	5,1
56	28,9	17,8	11,1	21,8	14,8	7,0	17,9	32,5	-14,5	9,2	12,6	-3,4	9,3	9,3	0,0	5,1	10,1	-5,0	1,9	-	1,9	5,8	2,9	2,9
57	22,0	17,2	4,8	23,6	14,5	9,1	19,7	27,9	-8,2	11,6	10,7	0,9	9,3	12,1	-2,9	5,0	15,5	-10,6	3,1	-	3,1	5,8	2,0	3,9
58	25,3	22,4	2,9	22,1	14,4	7,7	18,7	29,3	-10,7	11,1	9,1	2,0	7,7	8,0	-0,3	5,8	14,3	-8,4	2,3	-	2,3	6,9	2,4	4,4
59	17,4	11,8	5,6	32,4	22,6	9,8	18,2	29,0	-10,8	11,9	12,2	-0,2	3,2	5,2	-2,0	6,9	14,3	-7,4	4,6	-	4,6	5,4	4,9	0,5
60	17,3	8,6	8,7	31,8	23,6	8,2	21,4	36,4	-15,0	11,4	12,4	-1,0	3,4	2,3	1,2	3,9	13,3	-9,5	4,9	-	4,9	5,9	3,3	2,6
61	14,8	10,2	4,6	33,8	25,7	8,1	15,4	25,4	-10,0	15,4	15,4	0,0	3,7	5,2	-1,5	6,1	14,0	-7,9	4,8	-	4,8	6,1	4,2	2,0
62	14,3	10,2	4,1	32,6	23,3	9,3	19,3	33,0	-13,6	13,2	14,4	-1,2	3,7	2,3	1,3	6,7	13,6	-6,9	3,7	-	3,7	6,5	3,3	3,3

(1) Pel 2016: ERC-CATSI

(2) Pel 2016: ECP

(3) Pel 2016: CDC

**Districte: 7. Horta-Guinardó. % sobre vots vàlids**

Secció	ERC-SOB. (1)			PSC-PSOE			ECP-GeC (2)			C's			JxCAT (3)			PP			VOX			Altres (3)		
	Any 2019	Any 2016	Dif. 2019-16	Any 2019	Any 2016	Dif. 2019-16	Any 2019	Any 2016	Dif. 2019-16	Any 2019	Any 2016	Dif. 2019-16	Any 2019	Any 2016	Dif. 2019-16	Any 2019	Any 2016	Dif. 2019-16	Any 2019	Any 2016	Dif. 2019-16	Any 2019	Any 2016	Dif. 2019-16
63	11,2	3,7	7,5	34,3	29,8	4,5	23,5	32,5	-9,0	13,9	9,1	4,8	2,6	2,9	-0,3	6,2	15,9	-9,7	3,8	-	3,8	4,6	6,2	-1,6
64	11,7	7,1	4,6	36,1	27,6	8,5	21,0	30,1	-9,0	14,6	12,2	2,4	1,7	1,9	-0,2	7,1	17,3	-10,3	3,7	-	3,7	4,2	3,9	0,3
65	10,7	5,6	5,1	35,9	30,9	5,0	18,9	25,7	-6,8	16,2	13,3	2,8	1,5	2,0	-0,5	8,1	18,3	-10,2	4,5	-	4,5	4,2	4,2	0,0
66	13,1	5,4	7,7	33,1	27,3	5,8	20,2	27,4	-7,2	14,4	13,3	1,1	1,9	2,8	-0,9	9,0	19,5	-10,5	3,4	-	3,4	5,0	4,3	0,7
67	14,6	9,9	4,7	30,8	24,2	6,6	17,7	28,4	-10,8	14,0	12,3	1,7	3,4	2,7	0,7	10,1	18,2	-8,1	5,1	-	5,1	4,4	4,2	0,2
68	9,5	8,0	1,5	34,4	23,3	11,1	25,0	35,7	-10,7	13,0	11,5	1,5	2,1	1,3	0,8	6,3	15,5	-9,2	3,0	-	3,0	6,8	4,7	2,1
69	8,5	5,2	3,4	40,3	31,2	9,1	15,3	26,0	-10,8	17,2	13,6	3,6	0,4	1,2	-0,8	8,3	19,7	-11,4	5,2	-	5,2	4,8	3,1	1,7
70	16,3	10,4	5,9	32,1	22,6	9,5	20,0	30,9	-10,9	12,7	10,4	2,3	4,7	5,7	-0,9	6,4	15,3	-8,9	3,4	-	3,4	4,3	4,7	-0,4
71	12,1	6,4	5,7	32,9	24,2	8,7	18,2	28,4	-10,2	17,2	12,6	4,6	3,8	5,1	-1,2	8,0	19,8	-11,7	3,6	-	3,6	4,2	3,6	0,6
72	19,8	11,9	7,8	25,5	21,2	4,3	20,8	29,6	-8,7	15,7	12,6	3,1	3,4	3,6	-0,2	6,8	17,3	-10,5	3,4	-	3,4	4,6	3,8	0,8
73	9,6	6,3	3,4	39,5	27,5	12,0	15,2	26,9	-11,8	14,8	15,6	-0,7	3,3	2,7	0,7	9,3	18,6	-9,3	3,8	-	3,8	4,4	2,5	2,0
74	18,3	11,2	7,1	30,7	22,5	8,1	21,4	31,8	-10,4	12,3	9,3	3,0	3,2	5,2	-2,0	6,0	16,8	-10,8	3,0	-	3,0	5,1	3,2	1,9
75	12,6	6,7	5,9	38,8	29,5	9,3	14,5	27,3	-12,8	12,9	13,8	-0,9	2,9	2,2	0,7	9,3	16,9	-7,7	4,3	-	4,3	4,6	3,5	1,2
76	12,4	10,1	2,3	33,9	30,3	3,6	21,2	30,7	-9,5	14,0	10,7	3,3	3,5	1,9	1,6	7,1	13,2	-6,1	2,9	-	2,9	4,9	3,1	1,8
77	12,5	7,8	4,7	36,5	30,9	5,7	18,3	28,2	-9,9	16,0	11,2	4,9	3,0	2,1	0,9	6,8	16,7	-9,8	2,9	-	2,9	4,0	3,2	0,8
78	11,7	7,0	4,7	33,4	25,3	8,1	18,6	26,5	-8,0	17,7	15,8	2,0	3,6	3,3	0,3	7,0	17,8	-10,8	3,9	-	3,9	4,1	4,3	-0,2
79	12,8	8,7	4,1	35,0	29,2	5,8	16,3	25,0	-8,6	15,7	11,5	4,2	1,8	1,6	0,2	9,2	22,0	-12,8	5,3	-	5,3	3,8	2,1	1,8
80	16,7	9,3	7,4	28,1	20,9	7,2	21,2	30,1	-8,9	15,3	15,6	-0,3	2,5	4,0	-1,5	7,4	16,9	-9,5	4,3	-	4,3	4,6	3,3	1,3
81	15,1	10,1	5,1	33,6	26,0	7,5	21,8	30,2	-8,4	15,0	13,8	1,1	2,7	3,2	-0,6	4,6	14,5	-9,9	3,6	-	3,6	3,6	2,1	1,5
82	15,5	11,4	4,1	34,0	21,8	12,2	19,7	31,1	-11,4	14,0	11,9	2,1	5,0	4,7	0,3	4,1	14,7	-10,6	2,7	-	2,7	4,9	4,4	0,5
83	15,2	9,6	5,6	28,8	21,0	7,8	23,8	34,5	-10,8	14,8	10,3	4,5	3,4	2,6	0,8	6,2	18,2	-12,1	3,8	-	3,8	4,1	3,7	0,3
84	17,5	8,8	8,6	30,3	21,1	9,3	25,8	38,2	-12,4	10,8	11,4	-0,6	2,3	4,3	-2,0	5,8	13,3	-7,5	4,7	-	4,7	2,9	2,9	-0,1
85	15,8	9,2	6,6	32,0	20,9	11,1	21,5	33,9	-12,4	13,0	15,7	-2,7	3,7	2,5	1,2	4,7	13,2	-8,5	3,7	-	3,7	5,6	4,5	1,0
86	16,9	8,7	8,2	29,8	22,6	7,2	21,7	33,0	-11,2	12,8	10,6	2,3	1,6	2,8	-1,2	5,8	21,0	-15,2	6,9	-	6,9	4,5	1,4	3,1
87	14,5	7,9	6,6	30,9	26,2	4,6	18,2	28,5	-10,3	15,0	10,5	4,5	5,1	3,5	1,6	7,6	19,7	-12,1	4,6	-	4,6	4,1	3,7	0,4
88	13,1	8,2	4,9	31,7	22,4	9,3	21,5	32,5	-11,0	14,7	14,0	0,7	3,9	3,0	0,9	7,0	16,1	-9,1	3,6	-	3,6	4,5	3,8	0,7
89	20,5	18,2	2,2	25,5	15,3	10,2	18,8	27,3	-8,5	10,6	9,0	1,6	8,3	10,6	-2,4	8,3	16,5	-8,2	3,1	-	3,1	4,9	3,1	1,9
90	16,6	9,1	7,5	30,2	19,2	11,0	23,0	34,5	-11,5	11,5	13,2	-1,8	4,3	4,6	-0,3	4,8	14,2	-9,4	3,0	-	3,0	6,7	5,1	1,6
91	20,7	14,8	5,9	28,1	19,4	8,7	15,7	28,0	-12,3	11,8	9,3	2,6	5,9	6,8	-0,9	7,3	17,1	-9,8	4,8	-	4,8	5,6	4,6	1,0
92	20,8	11,9	8,9	37,1	24,9	12,3	14,3	26,5	-12,2	8,3	8,5	-0,2	3,2	7,8	-4,6	8,3	17,7	-9,4	4,2	-	4,2	3,7	2,7	1,0
93	21,1	10,7	10,4	30,3	21,1	9,2	20,8	36,4	-15,6	10,0	9,3	0,7	4,4	5,1	-0,6	4,0	11,7	-7,7	3,9	-	3,9	5,5	5,8	-0,3

(1) Pel 2016: ERC-CATSI

(2) Pel 2016: ECP

(3) Pel 2016: CDC

**Districte: 7. Horta-Guinardó. % sobre vots vàlids**

Secció	ERC-SOB. (1)			PSC-PSOE			ECP-GeC (2)			C's			JxCAT (3)			PP			VOX			Altres (3)		
	Any 2019	Any 2016	Dif. 2019-16	Any 2019	Any 2016	Dif. 2019-16	Any 2019	Any 2016	Dif. 2019-16	Any 2019	Any 2016	Dif. 2019-16	Any 2019	Any 2016	Dif. 2019-16	Any 2019	Any 2016	Dif. 2019-16	Any 2019	Any 2016	Dif. 2019-16	Any 2019	Any 2016	Dif. 2019-16
94	24,9	16,6	8,3	24,6	15,8	8,8	19,3	31,2	-11,9	9,7	8,8	0,9	6,0	9,6	-3,6	6,9	16,5	-9,6	2,7	-	2,7	6,0	1,6	4,4
95	25,8	18,2	7,6	22,9	14,9	7,9	18,7	28,8	-10,1	9,3	9,5	-0,2	8,7	11,9	-3,2	5,8	13,5	-7,7	3,2	-	3,2	5,7	3,2	2,5
96	22,5	17,6	4,9	24,3	14,5	9,8	20,9	29,5	-8,6	10,9	10,7	0,2	6,6	7,9	-1,3	5,1	15,6	-10,5	3,4	-	3,4	6,3	4,2	2,1
97	26,2	18,1	8,2	24,9	12,1	12,8	12,2	23,5	-11,3	8,4	8,4	0,0	11,6	16,8	-5,3	7,8	18,1	-10,3	4,9	-	4,9	4,0	3,0	1,0
98	21,9	17,6	4,3	24,9	13,2	11,7	17,3	26,2	-8,9	13,2	14,6	-1,5	8,0	11,1	-3,1	4,7	15,1	-10,4	3,5	-	3,5	6,5	2,2	4,3
99	22,4	16,7	5,8	23,3	14,2	9,2	19,9	28,8	-8,8	13,0	14,5	-1,4	7,4	7,4	0,1	5,6	15,6	-10,0	4,3	-	4,3	3,9	2,9	1,0
100	18,6	12,0	6,6	20,7	12,5	8,2	14,8	22,0	-7,2	16,0	15,4	0,6	7,2	8,6	-1,4	13,2	26,1	-12,8	3,9	-	3,9	5,7	3,4	2,2
101	17,3	10,5	6,8	27,5	18,9	8,6	16,9	25,7	-8,8	12,3	11,3	1,0	5,2	8,5	-3,4	11,0	22,8	-11,8	4,8	-	4,8	5,0	2,3	2,8
102	26,4	20,1	6,3	22,2	10,4	11,8	29,4	41,2	-11,8	6,4	11,1	-4,7	6,7	6,1	0,6	1,4	7,9	-6,5	2,8	-	2,8	4,7	3,2	1,5
103	23,4	13,1	10,3	26,6	21,0	5,7	18,6	30,8	-12,2	11,5	9,8	1,7	6,3	8,8	-2,5	6,4	12,9	-6,5	3,7	-	3,7	3,6	3,6	-0,1
104	19,2	13,1	6,2	25,5	19,3	6,1	20,5	27,3	-6,8	11,6	11,8	-0,2	6,3	8,2	-1,9	7,5	18,3	-10,9	2,8	-	2,8	6,7	2,0	4,6
105	24,4	17,3	7,1	22,8	15,9	6,9	18,5	29,0	-10,5	13,0	11,0	2,0	8,6	11,0	-2,4	3,7	12,7	-9,0	2,9	-	2,9	6,2	3,1	3,1
106	22,3	18,8	3,5	27,5	17,1	10,4	19,1	28,2	-9,1	8,9	10,7	-1,8	6,5	10,2	-3,7	4,4	11,9	-7,5	3,5	-	3,5	7,8	3,1	4,6
107	26,8	19,6	7,2	23,1	15,0	8,1	14,4	25,8	-11,4	9,0	9,3	-0,3	10,3	11,2	-0,9	7,7	15,8	-8,1	2,8	-	2,8	5,9	3,3	2,6
108	25,8	20,7	5,2	20,2	14,5	5,7	17,3	24,8	-7,5	11,1	8,8	2,3	9,0	10,4	-1,4	7,4	17,2	-9,9	3,0	-	3,0	6,2	3,6	2,7
109	19,4	12,1	7,3	27,3	23,5	3,8	17,3	27,2	-9,8	13,5	10,5	3,0	7,0	6,7	0,4	6,9	16,7	-9,8	3,4	-	3,4	5,2	3,5	1,7
110	19,6	13,4	6,3	24,5	14,4	10,1	16,3	27,6	-11,3	10,2	11,1	-0,9	11,5	15,1	-3,6	8,9	15,8	-6,9	2,2	-	2,2	6,8	2,6	4,1
111	25,7	21,0	4,6	17,8	10,3	7,4	18,3	26,9	-8,7	9,7	6,4	3,3	13,8	18,2	-4,4	5,1	15,0	-9,9	1,0	-	1,0	8,7	2,1	6,6
112	19,6	16,5	3,2	30,3	19,8	10,5	20,8	31,7	-10,9	9,4	8,2	1,2	6,8	9,2	-2,5	4,4	12,2	-7,8	2,3	-	2,3	6,4	2,4	4,0
113	22,0	14,3	7,7	26,1	20,8	5,3	22,1	30,6	-8,4	8,9	11,6	-2,7	6,2	5,8	0,4	4,9	12,1	-7,2	2,4	-	2,4	7,3	4,8	2,5
114	32,7	29,6	3,1	16,6	11,7	4,9	17,7	25,8	-8,2	9,6	9,0	0,6	11,6	12,8	-1,2	3,0	7,4	-4,5	1,6	-	1,6	7,3	3,6	3,6
115	34,6	27,0	7,6	15,5	12,9	2,6	17,2	25,6	-8,4	7,5	6,7	0,9	12,7	17,5	-4,8	3,8	8,4	-4,6	1,1	-	1,1	7,7	2,1	5,6
116	27,4	16,8	10,6	23,7	17,0	6,7	17,7	30,7	-13,0	10,7	10,2	0,6	5,6	7,2	-1,6	6,9	14,5	-7,6	3,1	-	3,1	4,9	3,7	1,2
117	25,0	18,4	6,6	25,3	12,5	12,8	17,9	31,4	-13,5	11,9	11,7	0,2	5,7	7,7	-2,0	6,1	14,5	-8,4	2,2	-	2,2	5,8	3,7	2,1
118	27,8	19,2	8,6	20,4	13,5	6,9	19,5	28,8	-9,3	8,2	8,3	-0,1	10,5	16,1	-5,6	4,1	11,0	-7,0	2,4	-	2,4	7,1	3,1	4,0
119	25,4	15,4	9,9	20,5	12,4	8,1	19,7	32,6	-12,9	8,2	7,3	0,9	11,0	14,5	-3,6	6,1	13,8	-7,7	2,5	-	2,5	6,7	3,9	2,8
120	19,2	14,6	4,6	26,2	15,9	10,3	17,5	28,5	-11,1	11,1	9,5	1,6	8,9	10,3	-1,4	8,1	17,1	-9,0	3,4	-	3,4	5,6	4,2	1,5
121	25,9	20,9	5,0	22,3	12,1	10,1	19,6	28,9	-9,4	8,3	8,4	-0,1	9,7	12,1	-2,4	6,5	14,1	-7,6	2,9	-	2,9	4,9	3,4	1,5
122	24,6	17,6	6,9	28,8	17,3	11,4	14,4	23,3	-8,9	8,5	9,4	-0,9	7,1	11,5	-4,4	6,0	16,6	-10,6	5,3	-	5,3	5,3	4,2	1,1
123	28,9	19,2	9,7	20,3	13,5	6,8	18,9	31,2	-12,3	11,0	9,5	1,5	8,1	10,1	-2,0	3,7	13,4	-9,6	2,2	-	2,2	6,8	3,1	3,7

(1) Pel 2016: ERC-CATSI

(2) Pel 2016: ECP

(3) Pel 2016: CDC

**Districte: 8. Nou Barris. % sobre vots vàlids**

Secció	ERC-SOB. (1)			PSC-PSOE			ECP-GeC (2)			C's			JxCAT (3)			PP			VOX			Altres (3)		
	Any 2019	Any 2016	Dif. 2019-16	Any 2019	Any 2016	Dif. 2019-16	Any 2019	Any 2016	Dif. 2019-16	Any 2019	Any 2016	Dif. 2019-16	Any 2019	Any 2016	Dif. 2019-16	Any 2019	Any 2016	Dif. 2019-16	Any 2019	Any 2016	Dif. 2019-16	Any 2019	Any 2016	Dif. 2019-16
1	16,7	11,1	5,6	30,5	22,1	8,3	20,9	31,2	-10,3	11,1	10,6	0,4	3,6	4,9	-1,3	8,4	17,8	-9,5	4,5	-	4,5	4,4	2,3	2,1
2	29,9	22,2	7,7	22,9	13,7	9,2	16,1	26,4	-10,3	10,4	10,6	-0,1	8,5	10,6	-2,1	5,8	13,7	-7,9	1,9	-	1,9	4,4	2,7	1,7
3	23,7	14,2	9,5	29,0	21,1	7,9	18,1	28,7	-10,6	10,4	10,2	0,2	5,1	7,5	-2,4	5,9	15,1	-9,2	2,7	-	2,7	5,1	3,2	1,9
4	19,0	14,5	4,5	31,0	21,6	9,3	15,3	25,4	-10,1	12,2	11,5	0,8	7,0	8,9	-1,9	9,3	15,8	-6,5	1,7	-	1,7	4,6	2,2	2,4
5	19,9	12,5	7,3	24,1	15,6	8,4	14,3	25,5	-11,2	18,0	11,4	6,6	5,9	10,2	-4,3	9,1	22,8	-13,6	4,9	-	4,9	3,8	2,0	1,8
6	24,7	18,1	6,6	22,3	14,6	7,7	20,8	29,9	-9,1	10,1	12,6	-2,5	8,9	9,4	-0,5	6,3	12,9	-6,6	2,1	-	2,1	4,8	2,4	2,4
7	18,4	12,2	6,2	28,0	18,2	9,9	16,3	24,0	-7,7	13,8	16,5	-2,7	6,1	6,8	-0,8	9,4	20,3	-10,9	3,8	-	3,8	4,2	2,1	2,1
8	22,7	14,9	7,9	24,9	15,9	9,0	18,2	27,3	-9,1	12,0	12,1	-0,1	7,2	9,2	-2,0	7,2	17,5	-10,3	4,0	-	4,0	3,8	3,0	0,8
9	23,8	17,8	6,0	26,0	16,8	9,2	20,1	32,6	-12,5	10,4	9,4	0,9	6,0	6,8	-0,7	5,3	13,2	-7,9	3,7	-	3,7	4,7	3,4	1,3
10	22,5	14,5	8,0	28,5	17,9	10,6	14,9	25,0	-10,0	11,6	16,8	-5,2	5,6	8,2	-2,6	8,7	15,3	-6,6	3,2	-	3,2	5,0	2,3	2,7
11	21,6	15,8	5,8	26,6	15,7	10,9	17,3	25,5	-8,2	12,1	15,2	-3,1	6,9	8,7	-1,8	8,5	16,6	-8,1	2,2	-	2,2	4,9	2,5	2,3
12	19,2	14,2	5,0	26,5	20,3	6,2	19,7	23,4	-3,7	12,5	12,3	0,1	6,1	9,5	-3,4	7,5	17,2	-9,6	3,4	-	3,4	5,0	3,1	1,9
13	24,0	18,5	5,5	27,0	16,2	10,8	13,4	22,0	-8,6	10,9	14,4	-3,6	10,5	12,4	-1,9	5,4	12,5	-7,1	3,7	-	3,7	5,2	4,0	1,2
14	19,9	16,3	3,7	21,4	12,9	8,5	19,9	29,3	-9,4	12,7	10,9	1,8	11,3	10,4	0,9	4,5	16,8	-12,2	3,4	-	3,4	6,9	3,6	3,3
15	19,1	11,2	7,9	25,5	19,6	5,8	19,1	30,7	-11,6	11,0	9,2	1,8	7,5	7,9	-0,4	9,6	18,9	-9,3	3,3	-	3,3	5,0	2,6	2,4
16	23,8	18,2	5,6	23,8	15,5	8,3	15,8	27,4	-11,5	12,7	10,4	2,3	9,6	10,0	-0,5	4,9	16,1	-11,2	3,4	-	3,4	6,0	2,4	3,6
17	23,0	17,7	5,2	26,3	18,0	8,3	15,7	24,7	-9,0	11,5	9,4	2,0	8,4	9,3	-0,9	7,2	18,0	-10,8	3,2	-	3,2	4,6	2,7	1,9
18	24,0	16,0	8,0	26,1	16,5	9,6	16,7	27,5	-10,8	11,0	11,9	-0,9	7,7	8,8	-1,1	7,2	16,9	-9,6	2,7	-	2,7	4,7	2,4	2,2
19	18,7	14,4	4,3	21,4	15,2	6,2	18,0	27,4	-9,4	14,9	12,9	2,0	7,6	9,2	-1,6	8,3	18,0	-9,7	3,7	-	3,7	7,4	2,9	4,5
20	22,7	17,9	4,8	28,8	19,2	9,6	15,8	27,3	-11,5	9,9	8,3	1,6	6,4	8,6	-2,3	6,4	16,0	-9,6	4,1	-	4,1	6,0	2,7	3,3
21	17,6	11,6	6,0	28,8	19,8	9,0	18,3	28,0	-9,7	13,1	13,3	-0,2	4,6	4,5	0,0	9,8	20,6	-10,8	3,5	-	3,5	4,3	2,3	2,1
22	18,4	13,4	5,0	29,4	21,0	8,4	17,5	26,9	-9,4	15,2	11,2	4,0	5,3	6,6	-1,3	6,9	18,5	-11,6	2,6	-	2,6	4,8	2,5	2,3
23	21,9	14,3	7,6	27,1	19,3	7,8	18,3	30,0	-11,7	12,2	8,9	3,3	7,2	8,5	-1,4	4,5	15,1	-10,6	3,7	-	3,7	5,3	4,0	1,2
24	17,6	13,4	4,1	27,5	18,1	9,3	21,0	25,9	-4,9	13,6	12,7	0,9	6,1	8,9	-2,8	7,9	16,4	-8,5	3,2	-	3,2	3,2	4,6	-1,4
25	19,9	12,1	7,8	30,2	15,7	14,5	17,9	32,9	-14,9	10,3	10,3	0,0	5,7	8,9	-3,3	8,6	16,1	-7,5	2,6	-	2,6	4,8	4,0	0,8
26	21,6	14,6	7,0	27,5	18,8	8,8	19,6	29,4	-9,9	13,9	12,2	1,7	3,9	7,1	-3,1	5,5	14,9	-9,3	2,0	-	2,0	5,9	3,2	2,8
27	15,0	10,8	4,2	33,4	25,9	7,5	20,3	26,2	-5,8	13,1	13,3	-0,2	4,3	4,4	-0,1	6,9	17,7	-10,8	2,7	-	2,7	4,3	1,8	2,6
28	16,0	12,1	3,9	32,9	24,7	8,2	16,7	24,2	-7,5	14,8	13,3	1,5	3,3	3,3	0,0	8,2	19,3	-11,2	3,9	-	3,9	4,2	3,1	1,1
29	19,5	11,7	7,8	29,1	20,8	8,3	20,8	34,3	-13,5	13,9	11,7	2,1	4,6	5,7	-1,1	4,5	12,5	-8,0	3,1	-	3,1	4,5	3,2	1,3
30	15,9	9,9	6,0	29,3	19,9	9,5	21,6	34,7	-13,1	13,7	14,7	-1,0	3,2	3,7	-0,5	6,7	14,5	-7,8	5,3	-	5,3	4,3	2,6	1,7
31	18,4	12,2	6,1	29,4	23,1	6,4	18,1	29,5	-11,4	14,1	12,7	1,4	4,3	4,9	-0,6	7,6	15,6	-8,1	3,9	-	3,9	4,3	2,0	2,3

(1) Pel 2016: ERC-CATSI

(2) Pel 2016: ECP

(3) Pel 2016: CDC

**Districte: 8. Nou Barris. % sobre vots vàlids**

Secció	ERC-SOB. (1)			PSC-PSOE			ECP-GeC (2)			C's			JxCAT (3)			PP			VOX			Altres (3)		
	Any 2019	Any 2016	Dif. 2019-16	Any 2019	Any 2016	Dif. 2019-16	Any 2019	Any 2016	Dif. 2019-16	Any 2019	Any 2016	Dif. 2019-16	Any 2019	Any 2016	Dif. 2019-16	Any 2019	Any 2016	Dif. 2019-16	Any 2019	Any 2016	Dif. 2019-16	Any 2019	Any 2016	Dif. 2019-16
32	17,9	9,9	7,9	32,6	22,4	10,1	19,4	29,4	-9,9	13,0	13,7	-0,6	3,4	4,3	-0,9	7,3	18,0	-10,7	3,5	-	3,5	2,9	2,3	0,6
33	17,1	9,6	7,5	29,6	20,4	9,2	19,5	30,0	-10,4	13,1	10,7	2,5	5,3	7,5	-2,1	7,0	17,5	-10,5	4,0	-	4,0	4,4	4,4	0,0
34	11,7	7,5	4,2	35,5	25,6	10,0	18,4	31,8	-13,4	13,8	9,4	4,4	2,2	3,9	-1,7	8,6	19,4	-10,7	5,1	-	5,1	4,6	2,4	2,2
35	19,1	11,9	7,2	27,2	20,1	7,1	19,0	29,2	-10,2	13,4	9,7	3,6	4,5	4,9	-0,3	9,2	21,1	-11,9	4,3	-	4,3	3,4	3,1	0,3
36	11,5	8,0	3,5	33,6	24,2	9,4	20,6	29,1	-8,5	13,9	11,8	2,1	2,3	3,8	-1,5	8,9	21,5	-12,7	5,3	-	5,3	3,8	1,6	2,3
37	13,8	10,1	3,7	28,8	17,2	11,6	19,0	29,8	-10,8	14,7	13,0	1,6	3,7	4,3	-0,6	11,3	23,9	-12,7	4,2	-	4,2	4,4	1,5	2,9
38	20,7	14,7	6,1	28,0	14,0	13,9	21,6	33,7	-12,1	11,0	12,3	-1,3	5,3	6,2	-1,0	5,6	16,7	-11,1	3,8	-	3,8	4,2	2,3	1,8
39	16,2	9,6	6,6	32,1	23,5	8,6	19,6	29,2	-9,5	12,3	12,6	-0,3	5,7	6,3	-0,6	7,4	15,8	-8,4	3,0	-	3,0	3,6	3,1	0,6
40	15,7	12,2	3,5	28,6	24,1	4,4	23,8	32,4	-8,6	13,6	9,4	4,1	4,5	3,1	1,4	5,7	15,6	-9,9	3,0	-	3,0	5,1	3,1	2,0
41	13,9	8,5	5,4	39,2	25,3	13,9	17,8	33,2	-15,5	11,5	10,8	0,7	3,5	3,6	-0,1	6,3	14,1	-7,8	3,1	-	3,1	4,7	4,5	0,2
42	17,6	8,3	9,2	30,2	25,6	4,7	15,8	25,1	-9,4	13,4	10,8	2,7	5,8	8,2	-2,4	9,8	20,0	-10,2	3,5	-	3,5	3,9	2,0	1,9
43	19,9	12,6	7,3	29,0	23,2	5,7	18,6	25,5	-6,8	12,1	13,1	-1,0	4,3	4,8	-0,5	5,7	17,2	-11,5	4,0	-	4,0	6,4	3,6	2,8
44	17,0	13,4	3,6	32,3	22,3	10,0	19,9	29,7	-9,8	12,0	9,9	2,1	4,8	5,3	-0,5	6,0	17,4	-11,4	2,7	-	2,7	5,3	2,0	3,3
45	19,4	12,0	7,4	34,6	26,1	8,6	19,0	28,2	-9,2	12,1	9,8	2,3	2,9	5,3	-2,5	5,7	14,2	-8,5	3,5	-	3,5	2,7	4,4	-1,7
46	23,2	14,0	9,1	30,4	20,2	10,1	18,2	29,9	-11,7	9,3	9,0	0,3	5,1	8,8	-3,7	5,9	14,2	-8,3	2,6	-	2,6	5,4	3,8	1,6
47	14,4	10,8	3,6	36,9	25,9	10,9	18,7	32,2	-13,5	9,5	6,6	2,9	5,1	6,3	-1,2	6,6	15,3	-8,8	3,6	-	3,6	5,2	2,8	2,4
48	19,5	11,8	7,7	34,9	21,1	13,8	18,6	38,6	-19,9	13,5	10,3	3,2	2,6	4,1	-1,5	2,8	8,0	-5,2	3,4	-	3,4	4,7	6,2	-1,5
49	18,2	11,4	6,8	29,6	24,9	4,6	21,9	35,4	-13,5	10,5	9,4	1,1	4,3	3,1	1,2	3,2	10,3	-7,1	5,1	-	5,1	7,2	5,4	1,8
50	19,1	14,6	4,4	24,6	20,8	3,8	18,6	28,3	-9,6	14,0	10,6	3,4	6,6	6,3	0,3	7,1	17,8	-10,7	5,3	-	5,3	4,7	1,7	3,0
51	17,4	9,9	7,5	28,4	21,4	7,0	18,7	27,5	-8,8	14,5	15,6	-1,1	4,5	6,0	-1,5	6,2	16,0	-9,8	6,5	-	6,5	3,9	3,6	0,2
52	20,5	12,2	8,4	25,3	13,3	12,0	19,8	32,0	-12,2	12,0	11,4	0,6	6,0	8,3	-2,3	8,2	18,9	-10,7	3,6	-	3,6	4,6	3,9	0,8
53	15,9	9,0	6,9	25,1	17,4	7,7	16,5	24,5	-8,0	15,7	14,2	1,5	4,7	4,2	0,5	13,6	28,3	-14,7	4,7	-	4,7	3,6	2,3	1,3
54	19,9	10,9	9,0	28,9	20,0	8,9	16,6	28,6	-12,0	12,0	11,0	1,0	3,9	6,2	-2,3	10,5	21,4	-11,0	4,3	-	4,3	4,0	1,9	2,1
55	13,4	8,5	4,9	27,2	18,2	9,1	15,2	26,2	-11,0	18,8	15,5	3,3	5,4	5,4	0,0	12,5	23,7	-11,3	4,0	-	4,0	3,5	2,5	1,0
56	19,4	11,2	8,2	28,3	20,2	8,1	19,7	31,7	-12,1	11,1	8,3	2,8	7,7	10,0	-2,3	5,2	15,9	-10,7	3,7	-	3,7	4,9	2,7	2,2
57	24,2	14,5	9,8	25,8	18,9	6,9	16,9	26,3	-9,4	11,8	9,6	2,2	5,0	9,3	-4,3	5,8	18,4	-12,7	3,9	-	3,9	6,6	3,0	3,5
58	14,1	8,3	5,8	33,0	27,1	6,0	22,4	31,7	-9,3	11,4	10,2	1,1	5,3	4,4	0,9	5,6	14,3	-8,6	3,3	-	3,3	4,9	4,0	0,9
59	13,8	8,9	5,0	31,3	23,2	8,1	18,3	28,4	-10,1	13,7	14,3	-0,6	3,6	3,0	0,6	7,8	18,1	-10,4	5,7	-	5,7	5,7	4,0	1,7
60	12,7	10,1	2,6	28,5	19,8	8,8	15,6	25,9	-10,3	18,3	15,8	2,5	4,7	3,4	1,4	9,1	20,9	-11,9	7,4	-	7,4	3,7	4,1	-0,4
61	15,8	8,6	7,2	33,5	24,2	9,3	22,2	37,5	-15,3	14,5	11,1	3,4	2,3	2,3	0,0	4,1	12,6	-8,6	4,2	-	4,2	3,5	3,6	-0,2
62	12,6	7,3	5,3	33,3	23,0	10,3	23,2	34,0	-10,7	11,4	13,4	-2,0	2,5	1,8	0,8	9,2	19,1	-9,9	3,8	-	3,8	4,0	1,5	2,5

(1) Pel 2016: ERC-CATSI

(2) Pel 2016: ECP

(3) Pel 2016: CDC

**Districte: 8. Nou Barris. % sobre vots vàlids**

Secció	ERC-SOB. (1)			PSC-PSOE			ECP-GeC (2)			C's			JxCAT (3)			PP			VOX			Altres (3)		
	Any 2019	Any 2016	Dif. 2019-16	Any 2019	Any 2016	Dif. 2019-16	Any 2019	Any 2016	Dif. 2019-16	Any 2019	Any 2016	Dif. 2019-16	Any 2019	Any 2016	Dif. 2019-16	Any 2019	Any 2016	Dif. 2019-16	Any 2019	Any 2016	Dif. 2019-16	Any 2019	Any 2016	Dif. 2019-16
63	14,3	8,6	5,7	29,6	17,4	12,1	19,7	29,5	-9,8	14,7	17,0	-2,3	2,9	2,1	0,8	9,6	23,5	-13,9	6,4	-	6,4	2,8	1,8	0,9
64	13,1	6,6	6,5	39,9	26,5	13,4	22,6	36,7	-14,1	10,8	11,9	-1,1	1,8	2,2	-0,4	4,3	11,7	-7,3	4,2	-	4,2	3,3	4,4	-1,1
65	11,1	6,4	4,7	31,1	25,1	6,1	24,3	35,7	-11,4	15,7	13,6	2,1	2,2	1,5	0,7	5,4	14,6	-9,3	5,7	-	5,7	4,5	3,0	1,5
66	8,7	4,8	3,9	32,5	27,3	5,2	21,3	30,4	-9,0	17,1	11,2	5,9	2,1	2,5	-0,4	7,1	19,3	-12,2	4,8	-	4,8	6,3	4,4	1,9
67	11,9	5,4	6,5	33,5	23,3	10,2	25,0	33,1	-8,1	15,3	14,4	0,9	1,3	2,0	-0,6	4,5	16,7	-12,2	4,7	-	4,7	3,7	5,2	-1,4
68	9,5	6,9	2,6	34,6	28,0	6,6	21,4	30,6	-9,2	17,0	14,0	3,0	2,3	1,7	0,6	5,5	14,6	-9,1	4,1	-	4,1	5,6	4,2	1,4
69	11,2	4,3	6,9	39,9	30,7	9,2	18,0	31,3	-13,2	13,9	12,9	1,1	1,5	2,0	-0,4	7,2	16,8	-9,6	3,5	-	3,5	4,7	2,1	2,6
70	11,2	5,1	6,1	42,1	30,1	11,9	15,5	29,9	-14,4	15,7	13,4	2,3	1,4	1,7	-0,3	6,3	16,8	-10,5	2,8	-	2,8	5,1	3,0	2,0
71	10,7	4,0	6,7	38,6	28,3	10,3	18,2	30,7	-12,5	15,2	15,6	-0,4	2,3	0,9	1,4	6,1	17,1	-11,0	5,6	-	5,6	3,2	3,3	-0,1
72	14,4	7,8	6,6	33,4	24,4	9,0	21,9	38,9	-17,0	13,3	11,9	1,4	2,0	1,7	0,3	4,3	13,7	-9,4	5,5	-	5,5	5,1	1,6	3,5
73	7,2	4,3	2,9	31,1	22,8	8,3	29,9	40,9	-11,1	11,4	11,6	-0,2	2,2	2,4	-0,2	5,0	13,0	-8,0	6,9	-	6,9	6,3	4,9	1,4
74	13,0	7,1	5,9	37,7	30,2	7,6	20,1	32,9	-12,8	11,3	9,9	1,4	2,0	1,6	0,4	7,3	13,9	-6,6	4,1	-	4,1	4,4	4,4	0,0
75	13,0	7,7	5,3	34,3	23,0	11,3	22,0	34,4	-12,5	13,9	11,6	2,3	2,5	2,7	-0,2	6,6	17,9	-11,3	3,6	-	3,6	4,0	2,5	1,5
76	9,9	6,4	3,6	34,4	23,4	11,0	19,5	27,2	-7,6	15,1	14,7	0,4	3,6	3,9	-0,3	10,1	21,7	-11,7	4,8	-	4,8	2,6	2,7	-0,2
77	12,6	5,4	7,2	33,9	25,2	8,7	18,8	32,9	-14,1	15,6	13,3	2,3	3,0	3,7	-0,6	5,1	15,4	-10,3	7,0	-	7,0	4,1	4,2	-0,1
78	15,9	9,4	6,6	30,4	22,0	8,4	17,7	34,7	-17,0	16,5	10,1	6,3	0,8	2,7	-1,8	8,2	16,5	-8,3	4,1	-	4,1	6,3	4,6	1,7
79	11,6	8,3	3,3	35,8	24,9	10,9	20,0	30,6	-10,6	12,3	14,6	-2,3	4,3	3,0	1,4	7,5	16,6	-9,1	3,1	-	3,1	5,4	2,2	3,2
80	13,0	7,3	5,6	37,2	24,4	12,8	20,2	32,1	-11,8	12,1	13,0	-0,8	2,7	3,1	-0,4	7,4	15,8	-8,4	3,2	-	3,2	4,0	4,2	-0,2
81	14,3	7,9	6,4	33,8	24,4	9,4	20,6	33,3	-12,7	13,1	12,0	1,1	1,8	2,8	-1,0	6,0	17,2	-11,2	5,6	-	5,6	4,8	2,5	2,4
82	12,5	6,8	5,6	33,6	25,7	7,9	18,9	27,5	-8,7	13,6	11,6	2,0	4,0	4,1	-0,1	8,6	21,5	-13,0	4,3	-	4,3	4,7	2,7	1,9
83	12,4	8,9	3,5	33,8	23,3	10,5	18,7	29,3	-10,6	13,7	9,3	4,4	3,1	4,2	-1,2	10,3	21,2	-10,9	3,9	-	3,9	4,2	3,7	0,5
84	12,4	6,7	5,6	33,2	28,0	5,2	22,5	26,4	-3,9	13,2	12,2	1,0	2,5	4,4	-1,9	7,8	19,1	-11,4	5,0	-	5,0	3,3	3,0	0,3
85	13,0	8,7	4,3	32,7	20,4	12,2	22,0	32,2	-10,2	15,1	12,3	2,8	3,2	3,0	0,2	5,5	18,0	-12,5	4,0	-	4,0	4,5	5,3	-0,9
86	12,1	7,8	4,3	34,9	22,4	12,6	20,8	31,1	-10,3	13,8	10,0	3,8	2,6	4,4	-1,8	8,5	21,8	-13,4	3,4	-	3,4	3,9	2,6	1,3
87	13,2	6,8	6,4	37,5	25,2	12,3	18,5	32,7	-14,2	13,3	9,3	4,0	2,2	2,4	-0,2	7,6	21,5	-13,9	4,7	-	4,7	2,9	2,2	0,7
88	14,9	8,6	6,4	30,3	20,7	9,7	21,6	34,6	-13,0	14,5	11,0	3,5	3,9	3,4	0,5	7,8	18,6	-10,8	3,3	-	3,3	3,7	3,2	0,6
89	13,1	9,1	4,0	28,5	26,8	1,7	22,8	26,8	-4,0	15,6	10,8	4,8	2,5	4,2	-1,7	9,9	19,0	-9,1	4,5	-	4,5	3,0	3,3	-0,3
90	13,0	9,8	3,2	32,3	20,1	12,2	20,4	28,5	-8,1	14,9	14,1	0,8	2,7	4,0	-1,3	9,5	20,3	-10,8	2,4	-	2,4	4,9	3,2	1,7
91	13,4	8,1	5,3	36,6	26,7	9,9	19,9	30,1	-10,2	11,2	9,9	1,3	2,5	1,9	0,6	10,3	21,1	-10,8	3,9	-	3,9	2,2	2,1	0,1
92	15,4	8,7	6,7	38,7	26,8	11,9	16,6	28,4	-11,8	13,9	11,5	2,4	3,0	4,2	-1,2	8,0	17,8	-9,8	2,1	-	2,1	2,4	2,6	-0,2
93	12,4	7,5	4,8	33,2	20,5	12,7	22,5	35,4	-12,9	13,2	10,7	2,6	2,5	3,3	-0,8	7,8	20,0	-12,2	5,0	-	5,0	3,3	2,6	0,7

(1) Pel 2016: ERC-CATSI

(2) Pel 2016: ECP

(3) Pel 2016: CDC

**Districte: 8. Nou Barris. % sobre vots vàlids**

Secció	ERC-SOB. (1)			PSC-PSOE			ECP-GeC (2)			C's			JxCAT (3)			PP			VOX			Altres (3)		
	Any 2019	Any 2016	Dif. 2019-16	Any 2019	Any 2016	Dif. 2019-16	Any 2019	Any 2016	Dif. 2019-16	Any 2019	Any 2016	Dif. 2019-16	Any 2019	Any 2016	Dif. 2019-16	Any 2019	Any 2016	Dif. 2019-16	Any 2019	Any 2016	Dif. 2019-16	Any 2019	Any 2016	Dif. 2019-16
94	12,1	6,8	5,3	35,0	25,0	10,0	18,9	29,8	-10,8	14,1	11,9	2,2	3,0	2,5	0,5	10,1	21,0	-10,9	3,3	-	3,3	3,5	3,0	0,5
95	14,7	10,4	4,3	29,1	22,2	6,9	21,0	28,8	-7,8	15,9	13,9	2,0	4,5	6,3	-1,8	5,8	14,1	-8,3	3,8	-	3,8	5,2	4,4	0,9
96	12,5	6,6	5,9	29,4	24,5	4,9	22,6	28,8	-6,1	17,8	16,3	1,5	2,4	2,3	0,0	6,8	18,2	-11,4	3,9	-	3,9	4,5	3,2	1,3
97	11,5	6,4	5,2	33,2	24,1	9,1	25,7	33,6	-7,9	14,1	12,9	1,3	1,9	2,3	-0,5	7,2	17,6	-10,3	3,0	-	3,0	3,3	3,2	0,1
98	12,7	6,2	6,4	33,4	26,3	7,1	22,6	31,0	-8,4	14,9	10,5	4,4	3,3	2,6	0,7	6,0	18,8	-12,8	4,2	-	4,2	2,9	4,5	-1,6
99	16,6	9,9	6,7	30,8	20,2	10,6	25,0	38,0	-13,0	13,5	10,4	3,2	2,2	2,8	-0,6	6,4	14,7	-8,3	2,9	-	2,9	2,6	4,0	-1,4
100	12,5	6,9	5,6	31,8	25,0	6,9	22,7	34,1	-11,4	15,6	12,1	3,5	3,4	3,5	-0,1	6,4	16,5	-10,1	4,1	-	4,1	3,4	1,9	1,5
101	11,6	7,2	4,5	33,7	23,1	10,6	23,5	38,5	-15,0	15,3	10,4	4,9	2,6	2,9	-0,3	6,4	15,3	-8,9	3,5	-	3,5	3,3	2,6	0,7
102	13,2	6,5	6,7	33,5	24,7	8,8	22,6	33,0	-10,4	13,9	8,8	5,1	2,6	4,3	-1,7	6,8	19,6	-12,8	3,4	-	3,4	4,1	3,2	0,9
103	16,6	7,6	9,0	35,0	27,1	7,9	19,4	36,2	-16,8	12,8	10,0	2,8	3,8	2,4	1,4	4,0	12,4	-8,4	3,8	-	3,8	4,6	4,3	0,2
104	15,9	7,4	8,5	29,5	27,2	2,3	24,0	33,3	-9,3	12,1	10,0	2,1	3,0	2,6	0,4	7,3	16,3	-9,0	5,0	-	5,0	3,2	3,3	-0,1
105	15,0	8,0	6,9	34,9	21,6	13,3	20,5	36,1	-15,6	11,0	9,9	1,1	3,2	3,3	-0,2	6,5	18,0	-11,5	4,1	-	4,1	4,7	3,0	1,7
106	13,4	5,8	7,6	34,5	25,3	9,1	20,4	33,1	-12,7	13,9	10,0	3,9	2,3	4,1	-1,8	5,7	19,2	-13,5	5,9	-	5,9	4,0	2,4	1,6
107	13,6	5,6	8,1	34,2	25,5	8,7	21,9	39,5	-17,5	13,7	9,5	4,3	2,8	2,4	0,4	3,3	14,7	-11,4	5,0	-	5,0	5,4	2,9	2,6
108	12,7	6,0	6,7	34,1	23,5	10,5	21,2	36,2	-15,0	11,3	10,7	0,6	1,8	1,2	0,6	5,6	19,0	-13,4	7,3	-	7,3	6,0	3,3	2,7
109	5,2	3,0	2,2	43,6	37,7	5,9	15,6	27,5	-11,9	14,6	15,4	-0,8	1,5	0,3	1,2	5,0	13,4	-8,5	8,9	-	8,9	5,7	2,6	3,1
110	4,2	2,2	2,0	41,0	31,7	9,3	22,4	30,7	-8,3	12,9	11,2	1,7	1,8	1,4	0,4	8,8	19,9	-11,1	5,1	-	5,1	3,9	3,0	0,9
111	3,8	3,2	0,6	38,8	35,7	3,1	21,7	25,6	-3,9	14,9	9,0	5,8	2,4	1,3	1,1	7,0	20,1	-13,1	5,5	-	5,5	6,0	5,1	0,9
112	10,2	6,9	3,3	45,4	29,9	15,5	17,2	30,5	-13,3	12,2	9,9	2,3	2,4	2,2	0,1	4,9	16,3	-11,3	4,4	-	4,4	3,2	4,3	-1,1
113	6,8	3,8	3,0	42,0	32,8	9,2	17,4	28,6	-11,3	13,8	8,9	4,8	2,2	1,8	0,4	8,4	18,7	-10,3	5,4	-	5,4	4,1	5,3	-1,2
114	10,9	3,7	7,1	41,8	29,3	12,5	16,0	29,6	-13,7	13,8	14,7	-0,9	1,9	1,2	0,7	5,6	17,3	-11,7	6,5	-	6,5	3,6	4,1	-0,5
115	11,9	6,7	5,1	37,9	26,9	11,1	16,8	31,3	-14,4	15,3	12,0	3,3	2,2	3,2	-1,0	6,7	15,4	-8,7	5,3	-	5,3	3,9	4,6	-0,7
116	13,1	7,6	5,5	31,8	25,4	6,5	24,8	35,1	-10,2	13,1	12,4	0,7	1,0	1,9	-0,8	7,3	14,4	-7,1	2,3	-	2,3	6,5	3,3	3,2
215	20,8	11,7	9,2	33,1	17,1	16,0	17,2	33,2	-15,9	13,4	13,8	-0,4	4,3	7,1	-2,8	4,5	14,1	-9,6	3,6	-	3,6	3,0	3,0	0,0

(1) Pel 2016: ERC-CATSI

(2) Pel 2016: ECP

(3) Pel 2016: CDC

**Districte: 9. Sant Andreu. % sobre vots vàlids**

Secció	ERC-SOB. (1)			PSC-PSOE			ECP-GeC (2)			C's			JxCAT (3)			PP			VOX			Altres (3)		
	Any 2019	Any 2016	Dif. 2019-16	Any 2019	Any 2016	Dif. 2019-16	Any 2019	Any 2016	Dif. 2019-16	Any 2019	Any 2016	Dif. 2019-16	Any 2019	Any 2016	Dif. 2019-16	Any 2019	Any 2016	Dif. 2019-16	Any 2019	Any 2016	Dif. 2019-16	Any 2019	Any 2016	Dif. 2019-16
1	9,6	7,2	2,4	38,5	29,3	9,2	20,2	31,7	-11,5	13,9	9,1	4,7	3,8	3,4	0,4	6,7	16,8	-10,1	3,9	-	3,9	3,4	2,4	1,0
2	9,7	6,3	3,3	39,4	28,3	11,1	21,7	31,9	-10,2	14,2	11,9	2,3	1,5	1,5	0,0	5,9	16,6	-10,7	3,9	-	3,9	3,8	3,5	0,3
3	9,2	4,3	4,9	39,1	32,0	7,2	19,2	32,0	-12,8	13,5	10,3	3,2	1,8	1,4	0,4	7,6	16,0	-8,4	5,2	-	5,2	4,4	4,0	0,4
4	8,2	5,0	3,3	36,4	30,6	5,8	19,4	25,6	-6,2	19,7	16,5	3,2	1,3	1,2	0,1	6,1	17,2	-11,1	4,7	-	4,7	4,2	4,0	0,3
5	18,1	9,9	8,2	30,4	22,2	8,2	19,5	32,2	-12,8	14,5	15,1	-0,6	4,4	3,8	0,6	5,4	13,4	-8,0	4,3	-	4,3	3,4	3,4	0,0
6	15,9	7,1	8,8	36,2	22,7	13,5	21,5	38,8	-17,3	11,8	14,4	-2,7	2,0	0,9	1,0	3,4	13,7	-10,3	5,4	-	5,4	3,8	2,4	1,4
7	13,3	11,4	2,0	28,8	24,0	4,8	24,4	35,3	-10,9	13,2	9,5	3,7	2,5	1,9	0,6	4,7	13,4	-8,7	7,0	-	7,0	6,1	4,5	1,6
8	27,5	19,4	8,0	24,9	12,0	12,9	19,0	29,9	-11,0	13,7	18,3	-4,6	7,1	9,2	-2,1	2,5	8,1	-5,6	2,6	-	2,6	2,8	3,1	-0,3
9	19,9	11,3	8,7	28,3	18,4	9,9	20,6	35,6	-15,1	15,3	13,7	1,6	5,7	5,2	0,5	5,0	13,9	-8,8	1,7	-	1,7	3,6	2,0	1,6
10	13,6	8,9	4,7	18,8	23,5	-4,7	12,6	35,9	-23,3	7,9	10,7	-2,8	13,6	4,6	9,0	2,7	13,6	-10,9	1,5	-	1,5	29,1	2,7	26,4
11	16,1	8,3	7,8	30,4	20,5	9,8	21,9	38,1	-16,2	12,2	12,1	0,1	3,9	4,1	-0,2	5,9	12,8	-6,9	4,2	-	4,2	5,4	4,1	1,3
13	16,4	7,8	8,6	31,1	24,6	6,5	22,3	38,1	-15,8	11,6	8,4	3,2	2,3	3,4	-1,0	5,9	14,1	-8,2	5,1	-	5,1	5,3	3,7	1,7
14	13,7	6,3	7,4	35,5	29,3	6,3	21,6	30,2	-8,6	13,8	10,7	3,1	2,0	3,9	-1,9	5,4	16,1	-10,7	3,4	-	3,4	4,5	3,5	1,0
15	16,0	9,1	6,9	30,6	20,8	9,8	22,7	35,2	-12,6	11,6	12,7	-1,0	3,7	1,6	2,1	6,2	16,1	-9,9	3,7	-	3,7	5,5	4,4	1,0
16	23,2	16,5	6,7	26,2	16,7	9,4	20,6	34,3	-13,7	10,1	11,5	-1,3	6,5	7,1	-0,6	5,1	11,1	-6,0	2,4	-	2,4	5,9	2,8	3,1
17	27,3	21,1	6,2	21,6	11,6	10,0	17,1	29,1	-12,0	11,4	14,2	-2,8	8,2	11,8	-3,6	4,7	9,9	-5,2	2,5	-	2,5	7,2	2,3	4,9
18	24,7	17,4	7,3	31,0	23,7	7,3	18,0	27,8	-9,8	8,3	10,1	-1,8	5,5	6,8	-1,3	4,3	10,0	-5,6	3,1	-	3,1	5,1	4,3	0,8
19	24,2	15,9	8,2	26,0	16,5	9,5	20,2	34,4	-14,2	12,9	12,9	0,0	4,7	4,6	0,1	4,7	12,6	-7,9	2,6	-	2,6	4,7	3,0	1,6
20	31,5	21,4	10,2	19,5	14,1	5,4	15,4	24,9	-9,5	7,1	6,4	0,6	12,6	18,0	-5,4	5,1	12,9	-7,8	3,8	-	3,8	5,0	2,3	2,7
21	31,1	25,2	5,9	22,9	11,8	11,1	15,3	29,1	-13,8	7,0	9,9	-2,9	11,5	12,9	-1,4	3,6	8,0	-4,4	2,0	-	2,0	6,6	3,1	3,5
22	31,3	27,9	3,4	14,1	9,8	4,2	19,2	26,3	-7,2	8,1	6,4	1,7	15,9	17,4	-1,4	3,5	9,3	-5,8	1,8	-	1,8	6,1	2,9	3,2
23	32,0	26,0	6,0	16,7	11,9	4,7	20,7	28,4	-7,7	7,9	9,2	-1,3	9,3	13,2	-4,0	4,1	7,5	-3,4	1,7	-	1,7	7,7	3,7	3,9
24	30,6	22,6	8,0	20,8	13,0	7,8	18,8	30,3	-11,5	5,9	8,4	-2,5	12,1	14,0	-1,9	4,3	9,7	-5,3	1,3	-	1,3	6,2	2,0	4,2
25	31,7	23,0	8,8	18,7	14,8	3,8	18,9	28,5	-9,6	7,4	8,1	-0,8	8,5	10,1	-1,5	4,8	11,9	-7,1	2,5	-	2,5	7,5	3,6	3,9
26	26,3	20,6	5,7	22,9	14,4	8,5	16,8	26,2	-9,4	13,0	12,6	0,4	7,1	9,4	-2,4	5,8	14,2	-8,4	2,6	-	2,6	5,5	2,7	2,8
27	23,1	16,0	7,1	24,1	13,9	10,2	19,4	31,5	-12,1	11,8	13,3	-1,5	7,0	6,5	0,5	7,4	15,7	-8,2	3,0	-	3,0	4,3	3,2	1,1
28	22,7	17,0	5,7	28,0	18,0	10,0	18,2	25,3	-7,1	15,0	16,5	-1,4	4,7	5,9	-1,3	5,7	14,8	-9,1	2,1	-	2,1	3,6	2,5	1,1
29	19,9	13,7	6,2	26,7	18,2	8,5	17,1	27,5	-10,4	15,8	15,0	0,8	5,6	6,9	-1,3	7,1	15,1	-8,0	3,1	-	3,1	4,8	3,7	1,1
30	23,9	14,7	9,2	25,6	15,6	10,0	18,0	31,7	-13,6	12,4	15,4	-3,0	6,1	8,1	-2,0	5,6	13,3	-7,7	3,4	-	3,4	4,9	1,2	3,7
31	22,0	15,9	6,1	25,8	16,7	9,1	22,0	32,9	-10,8	13,9	15,9	-2,0	5,4	6,9	-1,5	3,6	9,2	-5,6	2,5	-	2,5	4,6	2,6	2,1
32	17,5	13,3	4,2	27,4	15,2	12,2	20,6	34,3	-13,7	14,6	15,6	-1,0	5,3	3,3	2,0	4,6	15,1	-10,5	4,2	-	4,2	5,8	3,3	2,5

(1) Pel 2016: ERC-CATSI

(2) Pel 2016: ECP

(3) Pel 2016: CDC



**Districte: 9. Sant Andreu. % sobre vots vàlids**

Secció	ERC-SOB. (1)			PSC-PSOE			ECP-GeC (2)			C's			JxCAT (3)			PP			VOX			Altres (3)		
	Any 2019	Any 2016	Dif. 2019-16	Any 2019	Any 2016	Dif. 2019-16	Any 2019	Any 2016	Dif. 2019-16	Any 2019	Any 2016	Dif. 2019-16	Any 2019	Any 2016	Dif. 2019-16	Any 2019	Any 2016	Dif. 2019-16	Any 2019	Any 2016	Dif. 2019-16	Any 2019	Any 2016	Dif. 2019-16
33	19,1	12,8	6,3	30,6	19,6	11,1	18,9	30,5	-11,6	13,5	15,5	-2,1	3,1	4,3	-1,2	5,6	14,2	-8,6	4,0	-	4,0	5,2	3,1	2,1
34	19,9	13,6	6,2	27,6	18,6	9,0	17,6	26,1	-8,4	12,7	11,6	1,2	6,1	7,4	-1,3	8,3	19,0	-10,7	3,7	-	3,7	4,1	3,8	0,3
35	21,8	14,4	7,3	28,9	21,6	7,3	18,2	30,7	-12,4	11,8	10,1	1,6	5,6	5,8	-0,3	6,4	15,0	-8,6	3,0	-	3,0	4,3	2,3	2,0
36	18,2	11,0	7,2	30,1	19,1	11,1	17,9	28,6	-10,7	14,2	13,6	0,6	3,5	4,9	-1,4	8,5	19,5	-11,0	4,2	-	4,2	3,4	3,3	0,2
37	17,3	9,2	8,1	26,2	17,1	9,1	20,6	32,2	-11,6	16,4	12,6	3,9	4,9	5,7	-0,7	6,8	19,2	-12,4	3,5	-	3,5	4,2	4,0	0,2
38	24,8	21,5	3,4	23,8	12,9	10,9	18,2	29,6	-11,3	11,8	14,4	-2,6	8,1	7,1	1,0	4,8	11,7	-6,9	3,8	-	3,8	4,7	2,9	1,8
39	25,0	17,4	7,6	25,9	16,5	9,4	19,1	31,3	-12,2	11,6	11,4	0,2	6,4	6,8	-0,4	4,4	12,8	-8,4	2,7	-	2,7	4,9	3,9	1,0
40	27,3	22,5	4,8	20,5	11,2	9,4	21,1	33,2	-12,2	10,5	9,8	0,7	7,6	11,2	-3,5	4,3	9,5	-5,2	1,9	-	1,9	6,8	2,7	4,1
41	34,8	24,6	10,2	17,7	11,3	6,4	14,9	30,0	-15,1	10,3	7,2	3,1	10,8	15,3	-4,5	3,0	9,0	-6,0	1,6	-	1,6	6,9	2,7	4,3
42	32,3	23,9	8,4	17,2	13,3	3,9	20,9	31,2	-10,3	7,3	7,3	0,0	9,6	12,4	-2,8	4,0	10,2	-6,3	1,5	-	1,5	7,2	1,6	5,6
43	26,0	22,3	3,7	19,9	15,2	4,7	17,7	26,6	-8,9	10,9	9,5	1,4	10,8	12,4	-1,6	6,0	11,6	-5,6	2,6	-	2,6	6,2	2,5	3,8
44	34,2	29,2	4,9	17,1	10,0	7,1	19,5	31,3	-11,8	6,0	6,6	-0,6	10,6	12,6	-2,0	3,1	7,0	-3,9	0,8	-	0,8	8,7	3,2	5,5
45	32,5	23,6	8,9	19,0	13,2	5,8	16,4	25,7	-9,2	11,7	10,4	1,3	8,9	10,5	-1,6	4,2	13,4	-9,3	1,6	-	1,6	5,7	3,3	2,4
46	30,9	24,9	6,0	23,3	11,7	11,6	17,4	31,5	-14,1	8,1	10,8	-2,7	7,4	10,0	-2,6	4,2	8,3	-4,1	1,2	-	1,2	7,5	2,8	4,7
47	29,5	28,3	1,2	14,8	7,9	6,9	23,3	31,0	-7,7	8,0	8,5	-0,5	12,3	13,2	-0,9	3,3	8,4	-5,1	1,3	-	1,3	7,6	2,7	4,8
48	26,8	21,8	4,9	23,9	17,9	6,0	15,5	25,5	-10,0	10,6	9,3	1,3	9,8	12,5	-2,7	4,5	9,8	-5,4	2,6	-	2,6	6,4	3,1	3,3
49	21,3	13,7	7,6	26,6	16,9	9,7	19,0	32,9	-13,9	11,8	9,8	2,0	7,4	10,9	-3,5	4,9	13,7	-8,7	3,1	-	3,1	5,8	2,2	3,7
50	30,6	21,2	9,3	22,1	14,3	7,8	17,7	28,2	-10,5	7,2	9,1	-1,9	9,9	12,2	-2,3	4,9	11,5	-6,6	1,3	-	1,3	6,3	3,5	2,9
51	31,8	19,5	12,4	20,2	14,5	5,7	15,9	29,6	-13,7	10,9	8,9	2,0	11,3	14,5	-3,2	3,9	10,9	-7,0	1,8	-	1,8	4,3	2,3	2,0
52	28,8	21,6	7,2	22,2	13,9	8,3	17,4	29,9	-12,6	8,4	11,2	-2,9	9,1	11,1	-1,9	3,5	9,8	-6,3	2,8	-	2,8	7,8	2,6	5,3
53	26,1	20,0	6,1	19,0	12,4	6,6	17,1	25,8	-8,6	10,3	9,0	1,3	13,0	16,1	-3,0	6,5	14,4	-7,9	2,4	-	2,4	5,5	2,5	3,0
54	29,4	17,9	11,5	20,4	11,8	8,6	16,4	26,4	-10,0	8,1	10,8	-2,7	14,2	20,4	-6,2	4,8	10,5	-5,7	2,1	-	2,1	4,6	2,0	2,5
55	30,6	18,8	11,8	20,7	15,3	5,4	20,5	32,0	-11,5	10,4	10,0	0,4	8,1	12,6	-4,5	3,2	8,6	-5,4	2,7	-	2,7	3,8	2,7	1,2
56	22,3	13,8	8,4	27,4	19,2	8,3	12,8	24,2	-11,4	11,8	13,5	-1,8	6,0	6,1	-0,1	11,4	20,7	-9,4	4,4	-	4,4	4,0	2,4	1,5
57	24,0	17,8	6,2	22,0	15,1	6,9	19,0	28,3	-9,3	12,6	9,9	2,7	9,2	11,0	-1,8	5,6	14,3	-8,8	2,4	-	2,4	5,2	3,6	1,7
58	24,9	20,9	4,1	22,6	12,5	10,1	20,9	30,4	-9,5	10,7	13,3	-2,6	8,2	9,3	-1,1	3,7	9,8	-6,1	3,7	-	3,7	5,2	3,8	1,4
59	21,3	17,4	3,8	24,3	15,5	8,8	18,3	28,2	-9,9	11,0	9,7	1,4	7,1	7,1	0,0	9,0	17,8	-8,8	2,5	-	2,5	6,5	4,2	2,2
60	23,5	19,0	4,5	22,7	16,5	6,2	17,5	25,7	-8,2	13,3	11,8	1,5	5,6	6,8	-1,2	7,2	18,0	-10,8	4,7	-	4,7	5,5	2,1	3,4
61	23,8	16,7	7,2	24,6	16,1	8,5	19,2	31,7	-12,5	12,9	12,9	0,0	6,7	7,2	-0,5	5,7	13,6	-7,9	2,6	-	2,6	4,4	1,8	2,6
62	24,2	20,0	4,2	26,2	19,5	6,7	16,9	26,9	-10,0	11,6	9,8	1,8	6,4	6,2	0,2	7,6	13,8	-6,2	1,7	-	1,7	5,4	3,8	1,6
63	21,8	15,2	6,6	23,8	15,2	8,6	23,1	36,0	-12,9	11,6	10,7	0,9	4,4	6,6	-2,2	5,3	13,1	-7,8	4,2	-	4,2	5,7	3,2	2,5

(1) Pel 2016: ERC-CATSI

(2) Pel 2016: ECP

(3) Pel 2016: CDC

**Districte: 9. Sant Andreu. % sobre vots vàlids**

Secció	ERC-SOB. (1)			PSC-PSOE			ECP-GeC (2)			C's			JxCAT (3)			PP			VOX			Altres (3)		
	Any 2019	Any 2016	Dif. 2019-16	Any 2019	Any 2016	Dif. 2019-16	Any 2019	Any 2016	Dif. 2019-16	Any 2019	Any 2016	Dif. 2019-16	Any 2019	Any 2016	Dif. 2019-16	Any 2019	Any 2016	Dif. 2019-16	Any 2019	Any 2016	Dif. 2019-16	Any 2019	Any 2016	Dif. 2019-16
64	28,0	19,8	8,3	22,7	15,4	7,3	15,7	28,1	-12,4	11,0	12,1	-1,2	6,5	6,6	-0,1	6,4	14,5	-8,1	3,8	-	3,8	5,8	3,4	2,4
65	21,6	13,9	7,7	26,2	19,2	6,9	15,6	27,4	-11,8	13,2	10,5	2,7	6,8	9,6	-2,8	6,3	16,9	-10,5	4,7	-	4,7	5,5	2,6	3,0
66	25,1	22,2	2,9	22,2	15,1	7,1	14,3	23,4	-9,1	13,7	15,1	-1,4	8,1	9,3	-1,2	6,9	13,5	-6,6	4,5	-	4,5	5,2	1,4	3,8
67	22,1	15,4	6,7	29,7	18,9	10,8	13,9	27,7	-13,8	13,1	12,0	1,1	6,4	6,1	0,4	6,7	18,0	-11,3	3,0	-	3,0	5,0	1,9	3,1
68	23,9	15,8	8,1	24,3	16,3	8,1	16,0	25,7	-9,7	13,6	12,2	1,4	9,0	12,2	-3,2	6,3	15,4	-9,1	1,3	-	1,3	5,5	2,5	3,0
69	27,1	17,2	9,9	22,8	15,6	7,3	14,2	25,8	-11,6	12,2	10,2	1,9	7,4	9,0	-1,6	10,1	19,9	-9,7	1,8	-	1,8	4,4	2,3	2,2
70	15,9	10,3	5,6	33,3	24,0	9,3	15,8	28,2	-12,4	12,3	9,9	2,4	5,4	5,0	0,4	8,8	19,4	-10,6	3,0	-	3,0	5,6	3,2	2,4
71	19,3	14,7	4,6	25,0	17,6	7,3	19,2	27,6	-8,3	13,4	12,9	0,6	8,3	8,2	0,1	8,3	17,3	-9,0	3,2	-	3,2	3,2	1,7	1,5
72	17,9	13,5	4,4	32,4	24,2	8,2	19,6	30,3	-10,7	10,2	9,3	0,9	3,6	0,0	3,6	8,1	19,8	-11,7	5,0	-	5,0	3,3	2,9	0,4
73	18,5	13,2	5,4	28,2	20,1	8,2	17,9	29,0	-11,1	12,8	11,4	1,4	4,5	4,9	-0,4	9,8	19,3	-9,5	3,1	-	3,1	5,2	2,2	3,0
74	29,9	18,9	11,0	23,2	14,6	8,6	18,0	31,2	-13,2	7,9	9,0	-1,2	7,3	12,6	-5,4	4,6	11,0	-6,5	2,4	-	2,4	6,7	2,6	4,1
75	22,1	17,0	5,1	26,2	14,3	11,8	21,1	34,9	-13,7	9,9	10,6	-0,7	8,2	9,4	-1,2	4,8	12,1	-7,3	1,1	-	1,1	6,7	1,7	4,9
76	25,7	20,1	5,6	23,2	14,6	8,5	20,6	31,1	-10,6	7,8	9,2	-1,3	9,0	12,3	-3,2	4,1	9,3	-5,2	2,2	-	2,2	7,5	3,4	4,1
77	28,8	20,0	8,7	24,9	14,3	10,6	17,8	30,0	-12,2	7,5	7,3	0,3	9,0	15,0	-6,0	3,5	9,8	-6,2	2,0	-	2,0	6,4	3,6	2,8
78	29,8	22,1	7,7	19,4	11,1	8,4	18,1	27,9	-9,8	8,2	8,1	0,1	9,5	13,7	-4,2	4,8	13,4	-8,6	1,2	-	1,2	8,8	3,6	5,2
79	24,1	21,3	2,7	20,7	11,6	9,2	16,3	24,9	-8,6	9,8	11,5	-1,7	12,8	14,9	-2,2	6,7	13,1	-6,3	2,7	-	2,7	6,8	2,7	4,2
80	28,1	19,2	8,9	20,5	11,1	9,4	18,6	30,9	-12,4	8,2	10,7	-2,4	9,7	13,5	-3,9	5,5	12,3	-6,7	2,6	-	2,6	6,8	2,3	4,6
81	25,6	18,7	6,9	22,8	17,4	5,4	20,3	31,1	-10,7	11,5	9,7	1,8	7,9	8,3	-0,4	4,5	12,2	-7,8	1,7	-	1,7	5,6	2,6	3,0
82	27,6	20,4	7,2	21,0	13,7	7,2	20,5	31,2	-10,7	9,5	10,1	-0,6	9,2	11,2	-2,0	3,3	11,4	-8,1	3,1	-	3,1	5,9	2,0	3,9
83	26,9	19,4	7,4	22,3	16,6	5,7	17,0	30,0	-12,9	10,2	8,9	1,3	10,4	11,9	-1,5	5,6	12,3	-6,6	2,8	-	2,8	4,7	1,0	3,8
84	24,8	20,6	4,1	20,8	11,7	9,2	18,0	27,1	-9,1	8,1	9,4	-1,4	14,5	17,1	-2,6	4,9	11,8	-6,9	2,3	-	2,3	6,7	2,3	4,3
85	25,7	21,3	4,5	22,6	12,9	9,7	16,7	26,8	-10,1	11,0	9,6	1,5	13,8	17,1	-3,3	3,2	10,4	-7,2	1,9	-	1,9	5,1	2,0	3,0
86	30,9	21,3	9,7	20,6	12,8	7,8	13,5	23,9	-10,3	9,4	12,2	-2,8	10,6	14,7	-4,1	4,6	11,5	-6,9	3,4	-	3,4	7,0	3,6	3,3
87	29,1	20,6	8,5	20,7	13,5	7,2	18,0	24,8	-6,8	10,2	9,4	0,7	10,7	15,2	-4,6	5,6	13,8	-8,2	2,4	-	2,4	3,4	2,6	0,9
88	27,3	18,6	8,7	20,5	14,3	6,3	15,7	25,8	-10,2	11,7	8,5	3,1	10,0	13,7	-3,7	6,9	14,9	-8,0	2,6	-	2,6	5,3	4,2	1,1
89	26,3	16,8	9,5	22,4	15,0	7,4	15,8	25,3	-9,5	10,5	10,3	0,1	10,5	15,1	-4,6	7,1	14,6	-7,5	3,0	-	3,0	4,6	3,0	1,6
90	22,4	16,5	5,9	25,8	18,9	6,8	17,2	26,5	-9,3	12,3	11,6	0,7	10,0	10,5	-0,5	5,7	13,3	-7,6	1,9	-	1,9	4,7	2,7	2,0
91	25,1	16,5	8,7	24,9	15,6	9,3	14,4	25,4	-11,0	11,5	12,9	-1,3	6,9	11,3	-4,4	7,5	14,7	-7,1	4,4	-	4,4	5,2	3,7	1,5
92	21,5	13,6	7,9	26,2	17,6	8,6	19,0	30,3	-11,3	11,9	11,4	0,5	8,5	10,9	-2,4	4,0	14,0	-10,0	3,8	-	3,8	5,1	2,1	2,9
93	24,6	17,1	7,5	24,4	15,5	8,9	16,0	25,4	-9,4	10,5	9,6	0,9	8,1	9,5	-1,4	6,5	18,8	-12,4	4,9	-	4,9	5,0	4,1	0,9
94	27,4	19,2	8,2	20,2	14,3	5,9	16,5	24,8	-8,3	12,6	12,4	0,2	10,3	13,4	-3,2	4,6	13,4	-8,7	3,2	-	3,2	5,1	2,5	2,6

(1) Pel 2016: ERC-CATSI

(2) Pel 2016: ECP

(3) Pel 2016: CDC

**Districte: 9. Sant Andreu. % sobre vots vàlids**

Secció	ERC-SOB. (1)			PSC-PSOE			ECP-GeC (2)			C's			JxCAT (3)			PP			VOX			Altres (3)		
	Any 2019	Any 2016	Dif. 2019-16	Any 2019	Any 2016	Dif. 2019-16	Any 2019	Any 2016	Dif. 2019-16	Any 2019	Any 2016	Dif. 2019-16	Any 2019	Any 2016	Dif. 2019-16	Any 2019	Any 2016	Dif. 2019-16	Any 2019	Any 2016	Dif. 2019-16	Any 2019	Any 2016	Dif. 2019-16
95	25,6	21,4	4,2	21,5	15,1	6,5	17,2	27,3	-10,1	10,6	9,4	1,2	10,3	11,1	-0,8	5,7	12,2	-6,5	2,7	-	2,7	6,5	3,5	2,9
156	30,3	21,0	9,3	20,5	14,0	6,5	19,9	31,0	-11,2	8,9	9,9	-0,9	8,9	11,2	-2,2	3,5	10,3	-6,8	4,1	-	4,1	3,9	2,6	1,3

(1) Pel 2016: ERC-CATSI

(2) Pel 2016: ECP

(3) Pel 2016: CDC

**Districte: 10. Sant Martí. % sobre vots vàlids**

Secció	ERC-SOB. (1)			PSC-PSOE			ECP-GeC (2)			C's			JxCAT (3)			PP			VOX			Altres (3)		
	Any 2019	Any 2016	Dif. 2019-16	Any 2019	Any 2016	Dif. 2019-16	Any 2019	Any 2016	Dif. 2019-16	Any 2019	Any 2016	Dif. 2019-16	Any 2019	Any 2016	Dif. 2019-16	Any 2019	Any 2016	Dif. 2019-16	Any 2019	Any 2016	Dif. 2019-16	Any 2019	Any 2016	Dif. 2019-16
1	25,6	19,5	6,1	23,2	13,3	9,9	15,9	27,4	-11,5	9,4	9,6	-0,2	12,3	14,4	-2,1	3,6	12,1	-8,4	2,9	-	2,9	7,0	3,7	3,3
2	27,5	23,9	3,6	17,3	10,7	6,6	19,1	30,2	-11,2	8,0	5,6	2,4	12,1	12,9	-0,9	4,8	12,6	-7,8	3,1	-	3,1	8,1	4,0	4,1
3	28,8	23,5	5,3	20,8	13,4	7,4	20,0	26,7	-6,7	7,5	8,7	-1,2	9,6	11,4	-1,9	5,9	12,4	-6,5	2,3	-	2,3	5,1	3,8	1,3
4	26,0	22,3	3,6	22,6	12,9	9,7	15,6	28,9	-13,2	11,0	9,5	1,5	9,5	10,9	-1,4	5,9	12,5	-6,7	3,1	-	3,1	6,3	2,9	3,4
5	29,5	19,3	10,2	24,7	16,4	8,3	15,1	27,6	-12,5	12,3	12,9	-0,6	7,6	10,4	-2,8	4,6	11,3	-6,7	1,5	-	1,5	4,7	2,1	2,6
6	29,2	23,0	6,3	20,3	12,5	7,8	17,5	24,8	-7,3	9,4	9,4	0,1	10,3	14,9	-4,6	4,8	12,5	-7,7	2,9	-	2,9	5,6	3,0	2,5
7	28,5	23,5	5,0	19,2	12,5	6,7	13,8	21,8	-8,0	8,6	9,7	-1,1	15,7	17,8	-2,1	5,0	12,0	-7,0	3,7	-	3,7	5,4	2,7	2,8
8	28,6	21,5	7,2	23,8	15,9	7,9	13,8	23,0	-9,2	9,3	11,0	-1,6	10,3	14,3	-4,0	5,5	11,6	-6,1	2,2	-	2,2	6,5	2,9	3,6
9	29,3	21,4	7,9	21,1	13,5	7,6	15,0	26,8	-11,9	8,8	8,8	-0,1	13,3	14,7	-1,4	4,4	12,0	-7,5	2,8	-	2,8	5,4	2,8	2,7
10	29,7	21,8	7,9	21,2	13,3	7,9	16,6	27,6	-11,0	8,5	8,8	-0,3	11,9	14,3	-2,4	4,4	11,3	-7,0	1,9	-	1,9	5,8	2,7	3,0
11	28,9	21,8	7,1	23,4	14,3	9,1	15,2	24,5	-9,3	9,7	10,3	-0,6	10,7	13,1	-2,5	4,9	12,1	-7,2	1,6	-	1,6	5,8	3,8	1,9
12	27,9	23,9	4,0	19,2	13,3	5,8	18,1	27,5	-9,4	10,1	9,0	1,1	12,3	12,9	-0,6	5,0	12,0	-6,9	2,0	-	2,0	5,3	1,4	3,9
13	33,3	24,1	9,2	19,2	10,7	8,5	18,2	27,9	-9,7	7,4	8,4	-0,9	9,5	16,6	-7,1	3,4	9,7	-6,3	2,1	-	2,1	6,8	2,6	4,2
14	27,5	22,9	4,6	21,4	14,5	6,9	19,6	28,9	-9,3	7,5	8,1	-0,6	10,9	12,7	-1,7	4,9	10,4	-5,5	1,6	-	1,6	6,4	2,4	4,0
15	27,7	23,8	3,9	19,4	12,5	6,9	15,4	25,8	-10,4	10,2	7,5	2,7	13,6	15,6	-2,0	4,8	12,0	-7,2	1,5	-	1,5	7,2	2,7	4,5
16	29,0	21,2	7,8	23,2	13,4	9,8	14,2	25,1	-10,9	10,4	10,5	-0,1	12,3	14,9	-2,6	3,9	13,4	-9,5	2,0	-	2,0	4,9	1,5	3,4
17	28,5	19,1	9,4	20,8	14,4	6,4	16,0	27,0	-11,0	10,3	8,5	1,8	10,4	14,5	-4,1	5,6	13,8	-8,2	2,6	-	2,6	5,9	2,7	3,2
18	29,4	22,4	7,0	21,3	13,5	7,8	18,2	32,2	-14,0	10,5	9,4	1,1	7,4	9,5	-2,1	3,9	10,3	-6,4	2,4	-	2,4	6,9	2,7	4,2
19	29,0	23,9	5,1	19,7	13,0	6,7	17,9	27,9	-10,0	6,9	6,7	0,2	13,5	15,6	-2,1	3,6	10,5	-7,0	1,7	-	1,7	7,8	2,4	5,5
20	28,1	21,7	6,4	23,8	16,6	7,1	15,7	25,9	-10,2	9,0	9,8	-0,8	8,3	10,1	-1,8	6,7	14,2	-7,6	3,5	-	3,5	4,9	1,6	3,3
21	24,3	17,8	6,5	23,2	15,7	7,5	17,0	28,6	-11,6	12,3	10,0	2,4	8,7	10,8	-2,1	4,7	12,7	-8,0	2,7	-	2,7	7,1	4,5	2,6
22	31,9	23,4	8,5	18,1	12,2	5,9	17,8	28,6	-10,7	8,7	8,9	-0,2	10,9	13,9	-3,0	4,2	9,7	-5,4	1,8	-	1,8	6,5	3,4	3,2
23	27,8	23,8	4,0	20,0	11,6	8,4	15,4	24,7	-9,3	9,3	12,0	-2,7	12,5	14,5	-2,1	4,8	9,1	-4,3	1,8	-	1,8	8,4	4,3	4,1
24	32,2	22,1	10,1	18,9	10,3	8,6	19,7	35,3	-15,6	7,4	7,8	-0,4	11,4	14,6	-3,2	2,1	7,4	-5,3	1,9	-	1,9	6,4	2,5	3,9
25	28,1	24,0	4,1	19,8	14,2	5,6	19,5	27,0	-7,5	7,0	6,2	0,8	11,7	13,3	-1,6	4,8	11,9	-7,1	1,5	-	1,5	7,7	3,5	4,1
26	28,4	23,6	4,8	25,8	13,9	11,9	16,4	25,8	-9,4	9,8	9,9	-0,2	7,4	12,0	-4,6	4,9	12,8	-7,9	1,8	-	1,8	5,5	1,9	3,6
27	22,5	17,8	4,6	20,6	14,8	5,7	20,4	27,8	-7,4	13,3	12,4	0,9	8,2	11,4	-3,2	4,9	13,2	-8,3	3,3	-	3,3	6,9	2,6	4,2
28	26,3	23,9	2,5	23,4	13,2	10,2	17,1	29,1	-12,0	9,0	9,7	-0,7	8,8	9,9	-1,0	4,5	10,9	-6,3	2,9	-	2,9	7,9	3,4	4,5
29	28,7	19,3	9,3	25,0	16,6	8,4	17,1	32,0	-14,9	10,5	10,2	0,3	5,8	8,6	-2,8	4,1	10,2	-6,1	3,2	-	3,2	5,6	3,1	2,5
30	25,7	17,8	7,8	23,0	15,5	7,5	18,3	27,4	-9,1	8,9	10,4	-1,5	7,0	9,4	-2,5	6,7	16,4	-9,7	3,6	-	3,6	7,0	3,1	3,8
31	24,6	17,7	6,9	23,8	13,6	10,2	17,5	30,6	-13,1	10,7	10,2	0,5	8,5	11,2	-2,7	4,4	13,4	-9,0	4,0	-	4,0	6,5	3,2	3,3

(1) Pel 2016: ERC-CATSI

(2) Pel 2016: ECP

(3) Pel 2016: CDC

**Districte: 10. Sant Martí. % sobre vots vàlids**

Secció	ERC-SOB. (1)			PSC-PSOE			ECP-GeC (2)			C's			JxCAT (3)			PP			VOX			Altres (3)		
	Any 2019	Any 2016	Dif. 2019-16	Any 2019	Any 2016	Dif. 2019-16	Any 2019	Any 2016	Dif. 2019-16	Any 2019	Any 2016	Dif. 2019-16	Any 2019	Any 2016	Dif. 2019-16	Any 2019	Any 2016	Dif. 2019-16	Any 2019	Any 2016	Dif. 2019-16	Any 2019	Any 2016	Dif. 2019-16
32	27,7	21,5	6,2	22,9	14,2	8,6	20,3	33,6	-13,3	11,4	13,9	-2,5	6,5	6,4	0,1	2,4	6,0	-3,5	2,1	-	2,1	6,7	4,5	2,3
33	28,1	20,5	7,7	28,0	18,6	9,4	16,7	27,4	-10,7	9,1	11,2	-2,0	8,0	10,7	-2,6	3,9	9,3	-5,4	1,1	-	1,1	5,0	2,4	2,7
34	21,8	11,7	10,1	27,2	17,8	9,4	16,2	25,6	-9,4	13,2	14,5	-1,3	4,5	6,9	-2,3	10,0	19,9	-9,9	2,6	-	2,6	4,4	3,6	0,8
35	22,9	19,1	3,8	23,3	13,0	10,3	20,4	29,4	-9,0	12,9	14,7	-1,8	7,0	8,1	-1,1	5,5	13,0	-7,5	3,6	-	3,6	4,4	2,7	1,7
36	25,3	21,4	3,9	20,3	13,3	6,9	20,7	32,8	-12,1	10,2	11,7	-1,4	9,1	9,0	0,1	4,1	8,7	-4,7	1,7	-	1,7	8,6	3,1	5,5
37	24,2	15,1	9,1	23,0	13,8	9,2	19,8	29,1	-9,4	11,0	8,1	2,9	7,9	11,5	-3,6	5,1	17,2	-12,1	3,3	-	3,3	5,7	5,2	0,5
38	26,6	20,1	6,6	23,0	12,0	11,0	17,9	32,2	-14,3	10,1	10,0	0,1	9,8	13,5	-3,8	3,4	8,9	-5,6	2,2	-	2,2	7,1	3,3	3,7
39	29,1	23,2	5,9	18,8	10,4	8,4	22,4	30,6	-8,2	9,6	9,3	0,3	8,9	13,0	-4,0	3,0	10,8	-7,8	2,9	-	2,9	5,3	2,7	2,5
40	26,6	21,4	5,2	22,1	11,9	10,2	15,2	27,3	-12,1	10,3	10,9	-0,6	10,7	12,4	-1,7	5,7	13,4	-7,7	2,9	-	2,9	6,5	2,7	3,8
41	29,9	22,3	7,5	21,7	13,4	8,3	15,4	26,2	-10,8	8,5	9,9	-1,5	12,1	15,9	-3,8	4,1	10,5	-6,4	2,5	-	2,5	5,9	1,7	4,1
42	23,5	20,3	3,2	25,3	14,8	10,5	22,9	36,9	-14,0	8,8	9,3	-0,5	7,1	8,8	-1,7	3,3	7,3	-4,0	2,2	-	2,2	6,8	2,6	4,3
43	22,6	19,0	3,6	22,4	13,3	9,2	25,1	40,4	-15,2	8,3	8,2	0,0	8,7	8,5	0,2	2,7	7,8	-5,1	3,3	-	3,3	6,8	2,8	4,0
44	29,9	23,2	6,7	19,8	12,4	7,3	13,7	24,3	-10,6	9,5	11,7	-2,3	9,2	10,1	-0,8	7,0	16,4	-9,4	4,2	-	4,2	6,7	1,8	4,9
45	30,7	19,9	10,8	19,3	11,5	7,8	17,8	30,2	-12,4	11,4	10,9	0,5	8,9	11,5	-2,6	4,5	13,4	-9,0	2,9	-	2,9	4,5	2,6	1,9
46	22,7	17,9	4,8	22,7	14,9	7,8	15,7	23,1	-7,5	11,8	12,3	-0,5	9,2	10,3	-1,2	9,3	19,7	-10,4	2,5	-	2,5	6,1	1,7	4,4
47	24,9	19,2	5,7	21,5	11,8	9,7	17,5	28,4	-10,9	9,8	10,5	-0,7	10,7	13,2	-2,6	6,1	14,5	-8,5	2,0	-	2,0	7,6	2,3	5,3
48	21,3	15,8	5,5	23,5	15,4	8,1	17,9	30,3	-12,3	11,6	12,7	-1,1	8,7	8,9	-0,2	7,8	15,3	-7,5	3,2	-	3,2	6,0	1,7	4,3
49	24,1	17,5	6,6	26,1	16,2	9,9	16,0	25,5	-9,5	9,4	12,7	-3,3	9,9	10,1	-0,2	6,5	15,2	-8,7	3,4	-	3,4	4,6	2,8	1,9
50	25,8	20,5	5,3	22,1	15,5	6,7	17,0	26,1	-9,1	10,5	10,9	-0,5	9,8	10,4	-0,5	6,6	14,3	-7,7	3,6	-	3,6	4,7	2,4	2,2
51	23,2	16,7	6,6	22,0	14,7	7,3	15,0	22,6	-7,6	12,0	14,2	-2,2	10,4	12,9	-2,6	8,5	15,5	-7,1	3,5	-	3,5	5,5	3,4	2,2
52	23,2	22,9	0,3	20,1	11,2	8,9	16,7	25,7	-9,0	11,8	13,4	-1,7	14,8	14,5	0,3	3,1	9,1	-6,0	2,4	-	2,4	7,9	3,2	4,8
53	25,7	23,5	2,1	22,4	10,0	12,4	14,7	26,4	-11,7	9,7	13,5	-3,8	16,7	17,2	-0,5	3,5	7,3	-3,8	2,0	-	2,0	5,2	2,0	3,2
54	18,2	16,1	2,1	20,5	10,6	9,8	13,7	25,3	-11,6	18,4	14,6	3,8	12,2	12,9	-0,7	6,6	18,4	-11,8	5,3	-	5,3	5,3	2,1	3,2
55	27,1	24,9	2,2	20,9	10,7	10,2	15,9	23,3	-7,4	9,9	12,7	-2,7	15,6	18,6	-3,0	3,1	8,0	-4,9	1,8	-	1,8	5,8	1,9	3,9
56	31,0	25,9	5,1	16,0	7,7	8,3	25,6	38,7	-13,1	5,1	5,4	-0,3	11,3	12,5	-1,2	1,8	6,0	-4,2	1,6	-	1,6	7,6	3,8	3,8
57	27,3	24,1	3,2	19,5	11,2	8,3	22,7	37,2	-14,5	11,0	9,0	2,0	7,7	8,8	-1,1	2,5	7,0	-4,5	1,8	-	1,8	7,4	2,7	4,7
58	30,8	23,4	7,4	20,5	10,6	9,9	29,4	39,5	-10,1	4,5	6,2	-1,7	6,5	12,8	-6,3	1,4	5,2	-3,8	1,1	-	1,1	5,8	2,3	3,4
59	26,0	20,6	5,4	24,2	14,1	10,1	21,8	36,2	-14,4	10,0	10,0	0,0	7,2	9,1	-2,0	1,9	7,1	-5,2	2,2	-	2,2	6,8	2,8	4,0
60	27,3	23,1	4,1	20,0	10,7	9,3	23,2	38,0	-14,8	7,0	7,7	-0,7	11,7	10,8	0,9	1,4	6,1	-4,6	1,1	-	1,1	8,3	3,6	4,7
61	32,7	28,6	4,1	17,9	9,4	8,4	15,8	25,3	-9,5	6,2	8,0	-1,7	15,3	19,7	-4,4	2,8	6,9	-4,2	1,4	-	1,4	7,9	2,1	5,8
62	35,8	25,3	10,5	17,7	8,8	8,8	14,9	30,1	-15,2	6,5	8,6	-2,1	13,1	18,2	-5,0	2,7	6,3	-3,6	1,8	-	1,8	7,4	2,7	4,7

(1) Pel 2016: ERC-CATSI

(2) Pel 2016: ECP

(3) Pel 2016: CDC

**Districte: 10. Sant Martí. % sobre vots vàlids**

Secció	ERC-SOB. (1)			PSC-PSOE			ECP-GeC (2)			C's			JxCAT (3)			PP			VOX			Altres (3)		
	Any 2019	Any 2016	Dif. 2019-16	Any 2019	Any 2016	Dif. 2019-16	Any 2019	Any 2016	Dif. 2019-16	Any 2019	Any 2016	Dif. 2019-16	Any 2019	Any 2016	Dif. 2019-16	Any 2019	Any 2016	Dif. 2019-16	Any 2019	Any 2016	Dif. 2019-16	Any 2019	Any 2016	Dif. 2019-16
63	35,6	27,6	8,0	18,2	11,8	6,5	15,8	27,0	-11,2	6,8	8,8	-2,0	10,7	12,2	-1,6	3,4	10,2	-6,8	2,6	-	2,6	6,8	2,4	4,5
64	34,7	28,1	6,6	16,2	9,1	7,1	20,5	32,2	-11,7	5,7	8,4	-2,8	12,0	14,3	-2,3	2,3	5,1	-2,8	1,6	-	1,6	7,1	2,9	4,2
65	30,5	24,7	5,8	17,6	9,9	7,7	23,3	33,3	-10,0	6,7	11,1	-4,3	10,1	10,4	-0,4	2,3	5,9	-3,6	1,4	-	1,4	8,1	4,8	3,3
66	28,8	24,3	4,5	16,0	8,8	7,2	20,4	30,4	-9,9	9,6	10,2	-0,5	13,1	15,6	-2,5	3,0	8,3	-5,4	1,9	-	1,9	7,1	2,5	4,7
67	29,3	23,2	6,1	21,6	10,8	10,8	14,7	25,7	-11,0	9,9	12,4	-2,5	13,4	16,7	-3,3	3,1	9,3	-6,1	2,5	-	2,5	5,3	1,9	3,4
68	29,8	23,7	6,1	19,7	11,9	7,7	16,8	28,8	-12,0	10,7	13,1	-2,4	11,1	11,0	0,1	3,3	9,0	-5,7	2,4	-	2,4	6,2	2,4	3,8
69	28,2	21,5	6,7	23,6	14,9	8,6	17,7	31,5	-13,9	10,9	11,4	-0,5	7,9	9,7	-1,8	2,8	8,2	-5,4	2,0	-	2,0	6,9	2,6	4,3
70	34,1	24,8	9,2	16,2	11,2	5,0	21,3	32,7	-11,4	9,0	8,1	0,9	8,0	10,1	-2,0	3,8	9,7	-5,9	1,8	-	1,8	5,9	3,5	2,4
71	29,6	23,2	6,5	22,3	14,3	7,9	18,7	28,8	-10,2	9,5	11,4	-1,9	8,6	10,1	-1,5	2,9	9,5	-6,6	1,7	-	1,7	6,7	2,7	4,1
72	29,9	22,2	7,7	23,6	15,2	8,3	19,3	34,8	-15,5	8,4	7,4	1,0	7,2	6,7	0,5	2,5	10,2	-7,7	2,6	-	2,6	6,5	3,4	3,1
73	32,8	23,6	9,1	23,4	14,4	9,0	18,4	31,1	-12,7	7,0	7,2	-0,2	7,1	10,1	-2,9	5,3	11,7	-6,4	2,0	-	2,0	4,0	2,0	2,0
74	28,1	22,1	5,9	23,3	14,9	8,4	20,6	32,6	-12,0	8,7	8,1	0,6	9,0	11,6	-2,5	2,4	7,4	-5,0	1,4	-	1,4	6,5	3,3	3,2
75	28,3	21,2	7,2	23,3	11,9	11,4	22,4	37,1	-14,7	7,2	7,5	-0,3	6,7	9,3	-2,6	5,2	11,1	-5,9	2,7	-	2,7	4,2	2,0	2,2
76	28,4	19,8	8,6	20,0	9,7	10,3	25,5	41,5	-16,0	10,1	13,4	-3,3	5,9	7,9	-1,9	1,4	3,8	-2,4	2,3	-	2,3	6,5	4,0	2,5
77	29,1	22,4	6,6	21,8	13,4	8,4	15,8	26,0	-10,2	9,3	14,5	-5,2	9,2	12,4	-3,2	4,2	9,2	-5,1	3,7	-	3,7	7,0	2,1	4,9
78	26,4	20,9	5,5	21,5	11,1	10,4	17,4	25,2	-7,9	12,8	16,2	-3,3	9,7	13,2	-3,6	4,2	11,7	-7,5	2,8	-	2,8	5,3	1,6	3,7
79	21,6	15,9	5,7	26,0	13,2	12,8	19,7	37,5	-17,8	13,2	11,7	1,5	8,4	7,2	1,2	3,3	11,1	-7,9	3,6	-	3,6	4,2	3,4	0,8
80	23,0	14,6	8,4	17,7	7,5	10,2	10,8	17,4	-6,6	22,3	25,4	-3,2	13,3	14,6	-1,3	6,1	18,7	-12,6	3,5	-	3,5	3,4	1,7	1,6
81	15,3	7,4	7,9	35,3	25,5	9,8	16,7	31,2	-14,5	15,7	14,2	1,5	1,9	3,6	-1,7	6,3	15,1	-8,8	4,4	-	4,4	4,4	3,0	1,4
82	11,2	5,9	5,3	34,2	31,7	2,5	22,2	30,2	-8,1	13,1	8,4	4,7	1,7	2,7	-1,0	5,5	15,7	-10,2	7,0	-	7,0	5,3	5,4	-0,1
83	13,7	7,5	6,1	38,9	26,8	12,1	18,5	36,2	-17,7	10,9	8,9	2,0	3,6	4,5	-0,9	4,0	11,5	-7,5	6,5	-	6,5	4,0	4,7	-0,7
84	14,3	8,6	5,7	35,0	28,5	6,5	21,4	33,8	-12,4	9,8	9,5	0,3	2,5	2,7	-0,2	6,5	13,0	-6,5	6,1	-	6,1	4,5	4,0	0,5
85	17,2	10,0	7,3	31,7	23,5	8,2	24,0	34,5	-10,5	10,3	8,4	1,9	2,7	2,9	-0,2	5,9	16,4	-10,5	3,5	-	3,5	4,7	4,4	0,3
86	15,3	8,6	6,7	33,3	24,8	8,6	22,7	35,1	-12,4	10,0	8,9	1,1	2,7	2,8	-0,1	5,4	14,6	-9,1	5,8	-	5,8	4,7	5,2	-0,6
87	14,0	10,4	3,6	32,2	23,7	8,5	21,1	31,3	-10,1	10,8	9,4	1,4	2,2	4,3	-2,1	8,3	19,0	-10,8	7,6	-	7,6	3,9	1,9	2,0
88	15,7	6,3	9,4	32,2	23,1	9,1	19,7	30,5	-10,7	14,7	16,1	-1,4	2,7	2,4	0,3	7,4	19,2	-11,8	4,5	-	4,5	3,1	2,5	0,6
89	18,9	9,9	9,0	33,0	22,2	10,9	16,5	28,0	-11,5	12,1	11,2	0,9	2,1	4,4	-2,3	7,5	20,0	-12,5	6,3	-	6,3	3,7	4,4	-0,7
90	12,6	8,1	4,5	35,9	25,9	10,0	15,6	27,8	-12,2	18,5	12,5	6,0	2,2	2,5	-0,3	6,7	19,4	-12,7	3,3	-	3,3	5,3	3,9	1,4
91	15,3	7,8	7,6	35,4	28,7	6,7	17,1	29,5	-12,3	13,2	10,9	2,3	2,8	3,8	-1,1	6,8	15,7	-9,0	4,3	-	4,3	5,0	3,6	1,4
92	17,0	12,4	4,6	30,0	19,8	10,1	19,6	34,1	-14,5	14,1	11,6	2,5	5,1	4,1	1,1	5,1	14,6	-9,4	5,1	-	5,1	3,9	3,4	0,5
93	17,8	11,7	6,1	29,9	21,7	8,2	20,1	31,7	-11,5	14,1	13,6	0,4	3,1	3,7	-0,6	5,9	14,8	-8,9	4,7	-	4,7	4,3	2,8	1,5

(1) Pel 2016: ERC-CATSI

(2) Pel 2016: ECP

(3) Pel 2016: CDC

**Districte: 10. Sant Martí. % sobre vots vàlids**

Secció	ERC-SOB. (1)			PSC-PSOE			ECP-GeC (2)			C's			JxCAT (3)			PP			VOX			Altres (3)		
	Any 2019	Any 2016	Dif. 2019-16	Any 2019	Any 2016	Dif. 2019-16	Any 2019	Any 2016	Dif. 2019-16	Any 2019	Any 2016	Dif. 2019-16	Any 2019	Any 2016	Dif. 2019-16	Any 2019	Any 2016	Dif. 2019-16	Any 2019	Any 2016	Dif. 2019-16	Any 2019	Any 2016	Dif. 2019-16
94	24,9	19,4	5,5	22,1	13,2	8,9	22,2	35,8	-13,6	11,5	13,8	-2,3	6,4	7,0	-0,6	3,7	8,0	-4,3	2,4	-	2,4	6,8	2,8	4,0
95	22,6	18,3	4,3	24,2	11,8	12,4	25,5	39,2	-13,7	8,5	9,8	-1,3	7,4	7,9	-0,6	3,4	9,6	-6,2	2,6	-	2,6	5,9	3,5	2,5
96	32,6	25,5	7,1	19,2	8,9	10,3	16,7	26,5	-9,8	12,3	12,4	-0,1	8,7	13,1	-4,4	1,9	10,1	-8,2	2,9	-	2,9	5,7	3,5	2,2
97	25,6	20,9	4,7	24,0	12,9	11,0	17,5	29,2	-11,6	11,2	11,4	-0,2	10,6	12,7	-2,1	3,9	10,8	-7,0	2,5	-	2,5	4,8	2,1	2,7
98	25,0	16,4	8,6	26,1	16,2	9,9	17,1	30,3	-13,2	11,7	14,2	-2,5	8,0	8,2	-0,2	3,8	11,8	-8,0	3,7	-	3,7	4,8	2,9	1,8
99	23,2	16,9	6,3	25,3	17,5	7,7	21,4	32,2	-10,7	9,9	11,5	-1,6	7,5	8,1	-0,6	2,7	9,8	-7,1	2,8	-	2,8	7,2	4,0	3,2
100	27,0	20,6	6,4	23,2	15,1	8,2	18,9	29,8	-10,9	9,2	9,1	0,2	8,5	9,5	-1,0	4,1	11,5	-7,4	2,6	-	2,6	6,5	4,5	2,0
101	21,2	16,6	4,6	24,5	15,9	8,6	22,0	34,3	-12,3	12,6	11,0	1,6	6,9	7,1	-0,2	4,0	12,2	-8,1	3,2	-	3,2	5,5	3,0	2,5
102	17,9	10,1	7,8	32,7	23,2	9,5	19,2	32,0	-12,9	12,8	13,4	-0,6	4,1	4,6	-0,5	6,4	13,6	-7,3	2,8	-	2,8	4,3	3,1	1,2
103	17,9	10,9	7,0	32,2	20,5	11,7	18,0	29,5	-11,5	13,1	13,2	-0,1	5,1	6,1	-0,9	6,2	17,5	-11,4	4,2	-	4,2	3,3	2,3	1,0
104	22,4	14,5	7,9	26,7	17,5	9,2	18,1	31,5	-13,4	16,4	14,4	2,0	4,6	5,0	-0,3	4,6	13,9	-9,2	1,3	-	1,3	5,8	3,1	2,7
105	17,8	12,3	5,5	29,1	17,5	11,6	20,6	30,8	-10,2	14,2	14,3	-0,1	5,0	7,2	-2,2	6,1	14,3	-8,3	3,2	-	3,2	4,0	3,6	0,5
106	22,6	17,5	5,1	25,2	19,3	5,9	19,1	28,3	-9,2	10,5	10,9	-0,4	8,1	7,9	0,2	4,6	13,2	-8,7	5,2	-	5,2	4,7	2,9	1,9
107	21,1	13,5	7,6	21,6	14,8	6,8	19,8	31,9	-12,1	15,3	16,1	-0,7	5,5	6,3	-0,8	7,1	15,5	-8,3	3,4	-	3,4	6,1	1,9	4,2
108	8,4	4,7	3,7	18,9	13,0	5,8	16,6	18,9	-2,3	19,5	13,2	6,3	2,0	2,6	-0,6	24,0	45,2	-21,2	8,3	-	8,3	2,4	2,5	-0,1
109	16,3	11,6	4,7	31,7	23,8	7,9	17,3	26,4	-9,2	13,9	11,7	2,2	4,8	6,5	-1,7	7,5	16,2	-8,7	4,0	-	4,0	4,5	3,7	0,8
110	25,1	16,7	8,4	25,6	17,0	8,6	19,8	32,6	-12,9	11,9	9,6	2,3	4,9	6,9	-2,0	3,4	14,0	-10,6	4,0	-	4,0	5,3	3,1	2,2
111	23,8	17,3	6,4	25,7	18,0	7,7	18,3	32,0	-13,8	10,9	8,3	2,6	5,8	5,1	0,7	6,3	16,1	-9,8	3,1	-	3,1	6,2	3,1	3,1
112	23,8	16,4	7,4	27,6	17,7	9,8	14,9	27,9	-13,0	12,1	11,2	0,9	7,1	8,5	-1,4	7,5	16,4	-8,9	3,4	-	3,4	3,5	1,8	1,6
113	22,3	15,9	6,4	26,7	19,6	7,1	20,2	33,8	-13,5	13,3	12,1	1,2	3,7	4,6	-0,9	3,4	10,8	-7,4	4,6	-	4,6	5,7	3,2	2,5
114	21,0	11,9	9,1	28,5	22,5	6,0	24,3	33,9	-9,7	9,6	10,1	-0,5	4,5	7,5	-3,0	3,0	11,9	-8,9	3,9	-	3,9	5,3	2,1	3,1
115	20,2	14,6	5,6	25,4	19,2	6,2	19,4	30,6	-11,2	12,7	10,0	2,7	7,4	7,4	0,0	6,3	15,5	-9,2	3,2	-	3,2	5,5	2,7	2,8
116	12,7	7,0	5,7	32,5	23,4	9,1	17,2	25,5	-8,2	15,1	13,0	2,1	3,6	4,3	-0,7	11,0	23,8	-12,8	3,8	-	3,8	4,1	3,2	1,0
117	16,6	9,1	7,6	32,0	23,0	8,9	16,1	27,3	-11,2	15,3	11,7	3,6	5,2	5,1	0,1	8,9	20,8	-11,9	2,1	-	2,1	3,7	3,0	0,8
118	29,9	22,6	7,3	22,7	12,9	9,8	15,4	24,4	-9,0	6,9	7,5	-0,7	13,3	17,7	-4,4	4,9	11,5	-6,5	2,1	-	2,1	4,9	3,4	1,5
119	17,3	12,1	5,2	29,3	21,7	7,7	15,7	26,4	-10,7	13,7	9,9	3,8	4,8	7,8	-3,0	9,4	18,5	-9,1	2,6	-	2,6	7,1	3,6	3,5
120	23,9	17,9	6,0	24,2	19,5	4,6	20,0	28,8	-8,8	11,3	8,6	2,7	6,8	8,9	-2,1	5,0	13,6	-8,5	3,5	-	3,5	5,3	2,7	2,6
121	22,0	15,1	6,9	25,1	17,5	7,6	24,2	35,0	-10,9	8,3	7,8	0,4	7,1	9,2	-2,2	4,3	11,9	-7,6	4,2	-	4,2	4,9	3,4	1,5
122	24,0	17,0	7,0	23,3	15,9	7,4	18,2	31,2	-12,9	12,5	11,5	1,0	7,9	8,5	-0,6	6,2	13,4	-7,2	2,8	-	2,8	5,0	2,4	2,6
123	16,6	9,6	7,0	28,5	22,6	5,9	21,5	28,6	-7,1	14,1	11,4	2,7	3,4	3,9	-0,5	7,9	19,1	-11,2	4,7	-	4,7	3,4	4,8	-1,4
124	15,3	8,1	7,1	31,0	22,8	8,2	18,8	29,0	-10,2	17,5	16,1	1,3	2,6	3,1	-0,5	7,3	17,9	-10,6	5,2	-	5,2	2,3	2,9	-0,6

(1) Pel 2016: ERC-CATSI

(2) Pel 2016: ECP

(3) Pel 2016: CDC

**Districte: 10. Sant Martí. % sobre vots vàlids**

Secció	ERC-SOB. (1)			PSC-PSOE			ECP-GeC (2)			C's			JxCAT (3)			PP			VOX			Altres (3)		
	Any 2019	Any 2016	Dif. 2019-16	Any 2019	Any 2016	Dif. 2019-16	Any 2019	Any 2016	Dif. 2019-16	Any 2019	Any 2016	Dif. 2019-16	Any 2019	Any 2016	Dif. 2019-16	Any 2019	Any 2016	Dif. 2019-16	Any 2019	Any 2016	Dif. 2019-16	Any 2019	Any 2016	Dif. 2019-16
125	14,3	7,9	6,4	35,1	24,1	11,0	16,2	30,2	-14,0	16,5	12,7	3,8	1,9	3,4	-1,4	6,3	18,3	-12,0	3,4	-	3,4	6,3	3,5	2,7
126	17,0	11,3	5,7	32,4	20,2	12,2	19,6	30,2	-10,6	13,1	11,4	1,7	5,5	7,8	-2,3	7,3	15,1	-7,8	1,9	-	1,9	3,1	4,1	-1,0
127	19,1	13,9	5,2	25,6	17,1	8,5	20,4	25,7	-5,2	14,7	18,1	-3,3	3,9	4,4	-0,5	7,3	18,3	-11,0	3,9	-	3,9	5,0	2,7	2,4
128	17,4	10,1	7,3	29,6	16,5	13,0	18,1	30,9	-12,8	15,5	15,1	0,4	4,1	4,7	-0,6	7,6	20,3	-12,7	5,0	-	5,0	2,7	2,4	0,4
129	16,7	9,5	7,2	29,4	18,9	10,5	17,3	30,0	-12,7	17,4	15,1	2,3	3,1	2,8	0,4	9,9	20,3	-10,4	4,0	-	4,0	2,2	3,4	-1,3
130	12,6	7,6	5,0	29,0	20,0	9,0	15,6	26,2	-10,6	15,5	14,1	1,4	2,9	2,3	0,5	12,9	27,1	-14,2	5,7	-	5,7	5,7	2,6	3,1
131	17,3	10,9	6,5	30,4	22,8	7,6	17,2	25,3	-8,1	14,6	14,4	0,1	5,0	4,5	0,5	7,2	18,0	-10,8	5,6	-	5,6	2,8	4,1	-1,4
132	16,7	9,4	7,3	31,5	19,8	11,6	14,5	26,6	-12,1	14,1	10,9	3,2	3,6	3,1	0,5	13,4	27,5	-14,0	3,2	-	3,2	3,0	2,8	0,2
133	15,1	8,6	6,5	32,2	23,2	9,1	15,6	26,0	-10,4	15,6	12,9	2,7	4,5	5,2	-0,7	8,8	21,7	-12,8	4,5	-	4,5	3,6	2,4	1,1
134	20,2	12,3	7,9	32,0	22,6	9,3	17,4	27,1	-9,7	9,8	10,1	-0,3	5,1	8,2	-3,2	7,6	16,4	-8,8	3,6	-	3,6	4,4	3,3	1,1
135	12,7	6,3	6,4	30,9	21,8	9,1	17,2	30,5	-13,3	18,8	15,3	3,5	3,0	3,7	-0,7	9,7	21,1	-11,5	4,4	-	4,4	3,4	1,3	2,1
136	16,0	9,5	6,4	32,3	26,3	6,1	15,1	23,1	-8,0	14,3	14,4	-0,1	4,3	5,5	-1,2	10,5	18,7	-8,2	4,3	-	4,3	3,1	2,5	0,6
137	10,5	6,5	3,9	38,0	30,0	7,9	17,8	25,5	-7,7	16,5	15,0	1,5	2,2	2,5	-0,4	6,7	18,0	-11,3	3,6	-	3,6	4,7	2,4	2,3
138	13,5	6,7	6,8	34,0	25,1	8,9	22,4	33,0	-10,6	13,5	9,7	3,7	3,4	2,1	1,4	6,4	19,0	-12,6	2,7	-	2,7	4,1	4,4	-0,3
139	12,3	5,7	6,5	34,6	25,9	8,7	17,1	28,3	-11,2	17,1	12,2	4,8	2,2	2,8	-0,6	9,0	22,3	-13,3	4,2	-	4,2	3,6	2,8	0,8
140	16,4	11,4	4,9	30,6	23,1	7,4	21,7	33,0	-11,3	11,6	10,2	1,5	3,7	4,6	-0,9	7,3	15,0	-7,8	2,6	-	2,6	6,1	2,6	3,5
141	16,2	10,4	5,8	27,0	20,3	6,7	20,4	27,1	-6,8	17,2	13,3	3,9	4,9	4,9	0,0	5,7	19,9	-14,3	4,5	-	4,5	4,2	4,1	0,1
142	13,9	9,6	4,3	35,5	29,4	6,1	20,1	25,7	-5,5	13,0	9,7	3,3	2,9	2,8	0,1	6,1	19,1	-13,0	5,2	-	5,2	3,2	3,8	-0,5
143	15,3	10,0	5,2	30,5	18,6	11,9	21,2	34,9	-13,6	13,4	10,2	3,3	3,4	4,1	-0,8	7,9	18,3	-10,4	2,9	-	2,9	5,4	3,9	1,5
234	22,7	19,7	3,1	25,1	14,8	10,3	17,3	30,6	-13,4	10,9	9,6	1,3	6,6	6,0	0,7	6,4	16,4	-10,1	3,9	-	3,9	7,2	3,0	4,2
235	21,4	15,0	6,3	29,6	22,7	6,8	17,2	31,6	-14,4	15,1	9,8	5,3	5,2	3,9	1,3	4,5	13,7	-9,2	3,1	-	3,1	4,0	3,3	0,7
236	21,6	15,2	6,4	29,8	21,7	8,0	16,6	27,1	-10,5	10,5	8,3	2,2	6,6	8,8	-2,1	7,9	15,1	-7,2	2,2	-	2,2	4,8	3,8	1,0
237	19,5	10,9	8,6	28,4	17,7	10,7	22,7	33,6	-10,9	12,2	13,2	-1,0	5,5	6,0	-0,5	3,2	13,9	-10,8	5,3	-	5,3	3,4	4,7	-1,4

(1) Pel 2016: ERC-CATSI

(2) Pel 2016: ECP

(3) Pel 2016: CDC