



**Ajuntament
de Barcelona**

Eleccions Generals 10 novembre 2019

Taules comparatives de resultats A2019-N2019

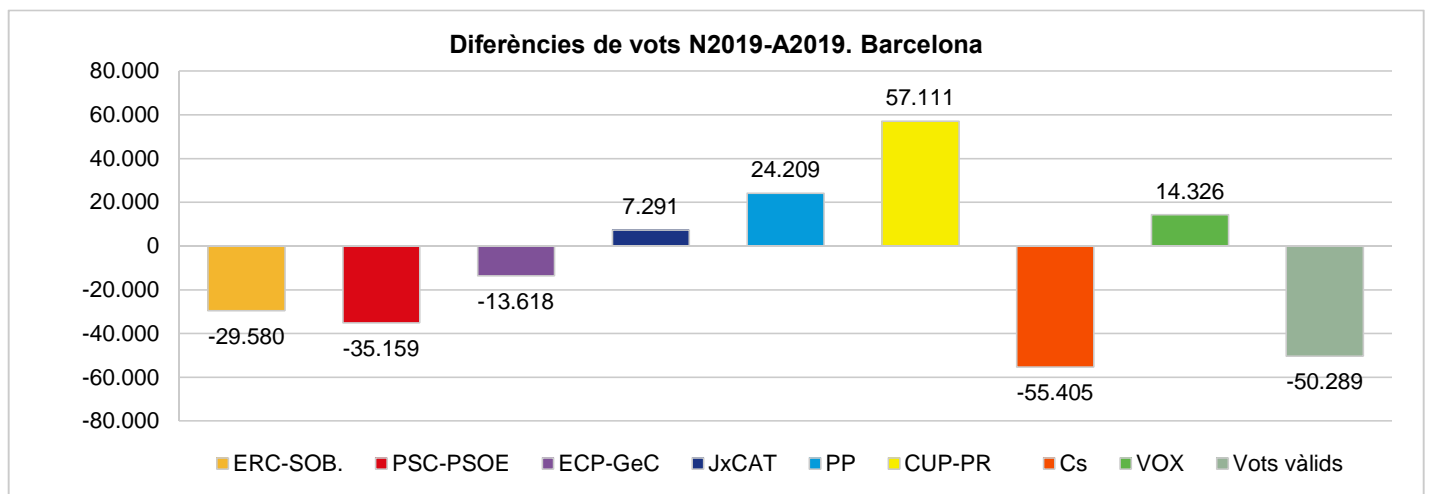
Í N D E X

	Pàg.
1. Taules comparatives de resultats per Barcelona	4
2. Taules comparatives de resultats per districtes	6
3. Taules comparatives de resultats per barris	17
4. Mapes de variació de la participació per barris i seccions censals	40
5. Mapes de variació de les principals candidatures per barris i seccions censals	42
6. Taules comparatives de resultats per seccions censals. Absoluts	51
7. Taules comparatives de resultats per seccions censals. % sobre vots vàlids	77
8. Mapes guia	103

1. Taules comparatives de resultats per Barcelona

Barcelona ciutat

	10/11/2019			28/04/2019			Diferència 10/11/2019 - 28/04/2019		
	Vots	% Vots vàlids	% electors	Vots	% Vots vàlids	% electors	Vots	% Vots vàlids	% electors
Electors	1.122.940			1.117.820			5.120		
Vots vàlids	821.891		73,2	872.180		78,0	-50.289		-4,8
ERC-SOB.	172.180	20,9	15,3	201.760	23,1	18,0	-29.580	-2,2	-2,7
PSC-PSOE	163.791	19,9	14,6	198.950	22,8	17,8	-35.159	-2,9	-3,2
ECP-GeC	128.525	15,6	11,4	142.143	16,3	12,7	-13.618	-0,7	-1,3
JxCAT	102.041	12,4	9,1	94.750	10,9	8,5	7.291	1,6	0,6
PP	77.976	9,5	6,9	53.767	6,2	4,8	24.209	3,3	2,1
CUP-PR	57.111	6,9	5,1	-	-	-	57.111	6,9	5,1
Cs	46.523	5,7	4,1	101.928	11,7	9,1	-55.405	-6,0	-5,0
VOX	43.700	5,3	3,9	29.374	3,4	2,6	14.326	1,9	1,3
Altres (1)	30.044	3,7	2,7	49.508	5,7	4,4	-19.464	-2,0	-1,8



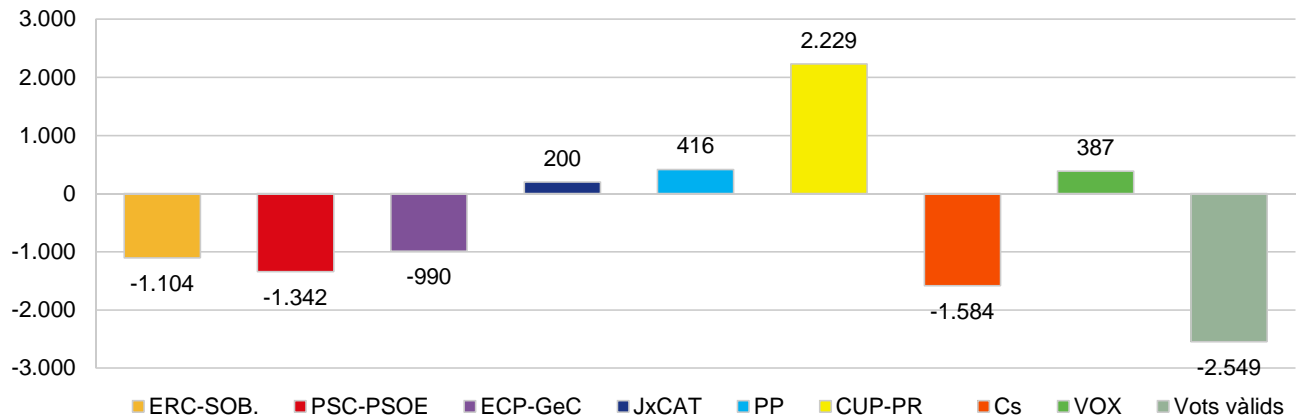
(1) Inclou resta de partits més vots en blanc

2. Taules comparatives de resultats per districtes

Districte: 1. Ciutat Vella

	10/11/2019			28/04/2019			Diferència 10/11/2019 - 28/04/2019		
	Vots	% Vots vàlids	% electors	Vots	% Vots vàlids	% electors	Vots	% Vots vàlids	% electors
Electors	46.389			46.175			214		
Vots vàlids	27.296		58,8	29.845		64,6	-2.549		-5,8
ERC-SOB.	5.110	18,7	11,0	6.214	20,8	13,5	-1.104	-2,1	-2,4
PSC-PSOE	6.135	22,5	13,2	7.477	25,1	16,2	-1.342	-2,6	-3,0
ECP-GeC	5.562	20,4	12,0	6.552	22,0	14,2	-990	-1,6	-2,2
JxCAT	2.580	9,5	5,6	2.380	8,0	5,2	200	1,5	0,4
PP	1.842	6,7	4,0	1.426	4,8	3,1	416	2,0	0,9
CUP-PR	2.229	8,2	4,8	-	-	-	2.229	8,2	4,8
Cs	1.344	4,9	2,9	2.928	9,8	6,3	-1.584	-4,9	-3,4
VOX	1.277	4,7	2,8	890	3,0	1,9	387	1,7	0,8
Altres (1)	1.217	4,5	2,6	1.978	6,6	4,3	-761	-2,2	-1,7

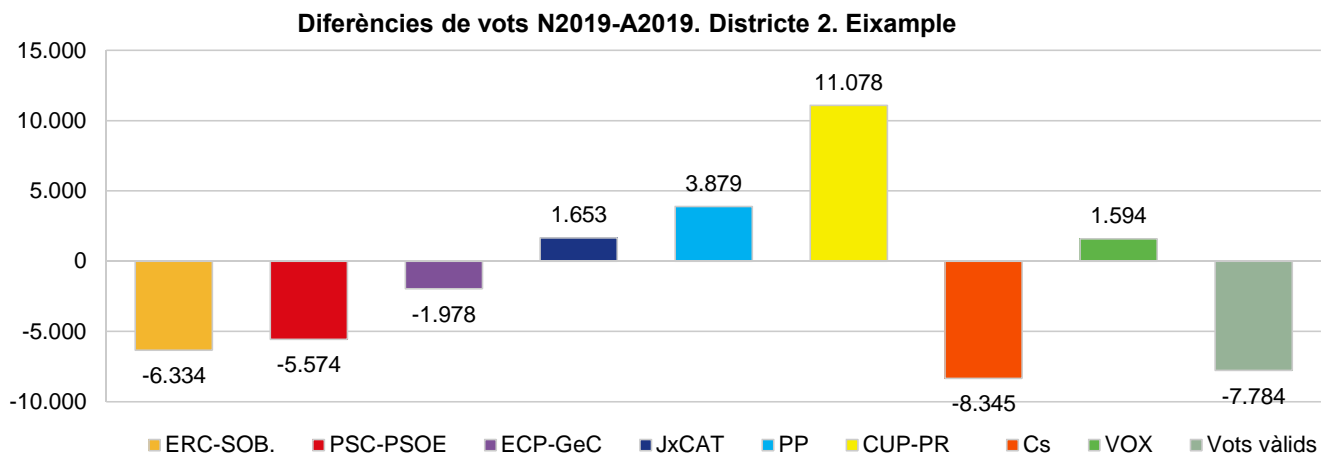
Diferències de vots N2019-A2019. Districte 1. Ciutat Vella



(1) Inclou resta de partits més vots en blanc

Districte: 2. Eixample

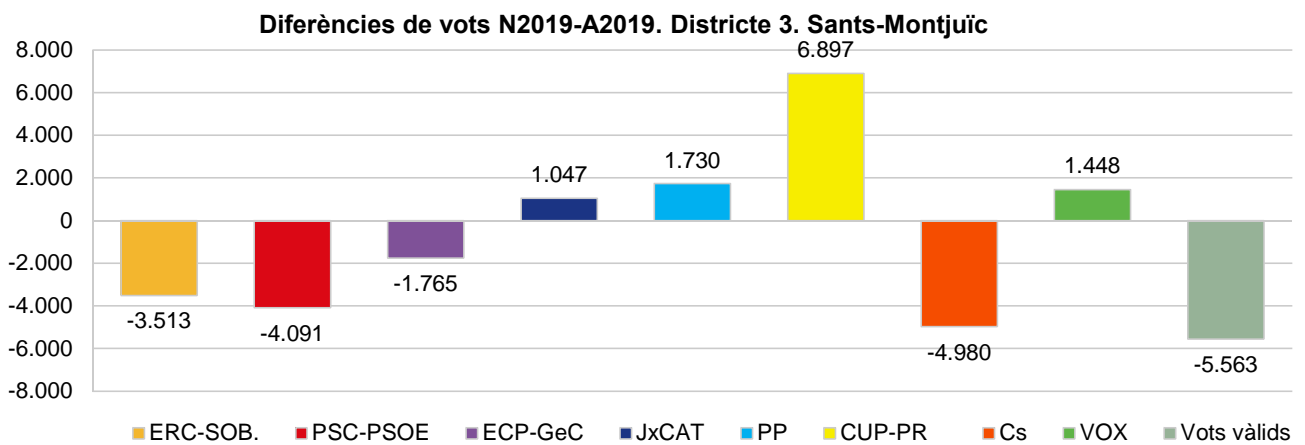
	10/11/2019			28/04/2019			Diferència 10/11/2019 - 28/04/2019		
	Vots	% Vots vàlids	% electors	Vots	% Vots vàlids	% electors	Vots	% Vots vàlids	% electors
Electors	180.323			179.934			389		
Vots vàlids	135.999		75,4	143.783		79,9	-7.784		-4,5
ERC-SOB.	30.417	22,4	16,9	36.751	25,6	20,4	-6.334	-3,2	-3,6
PSC-PSOE	22.839	16,8	12,7	28.413	19,8	15,8	-5.574	-3,0	-3,1
ECP-GeC	19.236	14,1	10,7	21.214	14,8	11,8	-1.978	-0,6	-1,1
JxCAT	22.973	16,9	12,7	21.320	14,8	11,8	1.653	2,1	0,9
PP	12.017	8,8	6,7	8.138	5,7	4,5	3.879	3,2	2,1
CUP-PR	11.078	8,1	6,1	-	-	-	11.078	8,1	6,1
Cs	6.853	5,0	3,8	15.198	10,6	8,4	-8.345	-5,5	-4,6
VOX	5.789	4,3	3,2	4.195	2,9	2,3	1.594	1,3	0,9
Altres (1)	4.797	3,5	2,7	8.554	5,9	4,8	-3.757	-2,4	-2,1



(1) Inclou resta de partits més vots en blanc

Districte: 3. Sants-Montjuïc

	10/11/2019			28/04/2019			Diferència 10/11/2019 - 28/04/2019		
	Vots	% Vots vàlids	% electors	Vots	% Vots vàlids	% electors	Vots	% Vots vàlids	% electors
Electors	124.885			124.098			787		
Vots vàlids	88.549		70,9	94.112		75,8	-5.563		-4,9
ERC-SOB.	20.074	22,7	16,1	23.587	25,1	19,0	-3.513	-2,4	-2,9
PSC-PSOE	18.189	20,5	14,6	22.280	23,7	18,0	-4.091	-3,1	-3,4
ECP-GeC	15.679	17,7	12,6	17.444	18,5	14,1	-1.765	-0,8	-1,5
JxCAT	9.136	10,3	7,3	8.089	8,6	6,5	1.047	1,7	0,8
PP	6.597	7,5	5,3	4.867	5,2	3,9	1.730	2,3	1,4
CUP-PR	6.897	7,8	5,5	-	-	-	6.897	7,8	5,5
Cs	4.634	5,2	3,7	9.614	10,2	7,7	-4.980	-5,0	-4,0
VOX	4.147	4,7	3,3	2.699	2,9	2,2	1.448	1,8	1,1
Altres (1)	3.196	3,6	2,6	5.532	5,9	4,5	-2.336	-2,3	-1,9

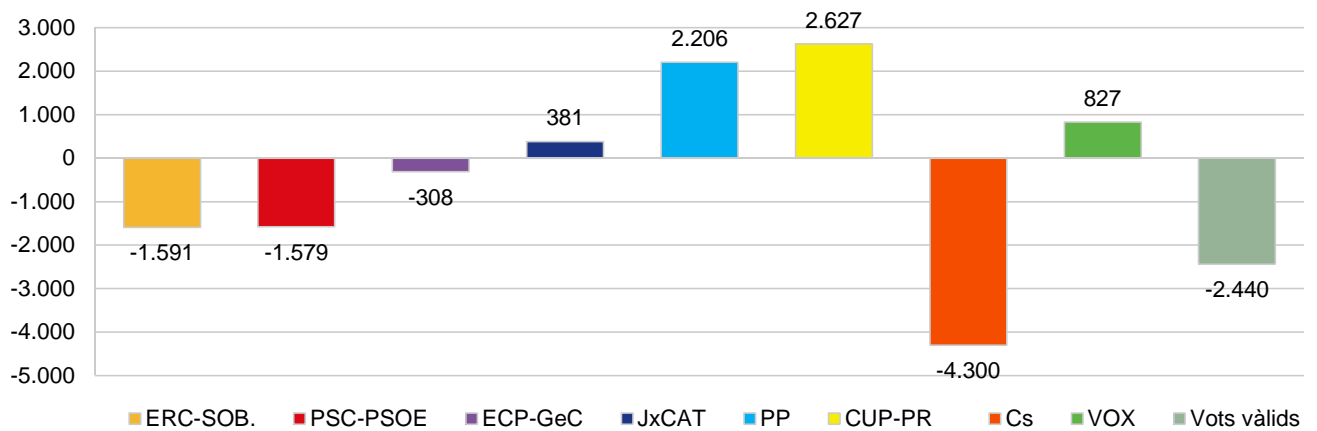


(1) Inclou resta de partits més vots en blanc

Districte: 4. Les Corts

	10/11/2019			28/04/2019			Diferència 10/11/2019 - 28/04/2019		
	Vots	% Vots vàlids	% electors	Vots	% Vots vàlids	% electors	Vots	% Vots vàlids	% electors
Electors	60.998			60.820			178		
Vots vàlids	47.975		78,7	50.415		82,9	-2.440		-4,2
ERC-SOB.	10.171	21,2	16,7	11.762	23,3	19,3	-1.591	-2,1	-2,7
PSC-PSOE	8.127	16,9	13,3	9.706	19,3	16,0	-1.579	-2,3	-2,6
ECP-GeC	4.846	10,1	7,9	5.154	10,2	8,5	-308	-0,1	-0,5
JxCAT	7.964	16,6	13,1	7.583	15,0	12,5	381	1,6	0,6
PP	6.542	13,6	10,7	4.336	8,6	7,1	2.206	5,0	3,6
CUP-PR	2.627	5,5	4,3	-	-	-	2.627	5,5	4,3
Cs	3.124	6,5	5,1	7.424	14,7	12,2	-4.300	-8,2	-7,1
VOX	3.039	6,3	5,0	2.212	4,4	3,6	827	1,9	1,3
Altres (1)	1.535	3,2	2,5	2.238	4,4	3,7	-703	-1,2	-1,2

Diferències de vots N2019-A2019. Districte 4. Les Corts

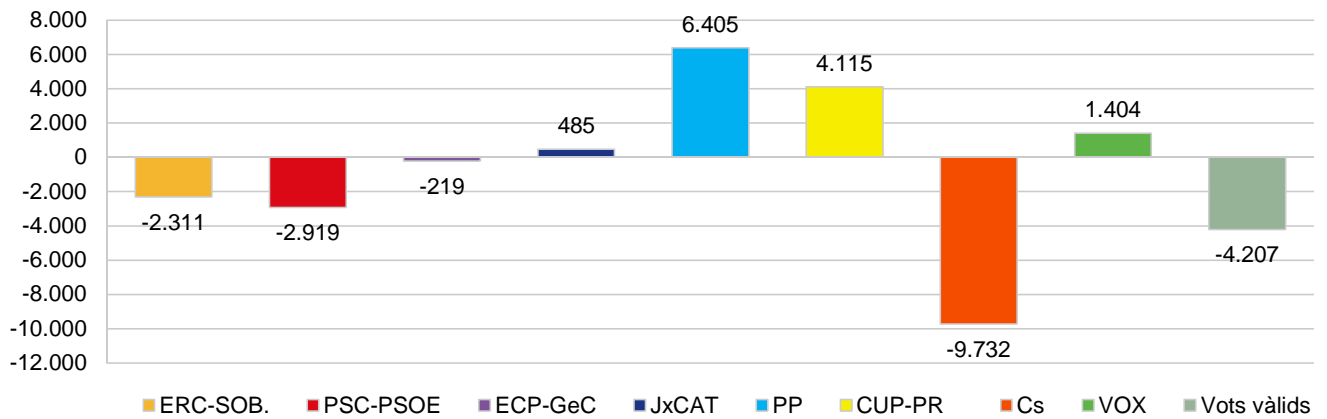


(1) Inclou resta de partits més vots en blanc

Districte: 5. Sarrià-Sant Gervasi

	10/11/2019			28/04/2019			Diferència 10/11/2019 - 28/04/2019		
	Vots	% Vots vàlids	% electors	Vots	% Vots vàlids	% electors	Vots	% Vots vàlids	% electors
Electors	106.107			105.454			653		
Vots vàlids	82.899		78,1	87.106		82,6	-4.207		-4,5
ERC-SOB.	14.038	16,9	13,2	16.349	18,8	15,5	-2.311	-1,8	-2,3
PSC-PSOE	11.969	14,4	11,3	14.888	17,1	14,1	-2.919	-2,7	-2,8
ECP-GeC	6.702	8,1	6,3	6.921	7,9	6,6	-219	0,1	-0,2
JxCAT	16.536	19,9	15,6	16.051	18,4	15,2	485	1,5	0,4
PP	15.202	18,3	14,3	8.797	10,1	8,3	6.405	8,2	6,0
CUP-PR	4.115	5,0	3,9	-	-	-	4.115	5,0	3,9
Cs	5.229	6,3	4,9	14.961	17,2	14,2	-9.732	-10,9	-9,3
VOX	6.573	7,9	6,2	5.169	5,9	4,9	1.404	2,0	1,3
Altres (1)	2.535	3,1	2,4	3.970	4,6	3,8	-1.435	-1,5	-1,4

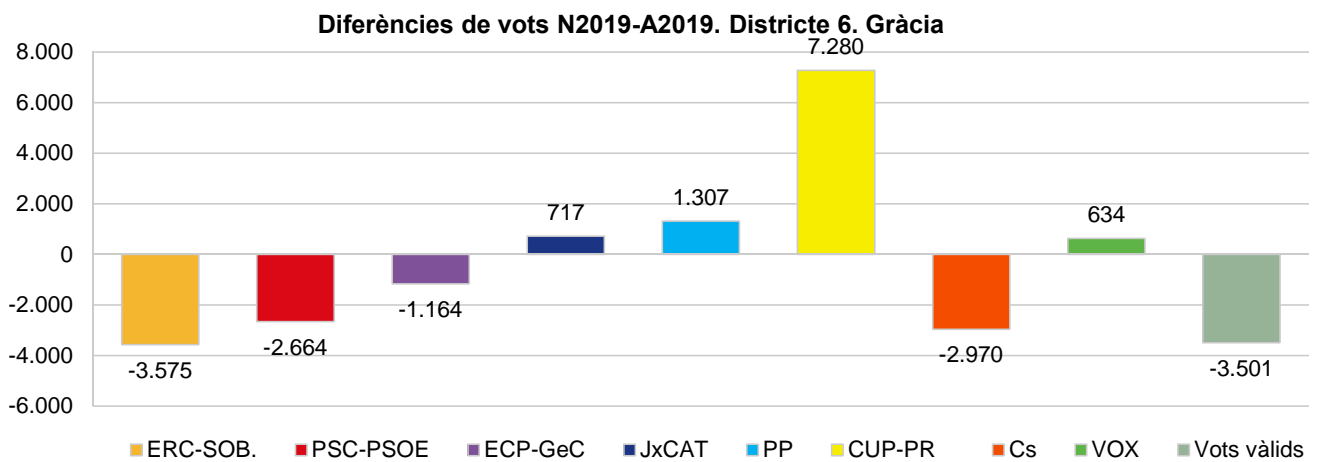
Diferències de vots N2019-A2019. Districte 5. Sarrià-Sant Gervasi



(1) Inclou resta de partits més vots en blanc

Districte: 6. Gràcia

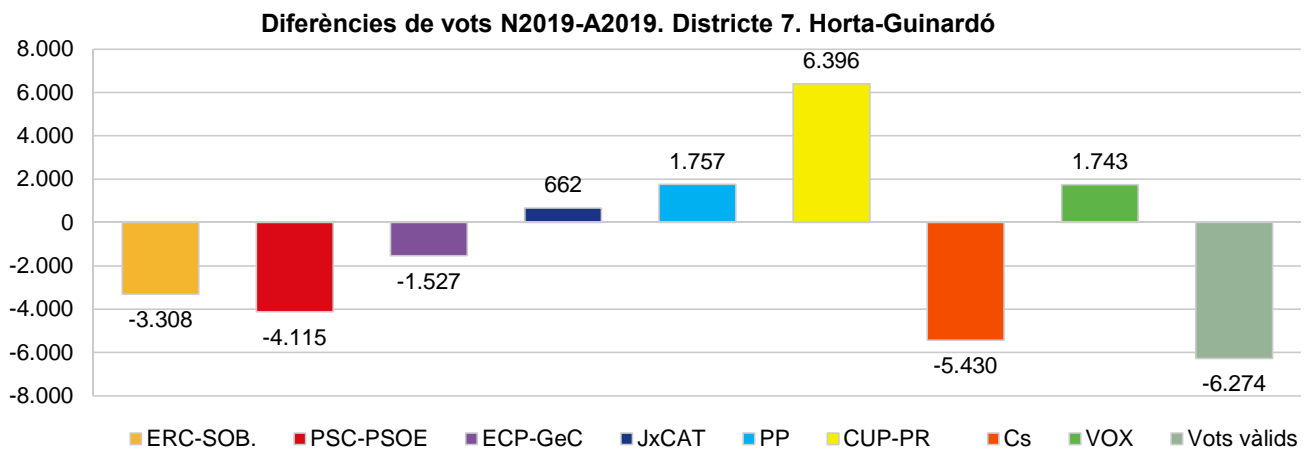
	10/11/2019			28/04/2019			Diferència 10/11/2019 - 28/04/2019		
	Vots	% Vots vàlids	% electors	Vots	% Vots vàlids	% electors	Vots	% Vots vàlids	% electors
Electors	86.081			85.535			546		
Vots vàlids	65.474		76,1	68.975		80,6	-3.501		-4,6
ERC-SOB.	15.986	24,4	18,6	19.561	28,4	22,9	-3.575	-3,9	-4,3
PSC-PSOE	9.443	14,4	11,0	12.107	17,6	14,2	-2.664	-3,1	-3,2
ECP-GeC	10.664	16,3	12,4	11.828	17,1	13,8	-1.164	-0,9	-1,4
JxCAT	10.976	16,8	12,8	10.259	14,9	12,0	717	1,9	0,8
PP	4.196	6,4	4,9	2.889	4,2	3,4	1.307	2,2	1,5
CUP-PR	7.280	11,1	8,5	-	-	-	7.280	11,1	8,5
Cs	2.566	3,9	3,0	5.536	8,0	6,5	-2.970	-4,1	-3,5
VOX	2.132	3,3	2,5	1.498	2,2	1,8	634	1,1	0,7
Altres (1)	2.231	3,4	2,6	5.297	7,7	6,2	-3.066	-4,3	-3,6



(1) Inclou resta de partits més vots en blanc

Districte: 7. Horta-Guinardó

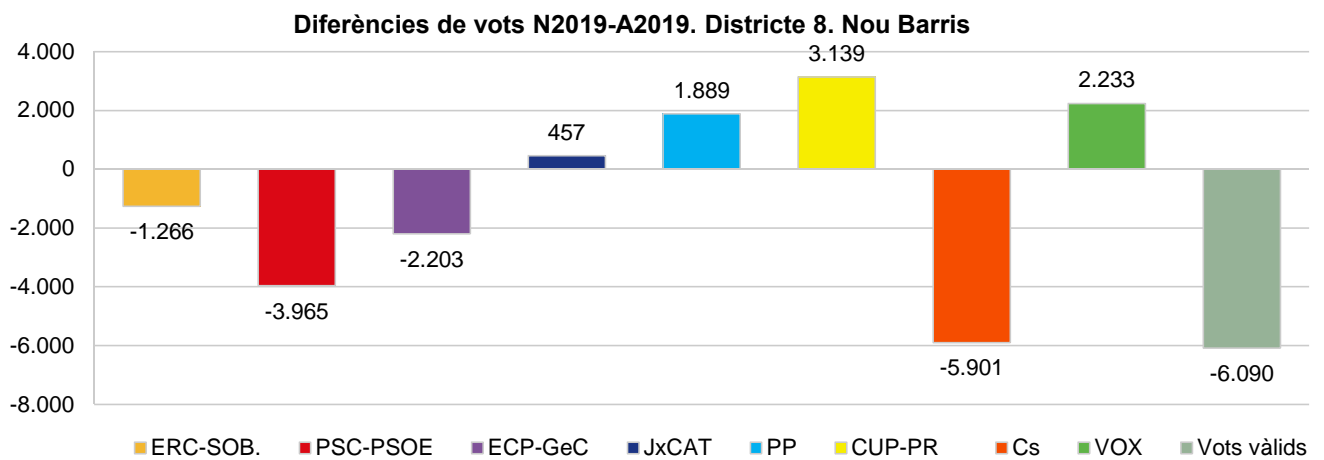
	10/11/2019			28/04/2019			Diferència 10/11/2019 - 28/04/2019		
	Vots	% Vots vàlids	% electors	Vots	% Vots vàlids	% electors	Vots	% Vots vàlids	% electors
Electors	125.788			125.075			713		
Vots vàlids	90.029		71,6	96.303		77,0	-6.274		-5,4
ERC-SOB.	18.996	21,1	15,1	22.304	23,2	17,8	-3.308	-2,1	-2,7
PSC-PSOE	19.676	21,9	15,6	23.791	24,7	19,0	-4.115	-2,8	-3,4
ECP-GeC	15.557	17,3	12,4	17.084	17,7	13,7	-1.527	-0,5	-1,3
JxCAT	9.023	10,0	7,2	8.361	8,7	6,7	662	1,3	0,5
PP	7.324	8,1	5,8	5.567	5,8	4,5	1.757	2,4	1,4
CUP-PR	6.396	7,1	5,1	-	-	-	6.396	7,1	5,1
Cs	5.060	5,6	4,0	10.490	10,9	8,4	-5.430	-5,3	-4,4
VOX	4.632	5,1	3,7	2.889	3,0	2,3	1.743	2,1	1,4
Altres (1)	3.365	3,7	2,7	5.817	6,0	4,7	-2.452	-2,3	-2,0



(1) Inclou resta de partits més vots en blanc

Districte: 8. Nou Barris

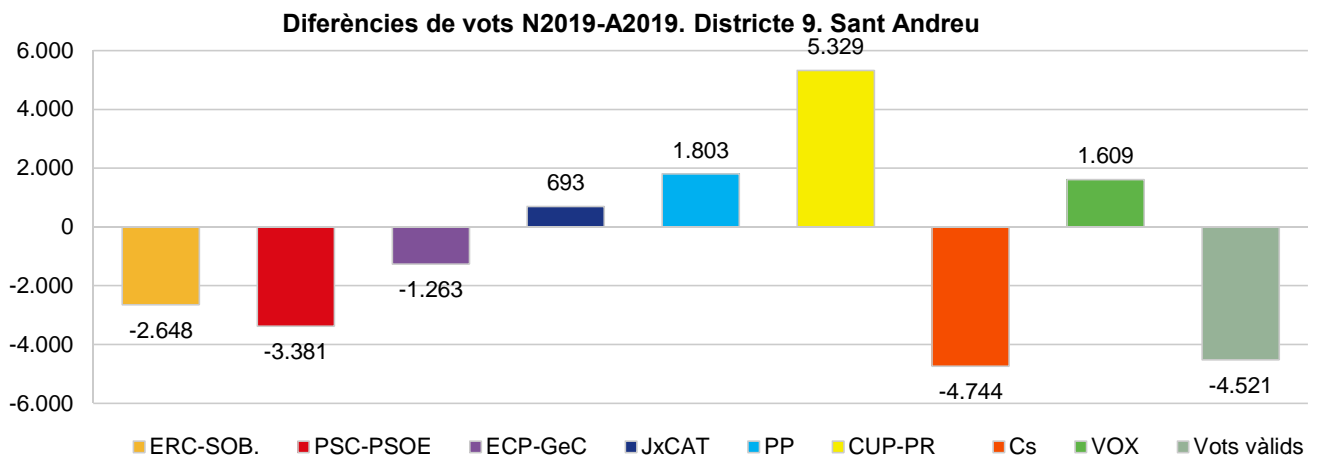
	10/11/2019			28/04/2019			Diferència 10/11/2019 - 28/04/2019		
	Vots	% Vots vàlids	% electors	Vots	% Vots vàlids	% electors	Vots	% Vots vàlids	% electors
Electors	118.635			118.032			603		
Vots vàlids	80.314		67,7	86.404		73,2	-6.090		-5,5
ERC-SOB.	12.488	15,5	10,5	13.754	15,9	11,7	-1.266	-0,4	-1,1
PSC-PSOE	23.188	28,9	19,5	27.153	31,4	23,0	-3.965	-2,6	-3,5
ECP-GeC	14.721	18,3	12,4	16.924	19,6	14,3	-2.203	-1,3	-1,9
JxCAT	4.049	5,0	3,4	3.592	4,2	3,0	457	0,9	0,4
PP	8.052	10,0	6,8	6.163	7,1	5,2	1.889	2,9	1,6
CUP-PR	3.139	3,9	2,6	-	-	-	3.139	3,9	2,6
Cs	5.632	7,0	4,7	11.533	13,3	9,8	-5.901	-6,3	-5,0
VOX	5.705	7,1	4,8	3.472	4,0	2,9	2.233	3,1	1,9
Altres (1)	3.340	4,2	2,8	3.813	4,4	3,2	-473	-0,3	-0,4



(1) Inclou resta de partits més vots en blanc

Districte: 9. Sant Andreu

	10/11/2019			28/04/2019			Diferència 10/11/2019 - 28/04/2019		
	Vots	% Vots vàlids	% electors	Vots	% Vots vàlids	% electors	Vots	% Vots vàlids	% electors
Electors	109.743			109.101			642		
Vots vàlids	81.745		74,5	86.266		79,1	-4.521		-4,6
ERC-SOB.	18.184	22,2	16,6	20.832	24,1	19,1	-2.648	-1,9	-2,5
PSC-PSOE	17.785	21,8	16,2	21.166	24,5	19,4	-3.381	-2,8	-3,2
ECP-GeC	14.415	17,6	13,1	15.678	18,2	14,4	-1.263	-0,5	-1,2
JxCAT	7.432	9,1	6,8	6.739	7,8	6,2	693	1,3	0,6
PP	6.508	8,0	5,9	4.705	5,5	4,3	1.803	2,5	1,6
CUP-PR	5.329	6,5	4,9	-	-	-	5.329	6,5	4,9
Cs	4.950	6,1	4,5	9.694	11,2	8,9	-4.744	-5,2	-4,4
VOX	4.090	5,0	3,7	2.481	2,9	2,3	1.609	2,1	1,5
Altres (1)	3.052	3,7	2,8	4.971	5,8	4,6	-1.919	-2,0	-1,8

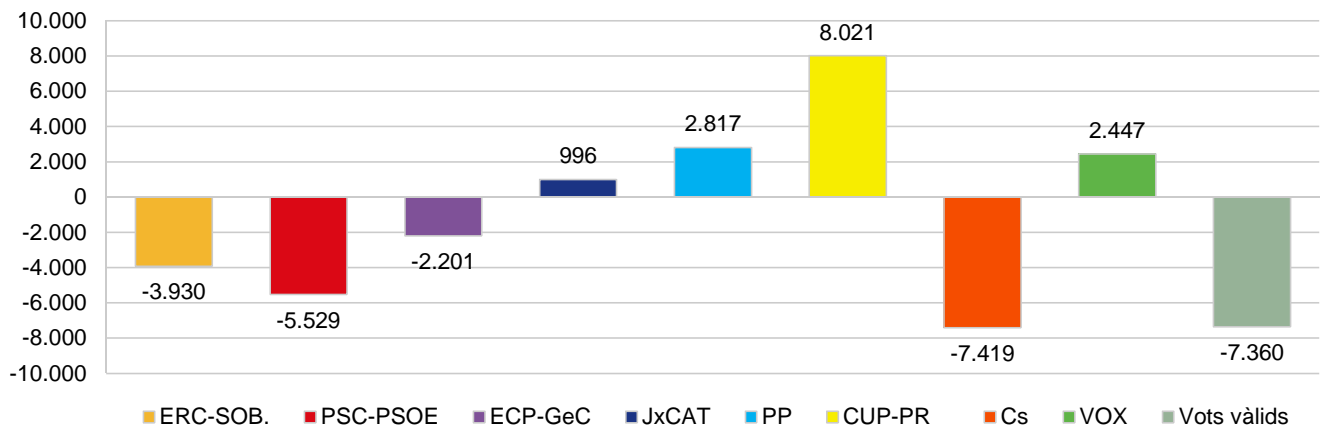


(1) Inclou resta de partits més vots en blanc

Districte: 10. Sant Martí

	10/11/2019			28/04/2019			Diferència 10/11/2019 - 28/04/2019		
	Vots	% Vots vàlids	% electors	Vots	% Vots vàlids	% electors	Vots	% Vots vàlids	% electors
Electors	163.991			163.596			395		
Vots vàlids	121.611		74,2	128.971		78,8	-7.360		-4,7
ERC-SOB.	26.716	22,0	16,3	30.646	23,8	18,7	-3.930	-1,8	-2,4
PSC-PSOE	26.440	21,7	16,1	31.969	24,8	19,5	-5.529	-3,0	-3,4
ECP-GeC	21.143	17,4	12,9	23.344	18,1	14,3	-2.201	-0,7	-1,4
JxCAT	11.372	9,4	6,9	10.376	8,0	6,3	996	1,3	0,6
PP	9.696	8,0	5,9	6.879	5,3	4,2	2.817	2,6	1,7
CUP-PR	8.021	6,6	4,9	-	-	-	8.021	6,6	4,9
Cs	7.131	5,9	4,3	14.550	11,3	8,9	-7.419	-5,4	-4,5
VOX	6.316	5,2	3,9	3.869	3,0	2,4	2.447	2,2	1,5
Altres (1)	4.776	3,9	2,9	7.338	5,7	4,5	-2.562	-1,8	-1,6

Diferències de vots N2019-A2019. Districte 10. Sant Martí



(1) Inclou resta de partits més vots en blanc

3. Taules comparatives de resultats per barris

Districte: 1. Ciutat Vella
Barri: 01. el Raval

	10/11/2019			28/04/2019			Diferència 10/11/2019 - 28/04/2019		
	Vots	% Vots vàlids	% electors	Vots	% Vots vàlids	% electors	Vots	% Vots vàlids	% electors
Electors	19.501			19.397			104		
Vots vàlids	10.852		55,6	11.880		61,2	-1.028		-5,6
ERC-SOB.	1.726	15,9	8,9	2.129	17,9	11,0	-403	-2,0	-2,1
PSC-PSOE	2.871	26,5	14,7	3.292	27,7	17,0	-421	-1,3	-2,2
ECP-GeC	2.185	20,1	11,2	2.628	22,1	13,5	-443	-2,0	-2,3
JxCAT	856	7,9	4,4	795	6,7	4,1	61	1,2	0,3
PP	786	7,2	4,0	603	5,1	3,1	183	2,2	0,9
CUP-PR	846	7,8	4,3	-	-	-	846	7,8	4,3
Cs	586	5,4	3,0	1.284	10,8	6,6	-698	-5,4	-3,6
VOX	534	4,9	2,7	422	3,6	2,2	112	1,4	0,6
Altres (1)	462	4,3	2,4	727	6,1	3,7	-265	-1,9	-1,4

Barri: 02. el Barri Gòtic

	10/11/2019			28/04/2019			Diferència 10/11/2019 - 28/04/2019		
	Vots	% Vots vàlids	% electors	Vots	% Vots vàlids	% electors	Vots	% Vots vàlids	% electors
Electors	7.489			7.413			76		
Vots vàlids	4.420		59,0	4.742		64,0	-322		-4,9
ERC-SOB.	789	17,9	10,5	1.027	21,7	13,9	-238	-3,8	-3,3
PSC-PSOE	826	18,7	11,0	1.004	21,2	13,5	-178	-2,5	-2,5
ECP-GeC	969	21,9	12,9	1.058	22,3	14,3	-89	-0,4	-1,3
JxCAT	526	11,9	7,0	493	10,4	6,7	33	1,5	0,4
PP	289	6,5	3,9	210	4,4	2,8	79	2,1	1,0
CUP-PR	439	9,9	5,9	-	-	-	439	9,9	5,9
Cs	206	4,7	2,8	431	9,1	5,8	-225	-4,4	-3,1
VOX	176	4,0	2,4	141	3,0	1,9	35	1,0	0,4
Altres (1)	200	4,5	2,7	378	8,0	5,1	-178	-3,4	-2,4

Barri: 03. la Barceloneta

	10/11/2019			28/04/2019			Diferència 10/11/2019 - 28/04/2019		
	Vots	% Vots vàlids	% electors	Vots	% Vots vàlids	% electors	Vots	% Vots vàlids	% electors
Electors	8.239			8.233			6		
Vots vàlids	4.953		60,1	5.568		67,6	-615		-7,5
ERC-SOB.	1.308	26,4	15,9	1.540	27,7	18,7	-232	-1,2	-2,8
PSC-PSOE	951	19,2	11,5	1.293	23,2	15,7	-342	-4,0	-4,2
ECP-GeC	910	18,4	11,0	1.109	19,9	13,5	-199	-1,5	-2,4
JxCAT	462	9,3	5,6	395	7,1	4,8	67	2,2	0,8
PP	308	6,2	3,7	235	4,2	2,9	73	2,0	0,9
CUP-PR	315	6,4	3,8	-	-	-	315	6,4	3,8
Cs	216	4,4	2,6	504	9,1	6,1	-288	-4,7	-3,5
VOX	268	5,4	3,3	155	2,8	1,9	113	2,6	1,4
Altres (1)	215	4,3	2,6	337	6,1	4,1	-122	-1,7	-1,5

Barri: 04. Sant Pere, Santa Caterina i la Ribera

	10/11/2019			28/04/2019			Diferència 10/11/2019 - 28/04/2019		
	Vots	% Vots vàlids	% electors	Vots	% Vots vàlids	% electors	Vots	% Vots vàlids	% electors
Electors	11.160			11.132			28		
Vots vàlids	7.071		63,4	7.655		68,8	-584		-5,4
ERC-SOB.	1.287	18,2	11,5	1.518	19,8	13,6	-231	-1,6	-2,1
PSC-PSOE	1.487	21,0	13,3	1.888	24,7	17,0	-401	-3,6	-3,6
ECP-GeC	1.498	21,2	13,4	1.757	23,0	15,8	-259	-1,8	-2,4
JxCAT	736	10,4	6,6	697	9,1	6,3	39	1,3	0,3
PP	459	6,5	4,1	378	4,9	3,4	81	1,6	0,7
CUP-PR	629	8,9	5,6	-	-	-	629	8,9	5,6
Cs	336	4,8	3,0	709	9,3	6,4	-373	-4,5	-3,4
VOX	299	4,2	2,7	172	2,2	1,5	127	2,0	1,1
Altres (1)	340	4,8	3,0	536	7,0	4,8	-196	-2,2	-1,8

Districte: 2. Eixample
Barri: 05. el Fort Pienc

	10/11/2019			28/04/2019			Diferència 10/11/2019 - 28/04/2019		
	Vots	% Vots vàlids	% electors	Vots	% Vots vàlids	% electors	Vots	% Vots vàlids	% electors
Electors	21.166			21.128			38		
Vots vàlids	16.117		76,1	16.949		80,2	-832		-4,1
ERC-SOB.	3.643	22,6	17,2	4.262	25,1	20,2	-619	-2,5	-3,0
PSC-PSOE	2.789	17,3	13,2	3.493	20,6	16,5	-704	-3,3	-3,4
ECP-GeC	2.421	15,0	11,4	2.693	15,9	12,7	-272	-0,9	-1,3
JxCAT	2.356	14,6	11,1	2.235	13,2	10,6	121	1,4	0,6
PP	1.371	8,5	6,5	948	5,6	4,5	423	2,9	2,0
CUP-PR	1.374	8,5	6,5	-	-	-	1.374	8,5	6,5
Cs	871	5,4	4,1	1.797	10,6	8,5	-926	-5,2	-4,4
VOX	680	4,2	3,2	491	2,9	2,3	189	1,3	0,9
Altres (1)	612	3,8	2,9	1.030	6,1	4,9	-418	-2,3	-2,0

Barri: 06. la Sagrada Família

	10/11/2019			28/04/2019			Diferència 10/11/2019 - 28/04/2019		
	Vots	% Vots vàlids	% electors	Vots	% Vots vàlids	% electors	Vots	% Vots vàlids	% electors
Electors	35.401			35.398			3		
Vots vàlids	26.505		74,9	28.246		79,8	-1.741		-4,9
ERC-SOB.	6.447	24,3	18,2	7.778	27,5	22,0	-1.331	-3,2	-3,8
PSC-PSOE	4.513	17,0	12,7	5.710	20,2	16,1	-1.197	-3,2	-3,4
ECP-GeC	4.011	15,1	11,3	4.432	15,7	12,5	-421	-0,6	-1,2
JxCAT	4.003	15,1	11,3	3.609	12,8	10,2	394	2,3	1,1
PP	2.051	7,7	5,8	1.436	5,1	4,1	615	2,7	1,7
CUP-PR	2.136	8,1	6,0	-	-	-	2.136	8,1	6,0
Cs	1.391	5,2	3,9	2.899	10,3	8,2	-1.508	-5,0	-4,3
VOX	1.039	3,9	2,9	741	2,6	2,1	298	1,3	0,8
Altres (1)	914	3,4	2,6	1.641	5,8	4,6	-727	-2,4	-2,1

Barri: 07. la Dreta de l'Eixample

	10/11/2019			28/04/2019			Diferència 10/11/2019 - 28/04/2019		
	Vots	% Vots vàlids	% electors	Vots	% Vots vàlids	% electors	Vots	% Vots vàlids	% electors
Electors	28.743			28.648			95		
Vots vàlids	22.058		76,7	23.120		80,7	-1.062		-4,0
ERC-SOB.	4.439	20,1	15,4	5.421	23,4	18,9	-982	-3,3	-3,5
PSC-PSOE	3.358	15,2	11,7	4.242	18,3	14,8	-884	-3,1	-3,1
ECP-GeC	2.871	13,0	10,0	3.132	13,5	10,9	-261	-0,5	-0,9
JxCAT	4.467	20,3	15,5	4.319	18,7	15,1	148	1,6	0,5
PP	2.157	9,8	7,5	1.409	6,1	4,9	748	3,7	2,6
CUP-PR	1.925	8,7	6,7	-	-	-	1.925	8,7	6,7
Cs	1.096	5,0	3,8	2.494	10,8	8,7	-1.398	-5,8	-4,9
VOX	988	4,5	3,4	726	3,1	2,5	262	1,3	0,9
Altres (1)	757	3,4	2,6	1.377	6,0	4,8	-620	-2,5	-2,2

Barri: 08. l'Antiga Esquerra de l'Eixample

	10/11/2019			28/04/2019			Diferència 10/11/2019 - 28/04/2019		
	Vots	% Vots vàlids	% electors	Vots	% Vots vàlids	% electors	Vots	% Vots vàlids	% electors
Electors	28.223			28.185			38		
Vots vàlids	21.159		75,0	22.388		79,4	-1.229		-4,5
ERC-SOB.	4.491	21,2	15,9	5.396	24,1	19,1	-905	-2,9	-3,2
PSC-PSOE	3.630	17,2	12,9	4.498	20,1	16,0	-868	-2,9	-3,1
ECP-GeC	2.622	12,4	9,3	2.895	12,9	10,3	-273	-0,5	-1,0
JxCAT	3.879	18,3	13,7	3.643	16,3	12,9	236	2,1	0,8
PP	2.136	10,1	7,6	1.414	6,3	5,0	722	3,8	2,6
CUP-PR	1.529	7,2	5,4	-	-	-	1.529	7,2	5,4
Cs	1.086	5,1	3,8	2.529	11,3	9,0	-1.443	-6,2	-5,1
VOX	996	4,7	3,5	728	3,3	2,6	268	1,5	0,9
Altres (1)	790	3,7	2,8	1.285	5,7	4,6	-495	-2,0	-1,8

Districte: 2. Eixample
Barri: 09. la Nova Esquerra de l'Eixample

	10/11/2019			28/04/2019			Diferència 10/11/2019 - 28/04/2019		
	Vots	% Vots vàlids	% electors	Vots	% Vots vàlids	% electors	Vots	% Vots vàlids	% electors
Electors	40.950			40.839			111		
Vots vàlids	31.080		75,9	32.934		80,6	-1.854		-4,7
ERC-SOB.	6.992	22,5	17,1	8.446	25,6	20,7	-1.454	-3,1	-3,6
PSC-PSOE	5.311	17,1	13,0	6.455	19,6	15,8	-1.144	-2,5	-2,8
ECP-GeC	4.255	13,7	10,4	4.667	14,2	11,4	-412	-0,5	-1,0
JxCAT	5.207	16,8	12,7	4.805	14,6	11,8	402	2,2	0,9
PP	2.976	9,6	7,3	1.970	6,0	4,8	1.006	3,6	2,4
CUP-PR	2.326	7,5	5,7	-	-	-	2.326	7,5	5,7
Cs	1.599	5,1	3,9	3.695	11,2	9,0	-2.096	-6,1	-5,1
VOX	1.398	4,5	3,6	1.027	3,1	2,5	369	1,0	0,8
Altres (1)	0	0	3,3	1.868	5,8	4,6	-848	-2,6	-2,0

Barri: 10. Sant Antoni

	10/11/2019			28/04/2019			Diferència 10/11/2019 - 28/04/2019		
	Vots	% Vots vàlids	% electors	Vots	% Vots vàlids	% electors	Vots	% Vots vàlids	% electors
Electors	25.840			25.736			104		
Vots vàlids	19.080		73,8	20.146		78,3	-1.066		-4,4
ERC-SOB.	4.405	23,1	17,0	5.448	27,0	21,2	-1.043	-4,0	-4,1
PSC-PSOE	3.238	17,0	12,5	4.015	19,9	15,6	-777	-3,0	-3,1
ECP-GeC	3.056	16,0	11,8	3.395	16,9	13,2	-339	-0,8	-1,4
JxCAT	3.061	16,0	11,8	2.709	13,4	10,5	352	2,6	1,3
PP	1.326	6,9	5,1	961	4,8	3,7	365	2,2	1,4
CUP-PR	1.788	9,4	6,9	-	-	-	1.788	9,4	6,9
Cs	810	4,2	3,1	1.784	8,9	6,9	-974	-4,6	-3,8
VOX	693	3,6	2,7	482	2,4	1,9	211	1,2	0,8
Altres (1)	703	3,7	2,7	1.352	6,7	5,3	-649	-3,0	-2,5

Districte: 3. Sants-Montjuïc
Barri: 11. el Poble Sec

	10/11/2019			28/04/2019			Diferència 10/11/2019 - 28/04/2019		
	Vots	% Vots vàlids	% electors	Vots	% Vots vàlids	% electors	Vots	% Vots vàlids	% electors
Electors	23.261			23.214			47		
Vots vàlids	15.282		65,7	16.482		71,0	-1.200		-5,3
ERC-SOB.	3.374	22,1	14,5	4.070	24,7	17,5	-696	-2,6	-3,0
PSC-PSOE	3.112	20,4	13,4	3.896	23,6	16,8	-784	-3,3	-3,4
ECP-GeC	3.156	20,7	13,6	3.535	21,4	15,2	-379	-0,8	-1,7
JxCAT	1.433	9,4	6,2	1.242	7,5	5,4	191	1,8	0,8
PP	1.011	6,6	4,3	798	4,8	3,4	213	1,8	0,9
CUP-PR	1.273	8,3	5,5	-	-	-	1.273	8,3	5,5
Cs	706	4,6	3,0	1.503	9,1	6,5	-797	-4,5	-3,4
VOX	633	4,1	2,7	436	2,6	1,9	197	1,5	0,8
Altres (1)	584	3,8	2,5	1.002	6,1	4,3	-418	-2,3	-1,8

Barri: 12. la Marina del Prat Vermell

	10/11/2019			28/04/2019			Diferència 10/11/2019 - 28/04/2019		
	Vots	% Vots vàlids	% electors	Vots	% Vots vàlids	% electors	Vots	% Vots vàlids	% electors
Electors	928			904			24		
Vots vàlids	475		51,2	520		57,5	-45		-6,3
ERC-SOB.	64	13,5	6,9	61	11,7	6,7	3	1,7	0,1
PSC-PSOE	127	26,7	13,7	156	30,0	17,3	-29	-3,3	-3,6
ECP-GeC	113	23,8	12,2	127	24,4	14,0	-14	-0,6	-1,9
JxCAT	18	3,8	1,9	18	3,5	2,0	0	0,3	-0,1
PP	32	6,7	3,4	22	4,2	2,4	10	2,5	1,0
CUP-PR	10	2,1	1,1	-	-	-	10	2,1	1,1
Cs	43	9,1	4,6	90	17,3	10,0	-47	-8,3	-5,3
VOX	44	9,3	4,7	24	4,6	2,7	20	4,6	2,1
Altres (1)	24	5,1	2,6	22	4,2	2,4	2	0,8	0,2

Barri: 13. la Marina de Port

	10/11/2019			28/04/2019			Diferència 10/11/2019 - 28/04/2019		
	Vots	% Vots vàlids	% electors	Vots	% Vots vàlids	% electors	Vots	% Vots vàlids	% electors
Electors	21.950			21.786			164		
Vots vàlids	15.136		69,0	16.199		74,4	-1.063		-5,4
ERC-SOB.	2.670	17,6	12,2	2.850	17,6	13,1	-180	0,0	-0,9
PSC-PSOE	4.112	27,2	18,7	4.942	30,5	22,7	-830	-3,3	-4,0
ECP-GeC	2.904	19,2	13,2	3.205	19,8	14,7	-301	-0,6	-1,5
JxCAT	768	5,1	3,5	723	4,5	3,3	45	0,6	0,2
PP	1.333	8,8	6,1	1.007	6,2	4,6	326	2,6	1,5
CUP-PR	562	3,7	2,6	-	-	-	562	3,7	2,6
Cs	1.113	7,4	5,1	2.176	13,4	10,0	-1.063	-6,1	-4,9
VOX	1.079	7,1	4,9	619	3,8	2,8	460	3,3	2,1
Altres (1)	595	3,9	2,7	677	4,2	3,1	-82	-0,2	-0,4

Barri: 14. la Font de la Guatlla

	10/11/2019			28/04/2019			Diferència 10/11/2019 - 28/04/2019		
	Vots	% Vots vàlids	% electors	Vots	% Vots vàlids	% electors	Vots	% Vots vàlids	% electors
Electors	7.241			7.186			55		
Vots vàlids	5.183		71,6	5.508		76,6	-325		-5,1
ERC-SOB.	1.100	21,2	15,2	1.334	24,2	18,6	-234	-3,0	-3,4
PSC-PSOE	1.065	20,5	14,7	1.325	24,1	18,4	-260	-3,5	-3,7
ECP-GeC	881	17,0	12,2	947	17,2	13,2	-66	-0,2	-1,0
JxCAT	509	9,8	7,0	474	8,6	6,6	35	1,2	0,4
PP	422	8,1	5,8	319	5,8	4,4	103	2,4	1,4
CUP-PR	425	8,2	5,9	-	-	-	425	8,2	5,9
Cs	294	5,7	4,1	602	10,9	8,4	-308	-5,3	-4,3
VOX	278	5,4	3,8	184	3,3	2,6	94	2,0	1,3
Altres (1)	209	4,0	2,9	323	5,9	4,5	-114	-1,8	-1,6

Districte: 3. Sants-Montjuïc
Barri: 15. Hostafrancs

	10/11/2019			28/04/2019			Diferència 10/11/2019 - 28/04/2019		
	Vots	% Vots vàlids	% electors	Vots	% Vots vàlids	% electors	Vots	% Vots vàlids	% electors
Electors	10.505			10.489			16		
Vots vàlids	7.509		71,5	8.033		76,6	-524		-5,1
ERC-SOB.	1.778	23,7	16,9	2.151	26,8	20,5	-373	-3,1	-3,6
PSC-PSOE	1.366	18,2	13,0	1.725	21,5	16,4	-359	-3,3	-3,4
ECP-GeC	1.325	17,6	12,6	1.464	18,2	14,0	-139	-0,6	-1,3
JxCAT	934	12,4	8,9	813	10,1	7,8	121	2,3	1,1
PP	516	6,9	4,9	395	4,9	3,8	121	2,0	1,1
CUP-PR	641	8,5	6,1	-	-	-	641	8,5	6,1
Cs	365	4,9	3,5	736	9,2	7,0	-371	-4,3	-3,5
VOX	308	4,0	2,8	206	2,6	1,8	96	1,2	0,8
Altres (1)	282	3,8	2,7	548	6,8	5,2	-266	-3,4	-2,5

Barri: 16. la Bordeta

	10/11/2019			28/04/2019			Diferència 10/11/2019 - 28/04/2019		
	Vots	% Vots vàlids	% electors	Vots	% Vots vàlids	% electors	Vots	% Vots vàlids	% electors
Electors	14.346			14.219			127		
Vots vàlids	10.583		73,8	11.056		77,8	-473		-4,0
ERC-SOB.	2.655	25,1	18,5	3.040	27,5	21,4	-385	-2,4	-2,9
PSC-PSOE	2.084	19,7	14,5	2.542	23,0	17,9	-458	-3,3	-3,4
ECP-GeC	1.771	16,7	12,3	1.938	17,5	13,6	-167	-0,8	-1,3
JxCAT	1.131	10,7	7,9	1.006	9,1	7,1	125	1,6	0,8
PP	803	7,6	5,6	567	5,1	4,0	236	2,5	1,6
CUP-PR	903	8,5	6,3	-	-	-	903	8,5	6,3
Cs	472	4,5	3,3	1.019	9,2	7,2	-547	-4,8	-3,9
VOX	411	3,9	2,9	265	2,4	1,9	146	1,5	1,0
Altres (1)	353	3,3	2,5	679	6,1	4,8	-326	-2,8	-2,3

Barri: 17. Sants - Badal

	10/11/2019			28/04/2019			Diferència 10/11/2019 - 28/04/2019		
	Vots	% Vots vàlids	% electors	Vots	% Vots vàlids	% electors	Vots	% Vots vàlids	% electors
Electors	17.362			17.253			109		
Vots vàlids	12.559		72,3	13.272		76,9	-713		-4,6
ERC-SOB.	2.984	23,8	17,2	3.461	26,1	20,1	-477	-2,3	-2,9
PSC-PSOE	2.687	21,4	15,5	3.159	23,8	18,3	-472	-2,4	-2,8
ECP-GeC	1.869	14,9	10,8	2.148	16,2	12,5	-279	-1,3	-1,7
JxCAT	1.299	10,3	7,5	1.108	8,3	6,4	191	2,0	1,1
PP	1.076	8,6	6,2	800	6,0	4,6	276	2,5	1,6
CUP-PR	885	7,0	5,1	-	-	-	885	7,0	5,1
Cs	715	5,7	4,1	1.484	11,2	8,6	-769	-5,5	-4,5
VOX	610	4,9	3,5	397	3,0	2,3	213	1,9	1,2
Altres (1)	434	3,5	2,5	715	5,4	4,1	-281	-1,9	-1,6

Barri: 18. Sants

	10/11/2019			28/04/2019			Diferència 10/11/2019 - 28/04/2019		
	Vots	% Vots vàlids	% electors	Vots	% Vots vàlids	% electors	Vots	% Vots vàlids	% electors
Electors	29.292			29.047			245		
Vots vàlids	21.822		74,5	23.042		79,3	-1.220		-4,8
ERC-SOB.	5.449	25,0	18,6	6.620	28,7	22,8	-1.171	-3,8	-4,2
PSC-PSOE	3.636	16,7	12,4	4.535	19,7	15,6	-899	-3,0	-3,2
ECP-GeC	3.660	16,8	12,5	4.080	17,7	14,0	-420	-0,9	-1,6
JxCAT	3.044	13,9	10,4	2.705	11,7	9,3	339	2,2	1,1
PP	1.404	6,4	4,8	959	4,2	3,3	445	2,3	1,5
CUP-PR	2.198	10,1	7,5	-	-	-	2.198	10,1	7,5
Cs	926	4,2	3,2	2.004	8,7	6,9	-1.078	-4,5	-3,7
VOX	790	3,6	2,7	568	2,5	2,0	222	1,2	0,7
Altres (1)	715	3,3	2,4	1.571	6,8	5,4	-856	-3,5	-3,0

Districte: 4. Les Corts
Barri: 19. les Corts

	10/11/2019			28/04/2019			Diferència 10/11/2019 - 28/04/2019		
	Vots	% Vots vàlids	% electors	Vots	% Vots vàlids	% electors	Vots	% Vots vàlids	% electors
Electors	34.919			34.848			71		
Vots vàlids	27.712		79,4	29.012		83,3	-1.300		-3,9
ERC-SOB.	6.317	22,8	18,1	7.415	25,6	21,3	-1.098	-2,8	-3,2
PSC-PSOE	4.691	16,9	13,4	5.669	19,5	16,3	-978	-2,6	-2,8
ECP-GeC	2.933	10,6	8,4	3.105	10,7	8,9	-172	-0,1	-0,5
JxCAT	4.839	17,5	13,9	4.505	15,5	12,9	334	1,9	0,9
PP	3.215	11,6	9,2	2.163	7,5	6,2	1.052	4,1	3,0
CUP-PR	1.738	6,3	5,0	-	-	-	1.738	6,3	5,0
Cs	1.683	6,1	4,8	3.795	13,1	10,9	-2.112	-7,0	-6,1
VOX	1.397	5,0	4,0	977	3,4	2,8	420	1,7	1,2
Altres (1)	899	3,2	2,6	1.383	4,8	4,0	-484	-1,5	-1,4

Barri: 20. la Maternitat i Sant Ramon

	10/11/2019			28/04/2019			Diferència 10/11/2019 - 28/04/2019		
	Vots	% Vots vàlids	% electors	Vots	% Vots vàlids	% electors	Vots	% Vots vàlids	% electors
Electors	17.974			17.930			44		
Vots vàlids	14.021		78,0	14.866		82,9	-845		-4,9
ERC-SOB.	3.069	21,9	17,1	3.501	23,6	19,5	-432	-1,7	-2,5
PSC-PSOE	2.586	18,4	14,4	3.104	20,9	17,3	-518	-2,4	-2,9
ECP-GeC	1.662	11,9	9,2	1.795	12,1	10,0	-133	-0,2	-0,8
JxCAT	2.010	14,3	11,2	1.918	12,9	10,7	92	1,4	0,5
PP	1.643	11,7	9,1	1.141	7,7	6,4	502	4,0	2,8
CUP-PR	755	5,4	4,2	-	-	-	755	5,4	4,2
Cs	976	7,0	5,4	2.132	14,3	11,9	-1.156	-7,4	-6,5
VOX	863	6,2	4,8	614	4,1	3,4	249	2,0	1,4
Altres (1)	457	3,3	2,5	661	4,4	3,7	-204	-1,2	-1,1

Barri: 21. Pedralbes

	10/11/2019			28/04/2019			Diferència 10/11/2019 - 28/04/2019		
	Vots	% Vots vàlids	% electors	Vots	% Vots vàlids	% electors	Vots	% Vots vàlids	% electors
Electors	8.105			8.042			63		
Vots vàlids	6.242		77,0	6.537		81,3	-295		-4,3
ERC-SOB.	785	12,6	9,7	846	12,9	10,5	-61	-0,4	-0,8
PSC-PSOE	850	13,6	10,5	933	14,3	11,6	-83	-0,7	-1,1
ECP-GeC	251	4,0	3,1	254	3,9	3,2	-3	0,1	-0,1
JxCAT	1.115	17,9	13,8	1.160	17,7	14,4	-45	0,1	-0,7
PP	1.684	27,0	20,8	1.032	15,8	12,8	652	11,2	7,9
CUP-PR	134	2,1	1,7	-	-	-	134	2,1	1,7
Cs	465	7,4	5,7	1.497	22,9	18,6	-1.032	-15,5	-12,9
VOX	779	12,5	9,6	621	9,5	7,7	158	3,0	1,9
Altres (1)	179	2,9	2,2	194	3,0	2,4	-15	-0,1	-0,2

Districte: 5. Sarrià-Sant Gervasi
Barri: 22. Vallvidrera, el Tibidabo i les Planes

	10/11/2019			28/04/2019			Diferència 10/11/2019 - 28/04/2019		
	Vots	% Vots vàlids	% electors	Vots	% Vots vàlids	% electors	Vots	% Vots vàlids	% electors
Electors	3.131			3.119			12		
Vots vàlids	2.376		75,9	2.496		80,0	-120		-4,1
ERC-SOB.	551	23,2	17,6	698	28,0	22,4	-147	-4,8	-4,8
PSC-PSOE	323	13,6	10,3	415	16,6	13,3	-92	-3,0	-3,0
ECP-GeC	349	14,7	11,1	319	12,8	10,2	30	1,9	0,9
JxCAT	474	19,9	15,1	478	19,2	15,3	-4	0,8	-0,2
PP	165	6,9	5,3	92	3,7	2,9	73	3,3	2,3
CUP-PR	278	11,7	8,9	-	-	-	278	11,7	8,9
Cs	80	3,4	2,6	216	8,7	6,9	-136	-5,3	-4,4
VOX	78	3,3	2,5	57	2,3	1,8	21	1,0	0,7
Altres (1)	78	3,3	2,5	221	8,9	7,1	-143	-5,6	-4,6

Barri: 23. Sarrià

	10/11/2019			28/04/2019			Diferència 10/11/2019 - 28/04/2019		
	Vots	% Vots vàlids	% electors	Vots	% Vots vàlids	% electors	Vots	% Vots vàlids	% electors
Electors	17.201			17.053			148		
Vots vàlids	13.415		78,0	13.970		81,9	-555		-3,9
ERC-SOB.	2.507	18,7	14,6	3.001	21,5	17,6	-494	-2,8	-3,0
PSC-PSOE	1.924	14,3	11,2	2.350	16,8	13,8	-426	-2,5	-2,6
ECP-GeC	1.117	8,3	6,5	1.151	8,2	6,7	-34	0,1	-0,3
JxCAT	2.958	22,0	17,2	2.819	20,2	16,5	139	1,9	0,7
PP	2.059	15,3	12,0	1.183	8,5	6,9	876	6,9	5,0
CUP-PR	786	5,9	4,6	-	-	-	786	5,9	4,6
Cs	757	5,6	4,4	2.075	14,9	12,2	-1.318	-9,2	-7,8
VOX	942	7,0	5,5	722	5,2	4,2	220	1,9	1,2
Altres (1)	365	2,7	2,1	669	4,8	3,9	-304	-2,1	-1,8

Barri: 24. les Tres Torres

	10/11/2019			28/04/2019			Diferència 10/11/2019 - 28/04/2019		
	Vots	% Vots vàlids	% electors	Vots	% Vots vàlids	% electors	Vots	% Vots vàlids	% electors
Electors	11.897			11.870			27		
Vots vàlids	9.502		79,9	9.993		84,2	-491		-4,3
ERC-SOB.	1.233	13,0	10,4	1.384	13,8	11,7	-151	-0,9	-1,3
PSC-PSOE	1.340	14,1	11,3	1.605	16,1	13,5	-265	-2,0	-2,3
ECP-GeC	458	4,8	3,8	447	4,5	3,8	11	0,3	0,1
JxCAT	1.807	19,0	15,2	1.789	17,9	15,1	18	1,1	0,1
PP	2.538	26,7	21,3	1.402	14,0	11,8	1.136	12,7	9,5
CUP-PR	266	2,8	2,2	-	-	-	266	2,8	2,2
Cs	666	7,0	5,6	2.255	22,6	19,0	-1.589	-15,6	-13,4
VOX	946	10,0	8,0	777	7,8	6,5	169	2,2	1,4
Altres (1)	248	2,6	2,1	334	3,3	2,8	-86	-0,7	-0,7

Barri: 25. Sant Gervasi - la Bonanova

	10/11/2019			28/04/2019			Diferència 10/11/2019 - 28/04/2019		
	Vots	% Vots vàlids	% electors	Vots	% Vots vàlids	% electors	Vots	% Vots vàlids	% electors
Electors	18.522			18.393			129		
Vots vàlids	14.380		77,6	15.051		81,8	-671		-4,2
ERC-SOB.	2.279	15,8	12,3	2.540	16,9	13,8	-261	-1,0	-1,5
PSC-PSOE	2.093	14,6	11,3	2.576	17,1	14,0	-483	-2,6	-2,7
ECP-GeC	1.040	7,2	5,6	1.067	7,1	5,8	-27	0,1	-0,2
JxCAT	2.709	18,8	14,6	2.702	18,0	14,7	7	0,9	-0,1
PP	2.966	20,6	16,0	1.705	11,3	9,3	1.261	9,3	6,7
CUP-PR	553	3,8	3,0	-	-	-	553	3,8	3,0
Cs	1.023	7,1	5,5	2.888	19,2	15,7	-1.865	-12,1	-10,2
VOX	1.252	8,7	6,8	924	6,1	5,0	328	2,6	1,7
Altres (1)	465	3,2	2,5	649	4,3	3,5	-184	-1,1	-1,0

Districte: 5. Sarrià-Sant Gervasi
Barri: 26. Sant Gervasi - Galvany

	10/11/2019			28/04/2019			Diferència 10/11/2019 - 28/04/2019		
	Vots	% Vots vàlids	% electors	Vots	% Vots vàlids	% electors	Vots	% Vots vàlids	% electors
Electors	34.258			34.079			179		
Vots vàlids	26.770		78,1	28.242		82,9	-1.472		-4,7
ERC-SOB.	3.965	14,8	11,6	4.572	16,2	13,4	-607	-1,4	-1,8
PSC-PSOE	3.956	14,8	11,5	4.843	17,1	14,2	-887	-2,4	-2,7
ECP-GeC	1.884	7,0	5,5	1.946	6,9	5,7	-62	0,1	-0,2
JxCAT	5.183	19,4	15,1	5.087	18,0	14,9	96	1,3	0,2
PP	5.609	21,0	16,4	3.325	11,8	9,8	2.284	9,2	6,6
CUP-PR	1.083	4,0	3,2	-	-	-	1.083	4,0	3,2
Cs	1.880	7,0	5,5	5.388	19,1	15,8	-3.508	-12,1	-10,3
VOX	2.398	9,0	7,0	1.925	6,8	5,6	473	2,1	1,4
Altres (1)	812	3,0	2,4	1.156	4,1	3,4	-344	-1,1	-1,0

Barri: 27. el Putxet i el Farró

	10/11/2019			28/04/2019			Diferència 10/11/2019 - 28/04/2019		
	Vots	% Vots vàlids	% electors	Vots	% Vots vàlids	% electors	Vots	% Vots vàlids	% electors
Electors	21.098			20.940			158		
Vots vàlids	16.456		78,0	17.354		82,9	-898		-4,9
ERC-SOB.	3.503	21,3	16,6	4.154	23,9	19,8	-651	-2,6	-3,2
PSC-PSOE	2.333	14,2	11,1	3.099	17,9	14,8	-766	-3,7	-3,7
ECP-GeC	1.854	11,3	8,8	1.991	11,5	9,5	-137	-0,2	-0,7
JxCAT	3.405	20,7	16,1	3.176	18,3	15,2	229	2,4	1,0
PP	1.865	11,3	8,8	1.090	6,3	5,2	775	5,1	3,6
CUP-PR	1.149	7,0	5,4	-	-	-	1.149	7,0	5,4
Cs	823	5,0	3,9	2.139	12,3	10,2	-1.316	-7,3	-6,3
VOX	957	5,8	4,5	764	4,4	3,6	193	1,4	0,9
Altres (1)	567	3,4	2,7	941	5,4	4,5	-374	-2,0	-1,8

Districte: 6. Gràcia
Barri: 28. Vallcarca i els Penitents

	10/11/2019			28/04/2019			Diferència 10/11/2019 - 28/04/2019		
	Vots	% Vots vàlids	% electors	Vots	% Vots vàlids	% electors	Vots	% Vots vàlids	% electors
Electors	11.521			11.381			140		
Vots vàlids	8.799		76,4	9.168		80,6	-369		-4,2
ERC-SOB.	1.977	22,5	17,2	2.356	25,7	20,7	-379	-3,2	-3,5
PSC-PSOE	1.387	15,8	12,0	1.673	18,2	14,7	-286	-2,5	-2,7
ECP-GeC	1.249	14,2	10,8	1.354	14,8	11,9	-105	-0,6	-1,1
JxCAT	1.570	17,8	13,6	1.446	15,8	12,7	124	2,1	0,9
PP	700	8,0	6,1	478	5,2	4,2	222	2,7	1,9
CUP-PR	767	8,7	6,7	-	-	-	767	8,7	6,7
Cs	420	4,8	3,6	963	10,5	8,5	-543	-5,7	-4,8
VOX	414	4,7	3,6	289	3,2	2,5	125	1,6	1,1
Altres (1)	315	3,6	2,7	609	6,6	5,4	-294	-3,1	-2,6

Barri: 29. el Coll

	10/11/2019			28/04/2019			Diferència 10/11/2019 - 28/04/2019		
	Vots	% Vots vàlids	% electors	Vots	% Vots vàlids	% electors	Vots	% Vots vàlids	% electors
Electors	5.388			5.343			45		
Vots vàlids	3.826		71,0	4.143		77,5	-317		-6,5
ERC-SOB.	908	23,7	16,9	1.056	25,5	19,8	-148	-1,8	-2,9
PSC-PSOE	719	18,8	13,3	901	21,7	16,9	-182	-3,0	-3,5
ECP-GeC	636	16,6	11,8	765	18,5	14,3	-129	-1,8	-2,5
JxCAT	439	11,5	8,1	432	10,4	8,1	7	1,0	0,1
PP	281	7,3	5,2	199	4,8	3,7	82	2,5	1,5
CUP-PR	344	9,0	6,4	-	-	-	344	9,0	6,4
Cs	191	5,0	3,5	425	10,3	8,0	-234	-5,3	-4,4
VOX	186	4,8	3,5	113	2,7	2,1	73	2,0	1,3
Altres (1)	122	3,2	2,3	253	6,0	4,7	-131	-2,9	-2,5

Barri: 30. la Salut

	10/11/2019			28/04/2019			Diferència 10/11/2019 - 28/04/2019		
	Vots	% Vots vàlids	% electors	Vots	% Vots vàlids	% electors	Vots	% Vots vàlids	% electors
Electors	9.731			9.653			78		
Vots vàlids	7.303		75,0	7.722		80,0	-419		-4,9
ERC-SOB.	1.789	24,5	18,4	2.208	28,6	22,9	-419	-4,1	-4,5
PSC-PSOE	1.030	14,1	10,6	1.314	17,0	13,6	-284	-2,9	-3,0
ECP-GeC	1.018	13,9	10,5	1.133	14,7	11,7	-115	-0,7	-1,3
JxCAT	1.334	18,3	13,7	1.220	15,8	12,6	114	2,5	1,1
PP	557	7,6	5,7	394	5,1	4,1	163	2,5	1,6
CUP-PR	731	10,0	7,5	-	-	-	731	10,0	7,5
Cs	323	4,4	3,3	731	9,5	7,6	-408	-5,0	-4,3
VOX	281	3,8	2,9	197	2,6	2,0	84	1,3	0,8
Altres (1)	240	3,3	2,5	525	6,8	5,4	-285	-3,5	-3,0

Barri: 31. la Vila de Gràcia

	10/11/2019			28/04/2019			Diferència 10/11/2019 - 28/04/2019		
	Vots	% Vots vàlids	% electors	Vots	% Vots vàlids	% electors	Vots	% Vots vàlids	% electors
Electors	33.903			33.767			136		
Vots vàlids	25.597		75,5	26.993		79,9	-1.396		-4,4
ERC-SOB.	6.142	24,0	18,1	7.738	28,7	22,9	-1.596	-4,7	-4,8
PSC-PSOE	3.400	13,3	10,0	4.397	16,3	13,0	-997	-3,0	-3,0
ECP-GeC	4.739	18,5	14,0	5.404	20,0	16,0	-665	-1,5	-2,0
JxCAT	4.160	16,3	12,3	3.968	14,7	11,8	192	1,6	0,5
PP	1.378	5,4	4,1	952	3,5	2,8	426	1,9	1,2
CUP-PR	3.427	13,4	10,1	-	-	-	3.427	13,4	10,1
Cs	809	3,2	2,4	1.728	6,4	5,1	-919	-3,2	-2,7
VOX	641	2,5	1,9	471	1,7	1,4	170	0,8	0,5
Altres (1)	901	3,5	2,7	2.335	8,7	6,9	-1.434	-5,1	-4,3

Districte: 6. Gràcia
Barri: 32. el Camp d'en Grassot i Gràcia Nova

	10/11/2019			28/04/2019			Diferència 10/11/2019 - 28/04/2019		
	Vots	% Vots vàlids	% electors	Vots	% Vots vàlids	% electors	Vots	% Vots vàlids	% electors
Electors	25.538			25.391			147		
Vots vàlids	19.949		78,1	20.949		82,5	-1.000		-4,4
ERC-SOB.	5.170	25,9	20,2	6.203	29,6	24,4	-1.033	-3,7	-4,2
PSC-PSOE	2.907	14,6	11,4	3.822	18,2	15,1	-915	-3,7	-3,7
ECP-GeC	3.022	15,1	11,8	3.172	15,1	12,5	-150	0,0	-0,7
JxCAT	3.473	17,4	13,6	3.193	15,2	12,6	280	2,2	1,0
PP	1.280	6,4	5,0	866	4,1	3,4	414	2,3	1,6
CUP-PR	2.011	10,1	7,9	-	-	-	2.011	10,1	7,9
Cs	823	4,1	3,2	1.689	8,1	6,7	-866	-3,9	-3,4
VOX	610	3,1	2,4	428	2,0	1,7	182	1,0	0,7
Altres (1)	653	3,3	2,6	1.576	7,5	6,2	-923	-4,2	-3,6

(1) Inclou resta de partits més vots en blanc

Districte: 7. Horta-Guinardó
Barri: 33. el Baix Guinardó

	10/11/2019			28/04/2019			Diferència 10/11/2019 - 28/04/2019		
	Vots	% Vots vàlids	% electors	Vots	% Vots vàlids	% electors	Vots	% Vots vàlids	% electors
Electors	19.218			19.100			118		
Vots vàlids	14.061		73,2	15.009		78,6	-948		-5,4
ERC-SOB.	3.422	24,3	17,8	4.175	27,8	21,9	-753	-3,5	-4,1
PSC-PSOE	2.539	18,1	13,2	3.042	20,3	15,9	-503	-2,2	-2,7
ECP-GeC	2.213	15,7	11,5	2.468	16,4	12,9	-255	-0,7	-1,4
JxCAT	1.957	13,9	10,2	1.780	11,9	9,3	177	2,1	0,9
PP	1.062	7,6	5,5	770	5,1	4,0	292	2,4	1,5
CUP-PR	1.169	8,3	6,1	-	-	-	1.169	8,3	6,1
Cs	676	4,8	3,5	1.445	9,6	7,6	-769	-4,8	-4,0
VOX	533	3,8	2,8	377	2,5	2,0	156	1,3	0,8
Altres (1)	490	3,5	2,5	952	6,3	5,0	-462	-2,9	-2,4

Barri: 34. Can Baró

	10/11/2019			28/04/2019			Diferència 10/11/2019 - 28/04/2019		
	Vots	% Vots vàlids	% electors	Vots	% Vots vàlids	% electors	Vots	% Vots vàlids	% electors
Electors	6.648			6.627			21		
Vots vàlids	4.799		72,2	5.089		76,8	-290		-4,6
ERC-SOB.	1.130	23,5	17,0	1.333	26,2	20,1	-203	-2,6	-3,1
PSC-PSOE	963	20,1	14,5	1.169	23,0	17,6	-206	-2,9	-3,2
ECP-GeC	792	16,5	11,9	884	17,4	13,3	-92	-0,9	-1,4
JxCAT	589	12,3	8,9	524	10,3	7,9	65	2,0	1,0
PP	276	5,8	4,2	198	3,9	3,0	78	1,9	1,2
CUP-PR	407	8,5	6,1	-	-	-	407	8,5	6,1
Cs	249	5,2	3,7	523	10,3	7,9	-274	-5,1	-4,1
VOX	220	4,6	3,3	148	3,0	2,2	72	1,7	1,0
Altres (1)	172	3,6	2,6	318	6,0	4,7	-138	-2,9	-2,0

Barri: 35. el Guinardó

	10/11/2019			28/04/2019			Diferència 10/11/2019 - 28/04/2019		
	Vots	% Vots vàlids	% electors	Vots	% Vots vàlids	% electors	Vots	% Vots vàlids	% electors
Electors	26.848			26.619			229		
Vots vàlids	19.600		73,0	20.853		78,3	-1.253		-5,3
ERC-SOB.	4.709	24,0	17,5	5.731	27,5	21,5	-1.022	-3,5	-4,0
PSC-PSOE	3.473	17,7	12,9	4.310	20,7	16,2	-837	-2,9	-3,3
ECP-GeC	3.440	17,6	12,8	3.758	18,0	14,1	-318	-0,5	-1,3
JxCAT	2.414	12,3	9,0	2.201	10,6	8,3	213	1,8	0,7
PP	1.402	7,2	5,2	1.045	5,0	3,9	357	2,1	1,3
CUP-PR	1.803	9,2	6,7	-	-	-	1.803	9,2	6,7
Cs	918	4,7	3,4	1.874	9,0	7,0	-956	-4,3	-3,6
VOX	767	3,9	2,9	542	2,6	2,0	225	1,3	0,8
Altres (1)	674	3,4	2,5	1.392	6,7	5,2	-718	-3,2	-2,7

Barri: 36. la Font d'en Fargues

	10/11/2019			28/04/2019			Diferència 10/11/2019 - 28/04/2019		
	Vots	% Vots vàlids	% electors	Vots	% Vots vàlids	% electors	Vots	% Vots vàlids	% electors
Electors	7.325			7.318			7		
Vots vàlids	5.720		78,1	6.024		82,3	-304		-4,2
ERC-SOB.	1.330	23,3	18,2	1.606	26,7	21,9	-276	-3,4	-3,8
PSC-PSOE	976	17,1	13,3	1.210	20,1	16,5	-234	-3,0	-3,2
ECP-GeC	879	15,4	12,0	994	16,5	13,6	-115	-1,1	-1,6
JxCAT	879	15,4	12,0	781	13,0	10,7	98	2,4	1,3
PP	469	8,2	6,4	347	5,8	4,7	122	2,4	1,7
CUP-PR	487	8,5	6,6	-	-	-	487	8,5	6,6
Cs	285	5,0	3,9	565	9,4	7,7	-280	-4,4	-3,8
VOX	214	3,7	2,9	141	2,3	1,9	73	1,4	1,0
Altres (1)	201	3,5	2,7	380	6,3	5,2	-179	-2,8	-2,4

Districte: 7. Horta-Guinardó
Barri: 37. el Carmel

	10/11/2019			28/04/2019			Diferència 10/11/2019 - 28/04/2019		
	Vots	% Vots vàlids	% electors	Vots	% Vots vàlids	% electors	Vots	% Vots vàlids	% electors
Electors	22.782			22.754			28		
Vots vàlids	15.187		66,7	16.508		72,5	-1.321		-5,9
ERC-SOB.	2.053	13,5	9,0	2.263	13,7	9,9	-210	-0,2	-0,9
PSC-PSOE	4.828	31,8	21,2	5.538	33,5	24,3	-710	-1,8	-3,1
ECP-GeC	2.731	18,0	12,0	3.189	19,3	14,0	-458	-1,3	-2,0
JxCAT	570	3,8	2,5	473	2,9	2,1	97	0,9	0,4
PP	1.464	9,6	6,4	1.206	7,3	5,3	258	2,3	1,1
CUP-PR	549	3,6	2,4	-	-	-	549	3,6	2,4
Cs	1.207	7,9	5,3	2.396	14,5	10,5	-1.189	-6,6	-5,2
VOX	1.142	7,5	5,0	657	4,0	2,9	485	3,5	2,1
Altres (1)	643	4,2	2,8	786	4,8	3,5	-143	-0,5	-0,6

Barri: 38. la Teixonera

	10/11/2019			28/04/2019			Diferència 10/11/2019 - 28/04/2019		
	Vots	% Vots vàlids	% electors	Vots	% Vots vàlids	% electors	Vots	% Vots vàlids	% electors
Electors	8.505			8.478			27		
Vots vàlids	5.796		68,1	6.298		74,3	-502		-6,1
ERC-SOB.	936	16,1	11,0	967	15,4	11,4	-31	0,8	-0,4
PSC-PSOE	1.646	28,4	19,4	1.985	31,5	23,4	-339	-3,1	-4,1
ECP-GeC	1.179	20,3	13,9	1.186	18,8	14,0	-7	1,5	-0,1
JxCAT	234	4,0	2,8	362	5,7	4,3	-128	-1,7	-1,5
PP	459	7,9	5,4	362	5,7	4,3	97	2,2	1,1
CUP-PR	229	4,0	2,7	-	-	-	229	4,0	2,7
Cs	405	7,0	4,8	877	13,9	10,3	-472	-6,9	-5,6
VOX	460	7,9	5,4	233	3,7	2,7	227	4,2	2,7
Altres (1)	248	4,3	2,9	326	5,2	3,8	-78	-0,9	-0,9

Barri: 39. Sant Genís dels Agudells

	10/11/2019			28/04/2019			Diferència 10/11/2019 - 28/04/2019		
	Vots	% Vots vàlids	% electors	Vots	% Vots vàlids	% electors	Vots	% Vots vàlids	% electors
Electors	5.193			5.176			17		
Vots vàlids	3.437		66,2	3.804		73,5	-367		-7,3
ERC-SOB.	656	19,1	12,6	757	19,9	14,6	-101	-0,8	-2,0
PSC-PSOE	878	25,5	16,9	1.145	30,1	22,1	-267	-4,6	-5,2
ECP-GeC	567	16,5	10,9	719	18,9	13,9	-152	-2,4	-3,0
JxCAT	266	7,7	5,1	199	5,2	3,8	67	2,5	1,3
PP	320	9,3	6,2	241	6,3	4,7	79	3,0	1,5
CUP-PR	196	5,7	3,8	-	-	-	196	5,7	3,8
Cs	183	5,3	3,5	398	10,5	7,7	-215	-5,1	-4,2
VOX	220	6,4	4,2	142	3,7	2,7	78	2,7	1,5
Altres (1)	151	4,4	2,9	203	5,3	3,9	-52	-0,9	-1,0

Barri: 40. Montbau

	10/11/2019			28/04/2019			Diferència 10/11/2019 - 28/04/2019		
	Vots	% Vots vàlids	% electors	Vots	% Vots vàlids	% electors	Vots	% Vots vàlids	% electors
Electors	3.869			3.829			40		
Vots vàlids	2.556		66,1	2.802		73,2	-246		-7,1
ERC-SOB.	595	23,3	15,4	693	24,7	18,1	-98	-1,5	-2,7
PSC-PSOE	506	19,8	13,1	673	24,0	17,6	-167	-4,2	-4,5
ECP-GeC	433	16,9	11,2	349	12,5	9,1	84	4,5	2,1
JxCAT	219	8,6	5,7	336	12,0	8,8	-117	-3,4	-3,1
PP	226	8,8	5,8	173	6,2	4,5	53	2,7	1,3
CUP-PR	212	8,3	5,5	-	-	-	212	8,3	5,5
Cs	130	5,1	3,4	272	9,7	7,1	-142	-4,6	-3,7
VOX	130	5,1	3,4	68	2,4	1,8	62	2,7	1,6
Altres (1)	105	4,1	2,7	238	8,5	6,2	-133	-4,4	-3,5

Districte: 7. Horta-Guinardó
Barri: 41. la Vall d'Hebron

	10/11/2019			28/04/2019			Diferència 10/11/2019 - 28/04/2019		
	Vots	% Vots vàlids	% electors	Vots	% Vots vàlids	% electors	Vots	% Vots vàlids	% electors
Electors	4.588			4.533			55		
Vots vàlids	3.535		77,0	3.678		81,1	-143		-4,1
ERC-SOB.	659	18,6	14,4	758	20,6	16,7	-99	-2,0	-2,4
PSC-PSOE	781	22,1	17,0	909	24,7	20,1	-128	-2,6	-3,0
ECP-GeC	568	16,1	12,4	537	14,6	11,8	31	1,5	0,5
JxCAT	335	9,5	7,3	319	8,7	7,0	16	0,8	0,3
PP	421	11,9	9,2	298	8,1	6,6	123	3,8	2,6
CUP-PR	179	5,1	3,9	-	-	-	179	5,1	3,9
Cs	246	7,0	5,4	503	13,7	11,1	-257	-6,7	-5,7
VOX	210	5,9	4,6	150	4,1	3,3	60	1,9	1,3
Altres (1)	136	3,8	3,0	204	5,5	4,5	-68	-1,7	-1,5

Barri: 42. la Clota

	10/11/2019			28/04/2019			Diferència 10/11/2019 - 28/04/2019		
	Vots	% Vots vàlids	% electors	Vots	% Vots vàlids	% electors	Vots	% Vots vàlids	% electors
Electors	485			479			6		
Vots vàlids	354		73,0	360		75,2	-6		-2,2
ERC-SOB.	83	23,4	17,1	95	26,4	19,8	-12	-2,9	-2,7
PSC-PSOE	59	16,7	12,2	80	22,2	16,7	-21	-5,6	-4,5
ECP-GeC	98	27,7	20,2	106	29,4	22,1	-8	-1,8	-1,9
JxCAT	36	10,2	7,4	24	6,7	5,0	12	3,5	2,4
PP	7	2,0	1,4	5	1,4	1,0	2	0,6	0,4
CUP-PR	27	7,6	5,6	-	-	-	27	7,6	5,6
Cs	18	5,1	3,7	23	6,4	4,8	-5	-1,3	-1,1
VOX	11	3,1	2,3	10	2,8	2,1	1	0,3	0,2
Altres (1)	15	4,2	3,1	17	4,7	3,5	-2	-0,5	-0,5

Barri: 43. Horta

	10/11/2019			28/04/2019			Diferència 10/11/2019 - 28/04/2019		
	Vots	% Vots vàlids	% electors	Vots	% Vots vàlids	% electors	Vots	% Vots vàlids	% electors
Electors	20.327			20.162			165		
Vots vàlids	14.984		73,7	15.878		78,8	-894		-5,0
ERC-SOB.	3.423	22,8	16,8	3.926	24,7	19,5	-503	-1,9	-2,6
PSC-PSOE	3.027	20,2	14,9	3.730	23,5	18,5	-703	-3,3	-3,6
ECP-GeC	2.657	17,7	13,1	2.894	18,2	14,4	-237	-0,5	-1,3
JxCAT	1.524	10,2	7,5	1.362	8,6	6,8	162	1,6	0,7
PP	1.218	8,1	6,0	922	5,8	4,6	296	2,3	1,4
CUP-PR	1.138	7,6	5,6	-	-	-	1.138	7,6	5,6
Cs	743	5,0	3,7	1.614	10,2	8,0	-871	-5,2	-4,3
VOX	724	4,8	3,6	421	2,7	2,1	303	2,2	1,5
Altres (1)	530	3,5	2,6	1.009	6,4	5,0	-479	-2,8	-2,4

Districte: 8. Nou Barris
Barri: 44. Vilapicina i la Torre Llobeta

	10/11/2019			28/04/2019			Diferència 10/11/2019 - 28/04/2019		
	Vots	% Vots vàlids	% electors	Vots	% Vots vàlids	% electors	Vots	% Vots vàlids	% electors
Electors	18.993			18.908			85		
Vots vàlids	14.134		74,4	14.946		79,0	-812		-4,6
ERC-SOB.	2.818	19,9	14,8	3.266	21,9	17,3	-448	-1,9	-2,4
PSC-PSOE	3.279	23,2	17,3	3.866	25,9	20,4	-587	-2,7	-3,2
ECP-GeC	2.405	17,0	12,7	2.618	17,5	13,8	-213	-0,5	-1,2
JxCAT	1.177	8,3	6,2	1.089	7,3	5,8	88	1,0	0,4
PP	1.410	10,0	7,4	1.090	7,3	5,8	320	2,7	1,7
CUP-PR	842	6,0	4,4	-	-	-	842	6,0	4,4
Cs	941	6,7	5,0	1.795	12,0	9,5	-854	-5,4	-4,5
VOX	756	5,3	4,0	483	3,2	2,6	273	2,1	1,4
Altres (1)	506	3,6	2,7	739	4,9	3,9	-233	-1,4	-1,2

Barri: 45. Porta

	10/11/2019			28/04/2019			Diferència 10/11/2019 - 28/04/2019		
	Vots	% Vots vàlids	% electors	Vots	% Vots vàlids	% electors	Vots	% Vots vàlids	% electors
Electors	18.295			18.206			89		
Vots vàlids	12.752		69,7	13.597		74,7	-845		-5,0
ERC-SOB.	2.202	17,3	12,0	2.388	17,6	13,1	-186	-0,3	-1,1
PSC-PSOE	3.440	27,0	18,8	4.070	29,9	22,4	-630	-3,0	-3,6
ECP-GeC	2.317	18,2	12,7	2.586	19,0	14,2	-269	-0,8	-1,5
JxCAT	688	5,4	3,8	610	4,5	3,4	78	0,9	0,4
PP	1.394	10,9	7,6	1.027	7,6	5,6	367	3,4	2,0
CUP-PR	513	4,0	2,8	-	-	-	513	4,0	2,8
Cs	827	6,5	4,5	1.812	13,3	10,0	-985	-6,8	-5,4
VOX	828	6,4	4,5	506	3,7	2,8	316	2,7	1,7
Altres (1)	549	4,3	3,0	598	4,3	3,8	-49	-0,4	-0,3

Barri: 46. el Turó de la Peira

	10/11/2019			28/04/2019			Diferència 10/11/2019 - 28/04/2019		
	Vots	% Vots vàlids	% electors	Vots	% Vots vàlids	% electors	Vots	% Vots vàlids	% electors
Electors	10.330			10.207			123		
Vots vàlids	6.622		64,1	7.169		70,2	-547		-6,1
ERC-SOB.	1.124	17,0	10,9	1.270	17,7	12,4	-146	-0,7	-1,6
PSC-PSOE	1.928	29,1	18,7	2.307	32,2	22,6	-379	-3,1	-3,9
ECP-GeC	1.204	18,2	11,7	1.386	19,3	13,6	-182	-1,2	-1,9
JxCAT	368	5,6	3,6	336	4,7	3,3	32	0,9	0,3
PP	577	8,7	5,6	467	6,5	4,6	110	2,2	1,0
CUP-PR	329	5,0	3,2	-	-	-	329	5,0	3,2
Cs	445	6,7	4,3	844	11,8	8,3	-399	-5,1	-4,0
VOX	376	5,7	3,6	219	3,1	2,1	157	2,6	1,5
Altres (1)	271	4,1	2,6	340	4,7	3,3	-69	-0,7	-0,7

Barri: 47. Can Peguera

	10/11/2019			28/04/2019			Diferència 10/11/2019 - 28/04/2019		
	Vots	% Vots vàlids	% electors	Vots	% Vots vàlids	% electors	Vots	% Vots vàlids	% electors
Electors	1.710			1.715			-5		
Vots vàlids	977		57,1	1.093		63,7	-116		-6,6
ERC-SOB.	188	19,2	11,0	205	18,8	12,0	-17	0,5	-1,0
PSC-PSOE	285	29,2	16,7	348	31,8	20,3	-63	-2,7	-3,6
ECP-GeC	197	20,2	11,5	224	20,5	13,1	-27	-0,3	-1,5
JxCAT	53	5,4	3,1	39	3,6	2,3	14	1,9	0,8
PP	55	5,6	3,2	33	3,0	1,9	22	2,6	1,3
CUP-PR	35	3,6	2,0	-	-	-	35	3,6	2,0
Cs	52	5,3	3,0	129	11,8	7,5	-77	-6,5	-4,5
VOX	67	6,9	3,9	48	4,4	2,8	19	2,5	1,1
Altres (1)	45	4,6	2,6	67	6,1	3,9	-22	-1,5	-1,3

Districte: 8. Nou Barris
Barri: 48. la Guineueta

	10/11/2019			28/04/2019			Diferència 10/11/2019 - 28/04/2019		
	Vots	% Vots vàlids	% electors	Vots	% Vots vàlids	% electors	Vots	% Vots vàlids	% electors
Electors	11.942			11.900			42		
Vots vàlids	8.869		74,3	9.406		79,0	-537		-4,8
ERC-SOB.	1.497	16,9	12,5	1.681	17,9	14,1	-184	-1,0	-1,6
PSC-PSOE	2.327	26,2	19,5	2.660	28,3	22,4	-333	-2,0	-2,9
ECP-GeC	1.473	16,6	12,3	1.696	18,0	14,3	-223	-1,4	-1,9
JxCAT	562	6,3	4,7	491	5,2	4,1	71	1,1	0,6
PP	1.009	11,4	8,4	763	8,1	6,4	246	3,3	2,0
CUP-PR	338	3,8	2,8	-	-	-	338	3,8	2,8
Cs	639	7,2	5,4	1.289	13,7	10,8	-650	-6,5	-5,5
VOX	626	7,1	5,2	413	4,4	3,5	213	2,7	1,8
Altres (1)	398	4,5	3,3	413	4,4	3,5	-15	0,1	-0,1

Barri: 49. Canyelles

	10/11/2019			28/04/2019			Diferència 10/11/2019 - 28/04/2019		
	Vots	% Vots vàlids	% electors	Vots	% Vots vàlids	% electors	Vots	% Vots vàlids	% electors
Electors	5.602			5.611			-9		
Vots vàlids	4.101		73,2	4.456		79,4	-355		-6,2
ERC-SOB.	604	14,7	10,8	613	13,8	10,9	-9	1,0	-0,1
PSC-PSOE	1.251	30,5	22,3	1.491	33,5	26,6	-240	-3,0	-4,2
ECP-GeC	776	18,9	13,9	931	20,9	16,6	-155	-2,0	-2,7
JxCAT	145	3,5	2,6	122	2,7	2,2	23	0,8	0,4
PP	391	9,5	7,0	308	6,9	5,5	83	2,6	1,5
CUP-PR	102	2,5	1,8	-	-	-	102	2,5	1,8
Cs	298	7,3	5,3	612	13,7	10,9	-314	-6,5	-5,6
VOX	383	9,3	6,8	225	5,0	4,0	158	4,3	2,8
Altres (1)	151	3,7	2,7	154	3,5	2,7	-3	0,2	0,0

Barri: 50. les Roquetes

	10/11/2019			28/04/2019			Diferència 10/11/2019 - 28/04/2019		
	Vots	% Vots vàlids	% electors	Vots	% Vots vàlids	% electors	Vots	% Vots vàlids	% electors
Electors	10.273			10.233			40		
Vots vàlids	6.368		62,0	6.945		67,9	-577		-5,9
ERC-SOB.	703	11,0	6,8	756	10,9	7,4	-53	0,2	-0,5
PSC-PSOE	2.113	33,2	20,6	2.454	35,3	24,0	-341	-2,2	-3,4
ECP-GeC	1.278	20,1	12,4	1.507	21,7	14,7	-229	-1,6	-2,3
JxCAT	159	2,5	1,5	135	1,9	1,3	24	0,6	0,2
PP	576	9,0	5,6	402	5,8	3,9	174	3,3	1,7
CUP-PR	170	2,7	1,7	-	-	-	170	2,7	1,7
Cs	530	8,3	5,2	1.023	14,7	10,0	-493	-6,4	-4,8
VOX	577	9,1	5,6	333	4,8	3,3	244	4,3	2,4
Altres (1)	262	4,1	2,6	335	4,8	3,3	-73	-0,7	-0,7

Barri: 51. Verdun

	10/11/2019			28/04/2019			Diferència 10/11/2019 - 28/04/2019		
	Vots	% Vots vàlids	% electors	Vots	% Vots vàlids	% electors	Vots	% Vots vàlids	% electors
Electors	8.457			8.391			66		
Vots vàlids	5.373		63,5	5.877		70,0	-504		-6,5
ERC-SOB.	708	13,2	8,4	752	12,8	9,0	-44	0,4	-0,6
PSC-PSOE	1.732	32,2	20,5	2.008	34,2	23,9	-276	-1,9	-3,5
ECP-GeC	984	18,3	11,6	1.162	19,8	13,8	-178	-1,5	-2,2
JxCAT	174	3,2	2,1	168	2,9	2,0	6	0,4	0,1
PP	550	10,2	6,5	442	7,5	5,3	108	2,7	1,2
CUP-PR	160	3,0	1,9	-	-	-	160	3,0	1,9
Cs	379	7,1	4,5	826	14,1	9,8	-447	-7,0	-5,4
VOX	442	8,2	5,2	260	4,4	3,1	182	3,8	2,1
Altres (1)	244	4,5	2,9	259	4,4	3,1	-15	0,1	-0,2

Districte: 8. Nou Barris
Barri: 52. la Prosperitat

	10/11/2019			28/04/2019			Diferència 10/11/2019 - 28/04/2019		
	Vots	% Vots vàlids	% electors	Vots	% Vots vàlids	% electors	Vots	% Vots vàlids	% electors
Electors	19.260			19.161			99		
Vots vàlids	13.344		69,3	14.416		75,2	-1.072		-6,0
ERC-SOB.	1.760	13,2	9,1	1.882	13,1	9,8	-122	0,1	-0,7
PSC-PSOE	4.072	30,5	21,1	4.775	33,1	24,9	-703	-2,6	-3,8
ECP-GeC	2.654	19,9	13,8	3.113	21,6	16,2	-459	-1,7	-2,5
JxCAT	504	3,8	2,6	406	2,8	2,1	98	1,0	0,5
PP	1.475	11,1	7,7	1.111	7,7	5,8	364	3,3	1,9
CUP-PR	437	3,3	2,3	-	-	-	437	3,3	2,3
Cs	989	7,4	5,1	2.078	14,4	10,8	-1.089	-7,0	-5,7
VOX	887	6,6	4,6	535	3,7	2,8	352	2,9	1,8
Altres (1)	566	4,2	2,9	516	3,6	2,7	50	0,7	0,2

Barri: 53. la Trinitat Nova

	10/11/2019			28/04/2019			Diferència 10/11/2019 - 28/04/2019		
	Vots	% Vots vàlids	% electors	Vots	% Vots vàlids	% electors	Vots	% Vots vàlids	% electors
Electors	4.900			4.869			31		
Vots vàlids	2.685		54,8	3.008		61,8	-323		-7,0
ERC-SOB.	399	14,9	8,1	446	14,8	9,2	-47	0,0	-1,0
PSC-PSOE	829	30,9	16,9	1.008	33,5	20,7	-179	-2,6	-3,8
ECP-GeC	549	20,4	11,2	645	21,4	13,2	-96	-1,0	-2,0
JxCAT	106	3,9	2,2	90	3,0	1,8	16	1,0	0,3
PP	191	7,1	3,9	156	5,2	3,2	35	1,9	0,7
CUP-PR	89	3,3	1,8	-	-	-	89	3,3	1,8
Cs	171	6,4	3,5	385	12,8	7,9	-214	-6,4	-4,4
VOX	232	8,6	4,7	144	4,8	3,0	88	3,9	1,8
Altres (1)	119	4,4	2,4	134	4,5	2,8	-15	0,0	-0,3

Barri: 54. Torre Baró

	10/11/2019			28/04/2019			Diferència 10/11/2019 - 28/04/2019		
	Vots	% Vots vàlids	% electors	Vots	% Vots vàlids	% electors	Vots	% Vots vàlids	% electors
Electors	1.861			1.863			-2		
Vots vàlids	1.016		54,6	1.120		60,1	-104		-5,5
ERC-SOB.	105	10,3	5,6	112	10,0	6,0	-7	0,3	-0,4
PSC-PSOE	348	34,3	18,7	420	37,5	22,5	-72	-3,2	-3,8
ECP-GeC	185	18,2	9,9	215	19,2	11,5	-30	-1,0	-1,6
JxCAT	21	2,1	1,1	19	1,7	1,0	2	0,4	0,1
PP	72	7,1	3,9	60	5,4	3,2	12	1,7	0,6
CUP-PR	40	3,9	2,1	-	-	-	40	3,9	2,1
Cs	64	6,3	3,4	140	12,5	7,5	-76	-6,2	-4,1
VOX	131	12,9	7,0	88	7,9	4,7	43	5,0	2,3
Altres (1)	50	4,9	2,7	66	5,9	3,5	-16	-1,0	-0,9

Barri: 55. Ciutat Meridiana

	10/11/2019			28/04/2019			Diferència 10/11/2019 - 28/04/2019		
	Vots	% Vots vàlids	% electors	Vots	% Vots vàlids	% electors	Vots	% Vots vàlids	% electors
Electors	6.080			6.034			46		
Vots vàlids	3.542		58,3	3.799		63,0	-257		-4,7
ERC-SOB.	318	9,0	5,2	308	8,1	5,1	10	0,9	0,1
PSC-PSOE	1.431	40,4	23,5	1.564	41,2	25,9	-133	-0,8	-2,4
ECP-GeC	577	16,3	9,5	699	18,4	11,6	-122	-2,1	-2,1
JxCAT	72	2,0	1,2	81	2,1	1,3	-9	-0,1	-0,2
PP	310	8,8	5,1	262	6,9	4,3	48	1,9	0,8
CUP-PR	69	1,9	1,1	-	-	-	69	1,9	1,1
Cs	255	7,2	4,2	525	13,8	8,7	-270	-6,6	-4,5
VOX	354	10,0	5,8	205	5,4	3,4	149	4,6	2,4
Altres (1)	156	4,4	2,6	155	4,1	2,6	1	0,3	0,0

Districte: 8. Nou Barris
Barri: 56. Vallbona

	10/11/2019			28/04/2019			Diferència 10/11/2019 - 28/04/2019		
	Vots	% Vots vàlids	% electors	Vots	% Vots vàlids	% electors	Vots	% Vots vàlids	% electors
Electors	932			934			-2		
Vots vàlids	531		57,0	572		61,2	-41		-4,3
ERC-SOB.	62	11,7	6,7	75	13,1	8,0	-13	-1,4	-1,4
PSC-PSOE	153	28,8	16,4	182	31,8	19,5	-29	-3,0	-3,1
ECP-GeC	122	23,0	13,1	142	24,8	15,2	-20	-1,8	-2,1
JxCAT	20	3,8	2,1	6	1,0	0,6	14	2,7	1,5
PP	42	7,9	4,5	42	7,3	4,5	0	0,6	0,0
CUP-PR	15	2,8	1,6	-	-	-	15	2,8	1,6
Cs	42	7,9	4,5	75	13,1	8,0	-33	-5,2	-3,5
VOX	52	9,8	5,6	13	2,3	1,4	39	7,5	4,2
Altres (1)	23	4,3	2,5	37	6,5	4,0	-14	-2,1	-1,5

(1) Inclou resta de partits més vots en blanc

Districte: 9. Sant Andreu
Barri: 57. la Trinitat Vella

	10/11/2019			28/04/2019			Diferència 10/11/2019 - 28/04/2019		
	Vots	% Vots vàlids	% electors	Vots	% Vots vàlids	% electors	Vots	% Vots vàlids	% electors
Electors	5.776			5.732			44		
Vots vàlids	3.520		60,9	3.802		66,3	-282		-5,4
ERC-SOB.	409	11,6	7,1	422	11,1	7,4	-13	0,5	-0,3
PSC-PSOE	1.198	34,0	20,7	1.395	36,7	24,3	-197	-2,7	-3,6
ECP-GeC	656	18,6	11,4	760	20,0	13,3	-104	-1,4	-1,9
JxCAT	126	3,6	2,2	98	2,6	1,7	28	1,0	0,5
PP	295	8,4	5,1	241	6,3	4,2	54	2,0	0,9
CUP-PR	96	2,7	1,7	-	-	-	96	2,7	1,7
Cs	254	7,2	4,4	573	15,1	10,0	-319	-7,9	-5,6
VOX	332	9,4	5,7	167	4,4	2,9	165	5,0	2,8
Altres (1)	154	4,4	2,7	146	3,8	2,5	8	0,5	0,1

Barri: 58. Baró de Viver

	10/11/2019			28/04/2019			Diferència 10/11/2019 - 28/04/2019		
	Vots	% Vots vàlids	% electors	Vots	% Vots vàlids	% electors	Vots	% Vots vàlids	% electors
Electors	1.816			1.802			14		
Vots vàlids	1.007		55,5	1.123		62,3	-116		-6,9
ERC-SOB.	162	16,1	8,9	164	14,6	9,1	-2	1,5	-0,2
PSC-PSOE	276	27,4	15,2	364	32,4	20,2	-88	-5,0	-5,0
ECP-GeC	199	19,8	11,0	258	23,0	14,3	-59	-3,2	-3,4
JxCAT	32	3,2	1,8	25	2,2	1,4	7	1,0	0,4
PP	57	5,7	3,1	46	4,1	2,6	11	1,6	0,6
CUP-PR	24	2,4	1,3	-	-	-	24	2,4	1,3
Cs	86	8,5	4,7	140	12,5	7,8	-54	-3,9	-3,0
VOX	121	12,0	6,7	70	6,2	3,9	51	5,8	2,8
Altres (1)	50	5,0	2,8	56	5,0	3,1	-6	0,0	-0,4

Barri: 59. el Bon Pastor

	10/11/2019			28/04/2019			Diferència 10/11/2019 - 28/04/2019		
	Vots	% Vots vàlids	% electors	Vots	% Vots vàlids	% electors	Vots	% Vots vàlids	% electors
Electors	8.662			8.569			93		
Vots vàlids	5.721		66,0	6.120		71,4	-399		-5,4
ERC-SOB.	1.041	18,2	12,0	1.090	17,8	12,7	-49	0,4	-0,7
PSC-PSOE	1.524	26,6	17,6	1.703	27,8	19,9	-179	-1,2	-2,3
ECP-GeC	1.159	20,3	13,4	1.204	19,7	14,1	-45	0,6	-0,7
JxCAT	298	5,2	3,4	366	6,0	4,3	-68	-0,8	-0,8
PP	413	7,2	4,8	282	4,6	3,3	131	2,6	1,5
CUP-PR	231	4,0	2,7	-	-	-	231	4,0	2,7
Cs	410	7,2	4,7	741	12,1	8,6	-331	-4,9	-3,9
VOX	420	7,3	4,8	188	3,1	2,2	232	4,3	2,7
Altres (1)	225	3,9	2,6	546	8,9	6,4	-321	-5,0	-3,8

Barri: 60. Sant Andreu

	10/11/2019			28/04/2019			Diferència 10/11/2019 - 28/04/2019		
	Vots	% Vots vàlids	% electors	Vots	% Vots vàlids	% electors	Vots	% Vots vàlids	% electors
Electors	44.850			44.576			274		
Vots vàlids	34.833		77,7	36.520		81,9	-1.687		-4,3
ERC-SOB.	8.299	23,8	18,5	9.517	26,1	21,4	-1.218	-2,2	-2,8
PSC-PSOE	7.098	20,4	15,8	8.523	23,3	19,1	-1.425	-3,0	-3,3
ECP-GeC	6.187	17,8	13,8	6.741	18,5	15,1	-554	-0,7	-1,3
JxCAT	3.274	9,4	7,3	2.940	8,1	6,6	334	1,3	0,7
PP	2.636	7,6	5,9	1.827	5,0	4,1	809	2,6	1,8
CUP-PR	2.504	7,2	5,6	-	-	-	2.504	7,2	5,6
Cs	1.958	5,6	4,4	3.957	10,8	8,9	-1.999	-5,2	-4,5
VOX	1.528	4,4	3,4	942	2,6	2,1	586	1,8	1,3
Altres (1)	1.349	3,9	3,0	2.073	5,7	4,7	-724	-1,8	-1,6

Districte: 9. Sant Andreu
Barri: 61. la Sagrera

	10/11/2019			28/04/2019			Diferència 10/11/2019 - 28/04/2019		
	Vots	% Vots vàlids	% electors	Vots	% Vots vàlids	% electors	Vots	% Vots vàlids	% electors
Electors	21.832			21.774			58		
Vots vàlids	16.510		75,6	17.389		79,9	-879		-4,2
ERC-SOB.	3.465	21,0	15,9	4.049	23,3	18,6	-584	-2,3	-2,7
PSC-PSOE	3.693	22,4	16,9	4.385	25,2	20,1	-692	-2,8	-3,2
ECP-GeC	2.820	17,1	12,9	2.975	17,1	13,7	-155	0,0	-0,7
JxCAT	1.380	8,4	6,3	1.204	6,9	5,5	176	1,4	0,8
PP	1.590	9,6	7,3	1.208	6,9	5,5	382	2,7	1,7
CUP-PR	997	6,0	4,6	-	-	-	997	6,0	4,6
Cs	1.117	6,8	5,1	2.121	12,2	9,7	-1.004	-5,4	-4,6
VOX	866	5,2	4,0	545	3,1	2,5	321	2,1	1,5
Altres (1)	582	3,5	2,7	902	5,2	4,1	-320	-1,7	-1,5

Barri: 62. el Congrés i els Indians

	10/11/2019			28/04/2019			Diferència 10/11/2019 - 28/04/2019		
	Vots	% Vots vàlids	% electors	Vots	% Vots vàlids	% electors	Vots	% Vots vàlids	% electors
Electors	10.583			10.496			87		
Vots vàlids	7.846		74,1	8.243		78,5	-397		-4,4
ERC-SOB.	1.904	24,3	18,0	2.213	26,8	21,1	-309	-2,6	-3,1
PSC-PSOE	1.562	19,9	14,8	1.849	22,4	17,6	-287	-2,5	-2,9
ECP-GeC	1.416	18,0	13,4	1.569	19,0	14,9	-153	-1,0	-1,6
JxCAT	884	11,3	8,4	757	9,2	7,2	127	2,1	1,1
PP	502	6,4	4,7	382	4,6	3,6	120	1,8	1,1
CUP-PR	633	8,1	6,0	-	-	-	633	8,1	6,0
Cs	387	4,9	3,7	740	9,0	7,1	-353	-4,0	-3,4
VOX	269	3,4	2,5	176	2,1	1,7	93	1,3	0,9
Altres (1)	289	3,7	2,7	557	6,8	5,3	-268	-3,1	-2,6

Barri: 63. Navas

	10/11/2019			28/04/2019			Diferència 10/11/2019 - 28/04/2019		
	Vots	% Vots vàlids	% electors	Vots	% Vots vàlids	% electors	Vots	% Vots vàlids	% electors
Electors	16.224			16.152			72		
Vots vàlids	12.308		75,9	13.069		80,9	-761		-5,0
ERC-SOB.	2.904	23,6	17,9	3.377	25,8	20,9	-473	-2,2	-3,0
PSC-PSOE	2.434	19,8	15,0	2.947	22,5	18,2	-513	-2,8	-3,2
ECP-GeC	1.978	16,1	12,2	2.171	16,6	13,4	-193	-0,5	-1,2
JxCAT	1.438	11,7	8,9	1.349	10,3	8,4	89	1,4	0,5
PP	1.015	8,2	6,3	719	5,5	4,5	296	2,7	1,8
CUP-PR	844	6,9	5,2	-	-	-	844	6,9	5,2
Cs	738	6,0	4,5	1.422	10,9	8,8	-684	-4,9	-4,3
VOX	554	4,5	3,4	393	3,0	2,4	161	1,5	1,0
Altres (1)	403	3,3	2,5	691	5,3	4,3	-288	-2,0	-1,8

Districte: 10. Sant Martí
Barri: 64. el Camp de l'Arpa del Clot

	10/11/2019			28/04/2019			Diferència 10/11/2019 - 28/04/2019		
	Vots	% Vots vàlids	% electors	Vots	% Vots vàlids	% electors	Vots	% Vots vàlids	% electors
Electors	27.399			27.342			57		
Vots vàlids	20.677		75,5	21.792		79,7	-1.115		-4,2
ERC-SOB.	5.277	25,5	19,3	6.243	28,6	22,8	-966	-3,1	-3,6
PSC-PSOE	3.790	18,3	13,8	4.568	21,0	16,7	-778	-2,6	-2,9
ECP-GeC	3.298	16,0	12,0	3.659	16,8	13,4	-361	-0,8	-1,3
JxCAT	2.719	13,1	9,9	2.423	11,1	8,9	296	2,0	1,1
PP	1.425	6,9	5,2	1.020	4,7	3,7	405	2,2	1,5
CUP-PR	1.697	8,2	6,2	-	-	-	1.697	8,2	6,2
Cs	988	4,8	3,6	2.006	9,2	7,3	-1.018	-4,4	-3,7
VOX	749	3,6	2,7	501	2,3	1,8	248	1,3	0,9
Altres (1)	734	3,5	2,7	1.372	6,3	5,0	-638	-2,7	-2,3

Barri: 65. el Clot

	10/11/2019			28/04/2019			Diferència 10/11/2019 - 28/04/2019		
	Vots	% Vots vàlids	% electors	Vots	% Vots vàlids	% electors	Vots	% Vots vàlids	% electors
Electors	19.327			19.360			-33		
Vots vàlids	14.674		75,9	15.675		81,0	-1.001		-5,0
ERC-SOB.	3.384	23,1	17,5	4.034	25,7	20,8	-650	-2,7	-3,3
PSC-PSOE	3.022	20,6	15,6	3.656	23,3	18,9	-634	-2,7	-3,2
ECP-GeC	2.527	17,2	13,1	2.849	18,2	14,7	-322	-1,0	-1,6
JxCAT	1.403	9,6	7,3	1.250	8,0	6,5	153	1,6	0,8
PP	1.140	7,8	5,9	788	5,0	4,1	352	2,7	1,8
CUP-PR	1.154	7,9	6,0	-	-	-	1.154	7,9	6,0
Cs	825	5,6	4,3	1.667	10,6	8,6	-842	-5,0	-4,3
VOX	653	4,5	3,4	450	2,9	2,3	203	1,6	1,1
Altres (1)	566	3,9	2,9	981	6,3	5,1	-415	-2,4	-2,1

Barri: 66. el Parc i la Llacuna del Poblenou

	10/11/2019			28/04/2019			Diferència 10/11/2019 - 28/04/2019		
	Vots	% Vots vàlids	% electors	Vots	% Vots vàlids	% electors	Vots	% Vots vàlids	% electors
Electors	10.315			10.214			101		
Vots vàlids	7.752		75,2	8.093		79,2	-341		-4,1
ERC-SOB.	1.754	22,6	17,0	2.021	25,0	19,8	-267	-2,3	-2,8
PSC-PSOE	1.544	19,9	15,0	1.832	22,6	17,9	-288	-2,7	-3,0
ECP-GeC	1.392	18,0	13,5	1.495	18,5	14,6	-103	-0,5	-1,1
JxCAT	789	10,2	7,6	734	9,1	7,2	55	1,1	0,5
PP	594	7,7	5,8	468	5,8	4,6	126	1,9	1,2
CUP-PR	538	6,9	5,2	-	-	-	538	6,9	5,2
Cs	447	5,8	4,3	810	10,0	7,9	-363	-4,2	-3,6
VOX	385	5,0	3,7	242	3,0	2,4	143	2,0	1,4
Altres (1)	309	4,0	3,0	491	6,1	4,8	-182	-2,1	-1,8

Barri: 67. la Vila Olímpica del Poblenou

	10/11/2019			28/04/2019			Diferència 10/11/2019 - 28/04/2019		
	Vots	% Vots vàlids	% electors	Vots	% Vots vàlids	% electors	Vots	% Vots vàlids	% electors
Electors	6.317			6.263			54		
Vots vàlids	5.206		82,4	5.360		85,6	-154		-3,2
ERC-SOB.	1.029	19,8	16,3	1.303	24,3	20,8	-274	-4,5	-4,5
PSC-PSOE	945	18,2	15,0	1.133	21,1	18,1	-188	-3,0	-3,1
ECP-GeC	841	16,2	13,3	831	15,5	13,3	10	0,7	0,0
JxCAT	902	17,3	14,3	772	14,4	12,3	130	2,9	2,0
PP	357	6,9	5,7	237	4,4	3,8	120	2,4	1,9
CUP-PR	454	8,7	7,2	-	-	-	454	8,7	7,2
Cs	308	5,9	4,9	617	11,5	9,9	-309	-5,6	-5,0
VOX	197	3,8	3,1	140	2,6	2,2	57	1,2	0,9
Altres (1)	173	3,3	2,7	327	6,1	5,2	-154	-2,8	-2,5

Districte: 10. Sant Martí
Barri: 68. el Poblenou

	10/11/2019			28/04/2019			Diferència 10/11/2019 - 28/04/2019		
	Vots	% Vots vàlids	% electors	Vots	% Vots vàlids	% electors	Vots	% Vots vàlids	% electors
Electors	22.270			22.169			101		
Vots vàlids	16.953		76,1	17.885		80,7	-932		-4,6
ERC-SOB.	4.712	27,8	21,2	5.441	30,4	24,5	-729	-2,6	-3,4
PSC-PSOE	2.770	16,3	12,4	3.581	20,0	16,2	-811	-3,7	-3,7
ECP-GeC	3.153	18,6	14,2	3.525	19,7	15,9	-372	-1,1	-1,7
JxCAT	1.987	11,7	8,9	1.785	10,0	8,1	202	1,7	0,9
PP	813	4,8	3,7	516	2,9	2,3	297	1,9	1,3
CUP-PR	1.606	9,5	7,2	-	-	-	1.606	9,5	7,2
Cs	727	4,3	3,3	1.457	8,1	6,6	-730	-3,9	-3,3
VOX	526	3,1	2,4	339	1,9	1,5	187	1,2	0,8
Altres (1)	659	3,9	3,0	1.241	6,9	5,6	-582	-3,1	-2,6

Barri: 69. Diagonal Mar i el Front Marítim del Poblenou

	10/11/2019			28/04/2019			Diferència 10/11/2019 - 28/04/2019		
	Vots	% Vots vàlids	% electors	Vots	% Vots vàlids	% electors	Vots	% Vots vàlids	% electors
Electors	8.510			8.519			-9		
Vots vàlids	6.652		78,2	7.039		82,6	-387		-4,5
ERC-SOB.	1.491	22,4	17,5	1.746	24,8	20,5	-255	-2,4	-3,0
PSC-PSOE	1.336	20,1	15,7	1.656	23,5	19,4	-320	-3,4	-3,7
ECP-GeC	1.186	17,8	13,9	1.268	18,0	14,9	-82	-0,2	-0,9
JxCAT	689	10,4	8,1	583	8,3	6,8	106	2,1	1,3
PP	483	7,3	5,7	305	4,3	3,6	178	2,9	2,1
CUP-PR	436	6,6	5,1	-	-	-	436	6,6	5,1
Cs	442	6,6	5,2	908	12,9	10,7	-466	-6,3	-5,5
VOX	337	5,1	4,0	182	2,6	2,1	155	2,5	1,8
Altres (1)	252	3,8	3,0	391	5,6	4,6	-139	-1,8	-1,6

Barri: 70. el Besòs i el Maresme

	10/11/2019			28/04/2019			Diferència 10/11/2019 - 28/04/2019		
	Vots	% Vots vàlids	% electors	Vots	% Vots vàlids	% electors	Vots	% Vots vàlids	% electors
Electors	14.159			14.152			7		
Vots vàlids	8.789		62,1	9.580		67,7	-791		-5,6
ERC-SOB.	1.389	15,8	9,8	1.481	15,5	10,5	-92	0,3	-0,7
PSC-PSOE	2.672	30,4	18,9	3.196	33,4	22,6	-524	-3,0	-3,7
ECP-GeC	1.588	18,1	11,2	1.722	18,0	12,2	-134	0,1	-1,0
JxCAT	318	3,6	2,2	393	4,1	2,8	-75	-0,5	-0,5
PP	796	9,1	5,6	606	6,3	4,3	190	2,7	1,3
CUP-PR	268	3,0	1,9	-	-	-	268	3,0	1,9
Cs	553	6,3	3,9	1.249	13,0	8,8	-696	-6,7	-4,9
VOX	854	9,7	6,0	462	4,8	3,3	392	4,9	2,8
Altres (1)	351	4,0	2,5	471	4,9	3,3	-120	-0,9	-0,8

Barri: 71. Provençals del Poblenou

	10/11/2019			28/04/2019			Diferència 10/11/2019 - 28/04/2019		
	Vots	% Vots vàlids	% electors	Vots	% Vots vàlids	% electors	Vots	% Vots vàlids	% electors
Electors	14.792			14.735			57		
Vots vàlids	10.946		74,0	11.641		79,0	-695		-5,0
ERC-SOB.	2.381	21,8	16,1	2.681	23,0	18,2	-300	-1,3	-2,1
PSC-PSOE	2.514	23,0	17,0	3.056	26,3	20,7	-542	-3,3	-3,7
ECP-GeC	2.022	18,5	13,7	2.267	19,5	15,4	-245	-1,0	-1,7
JxCAT	878	8,0	5,9	778	6,7	5,3	100	1,3	0,7
PP	761	7,0	5,1	498	4,3	3,4	263	2,7	1,8
CUP-PR	668	6,1	4,5	-	-	-	668	6,1	4,5
Cs	694	6,3	4,7	1.407	12,1	9,5	-713	-5,7	-4,9
VOX	609	5,6	4,1	344	3,0	2,3	265	2,6	1,8
Altres (1)	419	3,8	2,8	610	5,2	4,1	-191	-1,4	-1,3

Districte: 10. Sant Martí
Barri: 72. Sant Martí de Provençals

	10/11/2019			28/04/2019			Diferència 10/11/2019 - 28/04/2019		
	Vots	% Vots vàlids	% electors	Vots	% Vots vàlids	% electors	Vots	% Vots vàlids	% electors
Electors	19.417			19.392			25		
Vots vàlids	14.516		74,8	15.476		79,8	-960		-5,0
ERC-SOB.	2.970	20,5	15,3	3.143	20,3	16,2	-173	0,2	-0,9
PSC-PSOE	3.358	23,1	17,3	4.100	26,5	21,1	-742	-3,4	-3,8
ECP-GeC	2.546	17,5	13,1	2.901	18,7	15,0	-355	-1,2	-1,8
JxCAT	995	6,9	5,1	910	5,9	4,7	85	1,0	0,4
PP	1.515	10,4	7,8	1.120	7,2	5,8	395	3,2	2,0
CUP-PR	685	4,7	3,5	-	-	-	685	4,7	3,5
Cs	965	6,6	5,0	1.980	12,8	10,2	-1.015	-6,1	-5,2
VOX	842	5,8	4,3	577	3,7	3,0	265	2,1	1,4
Altres (1)	640	4,4	3,3	745	4,8	3,8	-105	-0,4	-0,5

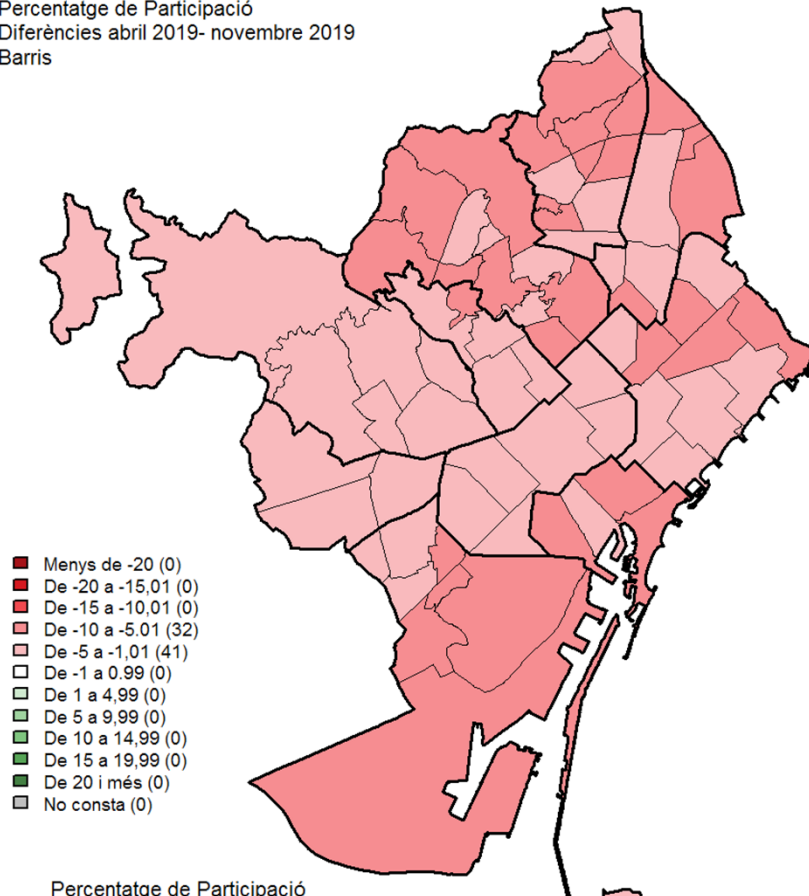
Barri: 73. la Verneda i la Pau

	10/11/2019			28/04/2019			Diferència 10/11/2019 - 28/04/2019		
	Vots	% Vots vàlids	% electors	Vots	% Vots vàlids	% electors	Vots	% Vots vàlids	% electors
Electors	21.485			21.450			35		
Vots vàlids	15.446		71,9	16.430		76,6	-984		-4,7
ERC-SOB.	2.329	15,1	10,8	2.553	15,5	11,9	-224	-0,5	-1,1
PSC-PSOE	4.489	29,1	20,9	5.191	31,6	24,2	-702	-2,5	-3,3
ECP-GeC	2.590	16,8	12,1	2.827	17,2	13,2	-237	-0,4	-1,1
JxCAT	692	4,5	3,2	748	4,6	3,5	-56	-0,1	-0,3
PP	1.812	11,7	8,4	1.321	8,0	6,2	491	3,7	2,3
CUP-PR	515	3,3	2,4	-	-	-	515	3,3	2,4
Cs	1.182	7,7	5,5	2.449	14,9	11,4	-1.267	-7,3	-5,9
VOX	1.164	7,5	5,4	632	3,8	2,9	532	3,7	2,5
Altres (1)	673	4,4	3,1	709	4,3	3,3	-36	0,0	-0,2

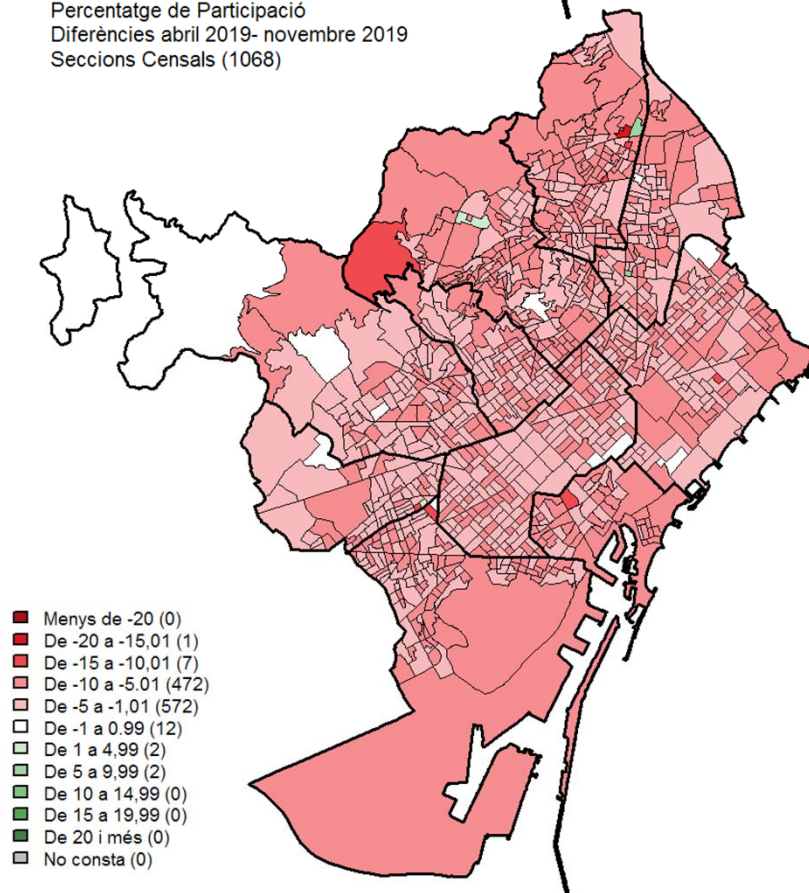
4. Mapes de variació de la participació per barris i seccions censals



4. Mapes de variació de la participació
Percentatge de Participació
Diferències abril 2019- novembre 2019
Barris



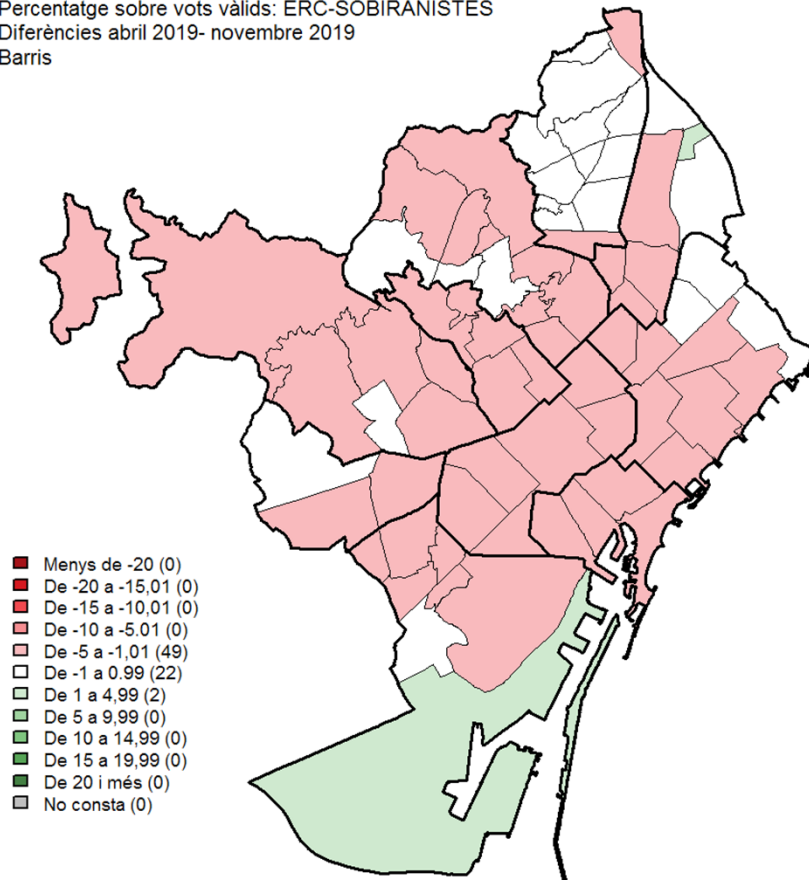
Percentatge de Participació
Diferències abril 2019- novembre 2019
Seccions Censals (1068)



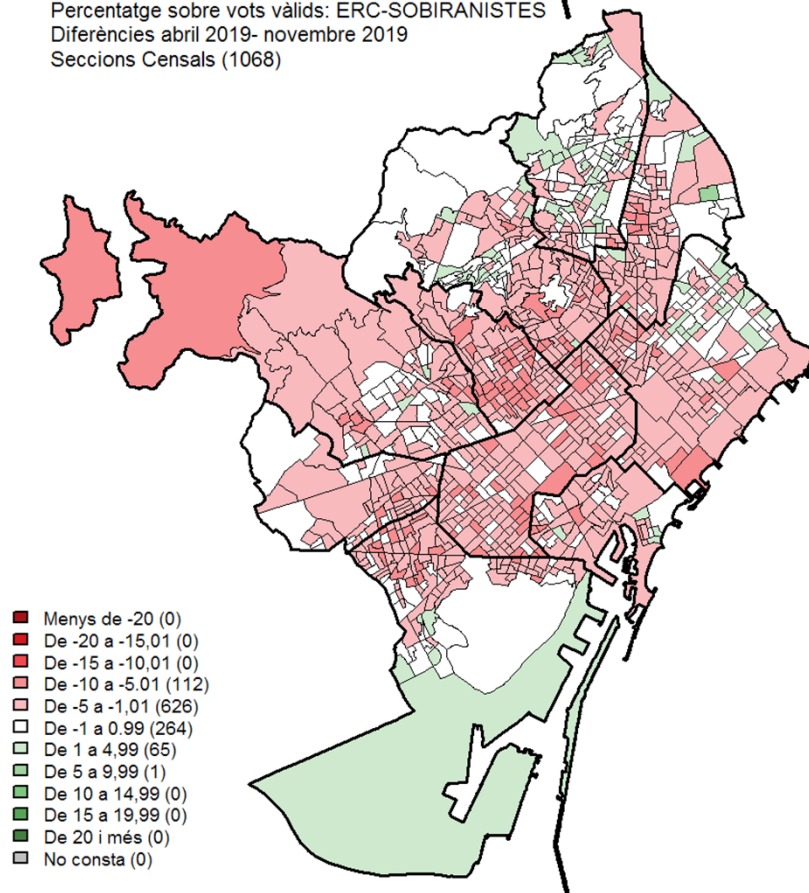
5. Mapes de variació de les principals candidatures per barris i seccions censals



5. Mapes de variació de les principals candidatures
Percentatge sobre vots vàlids: ERC-SOBIRANISTES
Diferències abril 2019- novembre 2019
Barris

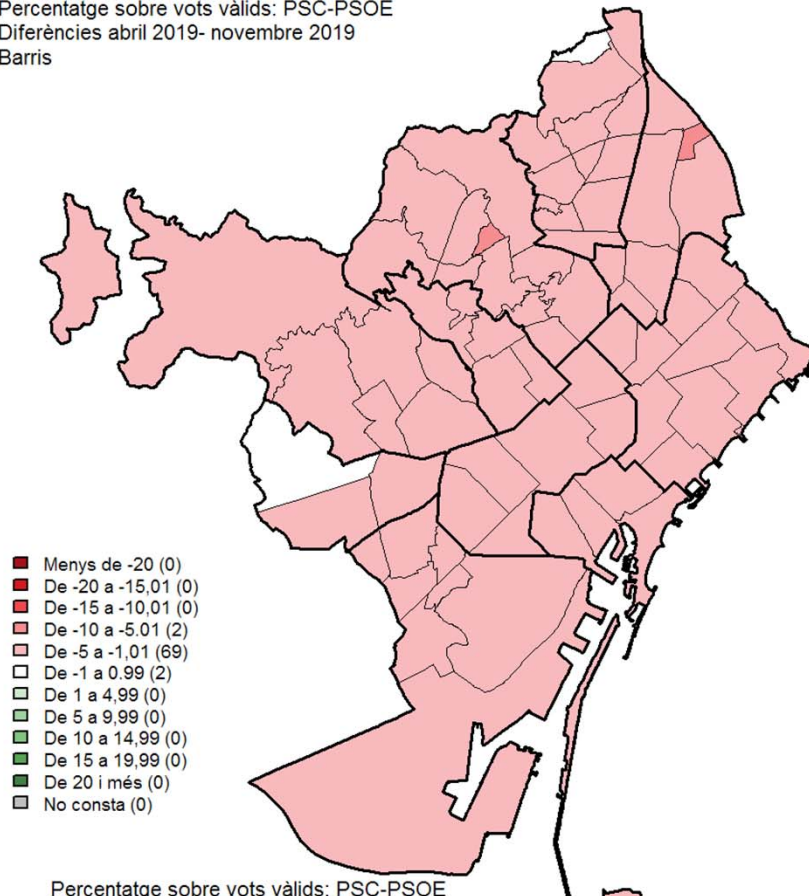


Percentatge sobre vots vàlids: ERC-SOBIRANISTES
Diferències abril 2019- novembre 2019
Seccions Censals (1068)

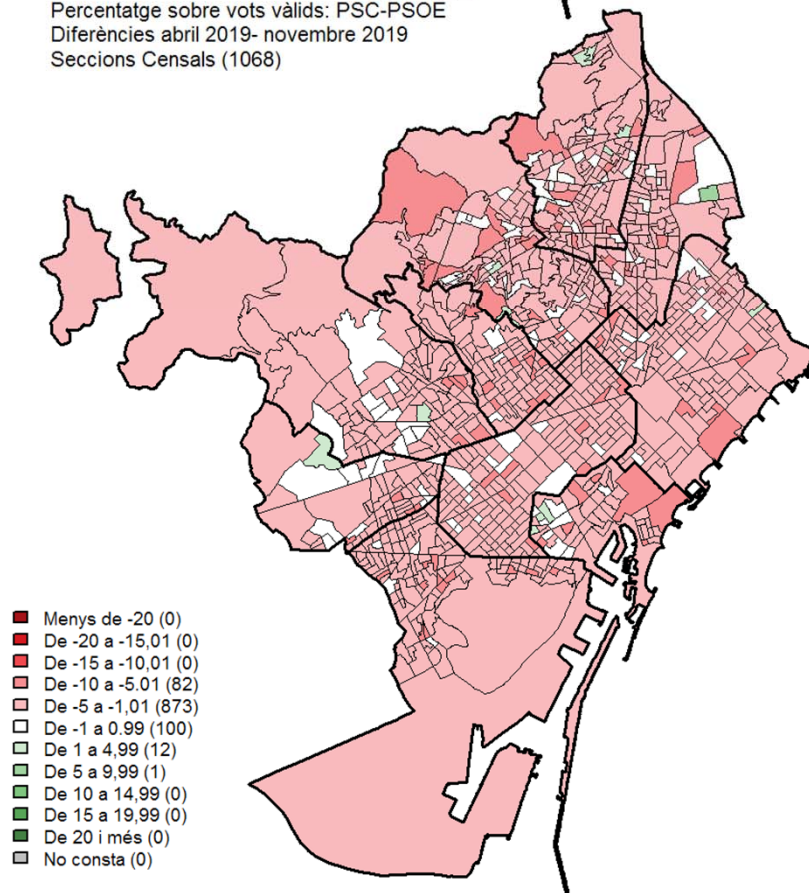




Percentatge sobre vots vàlids: PSC-PSOE
Diferències abril 2019- novembre 2019
Barris

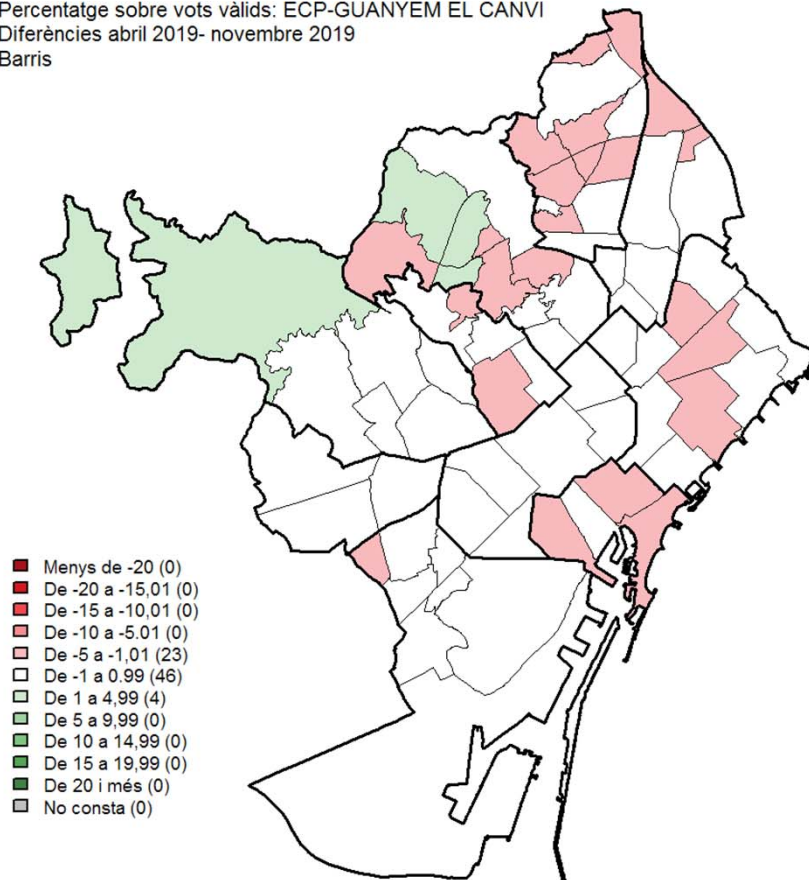


Percentatge sobre vots vàlids: PSC-PSOE
Diferències abril 2019- novembre 2019
Seccions Censals (1068)

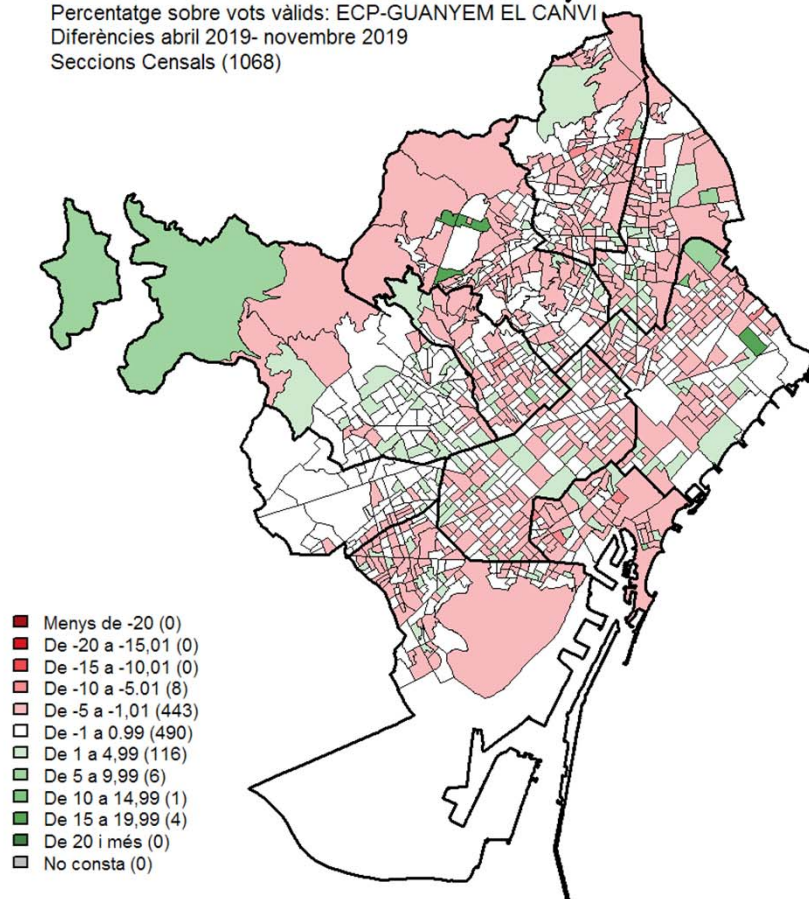




Percentatge sobre vots vàlids: ECP-GUANYEM EL CANVI
Diferències abril 2019- novembre 2019
Barris

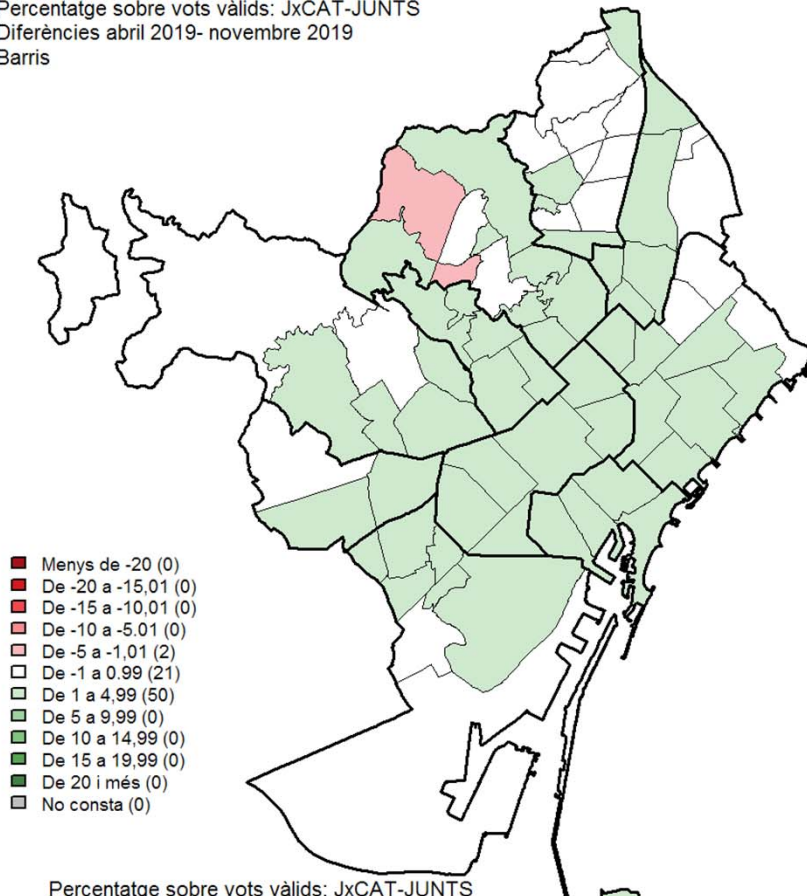


Percentatge sobre vots vàlids: ECP-GUANYEM EL CANVI
Diferències abril 2019- novembre 2019
Seccions Censals (1068)

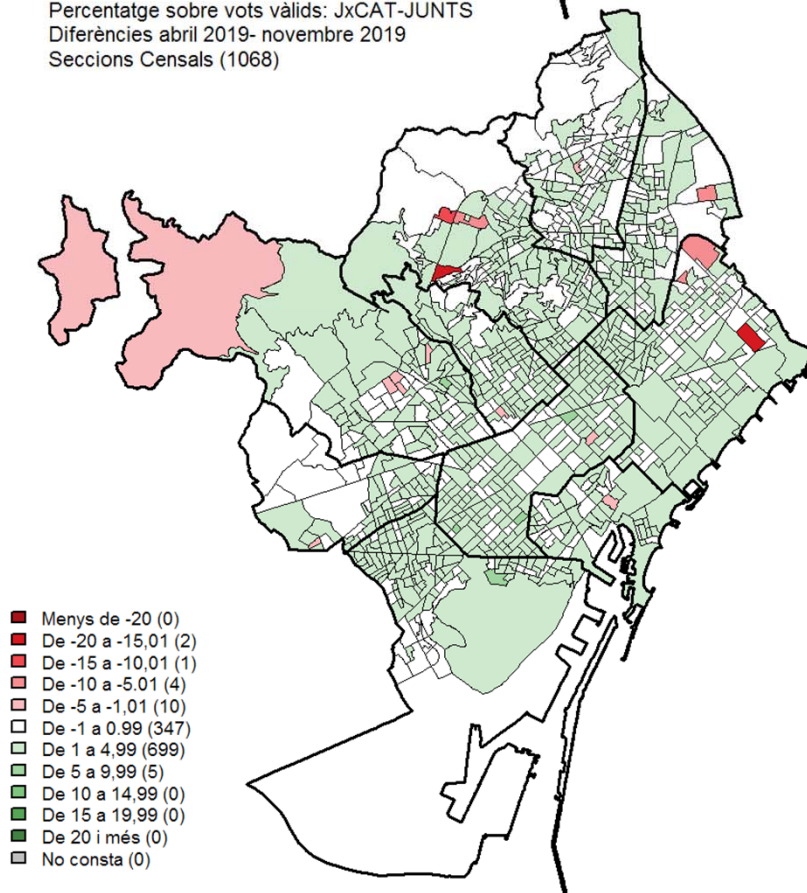




Percentatge sobre vots vàlids: JxCAT-JUNTS
Diferències abril 2019- novembre 2019
Barris

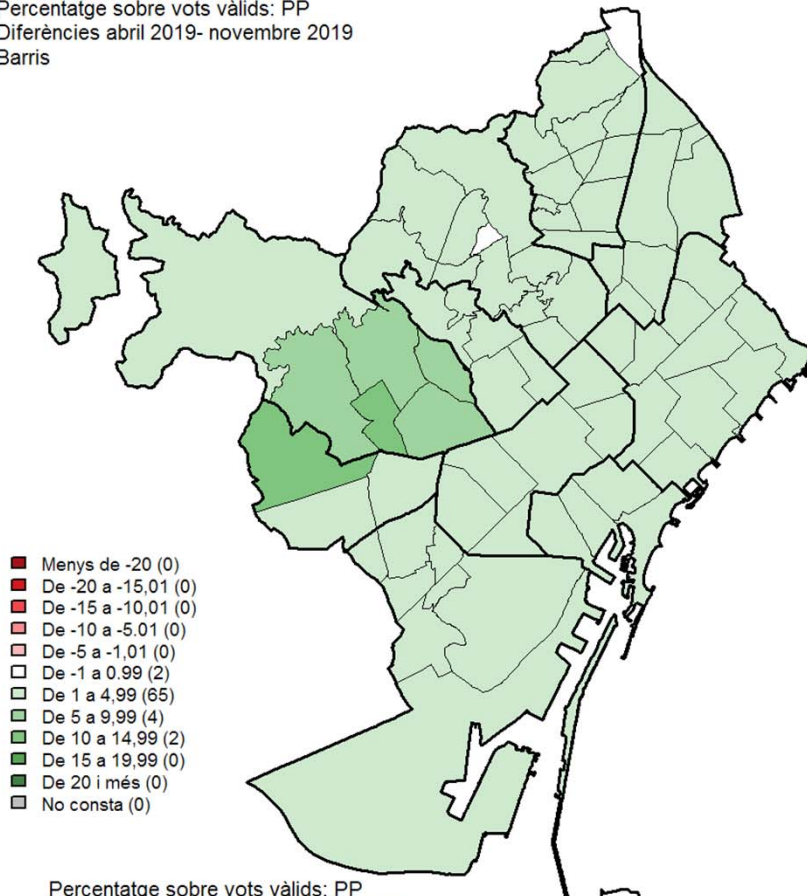


Percentatge sobre vots vàlids: JxCAT-JUNTS
Diferències abril 2019- novembre 2019
Seccions Censals (1068)

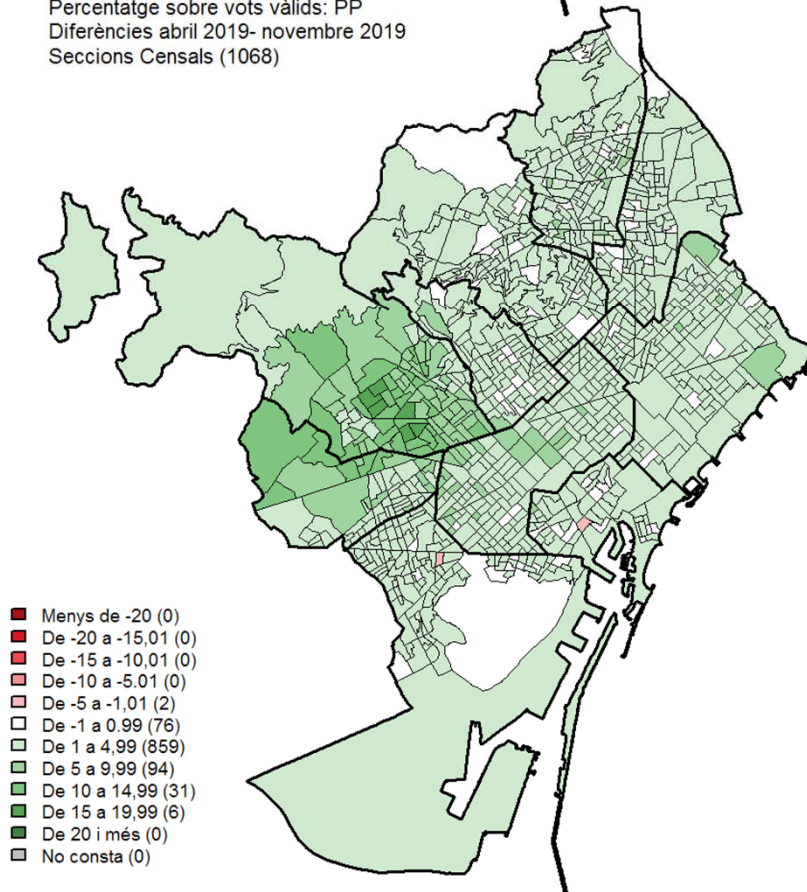




Percentatge sobre vots vàlids: PP
Diferències abril 2019- novembre 2019
Barris

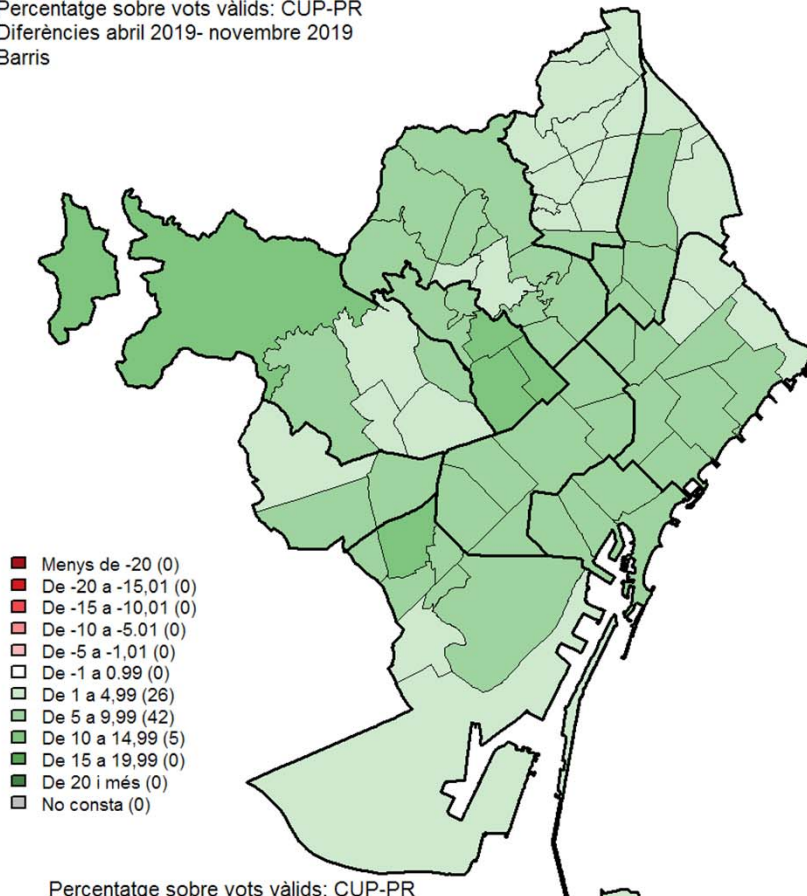


Percentatge sobre vots vàlids: PP
Diferències abril 2019- novembre 2019
Seccions Censals (1068)

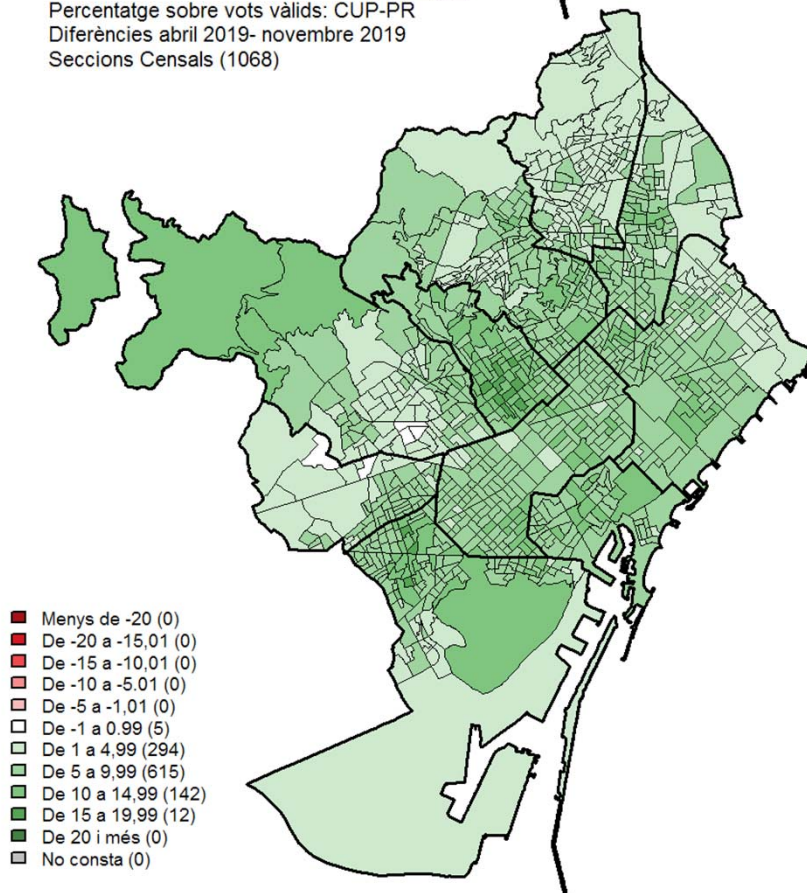




Percentatge sobre vots vàlids: CUP-PR
Diferències abril 2019- novembre 2019
Barris

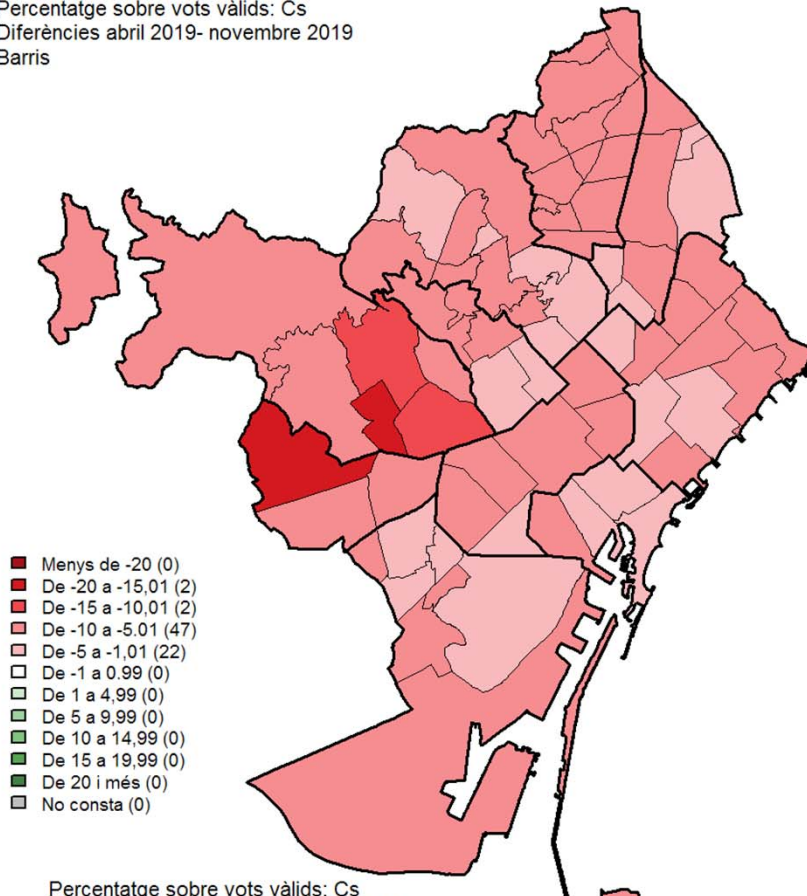


Percentatge sobre vots vàlids: CUP-PR
Diferències abril 2019- novembre 2019
Seccions Censals (1068)

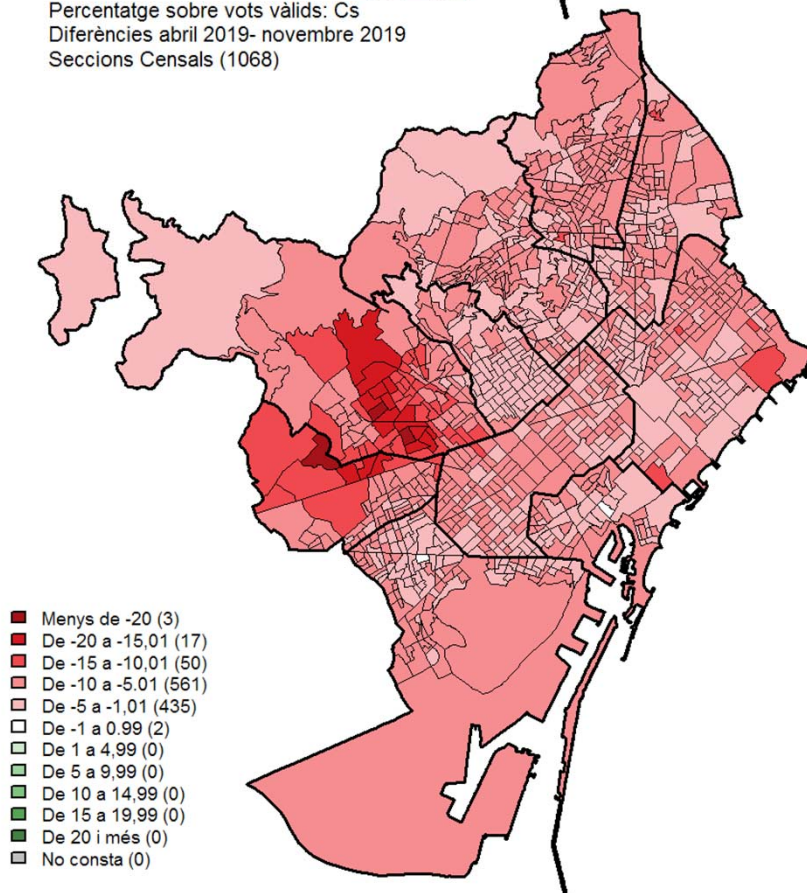




Percentatge sobre vots vàlids: Cs
Diferències abril 2019- novembre 2019
Barris

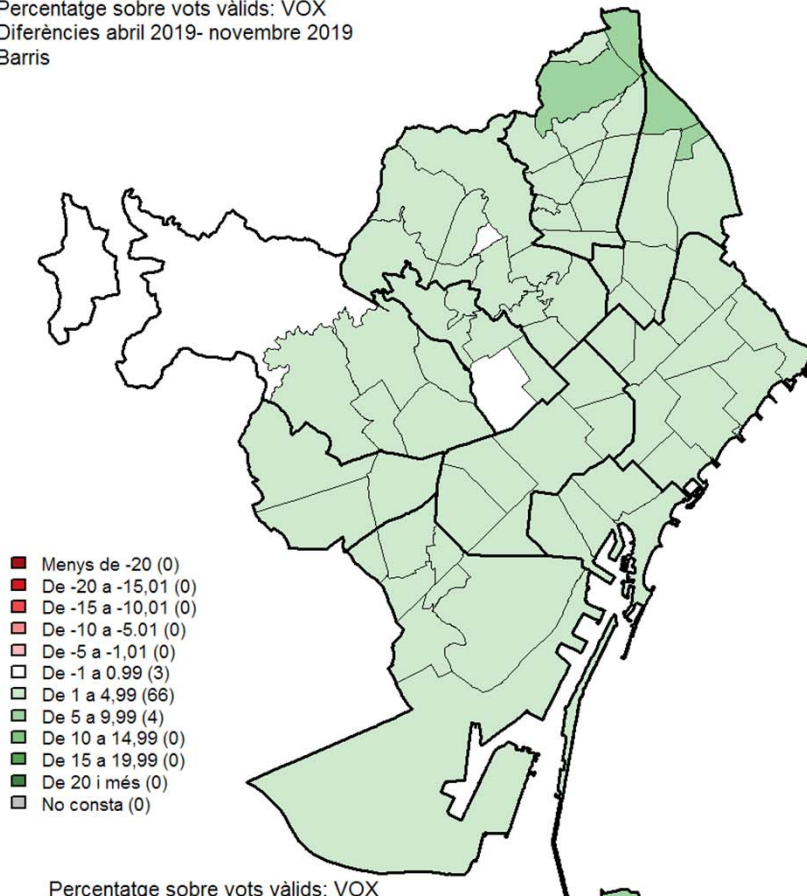


Percentatge sobre vots vàlids: Cs
Diferències abril 2019- novembre 2019
Seccions Censals (1068)

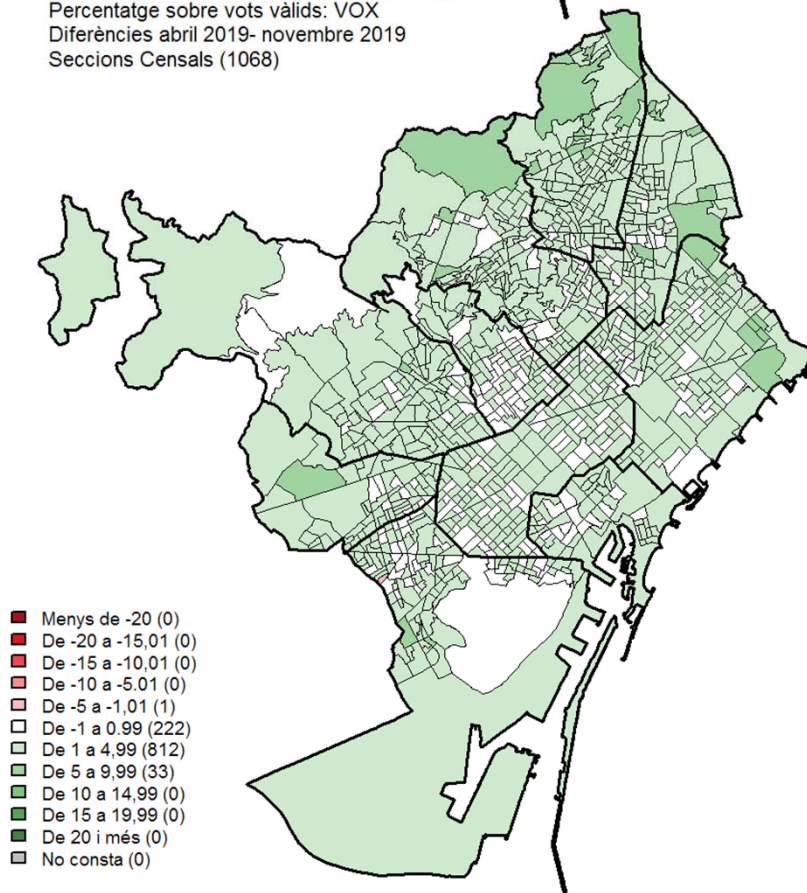




Percentatge sobre vots vàlids: VOX
Diferències abril 2019- novembre 2019
Barris



Percentatge sobre vots vàlids: VOX
Diferències abril 2019- novembre 2019
Seccions Censals (1068)



6. Taules comparatives de resultats per seccions censals. Absoluts

Districte: 1. Ciutat Vella. Vots

Secció	Electors			Vots vàlids			ERC-SOB.			PSC-PSOE			ECP-GeC			JxCAT			PP			CUP-PR			Cs			VOX			Altres (1)		
	11/ 2019	04/ 2019	Dif. N19-A19	11/ 2019	04/ 2019	Dif. N19-A19	11/ 2019	04/ 2019	Dif. N19-A19	11/ 2019	04/ 2019	Dif. N19-A19	11/ 2019	04/ 2019	Dif. N19-A19	11/ 2019	04/ 2019	Dif. N19-A19	11/ 2019	04/ 2019	Dif. N19-A19	11/ 2019	04/ 2019	Dif. N19-A19	11/ 2019	04/ 2019	Dif. N19-A19	11/ 2019	04/ 2019	Dif. N19-A19	11/ 2019	04/ 2019	Dif. N19-A19
1	621	607	14	383	435	-52	43	55	-12	85	111	-26	79	88	-9	26	24	2	45	35	10	27	-	27	25	64	-39	36	34	2	17	24	-7
2	569	564	5	277	321	-44	48	58	-10	74	92	-18	47	61	-14	13	18	-5	23	14	9	22	-	22	15	39	-24	22	15	7	13	24	-11
3	1.343	1.327	16	744	795	-51	105	135	-30	213	227	-14	124	139	-15	56	56	0	88	86	2	40	-	40	41	84	-43	52	41	11	25	27	-2
4	1.315	1.303	12	816	844	-28	120	150	-30	206	214	-8	168	190	-22	50	40	10	48	35	13	64	-	64	49	112	-63	69	52	17	42	51	-9
5	1.039	1.009	30	534	588	-54	80	99	-19	135	155	-20	127	140	-13	35	31	4	41	48	-7	48	-	48	24	50	-26	21	21	0	23	44	-21
6	597	600	-3	295	350	-55	56	72	-16	62	94	-32	79	87	-8	24	18	6	32	29	3	21	-	21	7	28	-21	6	4	2	8	18	-10
7	728	750	-22	375	407	-32	48	48	0	114	131	-17	88	117	-29	17	20	-3	20	20	0	40	-	40	21	30	-9	8	12	-4	19	29	-10
8	1.178	1.150	28	557	613	-56	107	121	-14	142	183	-41	115	153	-38	25	31	-6	25	20	5	48	-	48	39	58	-19	27	14	13	29	33	-4
9	916	902	14	506	562	-56	92	106	-14	115	166	-51	117	134	-17	40	31	-9	35	18	17	28	-	28	33	63	-30	24	21	3	22	23	-1
10	855	836	19	400	466	-66	79	100	-21	107	123	-16	97	128	-31	24	28	-4	16	13	3	38	-	38	12	36	-24	10	9	1	17	29	-12
11	1.092	1.061	31	533	581	-48	70	85	-15	170	196	-26	101	120	-19	39	43	-4	37	35	2	38	-	38	27	56	-29	32	19	13	19	27	-8
12	869	872	-3	491	541	-50	79	115	-36	121	120	1	108	121	-13	36	33	3	33	26	7	45	-	45	21	68	-47	19	13	6	29	45	-16
13	726	735	-9	455	492	-37	78	114	-36	107	131	-24	85	93	-8	47	39	8	24	12	12	49	-	49	25	56	-31	21	15	6	19	32	-13
14	908	912	-4	484	511	-27	68	89	-21	160	169	-9	88	112	-24	36	36	0	29	22	7	31	-	31	21	39	-18	22	23	-1	29	21	8
15	923	925	-2	528	584	-56	89	118	-29	155	188	-33	97	111	-14	38	30	8	45	29	16	33	-	33	29	64	-35	22	13	9	20	31	-11
16	838	826	12	460	491	-31	58	73	-15	158	172	-14	65	97	-32	42	28	14	43	20	23	28	-	28	25	54	-29	13	17	-4	28	30	-2
17	960	976	-16	513	589	-76	78	89	-11	171	189	-18	97	117	-20	30	21	9	38	33	5	27	-	27	28	89	-61	22	17	5	22	34	-12
18	725	736	-11	415	438	-23	72	78	-6	118	117	1	73	87	-14	34	34	0	32	19	13	28	-	28	24	55	-31	26	12	14	8	36	-28
19	1.109	1.116	-7	604	670	-66	92	117	-25	170	185	-15	123	167	-44	43	34	9	36	30	6	55	-	55	44	68	-24	24	18	6	17	51	-34
20	1.123	1.121	2	764	827	-63	136	172	-36	148	166	-18	167	202	-35	118	104	14	38	22	16	68	-	68	37	78	-41	24	24	0	28	59	-31
21	1.067	1.069	-2	718	775	-57	128	135	-7	140	163	-23	140	164	-24	83	96	-13	58	37	21	68	-	68	39	93	-54	34	28	6	28	59	-31
22	688	678	10	475	537	-62	100	125	-25	66	82	-16	86	111	-25	82	74	8	35	26	9	47	-	47	16	47	-31	18	19	-1	25	53	-28
23	1.073	1.072	1	701	750	-49	136	176	-40	113	159	-46	144	135	9	90	95	-5	51	35	16	72	-	72	46	72	-26	24	16	8	25	62	-37
25	567	557	10	386	389	-3	64	81	-17	52	57	-5	79	91	-12	62	60	2	18	12	6	47	-	47	24	43	-19	21	15	6	19	30	-11
26	1.264	1.244	20	551	587	-36	91	118	-27	105	120	-15	129	144	-15	56	53	3	37	30	7	58	-	58	29	57	-28	23	16	7	23	49	-26
27	756	757	-1	486	528	-42	93	113	-20	85	117	-32	138	140	-2	50	49	1	29	19	10	32	-	32	16	38	-22	15	14	1	28	38	-10
28	815	804	11	510	530	-20	83	136	-53	94	106	-12	122	122	0	63	51	12	32	16	16	65	-	65	19	42	-23	11	8	3	21	49	-28
29	539	537	2	308	332	-24	48	61	-13	61	71	-10	71	89	-18	26	21	5	19	24	-5	36	-	36	17	29	-12	10	11	-1	20	26	-6
30	1.148	1.133	15	646	704	-58	131	160	-29	154	179	-25	124	139	-15	62	61	1	48	30	18	53	-	53	23	64	-41	30	25	5	21	46	-25
31	639	631	8	357	385	-28	43	57	-14	96	113	-17	76	87	-11	35	29	6	20	18	2	29	-	29	16	39	-23	24	17	7	18	25	-7
32	971	978	-7	582	682	-100	139	179	-40	115	145	-30	102	133	-31	61	55	6	41	30	11	36	-	36	33	82	-49	38	18	20	17	40	-23
33	582	587	-5	329	382	-53	69	97	-28	60	97	-37	78	68	10	29	21	8	18	18	0	14	-	14	18	39	-21	20	15	5	23	27	-4
34	520	497	23	291	310	-19	67	65	2	75	92	-17	56	75	-19	22	26	-4	14	10	4	15	-	15	10	18	-8	19	9	10	13	15	-2
35	652	670	-18	381	430	-49	92	95	-3	83	104	-21	80	85	-5	32	25	7	23	23	0	14	-	14	17	47	-30	22	17	5	18	34	-16
36	805	798	7	462	529	-67	136	155	-19	84	132	-48	70	93	-23	47	32	15	27	20	7	35	-	35	31	47	-16	19	12	7	13	38	-25
37	889	887	2	567	613	-46	169	195	-26	113	150	-37	101	127	-26	46	36	10	34	28	6	41	-	41	18	39	-21	31	7	24	14	31	-17
38	658	660	-2	384	449	-65	111	128	-17	68	98	-30	72	99	-27	34	33	1	19	19	0	23	-	23	20	45	-25	18	8	10	19	19	0
39	748	749	-1	483	533	-50	144	176	-32	82	113	-31	86	104	-18	57	46	11	20	14	6	26	-	26	11	39	-28	28	15	13	29	26	3
40	548	540	8	348	368	-20	97	124	-27	60	78	-18	60	60	0	34	34	0	27	15	12	28	-	28	12	22	-10	19	17	2	11	18	-7
41	667	658	9	372	426	-54	79	108	-29	64	90	-26	64	93	-29	33	27	6	31	18	13	35	-	35	20	52	-32	28	11	17	18	27	-9
42	1.199	1.209	-10	754	846	-92	205	218	-13	147	194	-47	141	172	-31	67	60	7	54	40	14	48	-	48	26	74	-48	26	26	0	40	62	-22
43	861	854	7	582	628	-46	121	141	-20	106	147	-41	125	144	-19	62	53	9	20	15	5	61	-	61	35	67	-32	21	14	7	31	47	-16
44	740	738	2	503	534	-31	102	123	-21	80	110	-30	94	130	-36	61	56	5	34	19	15	61	-	61	17	35	-18	23	20	3	31	41	-10
45	912	911	1	554	604	-50	115	124	-9	127	166	-39	112	135	-23	44	60	-16	40	30	10	48	-	48	12	30	-18	29	23	6	27	36	-9
46	803	793	10	468	518	-50	83	113	-30	87	117	-30	109	140	-31	59	49	10	26	19	7	33	-	33	23	28	-5	16	14	2	32	38	-6
47	845	858	-13	507	567	-60	87	95	-8	108	149	-41	121	138	-17	56	49	7	31	29	2	36	-	36	24	45	-21	23	20	3	21	42	-21
48	995	991	4	529	604	-75	96	105	-9	131	152	-21	117	138	-21	35	40	-5	30	37	-7	35	-	3									

Districte: 2. Eixample. Vots

Secció	Electors			Vots vàlids			ERC-SOB.			PSC-PSOE			ECP-GeC			JxCAT			PP			CUP-PR			Cs			VOX			Altres (1)		
	11 / 2019	04 / 2019	Dif. N19-A19	11 / 2019	04 / 2019	Dif. N19-A19	11 / 2019	04 / 2019	Dif. N19-A19	11 / 2019	04 / 2019	Dif. N19-A19	11 / 2019	04 / 2019	Dif. N19-A19	11 / 2019	04 / 2019	Dif. N19-A19	11 / 2019	04 / 2019	Dif. N19-A19	11 / 2019	04 / 2019	Dif. N19-A19	11 / 2019	04 / 2019	Dif. N19-A19	11 / 2019	04 / 2019	Dif. N19-A19	11 / 2019	04 / 2019	Dif. N19-A19
1	793	788	5	617	614	3	123	150	-27	125	139	-14	77	87	-10	107	95	12	51	37	14	58	-	58	33	55	-22	20	8	12	23	43	-20
2	1.389	1.391	-2	929	964	-35	199	222	-23	175	220	-45	142	146	-4	137	138	-1	82	63	19	83	-	83	50	89	-39	30	27	3	31	59	-28
3	873	867	6	629	663	-34	156	168	-12	116	145	-29	88	99	-11	105	99	6	34	30	4	51	-	51	35	75	-40	23	10	13	21	37	-16
4	896	892	4	672	722	-50	142	179	-37	114	152	-38	112	103	9	84	83	1	63	47	16	70	-	70	39	85	-46	25	16	9	23	57	-34
5	1.474	1.466	8	1.208	1.237	-29	291	333	-42	209	266	-57	159	179	-20	203	185	18	86	65	21	112	-	112	55	102	-47	51	32	19	42	75	-33
6	1.100	1.094	6	909	931	-22	205	260	-55	148	160	-12	121	138	-17	156	149	7	78	44	34	90	-	90	49	91	-42	35	36	-1	27	53	-26
7	875	890	-15	664	701	-37	153	169	-16	92	118	-26	92	101	-9	100	116	-16	94	72	22	58	-	58	33	75	-42	27	16	11	15	34	-19
8	1.281	1.279	2	997	1.050	-53	261	295	-34	148	196	-48	135	159	-24	179	160	19	69	50	19	87	-	87	38	97	-59	36	28	8	44	65	-21
9	1.184	1.197	-13	964	1.012	-48	210	246	-36	181	219	-38	154	178	-24	110	107	3	83	55	28	101	-	101	51	109	-58	47	31	16	27	67	-40
10	815	818	-3	646	685	-39	119	145	-26	107	138	-31	105	112	-7	104	91	13	67	47	20	53	-	53	36	83	-47	33	25	8	22	44	-22
11	846	830	16	683	676	7	147	164	-17	103	125	-22	109	109	0	96	88	8	63	37	26	46	-	46	51	91	-40	38	28	10	30	34	-4
12	994	996	-2	750	802	-52	165	191	-26	140	172	-32	111	141	-30	80	72	8	64	43	21	70	-	70	48	86	-38	34	34	0	38	63	-25
13	723	721	2	522	556	-34	118	143	-25	103	120	-17	94	116	-22	42	39	3	34	22	12	47	-	47	29	77	-48	24	15	9	31	24	7
14	824	805	19	606	606	0	133	143	-10	102	124	-22	139	137	2	80	75	5	25	14	11	44	-	44	17	46	-29	28	16	12	38	51	-13
15	1.002	1.000	2	694	748	-54	140	173	-33	135	178	-43	139	145	-6	84	70	14	46	31	15	64	-	64	36	76	-40	26	20	6	24	55	-31
16	1.320	1.313	7	1.005	1.078	-73	220	242	-22	167	224	-57	132	165	-33	144	164	-20	91	61	30	97	-	97	69	125	-56	38	31	7	47	66	-19
17	1.293	1.296	-3	1.002	1.069	-67	252	318	-66	183	224	-41	132	154	-22	149	129	20	79	56	23	94	-	94	54	104	-50	26	17	9	33	67	-34
18	1.283	1.293	-10	990	1.058	-68	227	283	-56	173	224	-51	123	131	-8	160	146	14	120	67	53	52	-	52	50	128	-78	55	38	17	30	41	-11
19	1.288	1.291	-3	988	1.063	-75	247	277	-30	167	211	-44	145	164	-19	142	135	7	90	66	24	66	-	66	53	125	-72	42	31	11	36	54	-18
20	913	901	12	642	714	-72	135	161	-26	101	138	-37	112	129	-17	94	94	0	52	41	11	31	-	31	45	78	-33	42	32	10	30	41	-11
21	1.060	1.051	9	791	840	-49	182	195	-13	170	218	-48	128	152	-24	65	59	6	64	43	21	64	-	64	39	98	-59	40	24	16	39	51	-12
22	873	877	-4	653	694	-41	161	201	-40	104	152	-48	103	105	-2	101	75	26	47	32	15	46	-	46	42	66	-24	31	29	2	18	34	-16
23	843	832	11	638	667	-29	149	173	-24	129	150	-21	115	112	3	69	58	11	52	36	16	43	-	43	35	73	-38	23	22	1	23	43	-20
24	718	723	-5	545	584	-39	115	133	-18	102	140	-38	87	88	-1	70	78	-8	48	28	20	35	-	35	36	66	-30	27	19	8	25	32	-7
25	799	796	3	590	624	-34	128	137	-9	124	159	-35	79	107	-28	84	69	15	46	30	16	38	-	38	45	85	-40	19	6	13	27	31	-4
26	1.456	1.448	8	1.097	1.149	-52	266	312	-46	171	224	-53	169	179	-10	157	138	19	102	71	31	70	-	70	88	147	-59	30	21	9	44	57	-13
27	1.418	1.424	-6	1.099	1.170	-71	278	359	-81	189	230	-41	162	179	-17	169	161	8	79	48	31	92	-	92	57	114	-57	35	22	13	38	57	-19
28	1.413	1.430	-17	1.067	1.166	-99	251	306	-55	177	228	-51	177	194	-17	172	161	11	78	45	33	91	-	91	43	109	-66	40	32	8	38	91	-53
29	890	886	4	677	720	-43	189	221	-32	125	151	-26	99	102	-3	87	77	10	48	30	18	48	-	48	26	73	-47	36	28	8	19	38	-19
30	839	832	7	623	660	-37	162	174	-12	100	133	-33	107	103	4	67	71	-4	46	48	-2	51	-	51	30	55	-25	32	23	9	28	53	-25
31	781	775	6	602	647	-45	152	206	-54	109	146	-37	83	87	-4	103	98	5	32	23	9	58	-	58	27	53	-26	19	11	8	19	23	-4
32	890	895	-5	636	675	-39	139	177	-38	124	144	-20	96	114	-18	119	113	6	39	25	14	63	-	63	25	62	-37	16	7	9	15	33	-18
33	839	834	5	651	706	-55	172	187	-15	120	155	-35	98	120	-22	72	70	2	43	37	6	56	-	56	40	67	-27	25	17	8	25	53	-28
34	790	792	-2	561	596	-35	148	164	-16	108	143	-35	108	132	-24	60	50	10	30	17	13	38	-	38	32	50	-18	15	10	5	22	30	-8
35	933	931	2	699	752	-53	176	209	-33	113	154	-41	100	125	-25	110	100	10	46	33	13	66	-	66	27	60	-33	34	25	9	27	46	-19
36	869	874	-5	684	727	-43	155	202	-47	107	127	-20	93	95	-2	131	117	14	55	34	21	54	-	54	50	94	-44	23	15	8	16	43	-27
37	913	918	-5	727	745	-18	205	241	-36	116	155	-39	103	94	9	92	79	13	52	25	27	61	-	61	38	95	-57	34	14	20	26	42	-16
38	1.169	1.172	-3	931	988	-57	259	287	-28	156	192	-36	140	174	-34	131	119	12	80	39	41	85	-	85	36	99	-63	21	18	3	23	60	-37
39	1.199	1.193	6	897	958	-61	195	253	-58	160	206	-46	134	139	-5	144	130	14	71	50	21	77	-	77	32	93	-61	44	40	4	40	47	-7
40	1.028	1.022	6	738	788	-50	172	198	-26	138	185	-47	139	154	-15	82	70	12	49	41	8	65	-	65	35	68	-33	31	22	9	27	50	-23
41	1.200	1.191	9	867	935	-68	207	255	-48	148	193	-45	138	144	-6	141	118	23	60	39	21	59	-	59	51	108	-57	35	24	11	28	54	-26
42	1.281	1.280	1	1.010	1.039	-29	254	278	-24	150	179	-29	132	146	-14	207	203	4	79	50	29	79	-	79	44	89	-45	36	32	4	29	62	-33
43	1.072	1.057	15	836	883	-47	221	261	-40	145	170	-25	124	133	-9	141	121	20	53	38	15	71	-	71	38	77	-39	20	16	4	23	67	-44
44	845	847	-2	628	677	-49	156	190	-34	99	131	-32	93	118	-25	84	65	19	61	59	2	47	-	47	37	70	-33	22	11	11	29	33	-4
45	810	805	5	619	666	-47	173	199	-26	101	125	-24	83	87	-4	99	96	3	58	46	12	33	-	33	25	72	-47	22	11	11	25	30	-5
46	1.288	1.293	-5	945	1.023	-78	230	313	-83	153	194	-41	145	140	5	143	125	18	65	57	8	86	-	86	45								



Districte: 2. Eixample. Vots

Secció	Electors			Vots vàlids			ERC-SOB.			PSC-PSOE			ECP-GeC			JxCAT			PP			CUP-PR			Cs			VOX			Altres (1)		
	11 / 2019	04 / 2019	Dif. N19-A19	11 / 2019	04 / 2019	Dif. N19-A19	11 / 2019	04 / 2019	Dif. N19-A19	11 / 2019	04 / 2019	Dif. N19-A19	11 / 2019	04 / 2019	Dif. N19-A19	11 / 2019	04 / 2019	Dif. N19-A19	11 / 2019	04 / 2019	Dif. N19-A19	11 / 2019	04 / 2019	Dif. N19-A19	11 / 2019	04 / 2019	Dif. N19-A19	11 / 2019	04 / 2019	Dif. N19-A19	11 / 2019	04 / 2019	Dif. N19-A19
55	1.274	1.284	-10	984	1.017	-33	238	267	-29	130	171	-41	128	145	-17	192	189	3	103	62	41	94	-	94	21	86	-65	41	37	4	37	60	-23
56	965	971	-6	713	768	-55	150	209	-59	110	154	-44	109	114	-5	120	104	16	51	40	11	87	-	87	30	55	-25	27	20	7	29	72	-43
57	897	874	23	699	717	-18	140	182	-42	87	115	-28	101	100	1	168	170	-2	48	35	13	84	-	84	30	52	-22	20	13	7	21	50	-29
58	1.009	1.009	0	779	824	-45	191	240	-49	88	121	-33	99	139	-40	187	164	23	67	45	22	79	-	79	28	55	-27	16	18	-2	24	42	-18
59	1.161	1.140	21	885	930	-45	180	215	-35	132	168	-36	119	132	-13	184	194	-10	62	36	26	87	-	87	55	112	-57	38	20	18	28	53	-25
60	1.136	1.146	-10	866	923	-57	222	242	-20	111	161	-50	102	106	-4	181	191	-10	76	40	36	86	-	86	38	104	-66	27	23	4	23	56	-33
61	891	874	17	674	697	-23	136	179	-43	109	128	-19	93	115	-22	127	96	31	69	51	18	57	-	57	26	73	-47	32	13	19	25	42	-17
62	1.006	1.010	-4	805	830	-25	160	192	-32	144	160	-16	130	148	-18	153	146	7	37	24	13	77	-	77	39	80	-41	32	21	11	33	59	-26
63	880	863	17	649	686	-37	135	160	-25	107	115	-8	39	49	-10	151	152	-1	93	69	24	41	-	41	30	73	-43	38	35	3	15	33	-18
64	894	886	8	747	779	-32	131	174	-43	134	154	-20	94	88	6	183	172	11	61	43	18	51	-	51	38	73	-35	34	22	12	21	53	-32
65	1.240	1.218	22	937	967	-30	199	212	-13	140	190	-50	144	158	-14	147	155	-8	81	54	27	93	-	93	48	115	-67	42	21	21	43	62	-19
66	1.306	1.316	-10	991	1.066	-75	260	298	-38	172	236	-64	143	159	-16	166	144	22	65	44	21	66	-	66	54	82	-28	33	29	4	32	74	-42
67	1.028	1.025	3	791	822	-31	171	198	-27	141	188	-47	133	141	-8	116	112	4	58	38	20	82	-	82	42	78	-36	20	14	6	28	53	-25
68	1.065	1.063	2	833	869	-36	178	221	-43	123	146	-23	140	147	-7	170	154	16	60	42	18	69	-	69	38	87	-49	30	20	10	25	52	-27
69	895	887	8	723	750	-27	143	175	-32	108	122	-14	82	108	-26	144	146	-2	83	52	31	68	-	68	38	72	-34	33	25	8	24	50	-26
70	844	863	-19	667	704	-37	125	180	-55	81	118	-37	87	92	-5	136	114	22	86	51	35	78	-	78	31	80	-49	19	22	-3	24	47	-23
71	1.150	1.146	4	935	1.006	-71	188	228	-40	130	166	-36	122	159	-37	202	214	-12	103	56	47	84	-	84	26	95	-69	35	29	6	45	59	-14
72	857	857	0	645	702	-57	131	161	-30	94	126	-32	82	81	1	131	127	4	76	53	23	40	-	40	37	96	-59	37	27	10	17	31	-14
73	1.082	1.065	17	787	836	-49	149	184	-35	123	162	-39	105	132	-27	150	144	6	64	40	24	88	-	88	44	81	-37	34	30	4	30	63	-33
74	731	720	11	584	572	12	94	131	-37	105	123	-18	87	79	8	106	88	18	36	24	12	59	-	59	47	68	-21	24	15	9	26	44	-18
75	773	772	1	608	636	-28	120	138	-18	84	123	-39	95	96	-1	125	119	6	43	33	10	53	-	53	31	68	-37	31	18	13	26	41	-15
76	1.031	1.036	-5	804	852	-48	149	195	-46	133	157	-24	106	113	-7	183	194	-11	60	34	26	89	-	89	33	95	-62	17	13	4	34	51	-17
77	934	905	29	651	663	-12	102	138	-36	106	111	-5	76	69	7	147	137	10	78	63	15	42	-	42	44	96	-52	41	18	23	15	31	-16
78	809	832	-23	584	631	-47	95	109	-14	92	124	-32	68	72	-4	114	120	-6	92	62	30	29	-	29	33	87	-54	39	31	8	22	26	-4
79	811	804	7	589	614	-25	107	116	-9	105	126	-21	55	67	-12	115	118	-3	67	41	26	44	-	44	33	82	-49	41	33	8	22	31	-9
80	960	952	8	702	720	-18	127	156	-29	117	136	-19	68	78	-10	130	123	7	90	56	34	61	-	61	36	98	-62	51	30	21	22	43	-21
81	1.366	1.379	-13	1.063	1.136	-73	197	254	-57	140	203	-63	115	109	6	233	218	15	157	98	59	66	-	66	57	152	-95	67	56	11	31	46	-15
82	605	610	-5	449	464	-15	71	96	-25	71	84	-13	54	53	1	97	104	-7	56	38	18	31	-	31	29	48	-19	23	18	5	17	23	-6
83	1.143	1.141	2	914	939	-25	150	171	-21	141	154	-13	95	83	12	209	210	-1	135	85	50	40	-	40	60	151	-91	66	55	11	18	30	-12
84	1.367	1.362	5	1.022	1.070	-48	199	260	-61	172	201	-29	117	151	-34	207	182	25	81	46	35	100	-	100	51	104	-53	61	46	15	34	80	-46
85	929	936	-7	692	729	-37	127	185	-58	120	139	-19	94	89	5	137	120	17	68	50	18	59	-	59	35	76	-41	31	27	4	21	43	-22
86	937	930	7	714	758	-44	125	158	-33	127	147	-20	97	102	-5	122	111	11	91	45	46	43	-	43	26	120	-94	54	40	14	29	35	-6
87	975	982	-7	754	802	-48	162	196	-34	152	160	-8	86	87	-1	123	128	-5	65	57	8	67	-	67	45	98	-53	35	17	18	19	59	-40
88	1.114	1.106	8	867	895	-28	178	223	-45	154	165	-11	76	86	-10	182	163	19	81	61	20	75	-	75	53	102	-49	42	28	14	26	67	-41
89	1.197	1.218	-21	889	961	-72	196	232	-36	141	207	-66	114	132	-18	159	135	24	79	48	31	75	-	75	47	108	-61	43	28	15	35	71	-36
90	1.026	1.040	-14	749	800	-51	162	195	-33	142	164	-22	99	106	-7	121	116	5	69	60	9	61	-	61	25	78	-53	32	25	7	38	56	-18
91	1.156	1.150	6	860	897	-37	149	197	-48	166	193	-27	140	148	-8	137	135	2	67	44	23	78	-	78	49	98	-49	37	19	18	37	63	-26
92	1.118	1.132	-14	781	839	-58	157	183	-26	128	173	-45	114	149	-35	121	106	15	70	43	27	70	-	70	46	105	-59	38	33	5	37	47	-10
93	1.085	1.075	10	808	874	-66	179	217	-38	156	197	-41	98	123	-25	141	129	12	72	58	14	60	-	60	35	65	-30	30	30	0	37	55	-18
94	1.000	1.013	-13	767	803	-36	150	210	-60	116	134	-18	114	112	2	170	151	19	64	31	33	58	-	58	40	92	-52	24	18	6	31	55	-24
95	1.023	1.008	15	767	801	-34	184	216	-32	138	166	-28	104	114	-10	129	114	15	58	41	17	57	-	57	44	91	-47	25	16	9	28	43	-15
96	949	923	26	662	698	-36	163	178	-15	98	142	-44	92	106	-14	99	97	2	61	36	25	53	-	53	32	74	-42	33	16	17	31	49	-18
97	680	690	-10	482	530	-48	127	147	-20	79	98	-19	51	63	-12	84	83	1	47	40	7	43	-	43	19	52	-33	17	18	-1	15	29	-14
98	981	993	-12	689	755	-66	134	171	-37	113	158	-45	105	108	-3	133	133	0	57	31	26	67	-	67	32	76	-44	26	20	6	22	58	-36
99	1.034	1.035	-1	798	845	-47	204	263	-59	113	152	-39	105	109	-4	130	115	15	80	52	28	58	-	58	34	79	-45	38	25	13	36	50	-14
100	1.007	998	9	793	829	-36	195	212	-17	120	149	-29	94	106	-12	148	150	-2	86	57													



Districte: 2. Eixample. Vots

Secció	Electors			Vots vàlids			ERC-SOB.			PSC-PSOE			ECP-GeC			JxCAT			PP			CUP-PR			Cs			VOX			Altres (1)		
	11/ 2019	04/ 2019	Dif. N19-A19	11/ 2019	04/ 2019	Dif. N19-A19	11/ 2019	04/ 2019	Dif. N19-A19	11/ 2019	04/ 2019	Dif. N19-A19	11/ 2019	04/ 2019	Dif. N19-A19	11/ 2019	04/ 2019	Dif. N19-A19	11/ 2019	04/ 2019	Dif. N19-A19	11/ 2019	04/ 2019	Dif. N19-A19	11/ 2019	04/ 2019	Dif. N19-A19	11/ 2019	04/ 2019	Dif. N19-A19	11/ 2019	04/ 2019	Dif. N19-A19
109	1.509	1.515	-6	1.192	1.235	-43	218	241	-23	210	241	-31	100	105	-5	200	207	-7	210	138	72	57	-	57	75	197	-122	83	60	23	39	46	-7
110	1.281	1.242	39	970	991	-21	207	256	-49	165	175	-10	108	127	-19	158	126	32	100	76	24	67	-	67	58	123	-65	75	52	23	32	56	-24
111	1.281	1.260	21	936	1.005	-69	180	227	-47	154	191	-37	113	132	-19	130	130	0	121	71	50	56	-	56	71	162	-91	67	49	18	44	43	1
112	1.020	1.016	4	804	866	-62	161	194	-33	135	169	-34	66	63	3	151	159	-8	120	85	35	55	-	55	44	121	-77	42	36	6	30	39	-9
113	1.599	1.578	21	1.288	1.334	-46	274	341	-67	219	270	-51	125	126	-1	269	245	24	148	88	60	90	-	90	82	162	-80	51	46	5	30	56	-26
114	1.213	1.229	-16	928	977	-49	200	267	-67	151	171	-20	104	129	-25	180	153	27	102	58	44	71	-	71	46	119	-73	34	24	10	40	56	-16
115	917	912	5	711	744	-33	183	201	-18	127	152	-25	81	98	-17	136	116	20	58	34	24	52	-	52	19	72	-53	38	24	14	17	47	-30
116	783	773	10	636	654	-18	139	181	-42	97	103	-6	88	75	13	136	137	-1	62	36	26	51	-	51	25	55	-30	25	25	0	13	42	-29
117	859	865	-6	680	724	-44	151	193	-42	126	146	-20	80	74	6	129	117	12	57	52	5	41	-	41	41	83	-42	37	23	14	18	36	-18
118	1.034	1.046	-12	791	848	-57	180	190	-10	135	171	-36	99	116	-17	137	140	-3	95	46	49	70	-	70	37	118	-81	22	22	0	16	45	-29
119	947	934	13	750	779	-29	155	206	-51	116	144	-28	98	103	-5	150	135	15	76	40	36	69	-	69	31	85	-54	25	16	9	30	50	-20
120	892	879	13	677	714	-37	167	185	-18	132	138	-6	94	106	-12	93	90	3	53	41	12	54	-	54	39	91	-52	24	13	11	21	50	-29
121	899	912	-13	692	747	-55	179	207	-28	109	144	-35	82	97	-15	124	108	16	56	48	8	44	-	44	37	61	-24	40	34	6	21	48	-27
122	798	813	-15	598	637	-39	144	176	-32	101	137	-36	71	70	1	103	91	12	54	39	15	39	-	39	46	81	-35	21	11	10	19	32	-13
123	791	790	1	592	629	-37	146	154	-8	94	123	-29	82	90	-8	109	108	1	54	41	13	35	-	35	36	66	-30	14	6	8	22	41	-19
124	841	837	4	680	710	-30	175	214	-39	110	133	-23	73	68	5	133	108	25	63	39	24	41	-	41	37	78	-41	28	30	-2	20	40	-20
125	1.278	1.271	7	985	1.030	-45	219	270	-51	158	186	-28	115	120	-5	168	163	5	121	72	49	79	-	79	54	132	-78	44	35	9	27	52	-25
126	1.113	1.102	11	874	904	-30	173	222	-49	134	163	-29	131	122	9	145	126	19	108	71	37	59	-	59	57	127	-70	39	31	8	28	42	-14
127	788	777	11	568	604	-36	134	164	-30	102	121	-19	89	87	2	79	70	9	58	38	20	35	-	35	31	65	-34	26	22	4	14	37	-23
128	896	884	12	618	683	-65	143	156	-13	117	145	-28	96	124	-28	80	75	5	56	38	18	28	-	28	40	90	-50	33	31	2	25	24	1
129	1.116	1.118	-2	841	896	-55	162	205	-43	166	200	-34	124	137	-13	109	88	21	119	80	39	48	-	48	53	120	-67	36	29	7	24	37	-13
130	899	888	11	743	765	-22	181	196	-15	112	128	-16	65	83	-18	157	146	11	75	40	35	54	-	54	38	105	-67	41	26	15	20	41	-21
131	805	806	-1	604	638	-34	128	179	-51	119	148	-29	91	91	0	82	86	-4	64	30	34	37	-	37	24	60	-36	41	21	20	18	23	-5
132	820	826	-6	601	644	-43	143	151	-8	121	130	-9	81	107	-26	97	70	27	48	45	3	45	-	45	26	66	-40	25	32	-7	15	43	-28
133	668	665	3	521	551	-30	84	99	-15	95	103	-8	55	66	-11	62	56	6	102	79	23	18	-	18	35	85	-50	55	43	12	15	20	-5
134	1.074	1.073	1	758	823	-65	170	201	-31	145	185	-40	108	116	-8	125	112	13	63	54	9	52	-	52	44	94	-50	37	25	12	14	36	-22
135	1.444	1.437	7	1.039	1.113	-74	255	312	-57	175	234	-59	181	195	-14	132	125	7	68	49	19	99	-	99	41	110	-69	40	14	26	48	74	-26
136	679	683	-4	507	538	-31	128	144	-16	77	104	-27	80	62	18	82	79	3	46	30	16	32	-	32	28	67	-39	18	19	-1	16	33	-17
137	945	942	3	711	757	-46	148	183	-35	127	160	-33	125	133	-8	123	120	3	50	35	15	58	-	58	32	62	-30	26	19	7	22	45	-23
138	1.391	1.405	-14	1.047	1.131	-84	250	305	-55	180	216	-36	113	138	-25	208	191	17	83	72	11	77	-	77	49	132	-83	46	25	21	41	52	-11
139	1.064	1.065	-1	754	817	-63	177	214	-37	132	163	-31	118	136	-18	110	102	8	64	40	24	52	-	52	54	99	-45	24	0	24	23	63	-40
140	1.378	1.370	8	1.036	1.122	-86	248	294	-46	150	195	-45	158	193	-35	214	189	25	78	53	25	80	-	80	35	105	-70	28	21	7	45	72	-27
141	797	825	-28	602	658	-56	141	185	-44	126	138	-12	76	92	-16	81	77	4	60	32	28	43	-	43	29	78	-49	31	27	4	15	29	-14
142	1.323	1.312	11	972	1.027	-55	199	235	-36	152	194	-42	170	177	-7	141	134	7	90	59	31	90	-	90	50	108	-58	49	38	11	31	82	-51
143	871	880	-9	653	699	-46	167	200	-33	114	145	-31	86	88	-2	110	117	-7	47	31	16	57	-	57	28	53	-25	16	15	1	28	50	-22
144	1.022	1.003	19	799	819	-20	175	203	-28	112	148	-36	136	138	-2	143	138	5	60	39	21	74	-	74	36	72	-36	36	28	8	27	53	-26
145	805	828	-23	553	615	-62	124	134	-10	86	121	-35	81	104	-23	86	90	-4	42	33	9	59	-	59	29	64	-35	26	16	10	20	53	-33
146	822	822	0	620	662	-42	129	158	-29	107	130	-23	109	132	-23	106	93	13	57	32	25	49	-	49	24	69	-45	17	9	8	22	39	-17
147	1.495	1.481	14	1.135	1.195	-60	258	335	-77	177	217	-40	198	212	-14	189	176	13	73	47	26	101	-	101	43	99	-56	55	42	13	41	67	-26
148	1.121	1.114	7	875	921	-46	190	231	-41	191	225	-34	139	164	-25	122	108	14	57	34	23	81	-	81	36	77	-41	26	20	6	33	62	-29
149	1.181	1.176	5	931	963	-32	225	278	-53	165	189	-24	166	176	-10	118	111	7	68	43	25	84	-	84	34	79	-45	35	28	7	36	59	-23
150	955	951	4	651	714	-63	115	169	-54	109	138	-29	145	158	-13	89	85	4	53	47	6	70	-	70	30	58	-28	22	12	10	18	47	-29
151	990	993	-3	727	785	-58	178	202	-24	134	161	-27	105	129	-24	125	116	9	57	31	26	64	-	64	29	82	-53	17	13	4	18	51	-33
152	922	918	4	717	732	-15	163	164	-1	132	149	-17	84	96	-12	138	135	3	72	46	26	41	-	41	36	78	-42	27	23	4	24	41	-17
153	989	966	23	759	788	-29	180	213	-33	124	152	-28	109	105	4	150	126	24	60	47	13	52	-	52	32	68	-36	31	23	8	21	54	-33
154	661	647	14	465	499	-34	81	110	-29																								

Districte: 2. Eixample. Vots

Secció	Electors			Vots vàlids			ERC-SOB.			PSC-PSOE			ECP-GeC			JxCAT			PP			CUP-PR			Cs			VOX			Altres (1)		
	11 / 2019	04 / 2019	Dif. N19-A19	11 / 2019	04 / 2019	Dif. N19-A19	11 / 2019	04 / 2019	Dif. N19-A19	11 / 2019	04 / 2019	Dif. N19-A19	11 / 2019	04 / 2019	Dif. N19-A19	11 / 2019	04 / 2019	Dif. N19-A19	11 / 2019	04 / 2019	Dif. N19-A19	11 / 2019	04 / 2019	Dif. N19-A19	11 / 2019	04 / 2019	Dif. N19-A19	11 / 2019	04 / 2019	Dif. N19-A19	11 / 2019	04 / 2019	Dif. N19-A19
163	1.215	1.229	-14	881	941	-60	173	233	-60	165	197	-32	107	128	-21	174	160	14	48	45	3	95	-	95	43	79	-36	43	27	16	33	72	-39
164	905	917	-12	650	712	-62	110	162	-52	116	141	-25	125	153	-28	110	106	4	42	22	20	81	-	81	29	55	-26	16	17	-1	21	56	-35
165	1.100	1.094	6	771	829	-58	184	257	-73	110	154	-44	116	136	-20	135	102	33	58	39	19	86	-	86	21	63	-42	28	18	10	33	60	-27
166	1.335	1.333	2	990	1.024	-34	193	270	-77	184	216	-32	159	175	-16	161	125	36	65	43	22	116	-	116	34	94	-60	37	21	16	41	80	-39
167	1.473	1.476	-3	1.117	1.176	-59	264	323	-59	181	229	-48	181	187	-6	193	186	7	79	63	16	91	-	91	44	103	-59	41	20	21	43	65	-22
168	1.483	1.460	23	1.097	1.150	-53	273	307	-34	162	221	-59	172	218	-46	166	138	28	56	39	17	118	-	118	47	99	-52	40	26	14	63	102	-39
169	1.037	1.039	-2	752	792	-40	169	198	-29	121	168	-47	154	172	-18	105	87	18	45	34	11	76	-	76	23	62	-39	20	17	3	39	54	-15
170	1.090	1.067	23	792	840	-48	192	247	-55	147	165	-18	125	142	-17	116	84	32	51	41	10	71	-	71	32	69	-37	29	24	5	29	68	-39
171	1.058	1.046	12	735	775	-40	176	225	-49	144	167	-23	116	132	-16	108	95	13	56	38	18	64	-	64	30	70	-40	16	9	7	25	39	-14
172	1.002	1.001	1	712	768	-56	183	205	-22	117	149	-32	132	158	-26	83	80	3	37	27	10	80	-	80	34	56	-22	29	28	1	17	65	-48
173	1.035	1.041	-6	760	803	-43	196	257	-61	140	172	-32	143	136	7	98	89	9	46	29	17	60	-	60	27	65	-38	25	15	10	25	40	-15

(1) Inclou resta de partits més vots en blanc



Districte: 3. Sants-Montjuïc. Vots

Secció	Electors			Vots vàlids			ERC-SOB.			PSC-PSOE			ECP-GeC			JxCAT			PP			CUP-PR			Cs			VOX			Altres (1)		
	11 / 2019	04 / 2019	Dif. N19-A19	11 / 2019	04 / 2019	Dif. N19-A19	11 / 2019	04 / 2019	Dif. N19-A19	11 / 2019	04 / 2019	Dif. N19-A19	11 / 2019	04 / 2019	Dif. N19-A19	11 / 2019	04 / 2019	Dif. N19-A19	11 / 2019	04 / 2019	Dif. N19-A19	11 / 2019	04 / 2019	Dif. N19-A19	11 / 2019	04 / 2019	Dif. N19-A19	11 / 2019	04 / 2019	Dif. N19-A19	11 / 2019	04 / 2019	Dif. N19-A19
1	1.141	1.145	-4	789	842	-53	184	245	-41	173	202	-29	112	146	-34	90	64	26	68	55	13	59	-	59	27	68	-41	40	31	9	36	51	-15
2	1.197	1.172	25	804	842	-38	217	242	-25	164	196	-32	137	153	-16	76	54	22	55	33	22	68	-	68	44	80	-36	20	16	4	23	68	-45
3	963	937	26	604	623	-19	143	167	-24	132	153	-21	128	136	-8	55	46	9	35	19	16	56	-	56	18	42	-24	21	13	8	16	47	-31
4	1.020	1.026	-6	756	813	-57	169	203	-34	131	169	-38	158	175	-17	61	59	2	74	50	24	54	-	54	41	87	-46	26	21	5	42	49	-7
5	770	776	-6	532	569	-37	136	170	-34	98	129	-31	103	113	-10	65	38	27	35	34	1	43	-	43	19	43	-24	17	14	3	16	28	-12
6	808	803	5	553	607	-54	125	158	-33	105	137	-32	126	138	-12	51	43	8	35	27	8	50	-	50	20	47	-27	25	12	13	16	45	-29
7	1.029	1.010	19	699	729	-30	153	175	-22	118	161	-43	125	135	-10	64	56	8	62	65	-3	54	-	54	46	76	-30	48	26	22	29	35	-6
8	715	720	-5	474	515	-41	123	149	-26	98	113	-15	96	119	-23	40	35	5	24	18	6	40	-	40	18	43	-25	20	13	7	15	25	-10
9	788	775	13	550	581	-31	123	162	-39	107	121	-14	92	107	-15	69	62	7	33	32	1	53	-	53	26	57	-31	22	11	11	25	29	-4
10	1.030	1.041	-11	650	714	-64	148	182	-34	117	157	-40	128	149	-21	81	78	3	35	31	4	69	-	69	19	57	-38	25	22	3	28	38	-10
11	914	935	-21	562	633	-71	110	139	-29	134	168	-34	142	155	-13	32	40	-8	22	19	3	55	-	55	18	49	-31	26	13	13	23	50	-27
12	1.194	1.189	5	789	813	-24	190	220	-30	159	187	-28	164	168	-4	75	63	12	51	42	9	60	-	60	36	65	-29	25	14	11	29	54	-25
13	954	961	-7	598	689	-91	106	132	-26	110	173	-63	177	193	-16	40	46	-6	24	20	4	70	-	70	25	50	-25	30	19	11	16	56	-40
14	942	950	-8	567	653	-86	114	158	-44	127	163	-36	150	160	-10	50	45	5	28	28	0	38	-	38	22	49	-27	17	19	-2	21	31	-10
15	1.563	1.577	-14	1.020	1.112	-92	244	299	-55	182	242	-60	204	232	-28	99	95	4	51	35	16	103	-	103	56	107	-51	42	38	4	39	64	-25
16	630	633	-3	417	447	-30	67	71	-4	103	116	-13	100	113	-13	42	42	0	27	23	4	14	-	14	23	46	-23	19	14	5	22	22	0
17	833	817	16	492	532	-40	97	111	-14	96	123	-27	127	146	-19	34	37	-3	28	14	14	54	-	54	18	48	-30	15	14	1	23	39	-16
18	1.042	1.035	7	668	719	-51	153	183	-30	130	179	-49	120	142	-22	75	61	14	53	42	11	59	-	59	36	67	-31	23	9	14	19	36	-17
19	848	830	18	551	588	-37	93	111	-18	133	153	-20	135	156	-21	42	33	9	36	34	2	38	-	38	22	50	-28	28	18	10	24	33	-9
20	871	852	19	593	614	-21	115	136	-21	159	177	-18	93	110	-17	52	45	7	51	40	11	28	-	28	34	61	-27	33	22	11	28	23	5
21	821	822	-1	542	587	-45	123	144	-21	117	147	-30	100	102	-2	57	49	8	44	32	12	22	-	22	34	73	-39	28	21	7	17	19	-2
22	925	930	-5	628	654	-26	124	134	-10	125	162	-37	124	126	-2	44	34	10	66	45	21	44	-	44	46	91	-45	27	22	5	28	40	-12
23	1.092	1.096	-4	714	774	-60	159	213	-54	149	176	-27	147	157	-10	69	49	20	39	28	11	61	-	61	35	78	-43	33	13	20	22	60	-38
24	1.171	1.182	-11	730	832	-102	158	186	-28	145	192	-47	168	204	-36	70	68	2	35	32	3	81	-	81	23	69	-46	23	21	2	27	60	-33
25	928	904	24	475	520	-45	64	61	3	127	156	-29	113	127	-14	18	18	0	32	22	10	10	-	10	43	90	-47	44	24	20	24	22	2
26	801	773	28	585	627	-42	88	72	16	217	240	-23	91	99	-8	18	23	-5	73	73	0	19	-	19	39	79	-40	24	19	5	16	22	-6
27	1.338	1.331	7	927	980	-53	152	152	0	249	301	-52	172	187	-15	37	31	6	92	81	11	26	-	26	71	134	-63	91	58	33	37	36	1
28	1.586	1.578	8	1.240	1.259	-19	277	299	-22	299	357	-58	210	203	7	77	72	5	82	57	25	75	-	75	85	179	-94	89	23	66	46	69	-23
29	1.013	998	15	673	740	-67	106	112	-6	217	258	-41	158	184	-26	37	22	15	44	35	9	19	-	19	33	77	-44	38	20	18	21	32	-11
30	1.152	1.165	-13	825	884	-59	129	136	-7	232	273	-41	165	186	-21	36	35	1	72	56	16	44	-	44	55	121	-66	61	33	28	31	44	-13
31	1.877	1.876	1	1.292	1.405	-113	235	239	-4	371	467	-96	249	298	-49	46	45	1	101	67	34	42	-	42	102	168	-66	92	58	34	54	63	-9
32	1.133	1.111	22	695	707	-12	120	117	3	178	202	-24	159	160	-1	22	28	-6	63	34	29	14	-	14	50	96	-46	61	45	16	28	25	3
33	892	867	25	522	564	-42	77	103	-26	156	168	-12	84	99	-15	23	22	1	42	32	10	16	-	16	47	95	-48	53	25	28	24	20	4
34	1.136	1.128	8	781	827	-46	152	165	-13	223	247	-24	148	185	-37	44	45	-1	49	42	7	28	-	28	40	84	-44	60	32	28	37	27	10
35	1.745	1.736	9	1.276	1.381	-105	228	240	-12	341	449	-108	213	229	-16	70	69	1	149	101	48	40	-	40	101	186	-85	80	42	38	54	65	-11
36	1.710	1.680	30	1.284	1.349	-65	254	296	-42	274	318	-44	213	226	-13	119	98	21	122	78	44	73	-	73	94	198	-104	102	68	34	33	67	-34
37	852	845	7	636	691	-55	136	149	-13	147	199	-52	116	128	-12	32	28	4	53	38	15	33	-	33	52	101	-49	41	24	17	26	24	2
38	721	727	-6	412	467	-55	52	60	-8	93	119	-26	132	146	-14	19	15	4	36	30	6	13	-	13	22	67	-45	26	14	12	19	16	3
39	1.603	1.587	16	968	1.053	-85	127	120	7	285	348	-63	197	243	-46	23	32	-9	97	71	26	23	-	23	87	157	-70	85	48	37	44	34	10
40	1.176	1.186	-10	865	948	-83	218	250	-32	185	231	-46	141	154	-13	60	55	5	71	56	15	50	-	50	58	122	-64	42	33	9	40	47	-7
41	976	965	11	673	714	-41	124	166	-42	163	189	-26	113	134	-21	64	47	17	53	46	7	49	-	49	36	71	-35	41	15	26	30	46	-16
42	924	911	13	651	670	-19	146	176	-30	123	148	-25	108	116	-8	72	69	3	41	34	7	68	-	68	31	54	-23	37	24	13	25	49	-24
43	1.190	1.164	26	767	828	-61	164	188	-24	150	215	-65	143	133	10	79	89	-10	69	49	20	65	-	65	32	85	-53	41	23	18	24	46	-22
44	1.194	1.201	-7	847	913	-66	166	214	-48	157	218	-61	148	160	-12	91	83	8	79	58	21	67	-	67	43	99	-56	62	47	15	34	34	0
45	701	691	10	530	565	-35	109	142	-33	111	133	-22	97	105	-8	47	41	6	38	25	13	50	-	50	33	65	-32	21	16	5	24	38	-14
46	1.080	1.068	12	850	870	-20	173	198	-25	176	191	-15	131	145	-14	96	90	6	71	51	20	76	-	76	61	106	-45	34	26	8	32		

Districte: 3. Sants-Montjuïc. Vots

Secció	Electors				Vots vàlids				ERC-SOB.				PSC-PSOE				ECP-GeC				JxCAT				PP				CUP-PR				Cs				VOX				Altres (1)			
	11/2019	04/2019	N19-A19	Dif.	11/2019	04/2019	N19-A19	Dif.	11/2019	04/2019	N19-A19	Dif.	11/2019	04/2019	N19-A19	Dif.	11/2019	04/2019	N19-A19	Dif.	11/2019	04/2019	N19-A19	Dif.	11/2019	04/2019	N19-A19	Dif.	11/2019	04/2019	N19-A19	Dif.	11/2019	04/2019	N19-A19	Dif.	11/2019	04/2019	N19-A19	Dif.				
55	1.142	1.132	10	811	860	-49	202	236	-34	174	216	-42	144	142	2	78	72	6	54	47	7	57	-	57	38	82	-44	30	21	9	34	44	-10											
56	636	625	11	474	492	-18	121	129	-8	80	112	-32	70	71	-1	56	48	8	51	31	20	34	-	34	32	61	-29	16	9	7	14	31	-17											
57	1.170	1.157	13	875	905	-30	233	249	-16	178	212	-34	166	156	10	83	92	-9	58	41	17	68	-	68	32	80	-48	32	25	7	25	50	-25											
58	1.236	1.181	55	900	893	7	212	234	-22	167	191	-24	168	161	7	115	103	12	53	29	24	66	-	66	49	89	-40	40	24	16	30	62	-32											
59	857	871	-14	614	669	-55	135	143	-8	126	192	-66	106	120	-14	64	55	9	50	36	14	46	-	46	24	55	-31	41	27	14	22	41	-19											
60	1.080	1.071	9	825	853	-28	230	284	-54	134	170	-36	145	137	8	100	92	8	44	37	7	98	-	98	28	61	-33	25	12	13	21	60	-39											
61	825	821	4	594	644	-50	173	197	-24	96	128	-32	99	115	-16	86	70	16	30	26	4	53	-	53	21	39	-18	15	12	3	21	57	-36											
62	1.184	1.183	1	899	941	-42	238	323	-85	128	157	-29	152	172	-20	139	119	20	30	16	14	142	-	142	20	42	-22	29	24	5	21	88	-67											
63	1.201	1.165	36	899	885	14	249	252	-3	159	177	-18	178	209	-31	87	71	16	48	38	10	98	-	98	32	68	-36	21	11	10	27	59	-32											
64	934	926	8	676	707	-31	178	190	-12	132	148	-16	94	125	-31	69	62	7	75	53	22	45	-	45	33	73	-40	35	18	17	15	38	-23											
65	1.133	1.139	-6	834	899	-65	231	266	-35	198	229	-31	129	157	-28	65	51	14	57	39	18	29	-	29	45	102	-57	43	24	19	37	31	6											
66	1.665	1.657	8	1.258	1.323	-65	271	295	-24	289	351	-62	223	227	-4	97	89	8	129	100	29	80	-	80	75	156	-81	48	28	20	46	77	-31											
67	1.280	1.280	0	937	1.002	-65	219	278	-59	182	241	-59	120	141	-21	111	98	13	103	68	35	95	-	95	40	98	-58	28	24	4	39	54	-15											
68	884	880	4	607	641	-34	130	160	-30	100	121	-38	96	98	-2	65	51	14	64	46	18	34	-	34	42	84	-42	30	13	17	25	30	-5											
69	897	888	9	665	694	-29	156	169	-13	174	187	-13	95	120	-25	50	53	-3	62	38	24	49	-	49	31	72	-41	24	23	1	24	32	-8											
70	943	936	7	657	664	-7	155	162	-7	170	186	-16	87	101	-14	65	58	7	49	39	10	47	-	47	36	51	-15	20	28	-8	28	39	-11											
71	864	865	-1	583	603	-20	129	149	-20	139	182	-43	94	107	-13	41	32	9	42	32	10	46	-	46	33	60	-27	36	10	26	23	31	-8											
72	980	960	20	688	726	-38	151	174	-23	146	175	-29	110	132	-22	63	53	10	69	48	21	55	-	55	42	81	-39	33	22	11	19	41	-22											
73	1.192	1.183	9	915	956	-41	205	262	-57	176	201	-25	134	156	-22	115	106	9	73	51	22	85	-	85	44	87	-43	45	33	12	38	60	-22											
74	1.271	1.271	0	936	958	-22	211	241	-30	189	220	-31	135	149	-14	106	80	26	73	62	11	89	-	89	48	94	-46	48	25	23	37	87	-50											
75	1.186	1.182	4	882	923	-41	241	260	-19	189	217	-28	155	165	-10	72	50	22	69	45	24	46	-	46	50	105	-55	37	37	0	23	44	-21											
76	757	762	-5	552	564	-12	139	153	-14	123	133	-10	84	87	-3	39	32	7	57	48	9	30	-	30	36	65	-29	25	18	7	19	28	-9											
77	955	922	33	687	708	-21	162	192	-30	157	173	-16	125	108	17	64	58	6	46	36	10	41	-	41	33	83	-50	44	25	19	15	33	-18											
78	1.157	1.154	3	836	921	-85	234	250	-16	152	198	-46	130	178	-48	87	78	9	60	50	10	68	-	68	49	103	-54	28	17	11	28	47	-19											
79	1.157	1.149	8	786	835	-49	189	216	-27	181	207	-26	121	153	-32	83	65	18	55	27	28	53	-	53	34	89	-55	35	27	8	35	51	-16											
80	1.135	1.151	-16	778	868	-90	173	203	-30	199	244	-45	118	135	-17	57	53	4	70	59	11	47	-	47	44	99	-55	46	38	8	24	37	-13											
81	1.316	1.290	26	915	986	-71	214	257	-43	191	241	-50	122	147	-25	98	79	19	88	55	33	61	-	61	57	139	-82	44	22	22	40	46	-6											
82	1.352	1.353	-1	1.009	1.091	-82	246	281	-35	186	236	-50	122	151	-29	129	111	18	107	81	26	63	-	63	60	139	-79	58	36	22	38	56	-18											
83	1.046	1.036	10	793	809	-16	198	245	-47	150	168	-18	116	108	8	94	84	10	68	51	17	57	-	57	51	88	-37	39	18	21	20	47	-27											
84	1.093	1.091	2	843	909	-66	177	239	-62	166	182	-16	115	147	-32	131	112	19	90	72	18	62	-	62	51	106	-55	37	20	17	14	31	-17											
85	958	948	10	699	751	-52	160	177	-17	173	196	-23	101	124	-23	55	57	-2	60	44	16	35	-	35	47	95	-48	35	21	14	33	37	-4											
86	1.005	999	6	803	862	-59	169	229	-60	157	184	-27	100	118	-18	140	110	30	83	56	27	50	-	50	40	91	-51	35	29	6	29	45	-16											
87	1.105	1.090	15	854	907	-53	200	232	-32	156	190	-34	107	123	-16	138	135	3	80	65	15	61	-	61	38	91	-53	45	27	18	29	44	-15											
88	1.000	1.006	-6	780	832	-52	194	236	-42	137	174	-37	121	128	-7	100	100	0	72	53	19	86	-	86	25	63	-38	22	20	2	23	58	-35											
89	971	980	-9	777	825	-48	182	209	-27	170	212	-42	118	121	-3	93	96	-3	54	41	13	74	-	74	35	82	-47	29	18	11	22	46	-24											
90	802	795	7	639	674	-35	156	196	-40	96	109	-13	83	111	-28	96	78	18	54	32	22	69	-	69	37	72	-35	27	27	0	21	49	-28											
91	1.023	1.028	-5	778	814	-36	243	290	-47	121	140	-19	130	150	-20	93	85	8	34	19	15	76	-	76	41	60	-19	22	21	1	18	49	-31											
92	871	865	6	648	700	-52	166	217	-51	101	134	-33	130	149	-19	75	63	12	38	20	18	64	-	64	30	58	-28	23	16	7	21	43	-22											
93	1.192	1.178	14	937	965	-28	249	264	-15	185	228	-43	150	151	-1	116	96	20	57	35	22	67	-	67	42	91	-49	36	33	3	35	67	-32											
94	910	893	17	645	695	-50	164	200	-36	114	151	-37	98	99	-1	98	72	26	45	37	8	51	-	51	23	70	-47	31	13	18	21	53	-32											
95	1.153	1.143	10	854	906	-52	215	273	-58	172	222	-50	143	123	20	102	93	9	54	41	13	84	-	84	37	86	-49	26	16	10	21	52	-31											
96	1.027	1.009	18	758	802	-44	183	229	-46	137	173	-36	122	153	-31	119	95	24	33	17	16	89	-	89	19	61	-42	22	18	4	34	56	-22											
97	983	979	4	660	697	-37	144	172	-28	151	167	-16	137	155	-18	46	38	8	33	25	8	69	-	69	34	66	-32	27	19	8	19	55	-36											
98	900	894	6	624	658	-34	143	194	-51	103	126	-23	126	134	-8	85	68	17	21	14	7	79	-	79	25	50	-25	17	16	1	25	56	-31											
99	682	675	7	518	535	-17	137	160	-23	84	96	-12	93	111	-18	75	72	3	17	12	5	76	-	76	10	33	-23	14	7	7	12	44	-32											
100	876	879	-3	657	712	-55	182	210	-28	90	125	-35	131	155	-24	108	99	9	30	19	11	81	-	81	13	39	-26	9	12	-3														

Districte: 3. Sants-Montjuïc. Vots

Secció	Electors			Vots vàlids			ERC-SOB.			PSC-PSOE			ECP-GeC			JxCAT			PP			CUP-PR			Cs			VOX			Altres (1)		
	11 / 2019	04 / 2019	Dif. N19-A19	11 / 2019	04 / 2019	Dif. N19-A19	11 / 2019	04 / 2019	Dif. N19-A19	11 / 2019	04 / 2019	Dif. N19-A19	11 / 2019	04 / 2019	Dif. N19-A19	11 / 2019	04 / 2019	Dif. N19-A19	11 / 2019	04 / 2019	Dif. N19-A19	11 / 2019	04 / 2019	Dif. N19-A19	11 / 2019	04 / 2019	Dif. N19-A19	11 / 2019	04 / 2019	Dif. N19-A19	11 / 2019	04 / 2019	Dif. N19-A19
109	1.067	1.054	13	826	849	-23	238	302	-64	90	127	-37	161	172	-11	127	99	28	28	17	11	126	-	126	18	40	-22	19	16	3	19	76	-57
110	1.068	1.058	10	796	829	-33	192	227	-35	124	150	-26	156	183	-27	117	102	15	41	32	9	84	-	84	34	60	-26	22	16	6	26	59	-33
111	913	904	9	696	725	-29	173	227	-54	105	122	-17	140	153	-13	97	81	16	47	28	19	52	-	52	27	60	-33	32	18	14	23	36	-13
112	1.386	1.410	-24	1.094	1.174	-80	251	318	-67	193	242	-49	156	166	-10	154	139	15	101	63	38	91	-	91	58	135	-77	49	44	5	41	67	-26
113	1.166	1.158	8	866	999	-133	160	202	-42	170	232	-62	111	137	-26	144	141	3	88	71	17	51	-	51	54	132	-78	58	28	30	30	56	-26
114	1.148	1.135	13	878	859	19	168	176	-8	185	191	-6	107	102	5	132	128	4	97	65	32	51	-	51	56	118	-62	43	37	6	39	42	-3
211	1.154	1.140	14	832	900	-68	167	181	-14	221	266	-45	181	184	-3	38	34	4	54	39	15	30	-	30	51	122	-71	47	25	22	43	49	-6
212	1.721	1.719	2	1.211	1.320	-109	219	265	-46	345	400	-55	202	202	0	93	90	3	119	113	6	42	-	42	92	168	-76	56	35	21	43	47	-4
213	1.516	1.525	-9	977	1.045	-68	151	144	7	264	330	-66	214	246	-32	34	34	0	85	60	25	25	-	25	92	144	-52	73	50	23	39	37	2

(1) Inclou resta de partits més vots en blanc

Districte: 4. Les Corts. Vots

Secció	Electors			Vots vàlids			ERC-SOB.			PSC-PSOE			ECP-GeC			JxCAT			PP			CUP-PR			Cs			VOX			Altres (1)		
	11 / 2019	04 / 2019	Dif. N19-A19	11 / 2019	04 / 2019	Dif. N19-A19	11 / 2019	04 / 2019	Dif. N19-A19	11 / 2019	04 / 2019	Dif. N19-A19	11 / 2019	04 / 2019	Dif. N19-A19	11 / 2019	04 / 2019	Dif. N19-A19	11 / 2019	04 / 2019	Dif. N19-A19	11 / 2019	04 / 2019	Dif. N19-A19	11 / 2019	04 / 2019	Dif. N19-A19	11 / 2019	04 / 2019	Dif. N19-A19			
1	869	879	-10	671	694	-23	150	182	-32	132	143	-11	91	92	-1	110	95	15	58	46	12	44	-	44	41	74	-33	27	25	2	18	37	-19
2	1.477	1.483	-6	1.204	1.272	-68	281	330	-49	231	286	-55	153	151	2	188	196	-8	122	87	35	76	-	76	69	146	-77	43	30	13	41	46	-5
3	822	817	5	637	614	23	157	154	3	116	117	-1	89	76	13	108	92	16	47	38	9	42	-	42	31	87	-56	25	19	6	22	31	-9
4	756	742	14	601	679	-78	143	180	-37	90	152	-62	83	91	-8	92	97	-5	60	37	23	36	-	36	46	71	-25	30	13	17	21	38	-17
5	957	954	3	762	788	-26	176	197	-21	118	166	-48	95	102	-7	150	133	17	75	36	39	53	-	53	39	84	-45	32	26	6	24	44	-20
6	882	877	5	696	712	-16	162	201	-39	132	145	-13	79	87	-8	118	108	10	58	39	19	46	-	46	42	98	-56	31	13	18	28	21	7
7	805	808	-3	583	616	-33	142	171	-29	97	112	-15	82	94	-12	62	50	12	68	55	13	51	-	51	34	71	-37	34	22	12	13	41	-28
8	736	732	4	577	598	-21	130	144	-14	127	138	-11	81	99	-18	82	74	8	38	32	6	36	-	36	38	62	-24	20	11	9	25	38	-13
9	1.069	1.078	-9	802	863	-61	216	260	-44	122	155	-33	90	101	-11	132	134	-2	61	40	21	77	-	77	39	83	-44	41	31	10	24	59	-35
10	692	686	6	569	596	-27	156	199	-43	73	108	-35	45	43	2	118	99	19	49	29	20	47	-	47	39	75	-36	23	12	11	19	31	-12
11	1.285	1.288	-3	1.084	1.128	-44	227	276	-49	184	225	-41	110	116	-6	224	191	33	127	96	31	57	-	57	79	144	-65	43	38	5	33	42	-9
12	1.138	1.145	-7	938	965	-27	228	249	-21	192	225	-33	64	94	-30	140	134	6	74	51	23	76	-	76	82	144	-62	42	23	19	40	45	-5
13	987	999	-12	778	824	-46	185	214	-29	125	156	-31	84	88	-4	148	141	7	82	51	31	53	-	53	43	113	-70	35	29	6	23	32	-9
14	657	648	9	469	497	-28	116	141	-25	80	101	-21	44	35	9	73	67	6	64	42	22	30	-	30	28	68	-40	22	13	9	12	30	-18
15	1.480	1.478	2	1.185	1.259	-74	289	352	-63	220	246	-26	137	158	-21	199	180	19	102	62	40	75	-	75	55	160	-105	67	42	25	41	59	-18
16	852	842	10	689	713	-24	159	205	-46	101	130	-29	69	78	-9	127	111	16	85	47	38	55	-	55	39	93	-54	24	15	9	30	34	-4
17	914	921	-7	698	749	-51	154	200	-46	101	123	-22	61	71	-10	127	112	15	98	80	18	25	-	25	59	104	-45	48	37	11	25	22	3
18	1.151	1.147	4	896	936	-40	161	201	-40	145	167	-22	113	91	22	130	124	6	135	95	40	50	-	50	51	153	-102	75	57	18	36	48	-12
19	1.014	1.009	5	804	841	-37	138	136	2	123	136	-13	44	52	-8	135	146	-11	189	117	72	31	-	31	60	169	-109	58	48	10	26	37	-11
20	1.067	1.054	13	822	845	-23	158	169	-11	161	182	-21	73	82	-9	144	150	-6	110	70	40	48	-	48	58	122	-64	48	33	15	22	37	-15
21	948	958	-10	753	804	-51	150	170	-20	113	157	-44	63	68	-5	144	148	-4	128	73	55	36	-	36	48	125	-77	46	31	15	25	32	-7
22	1.149	1.140	9	926	944	-18	216	253	-37	144	167	-23	94	96	-2	147	138	9	118	74	44	57	-	57	73	133	-60	44	35	9	33	48	-15
23	763	778	-15	622	660	-38	74	105	-31	76	95	-19	28	26	2	116	102	14	164	113	51	16	-	16	54	141	-87	72	52	20	22	26	-4
24	795	799	-4	643	696	-53	91	100	-9	107	109	-2	31	38	-7	126	128	-2	185	118	67	9	-	9	36	150	-114	47	34	13	11	19	-8
25	858	861	-3	680	711	-31	156	189	-33	104	135	-31	86	75	11	133	128	5	74	57	17	43	-	43	37	80	-43	27	22	5	20	25	-5
26	947	940	7	749	791	-42	220	252	-32	109	136	-27	66	68	-2	121	125	-4	68	56	12	64	-	64	41	87	-46	37	23	14	23	44	-21
27	935	919	16	722	754	-32	163	178	-15	122	145	-23	90	87	3	115	125	-10	67	52	15	48	-	48	45	89	-44	45	34	11	27	44	-17
28	974	984	-10	754	803	-49	165	199	-34	123	161	-38	90	92	-2	159	148	11	79	46	33	55	-	55	38	88	-50	30	25	5	15	44	-29
29	915	927	-12	744	780	-36	171	196	-25	111	137	-26	67	82	-15	168	147	21	93	62	31	37	-	37	44	88	-44	32	26	6	21	42	-21
30	1.383	1.363	20	1.131	1.162	-31	260	305	-45	167	221	-54	108	103	5	240	204	36	141	86	55	59	-	59	68	158	-90	60	36	24	28	49	-21
31	1.235	1.226	9	889	931	-42	222	251	-29	175	216	-41	141	142	-1	147	129	18	50	38	12	55	-	55	49	93	-44	28	25	3	22	37	-15
32	1.218	1.200	18	990	1.024	-34	246	300	-54	178	202	-24	114	133	-19	147	124	23	83	56	27	88	-	88	53	120	-67	49	27	22	32	62	-30
33	880	874	6	708	740	-32	208	220	-12	127	153	-26	65	77	-12	101	91	10	62	39	23	45	-	45	30	90	-60	37	19	18	33	51	-18
34	1.211	1.200	11	1.018	1.064	-46	218	288	-70	180	204	-24	106	104	2	224	195	29	113	81	32	57	-	57	41	111	-70	41	30	11	38	51	-13
35	1.098	1.092	6	918	959	-41	229	248	-19	185	218	-33	97	113	-16	144	139	5	88	62	26	61	-	61	54	121	-67	34	21	13	26	37	-11
36	1.223	1.221	2	949	990	-41	228	243	-15	191	235	-44	133	144	-11	146	127	19	80	57	23	54	-	54	47	104	-57	47	29	18	23	51	-28
37	1.598	1.605	-7	1.280	1.364	-84	316	394	-78	199	249	-50	134	165	-31	221	196	25	135	99	36	89	-	89	73	140	-67	74	53	21	39	68	-29
38	1.007	1.015	-8	782	826	-44	191	201	-10	165	197	-32	101	116	-15	92	92	0	71	54	17	47	-	47	46	102	-56	35	28	7	34	36	-2
39	870	876	-6	667	697	-30	159	185	-26	121	133	-12	96	96	0	97	97	0	53	37	16	43	-	43	41	89	-48	40	24	16	17	36	-19
40	1.075	1.072	3	764	826	-62	151	183	-32	130	165	-35	98	100	-2	80	69	11	76	46	30	38	-	38	76	156	-80	88	61	27	27	46	-19
41	918	927	-9	680	755	-75	157	180	-23	145	203	-58	98	111	-13	68	61	7	58	40	18	30	-	30	55	88	-33	41	33	8	28	39	-11
42	1.329	1.328	1	1.019	1.082	-63	194	202	-8	235	294	-59	164	177	-13	87	80	7	137	102	35	41	-	41	80	160	-80	49	30	19	32	37	-5
43	1.326	1.319	7	1.068	1.138	-70	256	297	-41	179	201	-22	120	125	-5	186	171	15	116	79	37	51	-	51	71	178	-107	59	37	22	30	50	-20
44	1.222	1.216	6	887	955	-68	215	251	-36	178	193	-15	126	153	-27	83	83	0	99	60	39	53	-	53	60	147	-87	36	26	10	37	42	-5
45	1.021	1.004	17	790	827	-37	175	179	-4	185	217	-32	91	94	-3	80	93	-13	97	79	18	40	-	40	59	108	-49	37	24	13	26	33	-7
46	1.931	1.918	13	1.566	1.649	-83	312	373	-61	269	313	-44	147	144	3	265	254	11	200	141	59	89	-	89	117	258	-141	116	87	29	51</		

Districte: 4. Les Corts. Vots

Secció	Electors			Vots vàlids			ERC-SOB.			PSC-PSOE			ECP-GeC			JxCAT			PP			CUP-PR			Cs			VOX			Altres (1)		
	11/ 2019	04/ 2019	Dif. N19-A19	11/ 2019	04/ 2019	Dif. N19-A19	11/ 2019	04/ 2019	Dif. N19-A19	11/ 2019	04/ 2019	Dif. N19-A19	11/ 2019	04/ 2019	Dif. N19-A19	11/ 2019	04/ 2019	Dif. N19-A19	11/ 2019	04/ 2019	Dif. N19-A19	11/ 2019	04/ 2019	Dif. N19-A19	11/ 2019	04/ 2019	Dif. N19-A19	11/ 2019	04/ 2019	Dif. N19-A19	11/ 2019	04/ 2019	Dif. N19-A19
55	988	977	11	798	798	0	52	60	-8	115	91	24	23	19	4	118	122	-4	281	164	117	3	-	3	64	229	-165	117	90	27	25	23	2
56	1.068	1.079	-11	780	829	-49	102	102	0	95	130	-35	33	31	2	133	139	-6	233	158	75	21	-	21	57	169	-112	93	78	15	13	22	-9
84	1.031	1.030	1	840	879	-39	154	172	-18	133	160	-27	58	52	6	166	175	-9	142	90	52	45	-	45	56	144	-88	55	46	9	31	40	-9

(1) Inclou resta de partits més vots en blanc

Districte: 5. Sarrià-Sant Gervasi. Vots

Secció	Electors			Vots vàlids			ERC-SOB.			PSC-PSOE			ECP-GeC			JxCAT			PP			CUP-PR			Cs			VOX			Altres (1)				
	11/ 2019	04/ 2019	Dif. N19-A19	11/ 2019	04/ 2019	Dif. N19-A19	11/ 2019	04/ 2019	Dif. N19-A19	11/ 2019	04/ 2019	Dif. N19-A19	11/ 2019	04/ 2019	Dif. N19-A19	11/ 2019	04/ 2019	Dif. N19-A19	11/ 2019	04/ 2019	Dif. N19-A19	11/ 2019	04/ 2019	Dif. N19-A19	11/ 2019	04/ 2019	Dif. N19-A19	11/ 2019	04/ 2019	Dif. N19-A19	11/ 2019	04/ 2019	Dif. N19-A19	11/ 2019	04/ 2019
1	1.139	1.145	-6	820	832	-12	177	239	-62	115	153	-38	165	99	66	114	141	-27	42	28	14	101	-	101	28	61	-33	43	17	26	35	94	-59		
2	1.065	1.054	11	832	883	-51	201	244	-43	128	156	-28	80	99	-19	196	182	14	81	43	38	86	-	86	23	77	-54	18	24	-6	19	58	-39		
3	927	920	7	724	781	-57	173	215	-42	80	106	-26	104	121	-17	164	155	9	42	21	21	91	-	91	29	78	-49	17	16	1	24	69	-45		
4	787	795	-8	541	546	-5	83	98	-15	77	102	-25	36	43	-7	93	83	10	127	60	67	29	-	29	37	103	-66	38	24	14	21	33	-12		
5	738	727	11	483	505	-22	91	107	-16	87	97	-10	68	59	9	80	84	-4	62	29	33	28	-	28	33	81	-48	26	22	4	8	26	-18		
6	1.196	1.183	13	944	985	-41	116	133	-17	121	129	-8	29	30	-1	243	245	-2	229	119	110	29	-	29	65	212	-147	86	74	12	26	43	-17		
7	1.177	1.165	12	841	888	-47	167	201	-34	121	155	-34	80	80	0	221	223	-2	107	61	46	59	-	59	38	109	-71	30	14	16	18	45	-27		
8	1.169	1.144	25	872	910	-38	177	216	-39	109	133	-24	70	75	-5	222	202	20	142	87	55	46	-	46	39	118	-79	49	39	10	18	40	-22		
9	1.194	1.183	11	954	993	-39	178	224	-46	136	160	-24	92	86	6	240	229	11	130	72	58	47	-	47	57	132	-75	54	46	8	20	44	-24		
10	1.106	1.097	9	913	928	-15	208	270	-62	89	131	-42	95	86	9	227	195	32	95	52	43	88	-	88	33	90	-57	48	39	9	30	65	-35		
11	999	992	7	824	849	-25	154	219	-65	110	127	-17	93	90	3	199	181	18	87	49	38	75	-	75	30	108	-78	43	29	14	33	46	-13		
12	972	966	6	749	791	-42	164	214	-50	122	146	-24	70	87	-17	140	120	20	78	53	25	59	-	59	39	85	-46	49	38	11	28	48	-20		
13	1.203	1.175	28	947	1.005	-58	204	265	-61	144	185	-41	96	114	-18	220	185	35	93	53	40	91	-	91	34	108	-74	39	32	7	26	63	-37		
14	1.113	1.106	7	906	937	-31	207	221	-14	129	154	-25	70	76	-6	202	205	-3	121	79	42	52	-	52	49	123	-74	55	35	20	21	44	-23		
15	1.068	1.054	14	854	896	-42	158	183	-25	124	168	-44	81	78	3	176	178	-2	135	71	64	48	-	48	59	141	-82	54	39	15	19	38	-19		
16	1.247	1.249	-2	974	1.001	-27	169	201	-32	151	171	-20	69	78	-9	183	174	9	164	101	63	46	-	46	62	150	-88	100	78	22	30	48	-18		
17	1.104	1.101	3	896	920	-24	134	132	2	142	170	-28	56	49	7	139	149	-10	201	114	87	28	-	28	69	195	-126	99	80	19	28	31	-3		
18	922	903	19	709	751	-42	143	141	2	85	119	-34	51	60	-9	165	158	7	114	73	41	27	-	27	39	126	-87	68	47	21	17	27	-10		
19	1.206	1.213	-7	1.008	1.065	-57	154	176	-22	177	203	-26	61	60	1	208	208	0	174	110	64	34	-	34	74	194	-120	104	86	18	22	28	-6		
20	844	833	11	671	685	-14	87	95	-8	112	130	-18	43	45	-2	115	98	17	146	81	65	21	-	21	65	157	-92	58	50	8	24	29	-5		
21	877	849	28	680	699	-19	79	92	-13	118	128	-10	33	26	7	124	123	1	185	106	79	17	-	17	52	151	-99	59	49	10	13	24	-11		
22	1.323	1.313	10	1.041	1.078	-37	158	175	-17	152	191	-39	67	52	15	223	217	6	243	131	112	25	-	25	70	212	-142	76	60	16	27	40	-13		
23	1.064	1.060	4	826	884	-58	172	195	-23	132	178	-46	61	76	-15	156	145	11	108	74	34	54	-	54	45	120	-75	76	51	25	22	45	-23		
24	1.382	1.403	-21	1.109	1.184	-75	132	151	-19	165	198	-33	53	55	-2	181	195	-14	278	161	117	41	-	41	87	272	-185	126	108	18	46	44	2		
25	969	968	1	779	841	-62	78	83	-5	100	108	-8	17	19	-2	149	149	0	274	172	102	15	-	15	48	218	-170	72	60	12	26	32	-6		
26	1.062	1.047	15	859	897	-38	104	113	-9	130	164	-34	47	41	6	169	168	1	220	118	102	22	-	22	62	207	-145	85	57	28	20	29	-9		
27	1.022	1.032	-10	865	880	-15	96	107	-11	110	110	0	31	34	-3	133	132	1	294	138	156	14	-	14	64	247	-183	102	95	7	21	17	4		
28	1.143	1.143	0	885	936	-51	129	157	-28	115	151	-36	48	45	3	194	185	9	211	112	99	22	-	22	48	188	-140	101	76	25	17	22	-5		
29	1.194	1.203	-9	947	1.014	-67	100	113	-13	116	127	-11	34	21	13	179	185	-6	309	173	136	19	-	19	71	276	-205	107	94	13	12	25	-13		
30	1.017	1.019	-2	840	895	-55	98	103	-5	90	120	-30	24	33	-9	184	192	-8	270	136	134	16	-	16	54	207	-153	84	77	7	20	27	-7		
31	1.176	1.153	23	894	946	-52	110	114	-4	123	148	-25	35	23	12	160	153	7	273	172	101	11	-	11	58	222	-164	98	78	20	26	36	-10		
32	1.240	1.240	0	890	951	-61	108	139	-31	132	133	-1	35	42	-7	202	202	0	197	118	79	35	-	35	66	215	-149	83	70	13	32	32	0		
33	941	937	4	724	757	-33	145	177	-32	119	150	-31	95	103	-8	130	126	4	81	45	36	61	-	61	41	92	-51	35	21	14	17	43	-26		
34	864	862	2	694	727	-33	140	159	-19	108	144	-36	70	84	-14	138	120	18	75	56	19	45	-	45	48	95	-47	42	27	15	28	42	-14		
35	863	856	7	692	727	-35	89	112	-23	77	100	-23	37	24	13	187	179	8	159	93	66	16	-	16	45	150	-105	68	43	25	14	26	-12		
36	1.238	1.254	-16	1.002	1.051	-49	157	171	-14	159	193	-34	53	55	-2	205	204	1	229	136	93	29	-	29	69	207	-138	69	51	18	32	34	-2		
37	1.021	1.010	11	773	829	-56	139	169	-30	99	136	-37	82	93	-11	163	151	12	115	72	43	45	-	45	53	135	-82	60	42	18	17	31	-14		
38	942	952	-10	665	722	-57	124	141	-17	98	130	-32	62	62	0	126	134	-8	111	65	46	40	-	40	50	122	-72	37	32	5	17	36	-19		
39	1.141	1.134	7	948	978	-30	139	165	-26	181	199	-18	68	67	1	186	182	4	165	94	71	29	-	29	60	178	-118	91	29	62	29	64	-35		
40	1.007	1.000	7	779	823	-44	148	164	-16	114	136	-22	78	89	-11	130	131	-1	132	57	75	39	-	39	60	172	-112	53	36	17	25	38	-13		
41	1.249	1.237	12	883	940	-57	160	180	-20	128	169	-41	73	82	-9	159	163	-4	189	92	97	28	-	28	59	166	-107	55	43	12	32	45	-13		
42	947	931	16	762	779	-17	130	148	-18	116	135	-19	63	51	12	132	121	11	142	80	62	23	-	23	63	163	-100	66	50	16	27	31	-4		
43	1.041	1.012	29	809	832	-23	153	161	-8	107	145	-38	66	73	-7	139	136	3	149	83	66	50	-	50	47	145	-98	66	44	22	32	45	-13		
44	933	914	19	718	729	-11	111	120	-9	89	114	-25	62	55	7	104	113	-9	147	78	69	27	-	27	56	144	-88	96	69	27	26	36	-10		
45	1.150	1.139	11	916	942	-26	122	122	0	120	159	-39	60	57	3	160	186	-26	199	126	73	21	-	21	77	176	-99	107	84	23	50	32	18		
46	906	889	17	726	742	-16	113	110	3	105	112	-7	23	26	-3	123	1																		

Districte: 5. Sarrià-Sant Gervasi. Vots

Secció	Electors			Vots vàlids			ERC-SOB.			PSC-PSOE			ECP-GeC			JxCAT			PP			CUP-PR			Cs			VOX			Altres (1)		
	11 / 2019	04 / 2019	Dif. N19-A19	11 / 2019	04 / 2019	Dif. N19-A19	11 / 2019	04 / 2019	Dif. N19-A19	11 / 2019	04 / 2019	Dif. N19-A19	11 / 2019	04 / 2019	Dif. N19-A19	11 / 2019	04 / 2019	Dif. N19-A19	11 / 2019	04 / 2019	Dif. N19-A19	11 / 2019	04 / 2019	Dif. N19-A19	11 / 2019	04 / 2019	Dif. N19-A19	11 / 2019	04 / 2019	Dif. N19-A19	11 / 2019	04 / 2019	Dif. N19-A19
55	1.058	1.062	-4	840	894	-54	55	61	-6	118	133	-15	18	12	6	127	128	-1	321	188	133	8	-	8	55	270	-215	123	87	36	15	15	0
56	891	888	3	700	739	-39	77	99	-22	96	122	-26	43	35	8	121	108	13	181	105	76	14	-	14	59	179	-120	93	66	27	16	25	-9
57	1.284	1.278	6	1.017	1.067	-50	142	165	-23	154	185	-31	46	47	-1	176	175	1	264	152	112	25	-	25	85	231	-146	103	89	14	22	23	-1
58	1.078	1.079	-1	799	840	-41	79	79	0	115	140	-25	30	21	9	148	139	9	230	134	96	14	-	14	72	205	-133	100	91	9	11	31	-20
59	1.126	1.140	-14	855	910	-55	100	116	-16	154	186	-32	44	33	11	142	150	-8	223	139	84	16	-	16	65	183	-118	94	76	18	17	27	-10
60	821	798	23	631	672	-41	73	78	-5	86	112	-26	20	38	-18	129	127	2	160	85	75	25	-	25	40	146	-106	72	66	6	26	20	6
61	1.024	1.025	-1	748	808	-60	125	149	-24	130	156	-26	64	72	-8	137	149	-12	116	78	38	43	-	43	49	122	-73	56	47	9	28	35	-7
62	1.132	1.133	-1	876	931	-55	136	150	-14	131	156	-25	65	73	-8	175	184	-9	166	97	69	26	-	26	67	182	-115	78	58	20	32	31	1
63	1.173	1.153	20	931	953	-22	141	176	-35	146	165	-19	85	68	17	197	194	3	156	97	59	44	-	44	50	140	-90	76	59	17	36	54	-18
64	1.152	1.123	29	850	910	-60	131	165	-34	118	162	-44	75	72	3	192	180	12	156	94	62	46	-	46	59	160	-101	48	33	15	25	44	-19
65	1.168	1.173	-5	911	968	-57	140	169	-29	130	188	-58	91	81	10	187	178	9	158	91	67	27	-	27	66	168	-102	77	58	19	35	35	0
66	947	951	-4	756	792	-36	145	158	-13	122	163	-41	50	48	2	136	127	9	139	76	63	39	-	39	46	148	-102	52	34	18	27	38	-11
67	921	905	16	708	755	-47	106	108	-2	83	134	-51	64	53	11	145	149	-4	158	88	70	16	-	16	55	156	-101	60	43	17	21	24	-3
68	1.043	1.040	3	809	863	-54	139	163	-24	127	156	-29	92	114	-22	161	166	-5	103	53	50	63	-	63	49	121	-72	46	31	15	29	59	-30
69	1.221	1.217	4	955	1.021	-66	174	222	-48	146	173	-27	87	89	-2	213	199	14	113	62	51	68	-	68	74	169	-95	55	45	10	25	62	-37
70	1.022	1.039	-17	823	858	-35	135	153	-18	120	136	-16	70	89	-19	176	171	5	130	92	38	55	-	55	52	125	-73	54	39	15	31	53	-22
71	1.146	1.137	9	876	905	-29	169	164	5	112	147	-35	94	121	-27	203	189	14	121	76	45	47	-	47	47	122	-75	47	41	6	36	45	-9
72	1.250	1.245	5	995	1.046	-51	193	228	-35	140	188	-48	91	93	-2	212	216	-4	141	92	49	45	-	45	63	143	-80	67	46	21	43	40	3
73	1.177	1.169	8	930	975	-45	181	218	-37	153	181	-28	97	109	-12	184	184	0	123	69	54	66	-	66	54	138	-84	40	30	10	32	46	-14
74	1.245	1.216	29	978	1.001	-23	183	207	-24	128	154	-26	73	71	2	214	197	17	148	79	69	50	-	50	76	168	-92	76	77	-1	30	48	-18
75	1.314	1.288	26	1.043	1.091	-48	189	210	-21	171	194	-23	101	110	-9	217	217	0	162	90	72	57	-	57	64	178	-114	60	41	19	22	51	-29
76	1.015	998	17	783	835	-52	112	134	-22	143	171	-28	62	58	4	141	141	0	160	95	65	33	-	33	34	130	-96	71	64	7	27	42	-15
77	1.083	1.070	13	869	884	-15	126	156	-30	124	146	-22	59	61	-2	140	128	12	187	122	65	51	-	51	48	162	-114	98	67	31	36	42	-6
78	1.493	1.492	1	1.204	1.251	-47	180	199	-19	198	219	-21	72	80	-8	208	211	-3	252	156	96	47	-	47	102	225	-123	100	91	9	45	70	-25
79	930	923	7	749	772	-23	132	143	-11	112	154	-42	60	57	3	163	151	12	116	72	44	38	-	38	49	127	-78	54	43	11	25	25	0
80	1.005	991	14	788	836	-48	171	237	-66	140	170	-30	95	106	-11	133	106	27	83	48	35	63	-	63	36	93	-57	39	41	-2	28	35	-7
81	1.089	1.084	5	872	904	-32	194	214	-20	129	165	-36	84	102	-18	181	160	21	99	48	51	51	-	51	39	113	-74	53	45	8	42	57	-15
82	1.166	1.144	22	945	979	-34	210	273	-63	119	159	-40	115	125	-10	225	185	40	80	43	37	84	-	84	46	98	-52	32	28	4	34	68	-34
83	917	923	-6	711	761	-50	157	197	-40	83	109	-26	92	113	-21	170	161	9	44	30	14	68	-	68	41	75	-34	41	36	5	15	40	-25
84	944	942	2	760	784	-24	169	212	-43	105	153	-48	84	93	-9	166	144	22	81	50	31	67	-	67	23	61	-38	30	30	0	35	41	-6
85	899	897	2	668	725	-57	142	184	-42	91	137	-46	100	106	-6	133	115	18	56	35	21	69	-	69	24	78	-54	26	16	10	27	54	-27
86	906	897	9	684	734	-50	136	184	-48	94	149	-55	99	97	2	153	118	35	65	30	35	46	-	46	39	78	-39	34	25	9	18	53	-35
87	1.140	1.127	13	875	935	-60	159	194	-35	133	175	-42	103	99	4	169	168	1	93	58	35	47	-	47	53	138	-85	80	55	25	38	48	-10
88	1.265	1.264	1	995	1.045	-50	198	235	-37	136	182	-46	109	116	-7	193	187	6	128	89	39	68	-	68	56	139	-83	69	55	14	38	42	-4
89	1.246	1.251	-5	975	1.049	-74	214	245	-31	147	205	-58	111	118	-7	221	201	20	95	63	32	71	-	71	45	116	-71	45	44	1	26	57	-31
90	1.291	1.281	10	983	1.028	-45	191	221	-30	139	188	-49	150	137	13	183	179	4	99	53	46	89	-	89	46	140	-94	49	33	16	37	77	-40
91	1.113	1.115	-2	861	937	-76	228	260	-32	111	161	-50	108	121	-13	185	189	-4	71	36	35	67	-	67	34	82	-48	37	30	7	20	58	-38
92	1.168	1.166	2	898	950	-52	156	191	-35	99	148	-49	78	90	-12	203	184	19	147	103	44	62	-	62	55	132	-77	58	46	12	40	56	-16
93	821	821	0	660	687	-27	128	118	10	89	116	-27	42	58	-16	125	127	-2	137	59	78	25	-	25	45	143	-98	50	35	15	19	31	-12
94	1.968	1.906	62	1.579	1.623	-44	323	346	-23	232	276	-44	123	120	3	315	291	24	266	163	103	51	-	51	104	280	-176	137	105	32	28	42	-14
95	1.161	1.152	9	884	936	-52	202	235	-33	127	155	-28	76	98	-22	179	187	-8	100	63	37	67	-	67	33	91	-58	66	53	13	34	54	-20
96	807	793	14	621	646	-25	124	151	-27	81	110	-29	74	65	9	123	118	5	84	50	34	45	-	45	34	94	-60	31	23	8	25	35	-10
97	1.108	1.110	-2	876	924	-48	196	214	-18	166	199	-33	96	97	-1	178	200	-22	77	34	43	51	-	51	38	108	-70	41	34	7	33	38	-5
98	1.084	1.076	8	821	871	-50	205	243	-38	112	142	-30	115	130	-15	170	156	14	60	35	25	58	-	58	32	80	-48	39	30	9	30	55	-25

(1) Inclou resta de partits més vots en blanc

Districte: 6. Gràcia. Vots

Secció	Electors			Vots vàlids			ERC-SOB.			PSC-PSOE			ECP-GeC			JxCAT			PP			CUP-PR			Cs			VOX			Altres (1)		
	11/ 2019	04/ 2019	Dif. N19-A19	11/ 2019	04/ 2019	Dif. N19-A19	11/ 2019	04/ 2019	Dif. N19-A19	11/ 2019	04/ 2019	Dif. N19-A19	11/ 2019	04/ 2019	Dif. N19-A19	11/ 2019	04/ 2019	Dif. N19-A19	11/ 2019	04/ 2019	Dif. N19-A19	11/ 2019	04/ 2019	Dif. N19-A19	11/ 2019	04/ 2019	Dif. N19-A19	11/ 2019	04/ 2019	Dif. N19-A19	11/ 2019	04/ 2019	Dif. N19-A19
1	762	767	-5	570	597	-27	121	138	-17	83	102	-19	83	106	-23	116	101	15	48	34	14	42	-	42	25	63	-38	37	26	11	15	27	-12
2	1.027	1.017	10	803	835	-32	185	216	-31	129	164	-35	137	134	3	123	126	-3	57	38	19	79	-	79	38	77	-39	39	30	9	16	50	-34
3	1.591	1.595	-4	1.182	1.244	-62	260	309	-49	177	214	-37	215	234	-19	150	139	11	103	70	33	116	-	116	63	135	-72	49	33	16	49	110	-61
4	1.040	1.036	4	789	835	-46	155	211	-56	147	172	-25	122	144	-22	123	112	11	51	38	13	95	-	95	26	62	-36	35	30	5	35	66	-31
6	772	757	15	616	638	-22	116	150	-34	93	107	-14	65	79	-14	150	134	16	59	28	31	61	-	61	20	69	-49	27	18	9	25	53	-28
7	1.419	1.389	30	1.073	1.118	-45	253	292	-39	164	192	-28	137	150	-13	205	183	22	89	51	38	82	-	82	59	147	-88	53	42	11	31	61	-30
8	1.408	1.389	19	1.049	1.086	-37	261	292	-31	138	191	-53	138	142	-4	185	166	19	85	53	32	66	-	66	61	134	-73	66	43	23	49	65	-16
9	903	841	62	690	698	-8	162	185	-23	114	141	-27	84	77	7	142	124	18	59	42	17	42	-	42	41	72	-31	23	17	6	23	40	-17
10	778	782	-4	642	663	-21	128	154	-26	132	148	-16	90	81	9	105	92	13	50	42	8	37	-	37	37	82	-45	41	25	16	22	39	-17
11	995	986	9	741	778	-37	164	208	-44	131	146	-15	97	113	-16	131	133	-2	52	49	3	84	-	84	29	61	-32	29	17	12	24	51	-27
12	826	822	4	644	676	-32	172	201	-29	79	96	-17	81	94	-13	140	136	4	47	33	14	63	-	63	21	61	-40	15	8	7	26	47	-21
13	1.255	1.219	36	946	978	-32	215	267	-52	134	171	-37	160	171	-11	131	137	-6	65	42	23	118	-	118	47	91	-44	46	30	16	30	69	-39
14	1.052	1.050	2	742	807	-65	170	198	-28	144	167	-23	105	133	-28	99	97	2	72	46	26	59	-	59	39	92	-53	30	21	9	24	53	-29
15	1.011	998	13	676	733	-57	163	174	-11	135	162	-27	127	151	-24	62	65	-3	42	37	5	53	-	53	31	77	-46	40	16	24	23	51	-28
16	1.090	1.095	-5	754	846	-92	180	212	-32	166	208	-42	129	168	-39	77	62	15	50	41	9	56	-	56	33	85	-52	41	27	14	22	43	-21
17	980	981	-1	708	779	-71	180	205	-25	140	193	-53	115	142	-27	70	71	-1	52	33	19	58	-	58	41	80	-39	29	19	10	23	36	-13
18	878	885	-7	638	703	-65	144	182	-38	120	146	-26	114	129	-15	75	82	-7	32	27	5	78	-	78	29	65	-36	22	15	7	24	57	-33
19	1.073	1.060	13	785	840	-55	196	258	-62	113	144	-31	132	143	-11	121	106	15	37	26	11	93	-	93	35	80	-45	30	20	10	28	63	-35
20	822	801	21	622	634	-12	122	149	-27	87	115	-28	110	113	-3	108	102	6	42	35	7	70	-	70	23	54	-31	30	18	12	30	48	-18
21	960	965	-5	756	788	-32	176	219	-43	105	143	-38	100	110	-10	134	118	16	72	44	28	65	-	65	39	77	-38	36	21	15	29	56	-27
22	932	928	4	635	664	-29	134	150	-16	86	95	-9	106	133	-27	96	92	4	74	67	7	69	-	69	22	66	-44	31	15	16	17	46	-29
23	1.072	1.082	-10	861	921	-60	230	296	-66	126	156	-30	96	103	-7	181	167	14	64	47	17	71	-	71	48	94	-46	25	11	14	20	47	-27
24	1.240	1.223	17	952	1.006	-54	226	282	-56	154	196	-42	132	147	-15	183	159	24	66	46	20	90	-	90	42	85	-43	33	29	4	26	62	-36
25	1.104	1.090	14	852	896	-44	253	291	-38	101	130	-29	97	112	-15	191	175	16	53	26	27	73	-	73	33	79	-46	24	23	1	27	60	-33
26	769	751	18	534	573	-39	149	176	-27	66	87	-21	57	70	-13	92	89	3	57	35	22	60	-	60	15	50	-35	20	21	-1	18	45	-27
27	881	868	13	668	697	-29	159	205	-46	72	102	-30	74	73	1	153	130	23	60	41	19	62	-	62	37	81	-44	30	24	6	21	41	-20
28	930	924	6	728	762	-34	166	195	-29	132	141	-9	94	144	-50	125	110	15	40	29	11	86	-	86	30	61	-31	27	25	2	28	57	-29
29	933	927	6	703	740	-37	168	223	-55	105	127	-22	100	125	-25	131	112	19	44	41	3	86	-	86	17	42	-25	25	12	13	27	58	-31
30	915	906	9	684	722	-38	163	235	-72	77	119	-42	150	156	-6	94	79	15	33	30	3	115	-	115	14	29	-15	10	3	7	28	71	-43
31	781	781	0	606	647	-41	168	213	-45	68	92	-24	120	128	-8	97	96	1	29	24	5	75	-	75	17	25	-8	13	9	4	19	60	-41
32	842	847	-5	640	674	-34	167	211	-44	89	108	-19	133	155	-22	102	89	13	14	13	1	81	-	81	17	44	-27	19	15	4	18	39	-21
33	966	953	13	737	776	-39	188	236	-48	96	118	-22	135	170	-35	103	94	9	33	16	17	113	-	113	23	56	-33	19	16	3	27	70	-43
34	894	905	-11	671	724	-53	171	215	-44	77	101	-24	106	135	-29	125	126	-1	57	53	4	95	-	95	11	31	-20	8	8	0	21	55	-34
35	770	764	6	618	649	-31	165	175	-10	94	107	-13	86	100	-14	117	117	0	40	29	11	68	-	68	17	49	-32	17	13	4	14	59	-45
36	1.068	1.056	12	822	858	-36	190	229	-39	98	118	-20	119	131	-12	164	179	-15	70	50	20	102	-	102	32	65	-33	21	13	8	26	73	-47
37	751	745	6	566	582	-16	109	134	-25	80	102	-22	98	114	-16	122	109	13	36	28	8	63	-	63	21	34	-13	22	14	8	15	47	-32
38	1.042	1.016	26	806	816	-10	180	211	-31	106	142	-36	129	161	-32	144	128	16	53	43	10	104	-	104	27	50	-23	29	17	12	34	64	-30
39	1.010	1.019	-9	739	805	-66	193	255	-62	84	133	-49	141	159	-18	110	106	4	33	25	8	118	-	118	22	50	-28	15	13	2	23	64	-41
40	1.133	1.127	6	846	898	-52	185	250	-65	114	132	-18	123	142	-19	161	143	18	79	59	20	93	-	93	35	75	-40	26	25	1	30	72	-42
41	1.187	1.190	-3	917	970	-53	201	278	-77	119	147	-28	163	170	-7	201	189	12	53	32	21	106	-	106	23	63	-40	26	18	8	25	73	-48
42	1.118	1.107	11	865	903	-38	185	228	-43	124	159	-35	148	150	-2	158	171	-13	44	24	20	120	-	120	36	78	-42	23	20	3	27	73	-46
43	766	779	-13	595	642	-47	144	175	-31	96	110	-14	86	113	-27	122	112	10	34	23	11	57	-	57	25	46	-21	15	11	4	16	52	-36
44	995	998	-3	740	797	-57	140	147	-7	116	155	-39	103	112	-9	157	167	-10	70	34	36	60	-	60	22	92	-70	38	33	5	34	57	-23
45	794	790	4	590	608	-18	133	151	-18	103	125	-22	98	109	-11	78	77	1	46	21	25	62	-	62	22	65	-43	32	22	10	16	38	-22
46	747	747	0	536	563	-27	152	173	-21	54	75	-21	108	114	-6	74	72	2	28	16	12	75	-	75	11	36	-25	19	17	2	15	60	-45
47	790	787	3	562	586	-24	119	164	-45	71	90	-19	125	146	-21	86	79	7	24	20	4	91	-	91	13	23	-10	4	5	-1	29	59	-30
48	855	852	3	613</																													

Districte: 6. Gràcia. Vots

Secció	Electors			Vots vàlids			ERC-SOB.			PSC-PSOE			ECP-GeC			JxCAT			PP			CUP-PR			Cs			VOX			Altres (1)		
	11/ 2019	04/ 2019	Dif. N19-A19	11/ 2019	04/ 2019	Dif. N19-A19	11/ 2019	04/ 2019	Dif. N19-A19	11/ 2019	04/ 2019	Dif. N19-A19	11/ 2019	04/ 2019	Dif. N19-A19	11/ 2019	04/ 2019	Dif. N19-A19	11/ 2019	04/ 2019	Dif. N19-A19	11/ 2019	04/ 2019	Dif. N19-A19	11/ 2019	04/ 2019	Dif. N19-A19	11/ 2019	04/ 2019	Dif. N19-A19	11/ 2019	04/ 2019	Dif. N19-A19
56	991	985	6	723	777	-54	152	208	-56	86	123	-37	170	197	-27	101	95	6	23	15	8	119	-	119	19	37	-18	17	11	6	36	91	-55
57	1.005	1.011	-6	724	762	-38	156	188	-32	108	143	-35	154	167	-13	108	90	18	31	26	5	98	-	98	30	47	-17	13	14	-1	26	87	-61
58	1.126	1.115	11	823	881	-58	211	243	-32	110	164	-54	143	188	-45	110	106	4	49	30	19	108	-	108	37	72	-35	19	8	11	36	70	-34
59	1.086	1.068	18	796	842	-46	187	251	-64	122	161	-39	138	152	-14	118	114	4	44	28	16	116	-	116	23	41	-18	13	13	0	35	82	-47
60	1.210	1.187	23	958	985	-27	245	338	-93	115	158	-43	188	200	-12	132	117	15	39	31	8	157	-	157	27	40	-13	26	20	6	29	81	-52
61	927	925	2	711	747	-36	225	262	-37	91	118	-27	126	148	-22	94	92	2	28	12	16	99	-	99	12	39	-27	15	5	10	21	71	-50
62	857	873	-16	688	725	-37	188	205	-17	80	106	-26	119	150	-31	102	112	-10	44	26	18	87	-	87	23	47	-24	12	13	-1	33	66	-33
63	1.014	1.004	10	790	816	-26	178	232	-54	115	136	-21	167	182	-15	122	115	7	32	22	10	95	-	95	32	47	-15	17	11	6	32	71	-39
64	1.365	1.336	29	1.105	1.097	8	259	321	-62	182	205	-23	182	74	108	181	185	-4	61	50	11	116	-	116	41	90	-49	41	12	29	42	160	-118
65	850	849	1	688	719	-31	168	207	-39	112	130	-18	101	111	-10	125	109	16	44	38	6	72	-	72	25	60	-35	28	16	12	13	48	-35
66	693	707	-14	525	568	-43	125	162	-37	94	118	-24	69	89	-20	80	69	11	41	30	11	61	-	61	16	39	-23	20	15	5	19	46	-27
67	1.222	1.238	-16	945	993	-48	255	295	-40	160	194	-34	161	170	-9	141	128	13	45	34	11	81	-	81	40	80	-40	31	20	11	31	72	-41
68	1.098	1.102	-4	839	909	-70	201	254	-53	102	158	-56	142	177	-35	152	129	23	45	30	15	102	-	102	26	62	-36	29	19	10	40	80	-40
69	759	749	10	572	587	-15	134	178	-44	80	103	-23	103	102	1	95	86	9	31	8	23	71	-	71	26	63	-37	20	14	6	12	33	-21
70	1.285	1.272	13	975	1.025	-50	239	271	-32	143	184	-41	165	181	-16	152	133	19	78	50	28	96	-	96	37	89	-52	25	23	2	40	94	-54
71	799	793	6	615	649	-34	174	198	-24	90	127	-37	88	95	-7	98	78	20	43	40	3	51	-	51	25	43	-18	25	19	6	21	49	-28
72	1.225	1.211	14	1.003	1.020	-17	263	275	-12	153	192	-39	135	125	10	205	203	2	75	38	37	55	-	55	58	109	-51	32	21	11	27	57	-30
73	1.052	1.051	1	820	883	-63	227	266	-39	147	185	-38	128	147	-19	112	94	18	56	41	15	72	-	72	26	64	-38	23	14	9	29	72	-43
74	758	772	-14	559	620	-61	132	167	-35	74	100	-26	79	95	-16	112	105	7	36	36	0	74	-	74	27	50	-23	9	9	0	16	58	-42
75	844	848	-4	699	736	-37	217	247	-30	82	121	-39	93	90	3	130	130	0	38	25	13	54	-	54	35	59	-24	26	25	1	24	39	-15
76	982	979	3	801	846	-45	202	239	-37	89	127	-38	127	129	-2	178	167	11	52	39	13	77	-	77	34	63	-29	17	20	-3	25	62	-37
77	839	826	13	638	662	-24	175	203	-28	82	109	-27	107	116	-9	100	90	10	46	31	15	57	-	57	26	52	-26	30	22	8	15	39	-24
78	886	885	1	699	722	-23	211	241	-30	103	150	-47	118	120	-2	92	80	12	28	18	10	84	-	84	27	45	-18	16	9	7	20	59	-39
79	808	797	11	633	681	-48	175	195	-20	90	119	-29	99	113	-14	75	78	-3	53	34	19	59	-	59	34	67	-33	23	18	5	25	57	-32
80	872	870	2	666	711	-45	166	204	-38	85	99	-14	90	124	-34	128	119	9	51	42	9	72	-	72	33	56	-23	23	14	9	18	53	-35
81	937	937	0	716	773	-57	189	232	-43	111	159	-48	110	122	-12	105	107	-2	42	22	20	78	-	78	36	72	-36	25	17	8	20	42	-22
82	1.583	1.590	-7	1.096	1.194	-98	244	289	-45	163	217	-54	195	250	-55	188	183	5	66	40	26	122	-	122	47	94	-47	33	24	9	38	97	-59
83	1.347	1.312	35	1.079	1.087	-8	303	365	-62	144	201	-57	132	142	-10	183	158	25	72	43	29	116	-	116	49	82	-33	39	23	16	41	73	-32
84	1.131	1.102	29	865	911	-46	225	277	-52	123	160	-37	145	153	-8	142	131	11	46	36	10	106	-	106	22	55	-33	17	16	1	39	83	-44
85	955	944	11	780	806	-26	206	239	-33	115	155	-40	96	103	-7	171	160	11	51	33	18	75	-	75	26	59	-33	16	8	8	24	49	-25
86	783	776	7	645	670	-25	162	216	-54	79	111	-32	81	81	0	157	139	18	31	18	13	70	-	70	23	40	-17	17	16	1	25	49	-24
87	1.515	1.496	19	1.233	1.280	-47	311	397	-86	187	233	-46	174	159	15	237	212	25	106	65	41	103	-	103	55	133	-78	29	23	6	31	58	-27
88	950	949	1	753	800	-47	207	265	-58	117	165	-48	102	104	-2	134	120	14	43	25	18	87	-	87	29	63	-34	16	11	5	18	47	-29

Districte: 7. Horta-Guinardó. Vots

Secció	Electors			Vots vàlids			ERC-SOB.			PSC-PSOE			ECP-GeC			JxCAT			PP			CUP-PR			Cs			VOX			Altres (1)		
	11/ 2019	04/ 2019	Dif. N19-A19	11/ 2019	04/ 2019	Dif. N19-A19	11/ 2019	04/ 2019	Dif. N19-A19	11/ 2019	04/ 2019	Dif. N19-A19	11/ 2019	04/ 2019	Dif. N19-A19	11/ 2019	04/ 2019	Dif. N19-A19	11/ 2019	04/ 2019	Dif. N19-A19	11/ 2019	04/ 2019	Dif. N19-A19	11/ 2019	04/ 2019	Dif. N19-A19	11/ 2019	04/ 2019	Dif. N19-A19	11/ 2019	04/ 2019	Dif. N19-A19
109	1.238	1.233	5	927	981	-54	180	190	-10	249	268	-19	160	170	-10	61	69	-8	89	68	21	40	-	40	51	132	-81	62	33	29	35	51	-16
110	853	842	11	608	637	-29	121	125	-4	126	156	-30	89	104	-15	78	73	5	81	57	24	42	-	42	26	65	-39	21	14	7	24	43	-19
111	750	731	19	583	608	-25	131	156	-25	86	108	-22	99	111	-12	100	84	16	51	31	20	55	-	55	23	59	-36	19	6	13	19	53	-34
112	980	971	9	718	769	-51	126	151	-25	172	233	-61	134	160	-26	76	52	24	46	34	12	58	-	58	43	72	-29	28	18	10	35	49	-14
113	870	885	-15	648	709	-61	126	156	-30	146	185	-39	128	157	-29	40	44	-4	41	35	6	67	-	67	40	63	-23	29	17	12	31	52	-21
114	950	933	17	743	770	-27	191	252	-61	118	128	-10	119	136	-17	106	89	17	36	23	13	93	-	93	34	74	-40	26	12	14	20	56	-36
115	867	855	12	696	717	-21	209	248	-39	94	111	-17	117	123	-6	100	91	9	38	27	11	81	-	81	21	54	-33	18	8	10	18	55	-37
116	1.117	1.112	5	857	913	-56	203	250	-47	177	216	-39	179	162	17	68	51	17	72	63	9	56	-	56	40	98	-58	45	28	17	17	45	-28
117	1.044	1.026	18	634	687	-53	132	172	-40	131	174	-43	108	123	-15	57	39	18	61	42	19	47	-	47	40	82	-42	29	15	14	29	40	-11
118	947	946	1	731	759	-28	186	211	-25	143	155	-12	125	148	-23	89	80	9	45	31	14	61	-	61	26	62	-36	31	18	13	25	54	-29
119	892	873	19	629	674	-45	145	171	-26	103	138	-35	125	133	-8	76	74	2	61	41	20	49	-	49	22	55	-33	23	17	6	25	45	-20
120	955	931	24	639	676	-37	122	130	-8	141	177	-36	113	118	-5	56	60	-4	57	55	2	43	-	43	36	75	-39	46	23	23	25	38	-13
121	854	837	17	607	629	-22	143	163	-20	101	140	-39	119	123	-4	72	61	11	50	41	9	48	-	48	29	52	-23	24	18	6	21	31	-10
122	1.019	1.019	0	733	789	-56	184	194	-10	164	227	-63	111	114	-3	69	56	13	70	47	23	44	-	44	33	67	-34	40	42	-2	18	42	-24
123	1.079	1.072	7	827	862	-35	208	249	-41	148	175	-27	153	163	-10	81	70	11	56	32	24	78	-	78	39	95	-56	39	19	20	25	59	-34



Districte: 8. Nou Barris. Vots

Table with 51 columns (Secció, Electors, Vots vàlids, ERC-SOB, PSC-PSOE, ECP-GeC, JxCAT, PP, CUP-PR, Cs, VOX, Altres (1)) and 54 rows of data.

(1) Inclou resta de partits més vots en blanc

Districte: 8. Nou Barris. Vots

Secció	Electors			Vots vàlids			ERC-SOB.			PSC-PSOE			ECP-GeC			JxCAT			PP			CUP-PR			Cs			VOX			Altres (1)		
	11/ 2019	04/ 2019	Dif. N19-A19	11/ 2019	04/ 2019	Dif. N19-A19	11/ 2019	04/ 2019	Dif. N19-A19	11/ 2019	04/ 2019	Dif. N19-A19	11/ 2019	04/ 2019	Dif. N19-A19	11/ 2019	04/ 2019	Dif. N19-A19	11/ 2019	04/ 2019	Dif. N19-A19	11/ 2019	04/ 2019	Dif. N19-A19	11/ 2019	04/ 2019	Dif. N19-A19	11/ 2019	04/ 2019	Dif. N19-A19	11/ 2019	04/ 2019	Dif. N19-A19
109	717	720	-3	364	404	-40	21	21	0	143	176	-33	64	63	1	5	6	-1	22	20	2	8	-	8	26	59	-33	59	36	23	16	23	-7
110	1.023	1.019	4	506	568	-62	38	24	14	188	233	-45	90	127	-37	7	10	-3	60	50	10	7	-	7	27	73	-46	58	29	29	31	22	9
111	947	955	-8	546	585	-39	31	22	9	236	227	9	98	127	-29	8	14	-6	42	41	1	6	-	6	45	87	-42	47	32	15	33	35	-2
112	945	921	24	569	588	-19	56	60	-4	240	267	-27	79	101	-22	13	14	-1	47	29	18	10	-	10	43	72	-29	47	26	21	34	19	15
113	1.044	1.032	12	631	690	-59	36	47	-11	282	290	-8	97	120	-23	18	15	3	54	58	-4	15	-	15	43	95	-52	66	37	29	20	28	-8
114	1.166	1.154	12	685	727	-42	77	79	-2	269	304	-35	114	116	-2	14	14	0	59	41	18	16	-	16	48	100	-52	74	47	27	14	26	-12
115	955	953	2	605	641	-36	80	76	4	216	243	-27	99	108	-9	12	14	-2	48	43	5	15	-	15	49	98	-49	62	34	28	24	25	-1
116	932	934	-2	531	572	-41	62	75	-13	153	182	-29	122	142	-20	20	6	14	42	42	0	15	-	15	42	75	-33	52	13	39	23	37	-14
215	1.065	1.062	3	764	806	-42	152	168	-16	200	267	-67	127	139	-12	47	35	12	60	36	24	27	-	27	64	108	-44	48	29	19	39	24	15

(1) Inclou resta de partits més vots en blanc

7. Taules comparatives de resultats per seccions censals. % sobre vots vàlids

Districte: 2. Eixample. % sobre vots vàlids

Secció	ERC-SOB.			PSC-PSOE			ECP-GeC			JxCAT			PP			CUP-PR			Cs			VOX			Altres (1)				
			Dif.			Dif.			Dif.			Dif.			Dif.			Dif.			Dif.			Dif.			Dif.		
	11 / 2019	04 / 2019	N19-A19	11 / 2019	04 / 2019	N19-A19	11 / 2019	04 / 2019	N19-A19	11 / 2019	04 / 2019	N19-A19	11 / 2019	04 / 2019	N19-A19	11 / 2019	04 / 2019	N19-A19	11 / 2019	04 / 2019	N19-A19	11 / 2019	04 / 2019	N19-A19	11 / 2019	04 / 2019	N19-A19	11 / 2019	04 / 2019
151	24,5	25,7	-1,2	18,4	20,5	-2,1	14,4	16,4	-2,0	17,2	14,8	2,4	7,8	3,9	3,9	8,8	-	8,8	4,0	10,4	-6,5	2,3	1,7	0,7	2,5	6,5	-4,0		
152	22,7	22,4	0,3	18,4	20,4	-1,9	11,7	13,1	-1,4	19,2	18,4	0,8	10,0	6,3	3,8	5,7	-	5,7	5,0	10,7	-5,6	3,8	3,1	0,6	3,3	5,6	-2,3		
153	23,7	27,0	-3,3	16,3	19,3	-3,0	14,4	13,3	1,0	19,8	16,0	3,8	7,9	6,0	1,9	6,9	-	6,9	4,2	8,6	-4,4	4,1	2,9	1,2	2,8	6,9	-4,1		
154	17,4	22,0	-4,6	19,8	23,0	-3,3	17,8	15,4	2,4	11,6	8,8	2,8	8,2	4,8	3,4	8,6	-	8,6	8,2	14,6	-6,5	4,5	4,0	0,5	3,9	7,2	-3,3		
155	27,3	30,3	-3,0	17,5	20,5	-3,0	16,5	17,7	-1,2	15,4	11,9	3,5	5,9	4,8	1,1	7,6	-	7,6	2,8	7,3	-4,5	3,0	1,5	1,5	4,0	5,9	-2,0		
156	26,0	28,5	-2,5	17,3	20,6	-3,3	13,4	15,3	-1,8	15,6	11,9	3,7	7,9	6,4	1,4	6,3	-	6,3	4,0	9,4	-5,4	4,7	2,4	2,3	4,9	5,5	-0,6		
157	24,8	29,6	-4,8	15,5	18,8	-3,3	15,0	14,5	0,5	17,4	13,6	3,9	8,1	6,5	1,7	7,7	-	7,7	4,3	8,6	-4,3	2,9	2,2	0,7	4,3	6,3	-2,0		
158	26,3	30,4	-4,1	16,3	18,0	-1,7	13,7	15,1	-1,4	14,8	13,2	1,6	9,1	6,2	3,0	8,0	-	8,0	4,7	10,1	-5,3	3,4	2,2	1,2	3,6	4,8	-1,2		
159	22,1	25,9	-3,7	15,7	19,4	-3,7	16,5	15,7	0,7	18,2	17,6	0,6	6,8	4,1	2,6	9,8	-	9,8	4,6	8,9	-4,3	3,4	2,4	1,1	2,9	6,0	-3,1		
160	22,9	27,7	-4,8	15,5	18,1	-2,6	13,8	15,7	-1,9	19,0	14,8	4,2	5,7	5,1	0,6	11,7	-	11,7	4,6	8,4	-3,9	4,4	3,0	1,4	2,3	7,1	-4,8		
161	20,4	24,6	-4,3	15,4	18,7	-3,3	17,5	17,7	-0,2	13,6	14,0	-0,4	5,1	2,8	2,3	12,7	-	12,7	5,5	9,3	-3,8	4,4	3,1	1,3	5,3	9,8	-4,4		
162	22,9	25,4	-2,5	17,2	21,3	-4,1	17,5	16,6	0,9	14,0	13,7	0,3	8,8	4,5	4,3	7,4	-	7,4	4,4	10,2	-5,8	5,0	3,5	1,5	2,8	4,9	-2,1		
163	19,6	24,8	-5,1	18,7	20,9	-2,2	12,1	13,6	-1,5	19,8	17,0	2,7	5,4	4,8	0,7	10,8	-	10,8	4,9	8,4	-3,5	4,9	2,9	2,0	3,7	7,7	-3,9		
164	16,9	22,8	-5,8	17,8	19,8	-2,0	19,2	21,5	-2,3	16,9	14,9	2,0	6,5	3,1	3,4	12,5	-	12,5	4,5	7,7	-3,3	2,5	2,4	0,1	3,2	7,9	-4,6		
165	23,9	31,0	-7,1	14,3	18,6	-4,3	15,0	16,4	-1,4	17,5	12,3	5,2	7,5	4,7	2,8	11,2	-	11,2	2,7	7,6	-4,9	3,6	2,2	1,5	4,3	7,2	-3,0		
166	19,5	26,4	-6,9	18,6	21,1	-2,5	16,1	17,1	-1,0	16,3	12,2	4,1	6,6	4,2	2,4	11,7	-	11,7	3,4	9,2	-5,7	3,7	2,1	1,7	4,1	7,8	-3,7		
167	23,6	27,5	-3,8	16,2	19,5	-3,3	16,2	15,9	0,3	17,3	15,8	1,5	7,1	5,4	1,7	8,1	-	8,1	3,9	8,8	-4,8	3,7	1,7	2,0	3,8	5,5	-1,7		
168	24,9	26,7	-1,8	14,8	19,2	-4,4	15,7	19,0	-3,3	15,1	12,0	3,1	5,1	3,4	1,7	10,8	-	10,8	4,3	8,6	-4,3	3,6	2,3	1,4	5,7	8,9	-3,1		
169	22,5	25,0	-2,5	16,1	21,2	-5,1	20,5	21,7	-1,2	14,0	11,0	3,0	6,0	4,3	1,7	10,1	-	10,1	3,1	7,8	-4,8	2,7	2,1	0,5	5,2	6,8	-1,6		
170	24,2	29,4	-5,2	18,6	19,6	-1,1	15,8	16,9	-1,1	14,6	10,0	4,6	6,4	4,9	1,6	9,0	-	9,0	4,0	8,2	-4,2	3,7	2,9	0,8	3,7	8,1	-4,4		
171	23,9	29,0	-5,1	19,6	21,5	-2,0	15,8	17,0	-1,2	14,7	12,3	2,4	7,6	4,9	2,7	8,7	-	8,7	4,1	9,0	-5,0	2,2	1,2	1,0	3,4	5,0	-1,6		
172	25,7	26,7	-1,0	16,4	19,4	-3,0	18,5	20,6	-2,0	11,7	10,4	1,2	5,2	3,5	1,7	11,2	-	11,2	4,8	7,3	-2,5	4,1	3,6	0,4	2,4	8,5	-6,1		
173	25,8	32,0	-6,2	18,4	21,4	-3,0	18,8	16,9	1,9	12,9	11,1	1,8	6,1	3,6	2,4	7,9	-	7,9	3,6	8,1	-4,5	3,3	1,9	1,4	3,3	5,0	-1,7		

(1) Inclou resta de partits més vots en blanc

Districte: 3. Sants-Montjuïc. % sobre vots vàlids

Secció	ERC-SOB.			PSC-PSOE			ECP-GeC			JxCAT			PP			CUP-PR			Cs			VOX			Altres (1)		
			Dif.			Dif.			Dif.			Dif.			Dif.			Dif.			Dif.			Dif.			
	11 / 2019	04 / 2019	N19-A19	11 / 2019	04 / 2019	N19-A19	11 / 2019	04 / 2019	N19-A19	11 / 2019	04 / 2019	N19-A19	11 / 2019	04 / 2019	N19-A19	11 / 2019	04 / 2019	N19-A19	11 / 2019	04 / 2019	N19-A19	11 / 2019	04 / 2019	N19-A19	11 / 2019	04 / 2019	N19-A19
101	27,2	28,7	-1,5	14,6	17,0	-2,4	16,6	19,3	-2,7	13,5	12,2	1,2	4,3	1,7	2,6	10,6	-	10,6	4,4	9,1	-4,7	4,1	3,2	0,8	4,7	8,6	-3,9
102	24,1	30,6	-6,4	14,9	16,8	-1,8	16,4	17,6	-1,2	16,1	14,5	1,6	5,3	3,0	2,3	14,4	-	14,4	2,7	6,4	-3,6	3,3	2,4	0,9	2,7	8,8	-6,1
103	28,3	29,6	-1,3	13,2	18,8	-5,5	17,9	18,9	-1,0	14,6	11,2	3,5	7,2	5,0	2,2	8,4	-	8,4	4,4	9,1	-4,7	3,0	1,8	1,2	2,9	5,7	-2,8
104	25,5	30,4	-4,9	15,6	18,2	-2,5	16,4	20,7	-4,4	13,6	10,9	2,6	6,9	5,1	1,8	9,9	-	9,9	5,8	6,5	-0,8	2,9	1,6	1,4	3,4	6,5	-3,1
105	26,7	32,5	-5,7	11,2	12,2	-0,9	20,5	23,2	-2,7	13,7	12,3	1,4	3,3	2,4	0,9	15,3	-	15,3	2,6	7,2	-4,6	3,0	2,2	0,7	3,6	8,0	-4,4
106	26,1	30,9	-4,8	12,2	16,2	-4,0	20,7	22,4	-1,7	13,0	11,0	2,0	4,2	2,5	1,7	13,9	-	13,9	3,2	6,3	-3,0	2,9	1,9	1,0	3,7	8,8	-5,1
107	27,7	32,2	-4,5	16,2	20,5	-4,3	17,1	18,5	-1,5	10,5	8,7	1,8	5,5	3,9	1,6	11,4	-	11,4	5,2	7,4	-2,2	3,5	1,1	2,4	2,9	7,6	-4,7
108	28,6	32,0	-3,4	11,9	16,9	-4,9	20,3	18,2	2,1	15,7	14,5	1,2	4,3	2,5	1,9	10,2	-	10,2	3,1	6,8	-3,7	2,5	1,4	1,1	3,1	7,8	-4,7
109	28,8	35,6	-6,8	10,9	15,0	-4,1	19,5	20,3	-0,8	15,4	11,7	3,7	3,4	2,0	1,4	15,3	-	15,3	2,2	4,7	-2,5	2,3	1,9	0,4	2,3	9,0	-6,7
110	24,1	27,4	-3,3	15,6	18,1	-2,5	19,6	22,1	-2,5	14,7	12,3	2,4	5,2	3,9	1,3	10,6	-	10,6	4,3	7,2	-3,0	2,8	1,9	0,8	3,3	7,1	-3,9
111	24,9	31,3	-6,5	15,1	16,8	-1,7	20,1	21,1	-1,0	13,9	11,2	2,8	6,8	3,9	2,9	7,5	-	7,5	3,9	8,3	-4,4	4,6	2,5	2,1	3,3	5,0	-1,7
112	22,9	27,1	-4,1	17,6	20,6	-3,0	14,3	14,1	0,1	14,1	11,8	2,2	9,2	5,4	3,9	8,3	-	8,3	5,3	11,5	-6,2	4,5	3,7	0,7	3,7	5,7	-2,0
113	18,5	20,2	-1,7	19,6	23,2	-3,6	12,8	13,7	-0,9	16,6	14,1	2,5	10,2	7,1	3,1	5,9	-	5,9	6,2	13,2	-7,0	6,7	2,8	3,9	3,5	5,6	-2,1
114	19,1	20,5	-1,4	21,1	22,2	-1,2	12,2	11,9	0,3	15,0	14,9	0,1	11,0	7,6	3,5	5,8	-	5,8	6,4	13,7	-7,4	4,9	4,3	0,6	4,4	4,9	-0,4
211	20,1	20,1	0,0	26,6	29,6	-3,0	21,8	20,4	1,3	4,6	3,8	0,8	6,5	4,3	2,2	3,6	-	3,6	6,1	13,6	-7,4	5,6	2,8	2,9	5,2	5,4	-0,3
212	18,1	20,1	-2,0	28,5	30,3	-1,8	16,7	15,3	1,4	7,7	6,8	0,9	9,8	8,6	1,3	3,5	-	3,5	7,6	12,7	-5,1	4,6	2,7	2,0	3,6	3,6	0,0
213	15,5	13,8	1,7	27,0	31,6	-4,6	21,9	23,5	-1,6	3,5	3,3	0,2	8,7	5,7	3,0	2,6	-	2,6	9,4	13,8	-4,4	7,5	4,8	2,7	4,0	3,5	0,5

(1) Inclou resta de partits més vots en blanc



Districte: 4. Les Corts. % sobre vots vàlids

Table with columns: Secció, ERC-SOB, PSC-PSOE, ECP-GeC, JxCAT, PP, CUP-PR, Cs, VOX, Altres (1). Each column contains values for 11/2019 04/2019 and N19-A19, along with a Dif. column.

(1) Inclou resta de partits més vots en blanc

Districte: 4. Les Corts. % sobre vots vàlids

Secció	ERC-SOB.			PSC-PSOE			ECP-GeC			JxCAT			PP			CUP-PR			Cs			VOX			Altres (1)		
			Dif.			Dif.			Dif.			Dif.			Dif.			Dif.			Dif.			Dif.			
	11 / 2019	04 / 2019	N19-A19	11 / 2019	04 / 2019	N19-A19	11 / 2019	04 / 2019	N19-A19	11 / 2019	04 / 2019	N19-A19	11 / 2019	04 / 2019	N19-A19	11 / 2019	04 / 2019	N19-A19	11 / 2019	04 / 2019	N19-A19	11 / 2019	04 / 2019	N19-A19	11 / 2019	04 / 2019	N19-A19
51	19,6	21,4	-1,8	12,8	14,7	-1,9	6,0	6,1	0,0	19,7	19,2	0,5	18,1	12,2	5,9	4,2	-	4,2	6,6	16,7	-10,1	9,3	6,2	3,1	3,7	3,5	0,1
52	11,9	10,9	1,0	13,6	14,1	-0,5	2,8	2,1	0,7	17,6	17,5	0,1	29,8	17,1	12,7	1,6	-	1,6	7,9	26,2	-18,2	11,6	8,5	3,1	3,1	3,6	-0,5
53	11,2	13,1	-1,9	17,0	17,0	0,0	4,8	5,1	-0,3	14,3	14,3	0,0	20,2	13,6	6,5	2,7	-	2,7	8,6	20,8	-12,1	18,0	12,7	5,2	3,2	3,4	-0,2
54	16,4	18,0	-1,5	12,4	14,5	-2,1	4,7	4,5	0,2	22,8	22,3	0,5	21,9	11,6	10,3	3,4	-	3,4	5,9	18,6	-12,7	9,4	7,9	1,4	3,2	2,7	0,5
55	6,5	7,5	-1,0	14,4	11,4	3,0	2,9	2,4	0,5	14,8	15,3	-0,5	35,2	20,6	14,7	0,4	-	0,4	8,0	28,7	-20,7	14,7	11,3	3,4	3,1	2,9	0,3
56	13,1	12,3	0,8	12,2	15,7	-3,5	4,2	3,7	0,5	17,1	16,8	0,3	29,9	19,1	10,8	2,7	-	2,7	7,3	20,4	-13,1	11,9	9,4	2,5	1,7	2,7	-1,0
84	18,3	19,6	-1,2	15,8	18,2	-2,4	6,9	5,9	1,0	19,8	19,9	-0,1	16,9	10,2	6,7	5,4	-	5,4	6,7	16,4	-9,7	6,5	5,2	1,3	3,7	4,6	-0,9

(1) Inclou resta de partits més vots en blanc

Districte: 7. Horta-Guinardó. % sobre vots vàlids

Secció	ERC-SOB.			PSC-PSOE			ECP-GeC			JxCAT			PP			CUP-PR			Cs			VOX			Altres (1)				
			Dif.			Dif.			Dif.			Dif.			Dif.			Dif.			Dif.			Dif.			Dif.		
	11 / 2019	04 / 2019	N19-A19	11 / 2019	04 / 2019	N19-A19	11 / 2019	04 / 2019	N19-A19	11 / 2019	04 / 2019	N19-A19	11 / 2019	04 / 2019	N19-A19	11 / 2019	04 / 2019	N19-A19	11 / 2019	04 / 2019	N19-A19	11 / 2019	04 / 2019	N19-A19	11 / 2019	04 / 2019	N19-A19	11 / 2019	04 / 2019
101	16,9	17,3	-0,4	25,4	27,5	-2,1	16,1	16,9	-0,7	6,9	5,2	1,7	14,9	11,0	3,9	3,8	-	3,8	5,2	12,3	-7,1	6,6	4,8	1,8	4,2	5,0	-0,8		
102	23,4	26,4	-2,9	16,7	22,2	-5,6	27,7	29,4	-1,8	10,2	6,7	3,5	2,0	1,4	0,6	7,6	-	7,6	5,1	6,4	-1,3	3,1	2,8	0,3	4,2	4,7	-0,5		
103	23,4	23,4	0,0	24,3	26,7	-2,4	17,3	18,6	-1,3	6,9	6,3	0,6	6,9	6,4	0,5	4,7	-	4,7	6,9	11,5	-4,6	6,5	0,0	6,5	3,2	7,1	-4,0		
104	20,5	19,2	1,3	22,1	25,5	-3,4	19,1	20,5	-1,4	6,4	6,3	0,1	10,1	7,5	2,6	5,6	-	5,6	6,6	11,6	-5,0	6,2	4,4	1,7	3,4	5,0	-1,6		
105	22,9	24,4	-1,4	21,0	22,8	-1,8	17,8	18,5	-0,7	9,1	8,6	0,5	7,2	3,7	3,5	6,2	-	6,2	6,0	13,0	-7,0	4,9	2,9	2,0	4,9	6,2	-1,3		
106	23,5	22,3	1,2	23,2	27,5	-4,2	18,9	19,1	-0,3	9,1	6,5	2,5	6,9	4,4	2,4	6,9	-	6,9	3,9	8,9	-4,9	4,2	3,5	0,8	3,4	7,8	-4,4		
107	25,1	26,8	-1,7	19,9	23,1	-3,2	15,0	14,4	0,6	12,7	10,3	2,4	8,3	7,7	0,5	5,8	-	5,8	4,1	9,0	-4,8	5,6	2,8	2,7	3,5	5,9	-2,4		
108	23,1	25,8	-2,7	16,5	20,2	-3,7	18,0	17,3	0,7	9,5	9,0	0,5	9,6	7,4	2,3	8,4	-	8,4	5,1	11,1	-6,0	5,8	3,0	2,8	4,0	6,2	-2,2		
109	19,4	19,4	0,0	26,9	27,3	-0,5	17,3	17,3	-0,1	6,6	7,0	-0,5	9,6	6,9	2,7	4,3	-	4,3	5,5	13,5	-8,0	6,7	3,4	3,3	3,8	5,2	-1,4		
110	19,9	19,6	0,3	20,7	24,5	-3,8	14,6	16,3	-1,7	12,8	11,5	1,4	13,3	8,9	4,4	6,9	-	6,9	4,3	10,2	-5,9	3,5	2,2	1,3	3,9	6,8	-2,8		
111	22,5	25,7	-3,2	14,8	17,8	-3,0	17,0	18,3	-1,3	17,2	13,8	3,3	8,7	5,1	3,6	9,4	-	9,4	3,9	9,7	-5,8	3,3	1,0	2,3	3,3	8,7	-5,5		
112	17,5	19,6	-2,1	24,0	30,3	-6,3	18,7	20,8	-2,1	10,6	6,8	3,8	6,4	4,4	2,0	8,1	-	8,1	6,0	9,4	-3,4	3,9	2,3	1,6	4,9	6,4	-1,5		
113	19,4	22,0	-2,6	22,5	26,1	-3,6	19,8	22,1	-2,4	6,2	6,2	0,0	6,3	4,9	1,4	10,3	-	10,3	6,2	8,9	-2,7	4,5	2,4	2,1	4,8	7,3	-2,6		
114	25,7	32,7	-7,0	15,9	16,6	-0,7	16,0	17,7	-1,6	14,3	11,6	2,7	4,8	3,0	1,9	12,5	-	12,5	4,6	9,6	-5,0	3,5	1,6	1,9	2,7	7,3	-4,6		
115	30,0	34,6	-4,6	13,5	15,5	-2,0	16,8	17,2	-0,3	14,4	12,7	1,7	5,5	3,8	1,7	11,6	-	11,6	3,0	7,5	-4,5	2,6	1,1	1,5	2,6	7,7	-5,1		
116	23,7	27,4	-3,7	20,7	23,7	-3,0	20,9	17,7	3,1	7,9	5,6	2,3	8,4	6,9	1,5	6,5	-	6,5	4,7	10,7	-6,1	5,3	3,1	2,2	2,0	4,9	-2,9		
117	20,8	25,0	-4,2	20,7	25,3	-4,7	17,0	17,9	-0,9	9,0	5,7	3,3	9,6	6,1	3,5	7,4	-	7,4	6,3	11,9	-5,6	4,6	2,2	2,4	4,6	5,8	-1,2		
118	25,4	27,8	-2,4	19,6	20,4	-0,9	17,1	19,5	-2,4	12,2	10,5	1,6	6,2	4,1	2,1	8,3	-	8,3	3,6	8,2	-4,6	4,2	2,4	1,9	3,4	7,1	-3,7		
119	23,1	25,4	-2,3	16,4	20,5	-4,1	19,9	19,7	0,1	12,1	11,0	1,1	9,7	6,1	3,6	7,8	-	7,8	3,5	8,2	-4,7	3,7	2,5	1,1	4,0	6,7	-2,7		
120	19,1	19,2	-0,1	22,1	26,2	-4,1	17,7	17,5	0,2	8,8	8,9	-0,1	8,9	8,1	0,8	6,7	-	6,7	5,6	11,1	-5,5	7,2	3,4	3,8	3,9	5,6	-1,7		
121	23,6	25,9	-2,4	16,6	22,3	-5,6	19,6	19,6	0,0	11,9	9,7	2,2	8,2	6,5	1,7	7,9	-	7,9	4,8	8,3	-3,5	4,0	2,9	1,1	3,5	4,9	-1,5		
122	25,1	24,6	0,5	22,4	28,8	-6,4	15,1	14,4	0,7	9,4	7,1	2,3	9,5	6,0	3,6	6,0	-	6,0	4,5	8,5	-4,0	5,5	5,3	0,1	2,5	5,3	-2,9		
123	25,2	28,9	-3,7	17,9	20,3	-2,4	18,5	18,9	-0,4	9,8	8,1	1,7	6,8	3,7	3,1	9,4	-	9,4	4,7	11,0	-6,3	4,7	2,2	2,5	3,0	6,8	-3,8		

(1) Inclou resta de partits més vots en blanc

Districte: 8. Nou Barris. % sobre vots vàlids

Secció	ERC-SOB.			PSC-PSOE			ECP-GeC			JxCAT			PP			CUP-PR			Cs			VOX			Altres (1)		
			Dif.			Dif.			Dif.			Dif.			Dif.			Dif.			Dif.			Dif.			
	11 / 2019	04 / 2019	N19-A19	11 / 2019	04 / 2019	N19-A19	11 / 2019	04 / 2019	N19-A19	11 / 2019	04 / 2019	N19-A19	11 / 2019	04 / 2019	N19-A19	11 / 2019	04 / 2019	N19-A19	11 / 2019	04 / 2019	N19-A19	11 / 2019	04 / 2019	N19-A19	11 / 2019	04 / 2019	N19-A19
101	13,5	11,6	1,8	29,6	33,7	-4,2	21,5	23,5	-2,0	3,4	2,6	0,8	9,3	6,4	2,9	2,7	-	2,7	9,3	15,3	-5,9	6,5	3,5	3,0	4,2	3,3	0,9
102	13,1	13,2	-0,1	30,9	33,5	-2,6	20,7	22,6	-1,9	3,8	2,6	1,3	9,3	6,8	2,5	4,0	-	4,0	7,6	13,9	-6,3	5,6	3,4	2,2	5,0	4,1	0,9
103	17,4	16,6	0,8	32,8	35,0	-2,2	19,3	19,4	-0,1	4,1	3,8	0,3	5,4	4,0	1,4	2,8	-	2,8	5,2	12,8	-7,5	8,3	3,8	4,5	4,6	4,6	0,0
104	15,5	15,9	-0,4	32,9	29,5	3,4	18,9	24,0	-5,1	3,4	3,0	0,4	8,0	7,3	0,7	3,9	-	3,9	4,3	12,1	-7,8	7,5	5,0	2,5	5,6	3,2	2,4
105	15,7	15,0	0,7	27,8	34,9	-7,1	22,6	20,5	2,1	3,5	3,2	0,3	9,6	6,5	3,1	4,2	-	4,2	7,0	11,0	-4,1	6,8	4,1	2,6	3,0	4,7	-1,8
106	12,4	13,4	-1,1	30,7	34,5	-3,7	20,6	20,4	0,3	3,7	2,3	1,4	7,3	5,7	1,7	3,0	-	3,0	8,7	13,9	-5,1	9,2	5,9	3,3	4,4	4,0	0,4
107	13,8	13,6	0,1	30,8	34,2	-3,3	20,3	21,9	-1,6	4,7	2,8	1,9	5,6	3,3	2,3	2,8	-	2,8	6,5	13,7	-7,2	10,7	5,0	5,7	4,8	5,4	-0,6
108	12,9	12,7	0,2	31,4	34,1	-2,6	18,6	21,2	-2,7	2,5	1,8	0,6	7,7	5,6	2,1	4,9	-	4,9	5,8	11,3	-5,5	11,0	7,3	3,8	5,2	6,0	-0,8
109	5,8	5,2	0,6	39,3	43,6	-4,3	17,6	15,6	2,0	1,4	1,5	-0,1	6,0	5,0	1,1	2,2	-	2,2	7,1	14,6	-7,5	16,2	8,9	7,3	4,4	5,7	-1,3
110	7,5	4,2	3,3	37,2	41,0	-3,9	17,8	22,4	-4,6	1,4	1,8	-0,4	11,9	8,8	3,1	1,4	-	1,4	5,3	12,9	-7,5	11,5	5,1	6,4	6,1	3,9	2,3
111	5,7	3,8	1,9	43,2	38,8	4,4	17,9	21,7	-3,8	1,5	2,4	-0,9	7,7	7,0	0,7	1,1	-	1,1	8,2	14,9	-6,6	8,6	5,5	3,1	6,0	6,0	0,1
112	9,8	10,2	-0,4	42,2	45,4	-3,2	13,9	17,2	-3,3	2,3	2,4	-0,1	8,3	4,9	3,3	1,8	-	1,8	7,6	12,2	-4,7	8,3	4,4	3,8	6,0	3,2	2,7
113	5,7	6,8	-1,1	44,7	42,0	2,7	15,4	17,4	-2,0	2,9	2,2	0,7	8,6	8,4	0,2	2,4	-	2,4	6,8	13,8	-7,0	10,5	5,4	5,1	3,2	4,1	-0,9
114	11,2	10,9	0,4	39,3	41,8	-2,5	16,6	16,0	0,7	2,0	1,9	0,1	8,6	5,6	3,0	2,3	-	2,3	7,0	13,8	-6,7	10,8	6,5	4,3	2,0	3,6	-1,5
115	13,2	11,9	1,4	35,7	37,9	-2,2	16,4	16,8	-0,5	2,0	2,2	-0,2	7,9	6,7	1,2	2,5	-	2,5	8,1	15,3	-7,2	10,2	5,3	4,9	4,0	3,9	0,1
116	11,7	13,1	-1,4	28,8	31,8	-3,0	23,0	24,8	-1,8	3,8	1,0	2,7	7,9	7,3	0,6	2,8	-	2,8	7,9	13,1	-5,2	9,8	2,3	7,5	4,3	6,5	-2,1
215	19,9	20,8	-0,9	26,2	33,1	-6,9	16,6	17,2	-0,6	6,2	4,3	1,8	7,9	4,5	3,4	3,5	-	3,5	8,4	13,4	-5,0	6,3	3,6	2,7	5,1	3,0	2,1

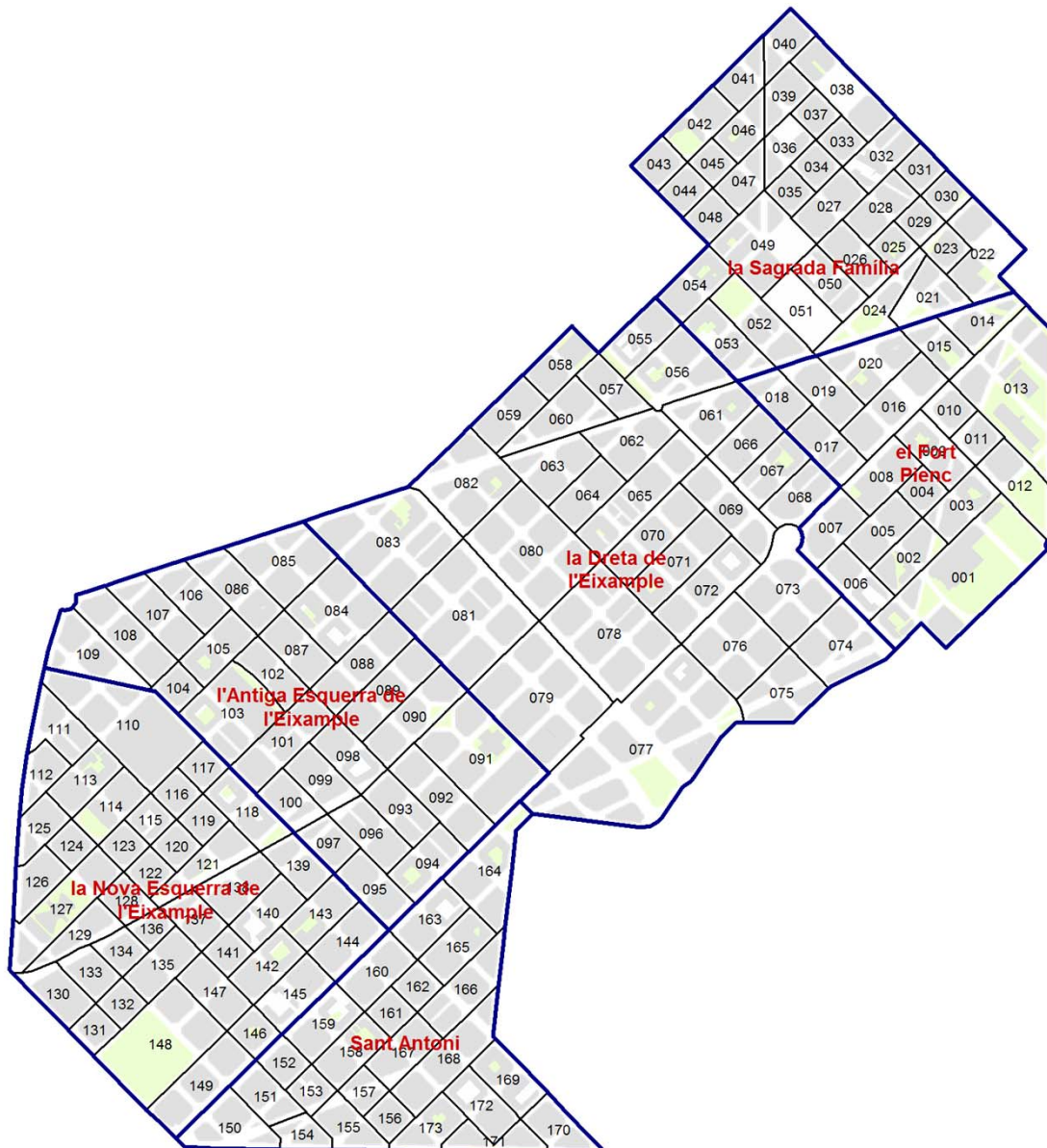
(1) Inclou resta de partits més vots en blanc

8. Mapes guia

Mapa guia dte 1. Ciutat Vella



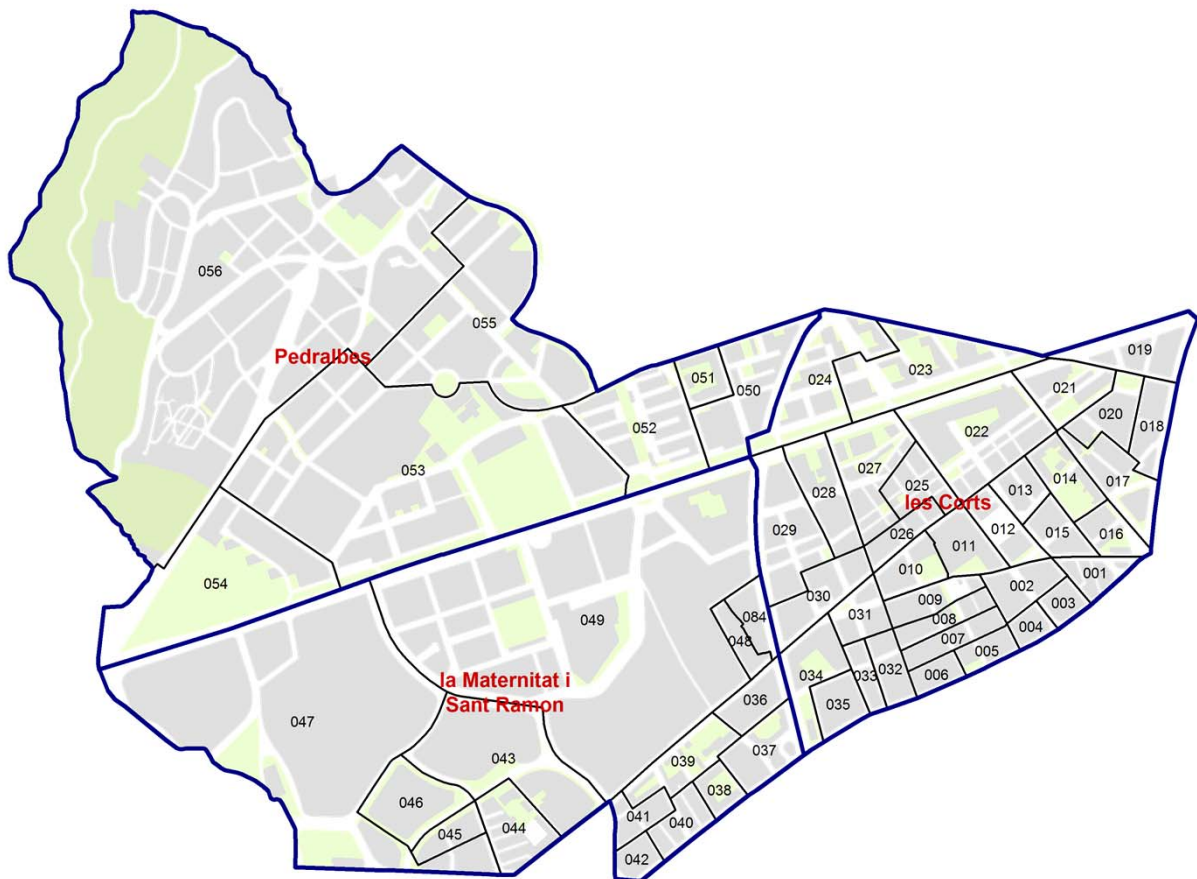
Mapa guia dte 2. Eixample



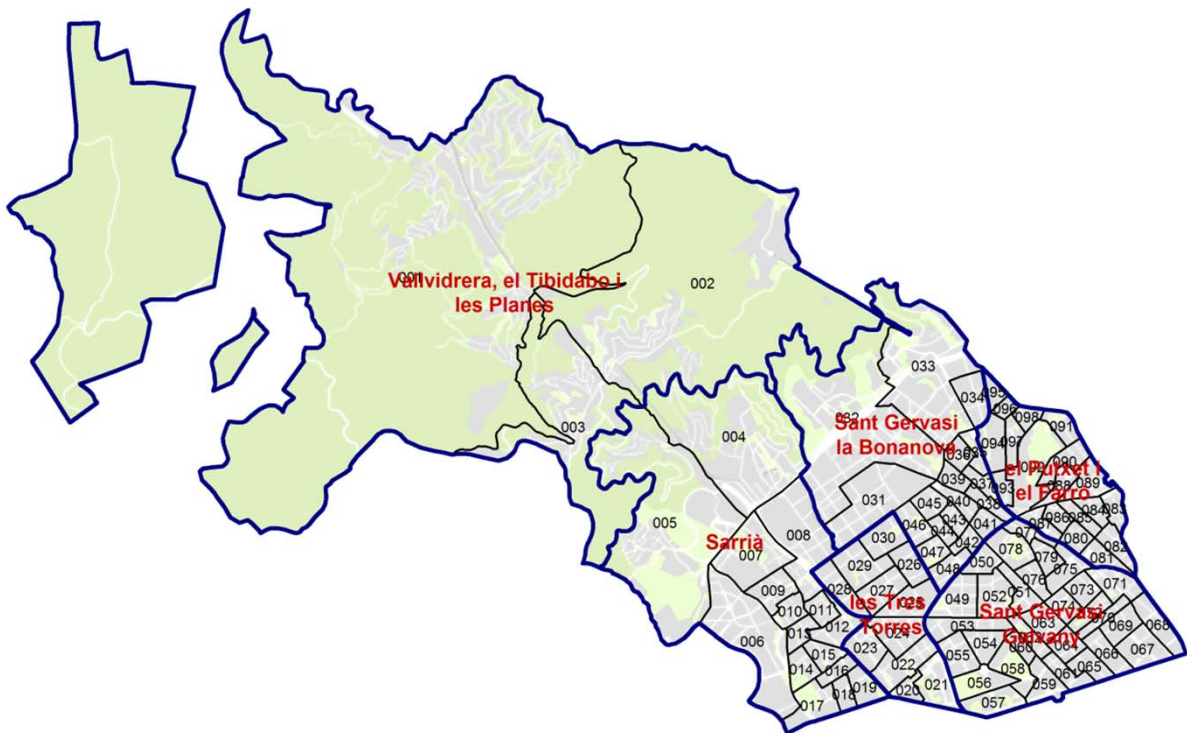
Mapa guia dte 3. Sants-Montjuïc



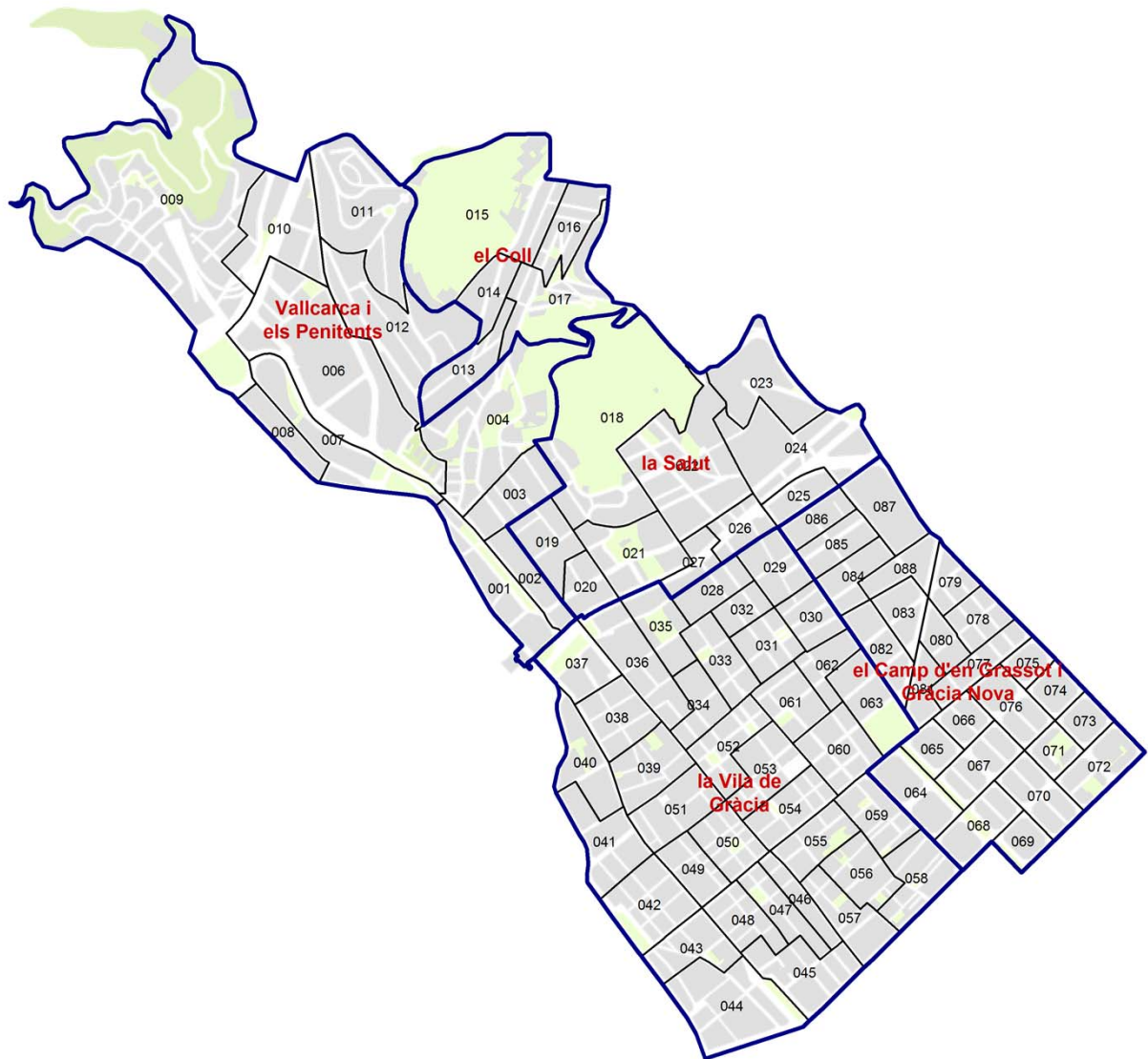
Mapa guia dte 4. Les Corts



Mapa guia dte 5. Sarrià –Sant Gervasi



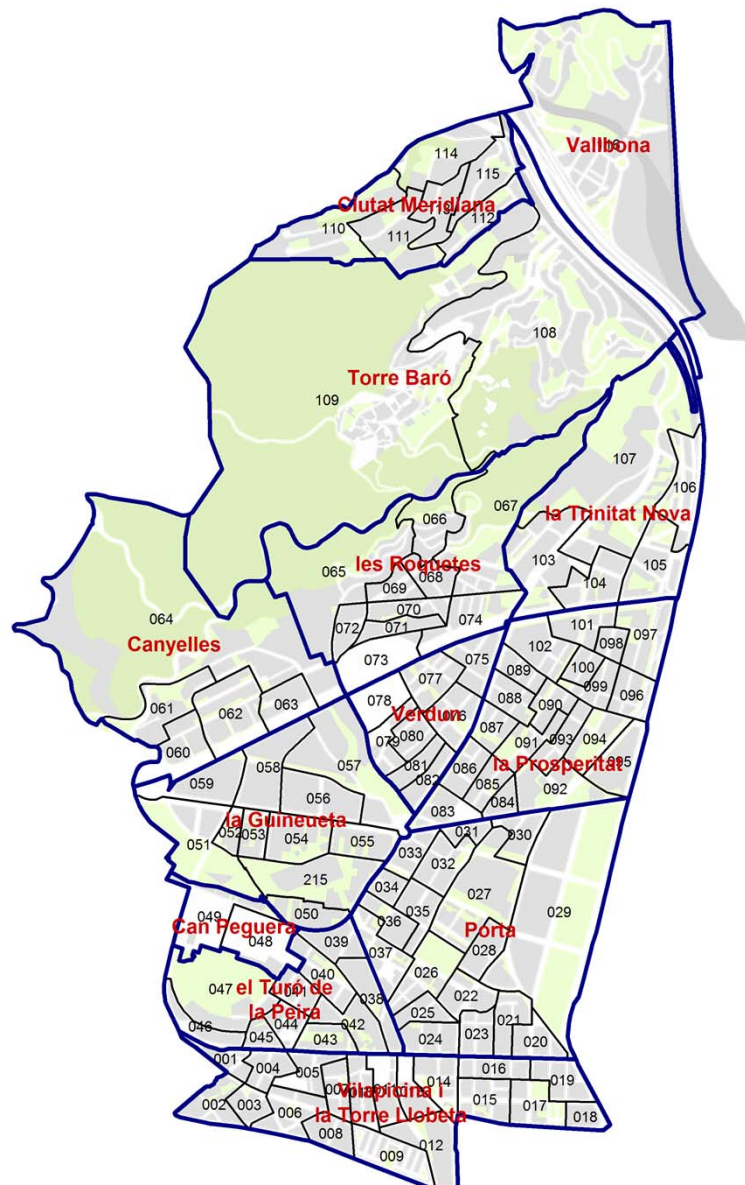
Mapa guia dte 6. Gràcia



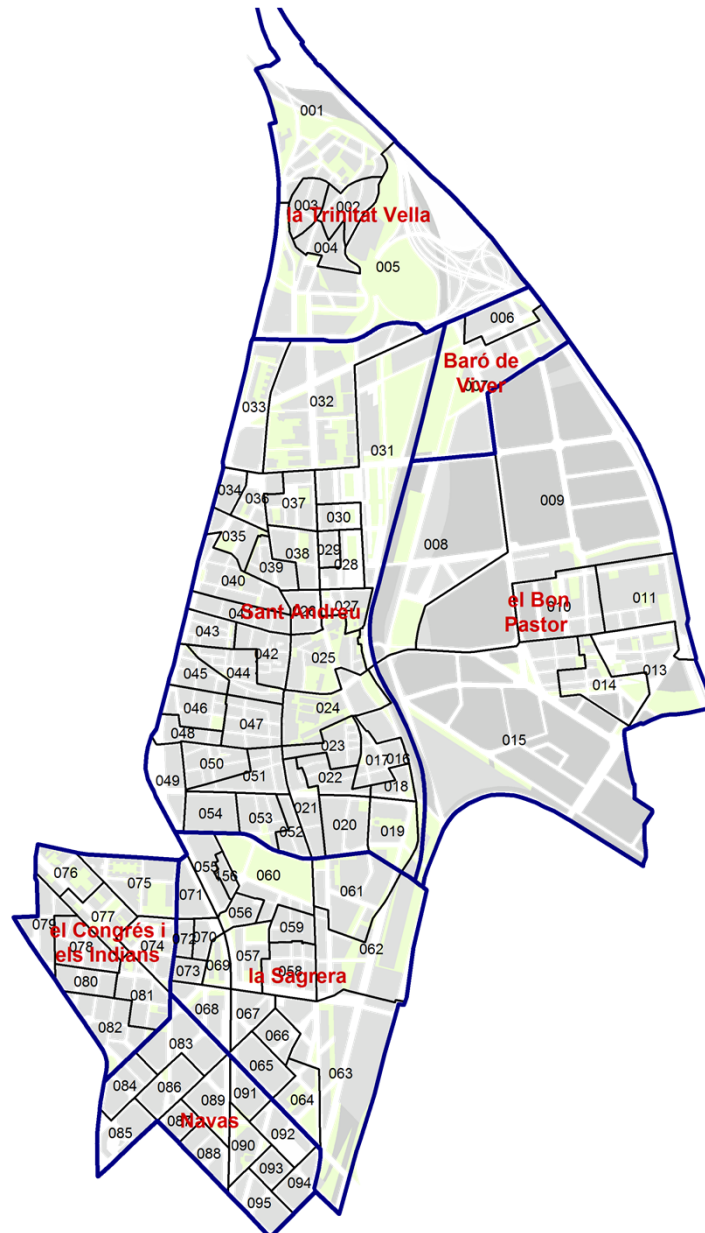
Mapa guia dte 7. Horta-Guinardó



Mapa guia dte 8. Nou Barris



Mapa guia dte 9. Sant Andreu



Mapa guia dte 10. Sant Martí

