



**Ajuntament
de Barcelona**

Eleccions Generals 28 abril 2019

Dossier postelectoral

Í N D E X

	Pàg.
0. Síntesi de resultats. 28-A	4
<hr/>	
1. Eleccions Generals. 28 abril 2019	
1. Normativa	9
<hr/>	
2. Eleccions Generals. 28 abril 2019. Procés electoral	
1. Dades de context	11
2. Diputats a elegir per circumscripcions electorals a Espanya. 2008-2019	12
3. Cens electoral a les Eleccions Generals. 2008-2019	13
4. Cens electoral a les Eleccions Generals per districtes. 2008-2019	13
5. Relació de candidatures proclamades a la circumscripció de Barcelona	14
<hr/>	
3. Resultats a Espanya	
1. Resultats. 28 abril 2019	16
2. Resultats. 2011-2019	17
3. Distribució de diputats. 2011-2019	18
4. Resultats per circumscripcions. 28 abril 2019	19
Percentatges sobre vots vàlids (%)	
5. Mapa de participació (%). 28 abril 2019	21
6. Mapes del 1r i 2n partit més votat. 28 abril 2019	22
7. Mapes d'implantació de les principals candidatures. 28 abril 2019	23
8. Distribució de diputats per circumscripcions. 28 abril 2019	28
9. Distribució de senadors. 2011-2019	29
10. Distribució de senadors per circumscripcions. 28 abril 2019	30
<hr/>	
4. Resultats a Catalunya	
1. Resultats. 28 abril 2019	32
2. Resultats. 2011-2019	33
3. Resultats per circumscripcions. 28 abril 2019	34
4. Distribució de diputats per circumscripcions. 28 abril 2019	35
5. Distribució de senadors per circumscripcions. 2011-2019	36
<hr/>	
5. Resultats a Barcelona	
1. Avanços de la participació a Barcelona. 1977-2019	38
2. Avanços de la participació a les Eleccions Generals per districtes. 1977-2019	39
3. Resultats. 28 abril 2019	40
4. Resultats. 2011-2019	41
5. Resultats per districtes. 28 abril 2019	42
Percentatges sobre electors (%)	
Percentatges sobre vots vàlids (%)	
6. Resultats a Ciutat Vella. 2011-2019	43
7. Resultats a l'Eixample. 2011-2019	44
8. Resultats a Sants-Montjuïc. 2011-2019	45
9. Resultats a Les Corts. 2011-2019	46
10. Resultats a Sarrià-Sant Gervasi. 2011-2019	47
11. Resultats a Gràcia. 2011-2019	48
12. Resultats a Horta-Guinardó. 2011-2019	49
13. Resultats a Nou Barris. 2011-2019	50
14. Resultats a Sant Andreu. 2011-2019	51
15. Resultats a Sant Martí. 2011-2019	52
16. Resultats per barris. 28 abril 2019	53
Percentatges sobre electors (%)	
Percentatges sobre vots vàlids (%)	
17. Mapes de participació (%) per barris i seccions censals. 28 abril 2019	56
18. Mapes del 1r i 2n partit més votat per barris i seccions censals. 28 abril 2019	57
19. Mapes d'implantació de les principals candidatures per barris i seccions censals. 28 abril 2019	59
<hr/>	
6. Taules comparatives de resultats de Barcelona. 2016-2019	
1. Barcelona	67
2. Districtes	68
3. Barris	78
4. Seccions censals	100
5. Mapes de variació de la participació per barris i seccions censals	169
6. Mapes de variació de les principals candidatures per barris i seccions censals	170
<hr/>	
7. Enquestes preelectorals	
1. Gràfics de % vots i diputats per Espanya	177
<hr/>	
8. Mapes guia	179

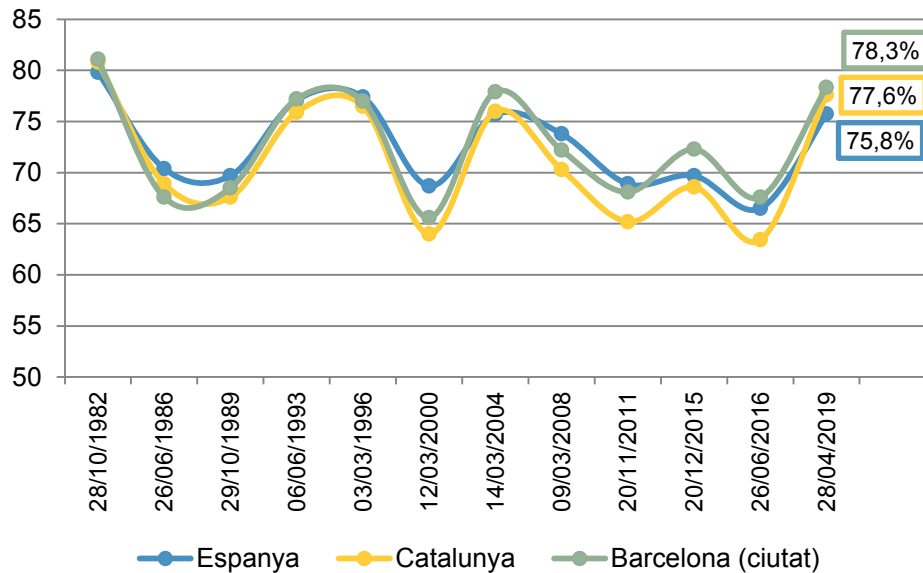
0. Síntesi de resultats. 28-A

0 Síntesi de resultats. 28-A

Augment generalitzat de la participació: nou punts a Espanya, catorze a Catalunya i onze a la ciutat de Barcelona

- A Espanya, més de 26,3 milions de persones han votat el 28-A, dos milions més que en l'anterior convocatòria de 2016. En total, la participació ha estat del 75,8% sobre el total d'electors, nou punts més que el 2016.
- A Catalunya, han votat 4,1 milions de persones (648.520 més que el 2016), i la participació s'ha situat en un 77,6%.
- A la ciutat de Barcelona, s'han apropiat a les urnes 875.552 persones, un 78,3% del cens electoral. Són 107.382 més que el 2016, malgrat que el cens electoral s'ha reduït un 1,6%.

Participació a les Eleccions Generals (%)



La participació per circumscripcions oscil·la del 80,9% de Valladolid al 63,0% de Melilla.

Participació electoral (%)

- Nou de les deu primeres circumscripcions amb la participació més elevada s'ubiquen a Castella i Lleó i a Castella-La Manxa.
- A la circumscripció (província) de Barcelona, la participació ha superat lleument el 78%, 2,4 punts per sobre de la mitjana.
- L'augment de la participació ha estat generalitzat: on més ha crescut ha estat a Ourense, i on menys, a València.

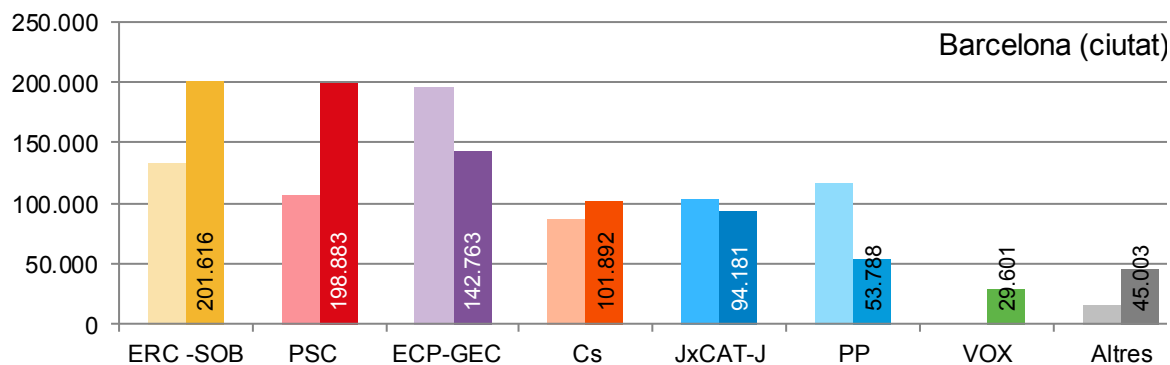
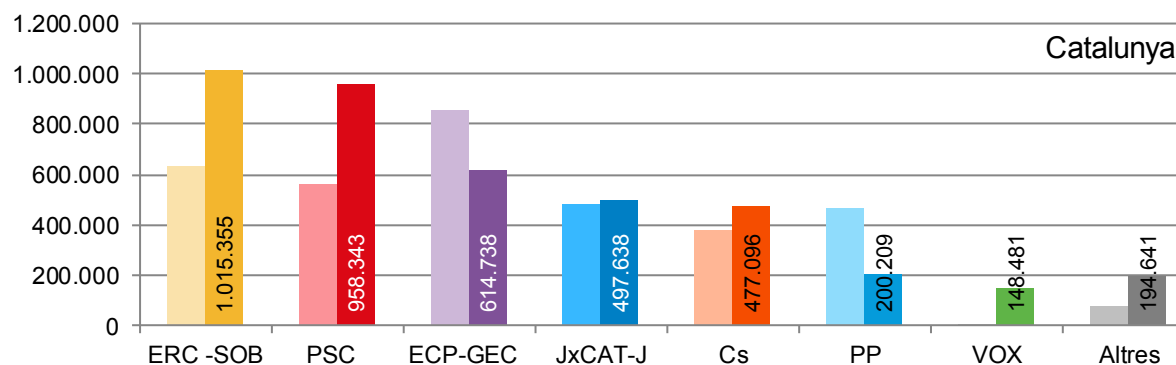
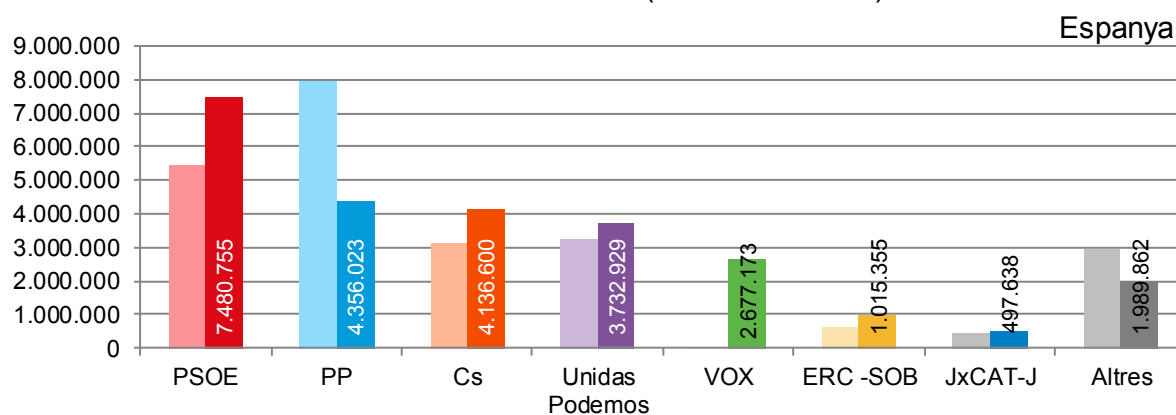


El partit més votat a Espanya ha estat el PSOE, amb gairebé 7,5 milions de vots. A Catalunya i a la ciutat de Barcelona, ERC-Sobiranistes ha guanyat les eleccions.

A Espanya,

- El PSOE s'ha imposat amb gairebé 7,5 milions de vots (un 28,7% dels vots vàlids). Ha rebut dos milions més de vots que a les anteriors eleccions i ha estat el partit més votat a 40 de les 52 circumscripcions.
- El segon partit en nombre de vots ha estat el PP amb 4,3 milions de vots, 3,6 menys que el 2016. El tercer partit més votat, Ciutadans, n'ha obtingut dos-cents mil vots menys que el PP.

Partits més votats (nombre de vots)



A Catalunya,

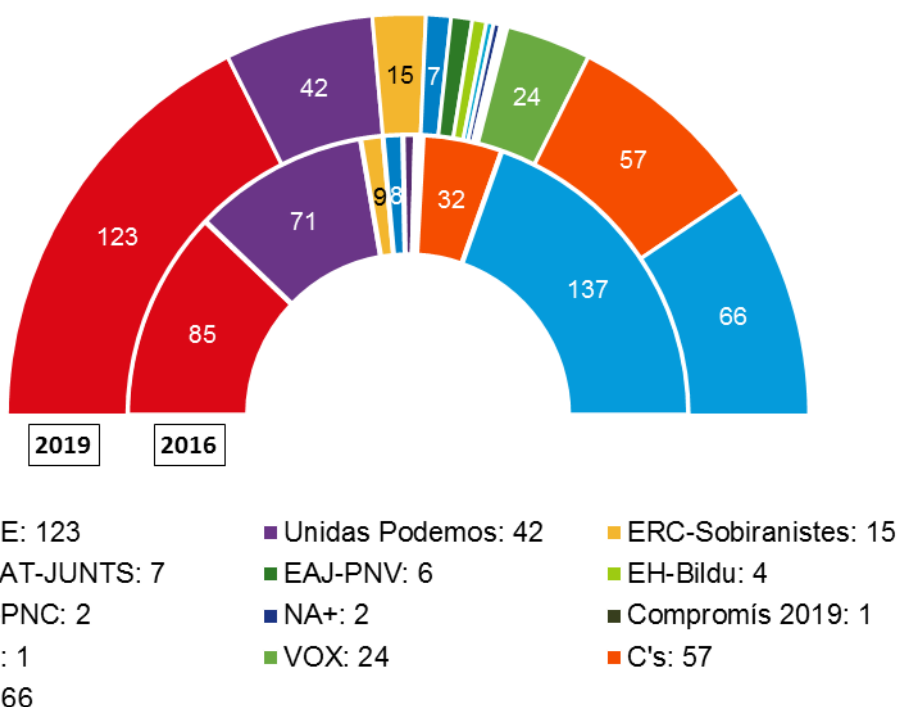
- El partit més votat a Catalunya ha estat ERC-Sobiranistes, amb poc més d'un milió de vots (un 24,6% dels vots vàlids). S'ha imposat a tres de les quatre circumscripcions catalanes: Girona, Lleida i Tarragona.
- El PSC s'ha situat molt a prop amb 958.343 vots. Ha guanyat a la circumscripció de Barcelona amb un 24,7% dels vots vàlids
- ECP-Guanyem el Canvi ha sumat 614.738 vots, un 14,9% dels vots vàlids..

A Barcelona,

- ERC-Sobiranistes ha estat el partit que ha sumat més vots a la ciutat: 201.616. Amb només 2.733 vots menys, el PSC s'ha situat en segona posició. En Comú Podem ha perdut el liderat i amb 142.763 vots s'ha situat en tercera posició.
- Les cinc candidatures amb menys vots (Recortes Cero, PCPP, CNV, IZQP i PCTC) sumen gairebé 3.900 vots, una xifra entremig dels 4.334 vots en blanc i dels 3.491 vots nuls que s'han registrat a Barcelona.

El nou Congrés dels Diputats és més plural i està més polaritzat.

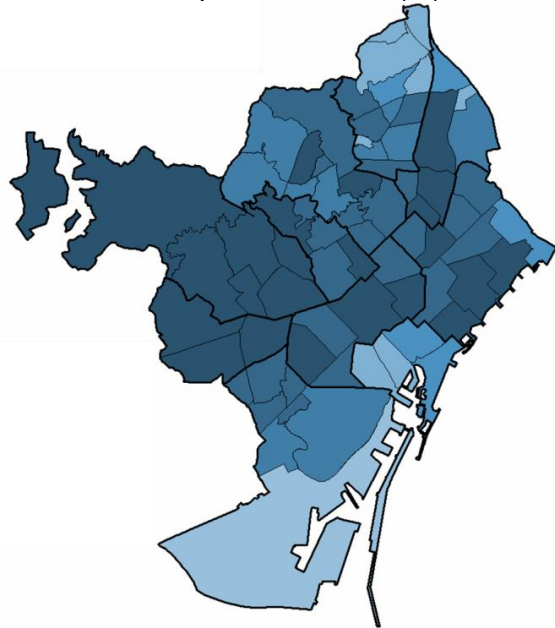
- El nou Congrés dels Diputats del Parlament Espanyol s'ha obert a més partits (ara 13, abans 9).
- El PSOE ha avançat de forma generalitzada i suma 123 diputats, 38 més que a l'anterior legislatura.
- La força hegemònica dels darrers anys (PP) pateix una davallada molt severa i perd 71 escons.
- L'entrada de VOX amb 24 diputats suposa la irrupció de l'extrema dreta per primer cop des de la reinstauració de la democràcia i segueix l'estela d'altres parlaments europeus.
- Les forces independentistes catalanes augmenten la seva representació (+5 diputats)



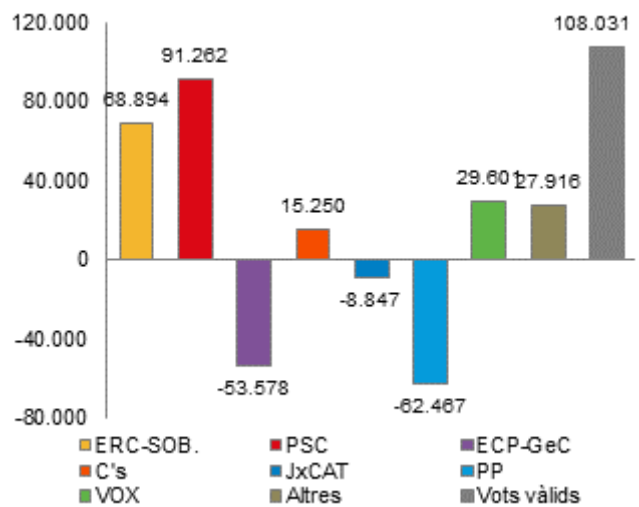
Síntesi de Barris de Barcelona

- La participació a Barcelona ha estat molt elevada (78,3%), amb un escalat per barris que va del mínim del 57,5% de La Marina del Prat Vermell a un màxim del 85,8% a la Vila Olímpica del Poblenou.
- ERC-Sobiranistes ha guanyat les eleccions a Barcelona i ha recollit amb poc més de 200.000 vots un 23,1% dels vots vàlids. S'ha imposat a cinc dels deu districtes – L'Eixample, Sants-Montjuïc, Les Corts, Sarrià-Sant Gervasi i Gràcia-, i a 38 dels 73 barris.
- El PSC, amb un 22,8% dels vots, ha estat el partit més votat als altres cinc districtes – Ciutat Vella, Horta-Guinardó, Nou Barris, Sant Andreu i Sant Martí-, i a 29 barris.
- Amb 142.763 i un 16,4% dels vots, ECP-Guanyem el Canvi s'ha imposat a dos barris.
- Finalment, Ciutadans amb 101.892 ha guanyat a quatre barris.

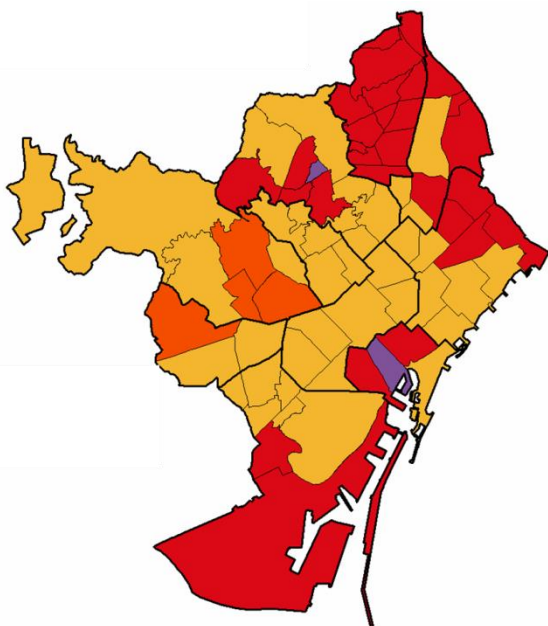
Participació electoral (%)



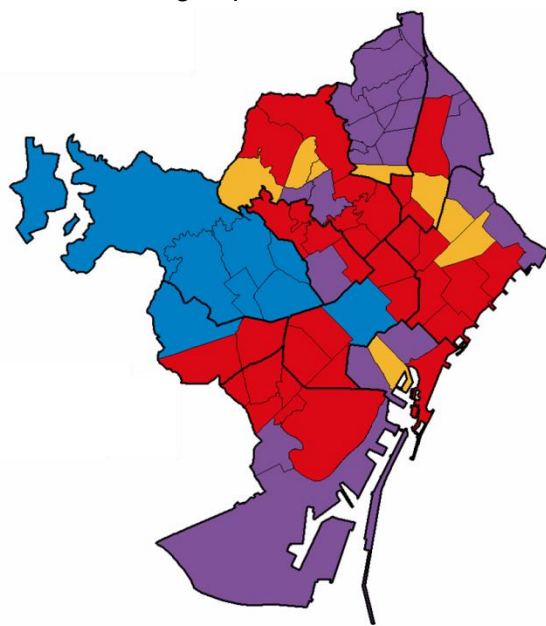
Diferències de vots 2016-2019



Partit més votat



Segon partit més votat



1. Eleccions Generals. 28 abril 2019



1.Eleccions Generals. 28 abril 2019

1.Normativa

El Congrés de Diputats està format per 350 diputats. La circumscripció electoral és la província. La distribució del nombre de diputats a elegir per cadascuna d'elles es fa d'acord amb el següent criteri: cada província elegeix dos diputats com a mínim, i la resta es distribueixen proporcionalment segons la seva població. Ceuta i Melilla elegeixen un diputat cadascuna.

El nombre de diputats corresponents a les quatre circumscripcions catalanes és el següent: Barcelona, 32; Girona i Tarragona, 6; i Lleida, 4. En aquestes eleccions la circumscripció de Barcelona elegeix un diputat més que en l'anterior convocatòria electoral.

Els escons es reparteixen a cada circumscripció -segons la fórmula d'Hondt- entre aquells partits que han obtingut almenys el 3% dels vots vàlids a la circumscripció.

Pel que fa al Senat, el sistema electoral és de caràcter majoritari i personalitzat. A cada circumscripció electoral s'elegeixen quatre senadors, excepte a Ceuta i a Melilla -dos respectivament- i a cadascuna de les illes de Balears i de Canàries que elegeixen entre un i tres senadors. Els senadors elegits són aquells candidats que en la seva circumscripció han obtingut el major nombre de vots.

Cal assenyalar que, a més a més, cadascun dels Parlaments autonòmics designen per al Senat un senador com a mínim, i un més per cada milió d'habitants de la població del seu territori, segons criteris de proporcionalitat i d'acord amb la seva composició. Al Parlament de Catalunya li correspon designar vuit senadors.

2. Eleccions Generals. 28 abril 2019. Procés electoral

2.Eleccions Generals. 28 abril 2019. Procés electoral

1.Dades de context

	<i>Barcelona</i>	<i>Província Barcelona</i>	<i>Catalunya</i>	<i>Espanya</i>
Diputats a elegir	-	32	48	350
Senadors a elegir	-	4	16	208
Candidatures proclamades pel Congrés Diputats	-	14	55	581
Candidatures proclamades pel Senat	-	14	53	604
Cens electoral (CER + CERA)	1.117.818	4.178.899	5.588.103	36.898.443
Cens espanyols residents (CER)	1.117.818	3.993.692	5.348.293	34.799.107
Cens espanyols residents-absents (CERA)	-	185.207	239.810	2.099.336
Nombre de municipis	1	311	947	8.131
Nombre de districtes	10	495	1.240	10.487
Nombre de col·legis electorals	270	1.608	2.711	23.196
Nombre de seccions electorals	1.068	3.611	5.071	36.317
Nombre de meses electorals	1.434	5.970	8.373	60.038

Departament d'Estadística i Difusió de Dades. Ajuntament de Barcelona.
 Font: Instituto Nacional de Estadística. Oficina del Censo Electoral.
 Ministerio del Interior.

2.Eleccions Generals. 28 abril 2019. Procés electoral
2.Diputats a elegir per circumscripcions electorals a Espanya. 2008-2019

	09/03/2008	20/11/2011	20/12/2015	26/06/2016	28/04/2019
ESPANYA	350	350	350	350	350
Àlaba	4	4	4	4	4
Alacant	12	12	12	12	12
Albacete	4	4	4	4	4
Almeria	6	6	6	6	6
Astúries	8	8	8	8	7
Àvila	3	3	3	3	3
Badajoz	6	6	6	6	6
Barcelona	31	31	31	31	32
Biscaia	8	8	8	8	8
Burgos	4	4	4	4	4
Càceres	4	4	4	4	4
Cadís	9	8	9	9	9
Cantàbria	5	5	5	5	5
Castelló de la Plana	5	5	5	5	5
Ciudad Real	5	5	5	5	5
Conca	3	3	3	3	3
Còrdova	6	6	6	6	6
Corunya, la	8	8	8	8	8
Girona	6	6	6	6	6
Granada	7	7	7	7	7
Guadalajara	3	3	3	3	3
Guipúscoa	6	6	6	6	6
Huelva	5	5	5	5	5
Illes Balears	8	8	8	8	8
Jaén	6	6	5	5	5
Lleida	4	4	4	4	4
Lleó	5	5	5	4	4
Lugo	4	4	4	4	4
Madrid	35	36	36	36	37
Málaga	10	10	11	11	11
Múrcia	10	10	10	10	10
Navarra	5	5	5	5	5
Oscá	3	3	3	3	3
Ourense	4	4	4	4	4
Palència	3	3	3	3	3
Palmas, Las	8	8	8	8	8
Pontevedra	7	7	7	7	7
Rioja, La	4	4	4	4	4
Salamanca	4	4	4	4	4
Santa Cruz de Tenerife	7	7	7	7	7
Saragossa	7	7	7	7	7
Segòvia	3	3	3	3	3
Sevilla	12	12	12	12	12
Sòria	2	2	2	2	2
Tarragona	6	6	6	6	6
Terol	3	3	3	3	3
Toledo	6	6	6	6	6
València	16	16	15	16	15
Valladolid	5	5	5	5	5
Zamora	3	3	3	3	3
Ceuta	1	1	1	1	1
Melilla	1	1	1	1	1

Departament d'Estadística i Difusió de Dades. Ajuntament de Barcelona.

Font: BOE núm.13 (15/01/2008), núm. 232 (27/09/2011), núm. 257 (27/10/2015), núm. 107 (3/5/2016), núm. 55 (5/3/2019).

2.Eleccions Generals. 28 abril 2019. Procés electoral

3.Cens electoral a les Eleccions Generals. 2008-2019

	09/03/2008	20/11/2011	20/12/2015	26/06/2016	28/04/2019
Barcelona	1.157.357	1.143.225	1.141.245	1.136.354	1.117.818
Província Barcelona	3.980.181	4.028.117	4.128.181	4.131.319	4.178.899
Catalunya	5.324.909	5.396.341	5.516.456	5.519.882	5.588.103
Espanya	35.073.179	35.779.491	36.511.848	36.520.913	36.898.443

Departament d'Estadística i Difusió de Dades. Ajuntament de Barcelona.

Font: Instituto Nacional de Estadística. Oficina del Censo Electoral.

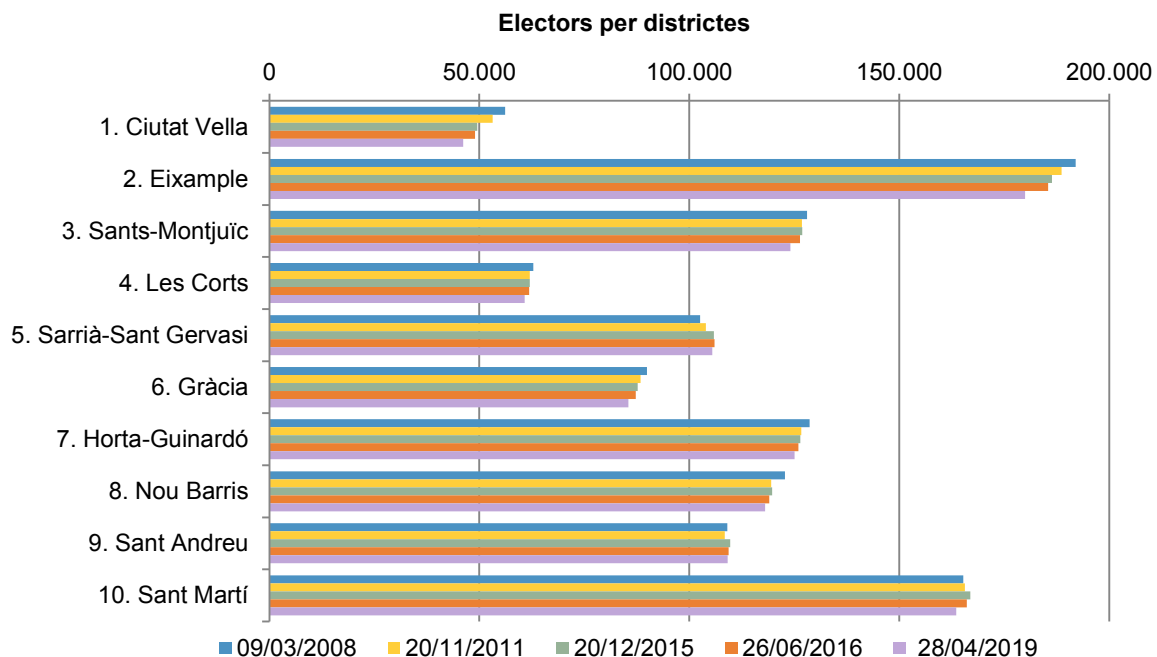
2.Eleccions Generals. 28 abril 2019. Procés electoral

4.Cens electoral a les Eleccions Generals per districtes. 2008-2019

Districtes	09/03/2008	20/11/2011	20/12/2015	26/06/2016	28/04/2019
BARCELONA	1.157.357	1.143.225	1.141.245	1.136.354	1.117.818
1. Ciutat Vella	56.152	53.201	49.495	48.982	46.175
2. Eixample	192.029	188.621	186.405	185.417	179.934
3. Sants-Montjuïc	128.052	126.858	126.890	126.404	124.097
4. Les Corts	62.890	62.012	62.031	61.854	60.820
5. Sarrià-Sant Gervasi	102.581	103.931	105.831	105.983	105.454
6. Gràcia	89.911	88.368	87.690	87.268	85.535
7. Horta-Guinardó	128.618	126.646	126.438	125.951	125.075
8. Nou Barris	122.754	119.533	119.757	119.058	118.032
9. Sant Andreu	109.097	108.423	109.747	109.347	109.101
10. Sant Martí	165.273	165.632	166.961	166.090	163.595

Departament d'Estadística i Difusió de Dades. Ajuntament de Barcelona.

Font: Instituto Nacional de Estadística. Oficina del Censo Electoral.



2.Eleccions Generals. 28 abril 2019. Procés electoral

5.Relació de candidatures proclamades a la circumscripció de Barcelona

<i>Sigles</i>	<i>Nom candidatura</i>
PSC-PSOE	Partit dels Socialistes de Catalunya (PSC-PSOE)
PACMA	Partit Animalista contra el Maltractament Animal
ERC-SOBIRANISTES	Esquerra Republicana de Catalunya-Sobiranistes
Cs	Ciutadans-Partido de la Ciudadanía
PP	Partido Popular/Partit Popular
PCTC	Partit Comunista dels Treballadors de Catalunya
FRONT REPUBLICÀ	Poble Lliure-Som Alternativa-Pirates de Catalunya: Front Republicà
IZQP	Izquierda en Positivo
PCPC	Partit Comunista del Poble de Catalunya
Jx-CAT-JUNTS	Junts per Catalunya-Junts
ECP-GUANYEM EL CANVI	En Comú Podem-Guanyem el Canvi
CNV	Convergents
RECORTES CERO-GV	Recortes Cero-Grupo Verde
VOX	Vox

Departament d'Estadística i Difusió de Dades. Ajuntament de Barcelona.

Font: BOE Núm. 79 (2/4/2019).

3. Resultats a Espanya

3.Resultats a Espanya

1.Resultats. 28 abril 2019

	<i>Absoluts</i>	<i>% electors</i>	<i>% vots vàlids</i>	<i>Diputats</i>
Electors	34.798.204	100,0		
Votants	26.361.051	75,8		
Abstenció	8.437.153	24,2		
Nuls	275.410	0,8		
Vàlids	26.085.641	75,0	100,0	350
Blancs	199.511	0,6	0,8	
PSOE	7.480.755	21,5	28,7	123
PP	4.356.023	12,5	16,7	66
Cs	4.136.600	11,9	15,9	57
PODEMOS-IU-EQUO	3.118.191	9,0	12,0	35
VOX	2.677.173	7,7	10,3	24
ERC-SOBIRANISTES	1.015.355	2,9	3,9	15
ECP-GUANYEM EL CANVI	614.738	1,8	2,4	7
JxCAT-JUNTS	497.638	1,4	1,9	7
EAJ-PNV	394.627	1,1	1,5	6
PACMA	326.045	0,9	1,2	0
EH Bildu	258.840	0,7	1,0	4
COMPROMÍS 2019	172.751	0,5	0,7	1
Cca-PNC	137.196	0,4	0,5	2
NA+	107.124	0,3	0,4	2
PRC	52.197	0,1	0,2	1
Altres	540.877	1,6	2,1	-

Departament d'Estadística i Difusió de Dades. Ajuntament de Barcelona.

Font: Ministerio del Interior. Dades provisionals.

3.Resultats a Espanya
2.Resultats. 2011-2019

	20/11/2011			20/12/2015			26/06/2016			28/04/2019		
	Absoluts	% electors	% vots vàlids	Absoluts	% electors	% vots vàlids	Absoluts	% electors	% vots vàlids	Absoluts	% electors	% vots vàlids
Electors	35.779.491	100,0		36.511.848	100,0		36.520.913	100,0		34.798.204	100,0	
Votants	24.666.392	68,9		25.438.532	69,7		24.279.259	66,5		26.361.051	75,8	
Abstenció	11.113.099	31,1		11.073.316	30,3		12.241.654	33,5		8.437.153	24,2	
Nuls	317.555	0,9		227.219	0,6		225.504	0,6		275.410	0,8	
Vàlids	24.348.886	68,1	100,0	25.211.313	69,0	100,0	24.053.755	65,9	100,0	26.085.641	75,0	100,0
Blancs	333.461	0,9	1,4	188.132	0,5	0,7	179.081	0,5	0,7	199.511	0,6	0,8
PSOE	7.003.511	19,6	28,8	5.545.315	15,2	22,0	5.443.846	14,9	22,6	7.480.755	21,5	28,7
PP	10.866.566	30,4	44,6	7.236.965	19,8	28,7	7.941.236	21,7	33,0	4.356.023	12,5	16,7
Cs	-	-	-	3.514.528	9,6	13,9	3.141.570	8,6	13,1	4.136.600	11,9	15,9
PODEMOS-IU-EQUO (1)	-	-	-	3.198.584	8,8	12,7	3.227.123	8,8	13,4	3.118.191	9,0	12,0
VOX	-	-	-	58.114	0,2	0,2	47.182	0,1	0,2	2.677.173	7,7	10,3
ERC-SOBIRANISTES (2)	256.985	0,7	1,1	601.782	1,6	2,4	632.234	1,7	2,6	1.015.355	2,9	3,9
ECP-GUANYEM EL CANVI (3)	-	-	-	929.880	2,5	3,7	853.102	2,3	3,5	614.738	1,8	2,4
JxCAT-JUNTS (4)	-	-	-	567.253	1,6	2,2	483.488	1,3	2,0	497.638	1,4	1,9
EAJ-PNV	324.317	0,9	1,3	302.316	0,8	1,2	287.014	0,8	1,2	394.627	1,1	1,5
EH Bildu (5)	334.498	0,9	1,4	219.125	0,6	0,9	184.713	0,5	0,8	258.840	0,7	1,0
COMPROMÍS 2019 (6)	125.306	0,4	0,5	673.549	1,8	2,7	659.771	1,8	2,7	172.751	0,5	0,7
CCa-PNC (7)	143.881	0,4	0,6	81.917	0,2	0,3	78.253	0,2	0,3	137.196	0,4	0,5
NA+ (8)	-	-	-	-	-	-	-	-	-	107.124	0,3	0,4
BNG (9)	184.037	0,5	0,8	70.863	0,2	0,3	45.252	0,1	0,2	93.810	0,3	0,4
PRC	43.903	0,1	0,2	-	-	-	-	-	-	52.197	0,1	0,2
GBAI	42.415	0,1	0,2	30.642	0,1	0,1	14.343	0,0	0,1	22.150	0,1	0,1
IU-UPeC (10)	1.686.040	4,7	6,9	926.783	2,5	3,7	-	-	-	-	-	-
UPyD	1.143.225	3,2	4,7	155.153	0,4	0,6	50.247	0,1	0,2	-	-	-
CiU (11)	1.015.691	2,8	4,2	-	-	-	-	-	-	-	-	-
FAC (12)	99.473	0,3	0,4	-	-	-	-	-	-	-	-	-
PODEMOS-EU-EN MAREAS	-	-	-	-	-	-	-	-	-	-	-	-
COMÚN-EQUO (13)	-	-	-	410.698	1,1	1,6	347.542	1,0	1,4	-	-	-
Altres	745.577	2,1	3,1	499.714	1,4	2,0	437.758	1,2	1,8	750.962	2,2	2,9

(1) Pel 2015: PODEMOS; Pel 2016: PODEMOS-IU

(2) Pel 2011: ESQUERRA; Pel 2015 i 2016: ERC-CATSI

(3) Pel 2015: EN COMÚ; Pel 2016: ECP

(4) Pel 2015: DL; Pel 2016: CDC

(5) Pel 2011: AMAIUR

(6) Pel 2011: COMPROMÍS-Q; Pel 2015 i 2016: PODEMOS-COM

(7) Pel 2011: CC-NC-PNC

(8) Pel 2019: Coalició entre UPN, Cs i PP

(9) Pel 2015: NÓS; Pel 2016: BNG-NÓS

(10) Pel 2011: IU-LV. Pel 2016 i 2019 es presenta en la candidatura PODEMOS-IU-EQUO

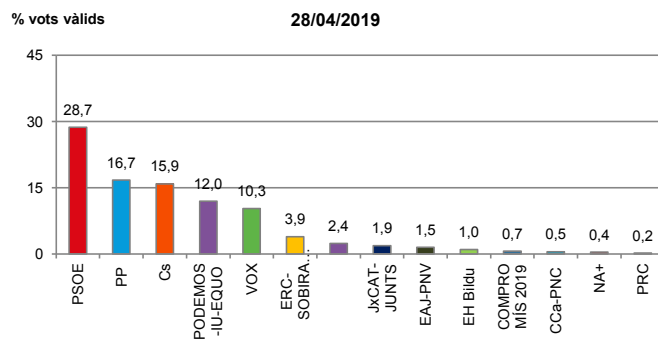
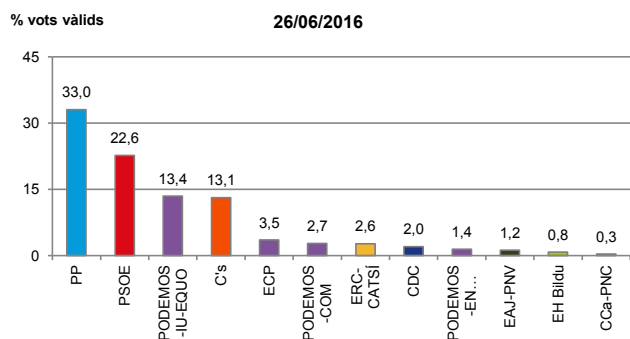
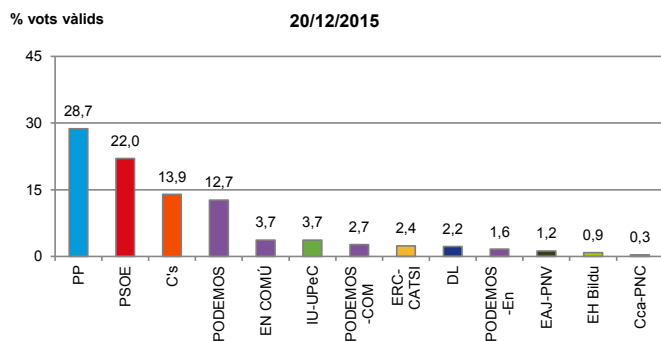
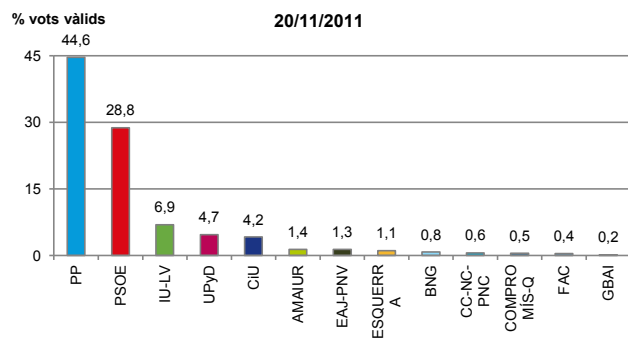
(11) Pel 2015: CDC es presenta en la coalició DL i Unió es presenta per separat.

(12) Pel 2015, 2016 i 2019 es presenta en coalició amb PP

(13) Pel 2015 i 2016: PODEMOS-EN MAREA-ANOVA-EU; Pel 2019: Integrada a PODEMOS-IU-EQUO

Departament d'Estadística i Difusió de Dades. Ajuntament de Barcelona.

Font: Ministerio del Interior. Resultats proclamats per la Junta Electoral Central. Pel 2019 dades provisionals.



3.Resultats a Espanya

3.Distribució de diputats. 2011-2019

	20/11/2011	20/12/2015	26/06/2016	28/04/2019
TOTAL	350	350	350	350
PSOE	110	90	85	123
PP	186	123	137	66
Cs	-	40	32	57
PODEMOS-IU-EQUO (1)	-	42	45	35
VOX	-	-	-	24
ERC-SOBIRANISTES (2)	3	9	9	15
ECP-GUANYEM EL CANVI (3)	-	12	12	7
JxCAT-JUNTS (4)	-	8	8	7
EAJ-PNV	5	6	5	6
EH Bildu (5)	7	2	2	4
CCa-PNC (6)	2	1	1	2
NA+ (7)	-	0	0	2
COMPROMÍS 2019 (8)	1	9	9	1
PRC	0	-	-	1
BNG (9)	2	0	0	0
GBAI	1	0	0	0
CiU (10)	16	-	-	-
IU-UPeC (11)	11	2	-	-
UPyD	5	0	0	-
FAC (12)	1	-	-	-
PODEMOS-EU-EN MAREAS COMÚN-EQUO (13)	-	6	5	-

(1) Pel 2015: PODEMOS; Pel 2016: PODEMOS-IU

(2) Pel 2011: ESQUERRA; Pel 2015 i 2016: ERC-CATSÍ

(3) Pel 2015: EN COMÚ; Pel 2016: ECP

(4) Pel 2015: DL; Pel 2016: CDC

(5) Pel 2011: AMAIUR

(6) Pel 2011: CC-NC-PNC

(7) Pel 2019: Coalició entre UPN, Cs i PP

(8) Pel 2011: COMPROMÍS-Q; Pel 2015 i 2016: PODEMOS-COM

(9) Pel 2015: NÓS; Pel 2016: BNG-NÓS

(10) Pel 2015: CDC es presenta en la coalició DL i Unió es presenta per separat.

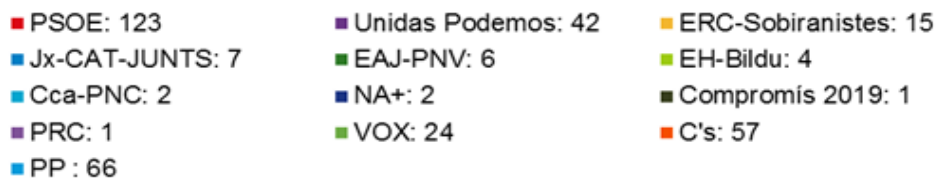
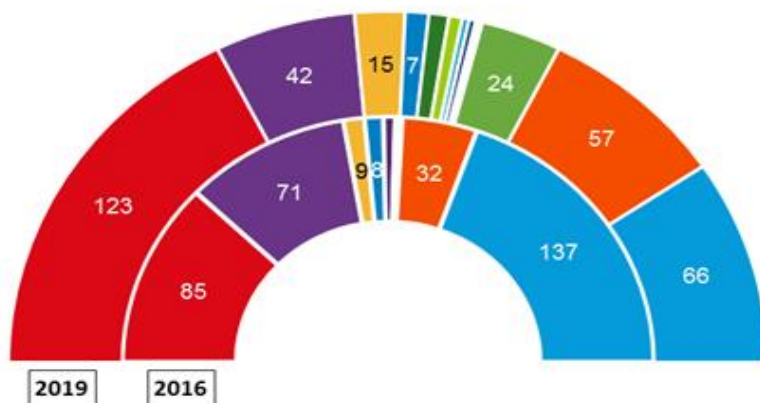
(11) Pel 2011: IU-LV. Pel 2016 i 2019 es presenta en la candidatura PODEMOS-IU-EQUO

(12) Pel 2015, 2016 i 2019 es presenta en coalició amb PP

(13) Pel 2015 i 2016: PODEMOS-EN MAREA-ANOVA-EU; Pel 2019: Integrada a PODEMOS-IU

Departament d'Estadística i Difusió de Dades. Ajuntament de Barcelona.

Font: Ministerio del Interior. Resultats proclamats per la Junta Electoral Central. Pel 2019 dades provisionals.





3.Resultats a Espanya

4.(cont.) Percentatges sobre vots vàlids (%)

	Participació	Abstenció	Blancs	PSOE	PP	Cs	UNIDAS PODEMOS (1)	VOX	ERC- SOBIRA- NISTES	JxCAT- JUNTS	EAJ- PNV	EH Bildu	Altres	Partit més votat
ESPANYA	75,8	24,2	0,8	28,7	16,7	15,9	14,3	10,3	3,9	1,9	1,5	1,0	15,4	PSOE
Àlaba	71,2	28,8	0,6	22,4	13,7	4,0	17,7	3,2	-	-	22,7	14,0	1,7	EAJ-PNV
Alacant	74,9	25,1	0,7	28,3	19,5	19,4	13,9	12,6	-	-	-	-	5,7	PSOE
Albacete	78,2	21,8	0,7	32,0	22,1	18,7	10,6	14,5	-	-	-	-	1,4	PSOE
Almeria	71,8	28,2	0,7	30,1	22,5	17,1	8,8	19,1	-	-	-	-	1,6	PSOE
Astúries	73,3	26,7	1,1	33,1	17,9	16,7	17,2	11,5	-	-	-	-	2,5	PSOE
Àvila	79,8	20,2	0,7	25,9	31,4	18,7	7,5	14,4	-	-	-	-	1,4	PP
Badajoz	76,1	23,9	0,8	38,5	20,4	18,5	9,3	11,0	-	-	-	-	1,4	PSOE
Barcelona	78,2	21,8	0,5	24,7	5,0	12,0	16,4	3,6	22,9	10,1	-	-	4,8	PSOE
Biscaia	75,8	24,2	0,7	19,9	7,2	3,1	17,7	2,3	-	-	34,4	13,4	1,4	EAJ-PNV
Burgos	78,7	21,3	1,0	29,3	24,6	19,8	12,5	11,1	-	-	-	-	1,7	PSOE
Càceres	76,6	23,4	0,7	37,4	23,0	17,1	9,7	10,4	-	-	-	-	1,6	PSOE
Cadix	69,4	30,6	1,2	31,5	14,9	19,7	16,6	13,1	-	-	-	-	3,0	PSOE
Cantàbria	78,1	21,9	0,6	25,2	21,7	15,1	10,2	11,2	-	-	-	-	15,9	PSOE
Castelló de la Plana	77,1	22,9	0,7	29,5	20,4	16,3	13,9	12,0	-	-	-	-	7,2	PSOE
Ciudad Real	76,3	23,7	0,8	34,3	23,7	17,3	9,1	13,7	-	-	-	-	1,1	PSOE
Conca	79,6	20,4	0,9	35,7	26,8	13,8	7,9	14,0	-	-	-	-	1,0	PSOE
Còrdova	76,0	24,0	1,0	34,4	18,9	16,9	14,8	12,0	-	-	-	-	2,1	PSOE
Corunya, la	73,5	26,5	1,2	31,4	25,5	12,1	14,8	5,6	-	-	-	-	9,4	PSOE
Girona	76,1	23,9	0,5	17,1	3,2	8,9	9,7	2,8	29,8	22,4	-	-	5,5	ERC-SOBIRANISTES
Granada	75,2	24,8	0,7	33,9	18,5	17,4	13,6	14,1	-	-	-	-	1,9	PSOE
Guadalajara	79,2	20,8	0,7	29,8	20,1	18,8	12,3	16,5	-	-	-	-	1,9	PSOE
Guipúscoa	74,0	26,0	0,6	18,8	5,0	2,9	17,3	1,6	-	-	29,1	23,4	1,3	EAJ-PNV
Huelva	68,8	31,2	1,1	37,0	17,0	16,9	13,0	12,8	-	-	-	-	2,2	PSOE
Illes Balears	67,6	32,4	0,9	26,3	16,8	17,4	17,8	11,3	-	-	-	-	9,4	PSOE
Jaén	76,1	23,9	0,7	39,5	19,6	15,9	10,5	12,1	-	-	-	-	1,7	PSOE
Lleida	75,8	24,2	0,7	16,7	5,0	8,5	8,3	2,7	33,6	20,7	-	-	4,0	ERC-SOBIRANISTES
Lleó	75,9	24,1	1,0	32,8	23,5	17,5	12,0	11,6	-	-	-	-	1,7	PSOE
Lugo	72,6	27,4	1,2	33,2	33,6	8,9	10,1	5,7	-	-	-	-	7,2	PP
Madrid	79,7	20,3	0,7	27,3	18,6	20,9	16,2	13,9	-	-	-	-	2,4	PSOE
Màlaga	72,3	27,7	0,9	30,8	17,7	19,5	14,5	14,0	-	-	-	-	2,6	PSOE
Múrcia	75,7	24,3	0,6	24,7	23,4	19,5	10,4	18,6	-	-	-	-	2,6	PSOE
Navarra (2)	76,3	23,7	1,0	25,8	-	-	18,7	4,8	-	-	-	12,8	37,0	NA+
Osca	76,3	23,7	1,0	33,0	20,1	19,6	13,6	10,7	-	-	-	-	1,9	PSOE
Ourense	73,8	26,2	0,9	33,0	34,8	10,8	9,0	5,1	-	-	-	-	6,4	PP
Palència	79,6	20,4	1,0	31,3	29,6	15,9	9,2	11,7	-	-	-	-	1,4	PSOE
Palmas, Las	67,2	32,8	0,8	28,3	16,2	15,4	16,7	7,0	-	-	-	-	15,5	PSOE
Pontevedra	75,1	24,9	0,9	32,3	25,0	11,1	17,5	4,7	-	-	-	-	8,5	PSOE
Rioja, La	78,1	21,9	0,8	31,7	26,5	17,8	11,8	9,0	-	-	-	-	2,4	PSOE
Salamanca	77,4	22,6	0,9	28,1	28,6	20,7	7,8	12,7	-	-	-	-	1,1	PP
Santa Cruz de Tenerife	69,2	30,8	0,6	27,3	14,8	13,9	14,7	6,1	-	-	-	-	22,6	PSOE
Saragossa	78,0	22,0	0,9	31,3	18,0	20,9	14,0	12,8	-	-	-	-	2,3	PSOE
Segòvia	80,5	19,5	0,8	28,2	26,9	20,0	9,6	12,4	-	-	-	-	2,1	PSOE
Sevilla	75,3	24,7	1,0	37,1	14,5	16,7	16,0	12,2	-	-	-	-	2,5	PSOE
Sòria	75,3	24,7	1,2	31,7	26,7	16,3	8,6	9,3	-	-	-	-	6,1	PSOE
Tarragona	75,7	24,3	0,5	21,4	5,1	12,5	12,2	4,8	27,2	12,2	-	-	3,9	ERC-SOBIRANISTES
Terol	77,0	23,0	1,1	32,7	23,8	19,7	10,6	10,7	-	-	-	-	1,4	PSOE
Toledo	78,4	21,6	0,6	31,1	22,0	17,6	10,5	16,9	-	-	-	-	1,3	PSOE
València	77,1	22,9	0,6	27,1	17,6	17,5	14,5	11,7	-	-	-	-	11,0	PSOE
Valladolid	80,9	19,1	0,8	28,9	23,3	20,1	11,6	13,7	-	-	-	-	1,5	PSOE
Zamora	74,8	25,2	1,0	31,3	29,6	17,0	8,3	11,7	-	-	-	-	1,2	PSOE
Ceuta	64,0	36,0	0,9	36,3	21,4	12,0	4,8	24,0	-	-	-	-	0,6	PSOE
Melilla	63,0	37,0	0,7	20,7	23,9	12,9	3,8	16,9	-	-	-	-	21,1	PP

(1) Inclou els vots obtinguts per PODEMOS-IU-EQUO, ECP-GUANYEM EL CANVI, COMPROMÍS 2019, i PODEMOS-EU-EN MAREAS COMÚN-EQUO
(2) «Altres» inclou NA+ a més a més d'altres partits.

Departament d'Estadística i Difusió de Dades. Ajuntament de Barcelona.
Font: Ministerio del Interior. Dades provisionals.

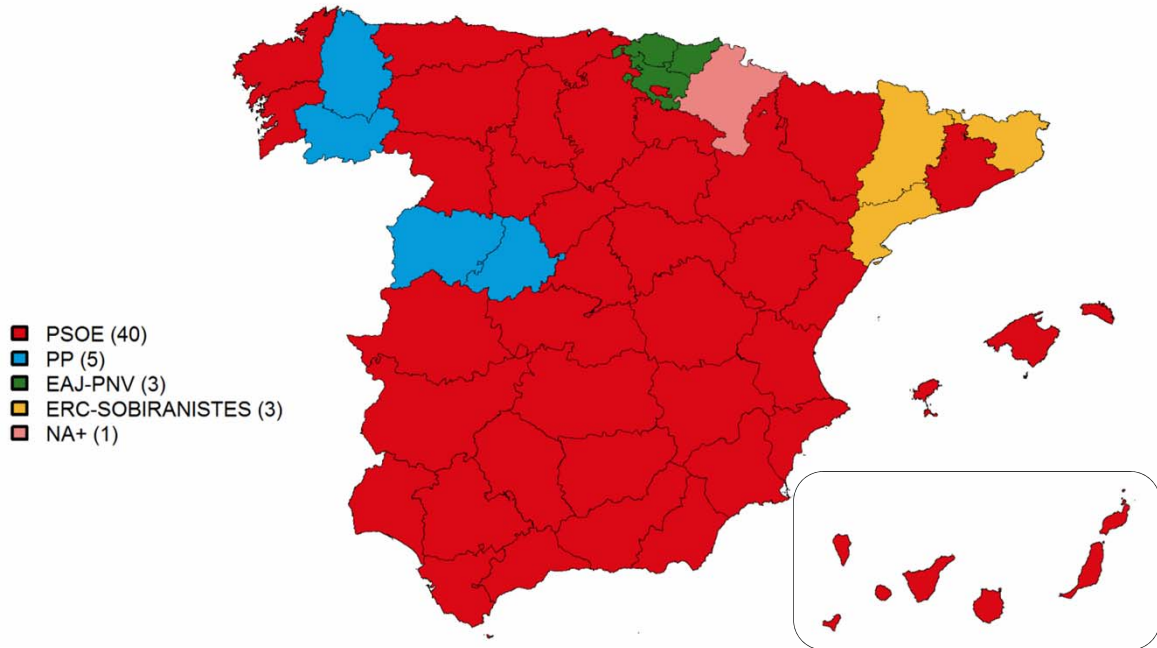


5. Percentatge de Participació Províncies. 28 abril 2019

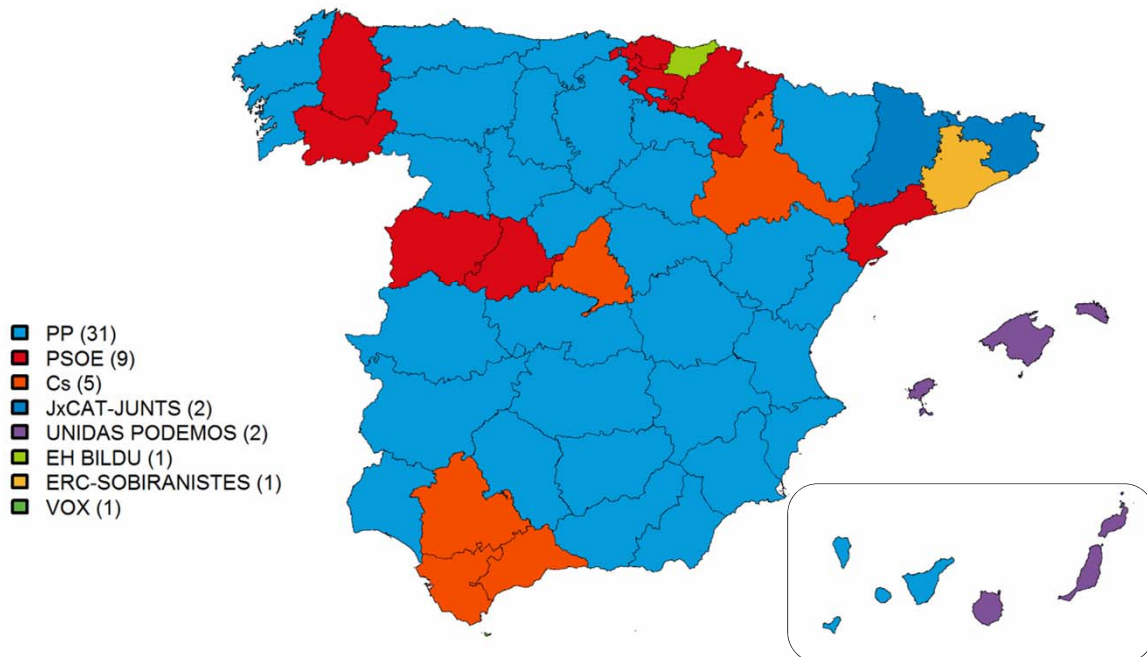




6. Primer i Segon partit més votat
Primer Partit més votat
Províncies. 28 abril 2019



Segon Partit més votat
Províncies. 28 abril 2019



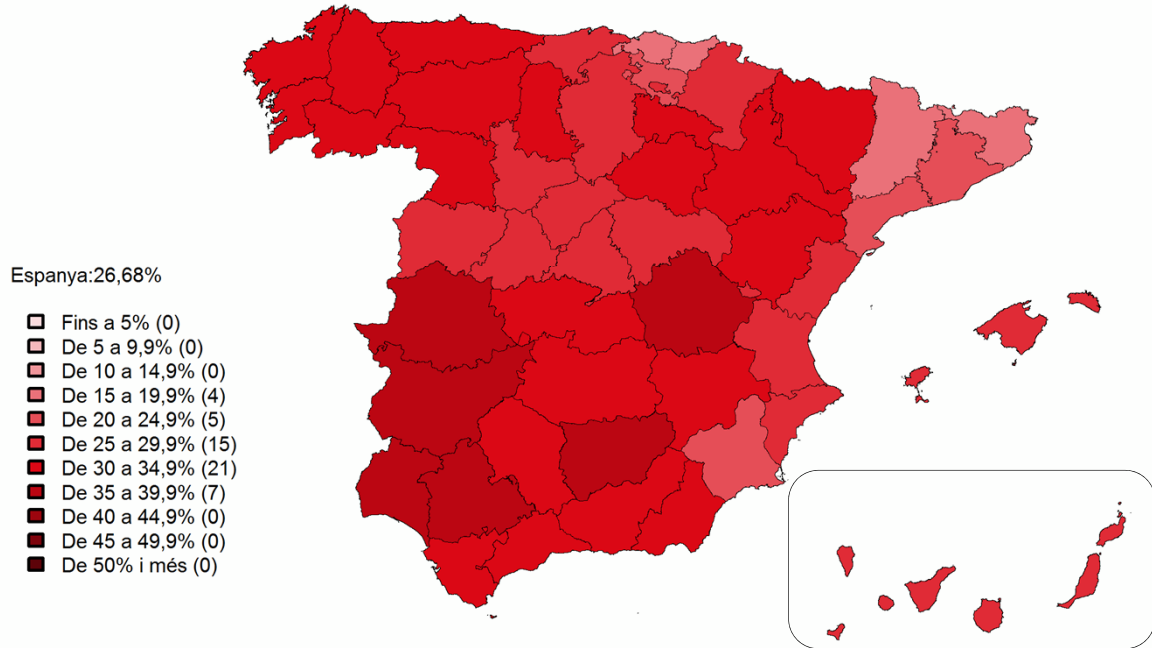


7. Mapes d'implantació de les principals candidatures

Percentatge sobre vots vàlids:

PSOE

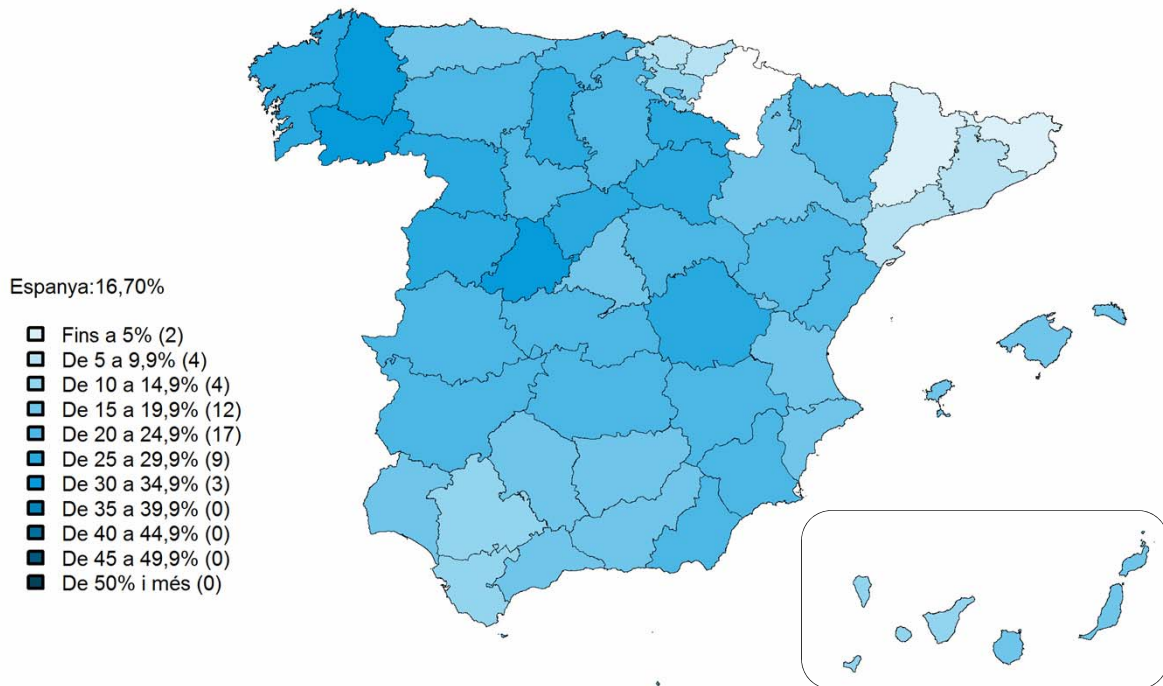
Províncies. 28 abril 2019



Percentatge sobre vots vàlids:

PP

Províncies. 28 abril 2019

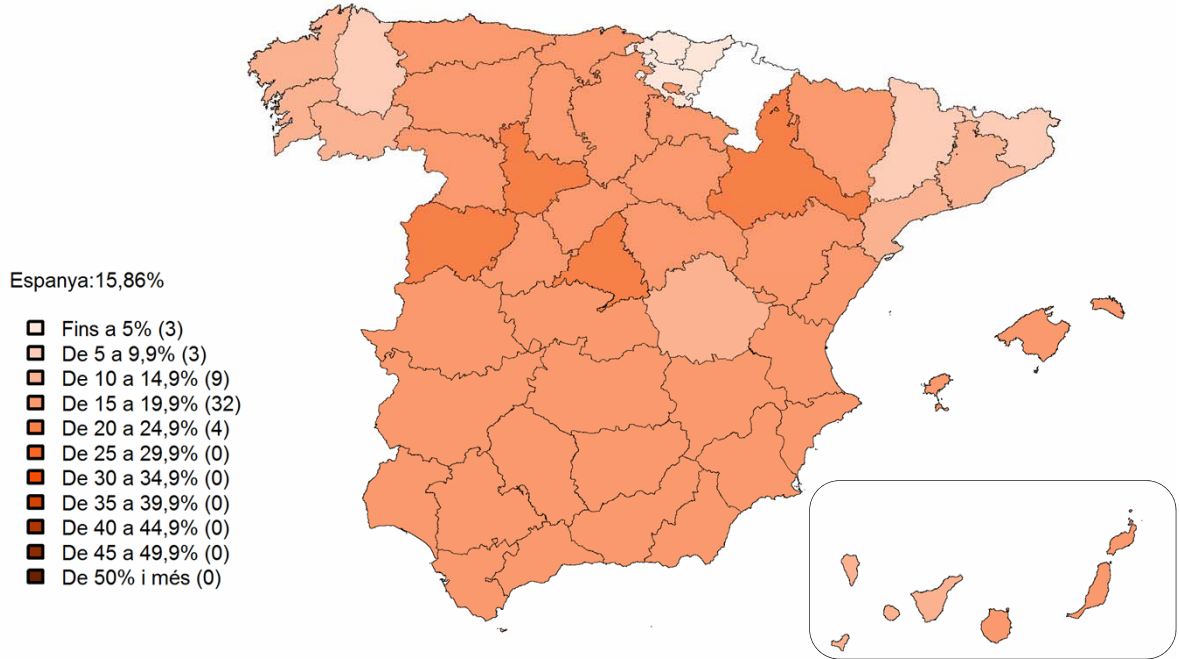




Percentatge sobre vots vàlids:

Cs

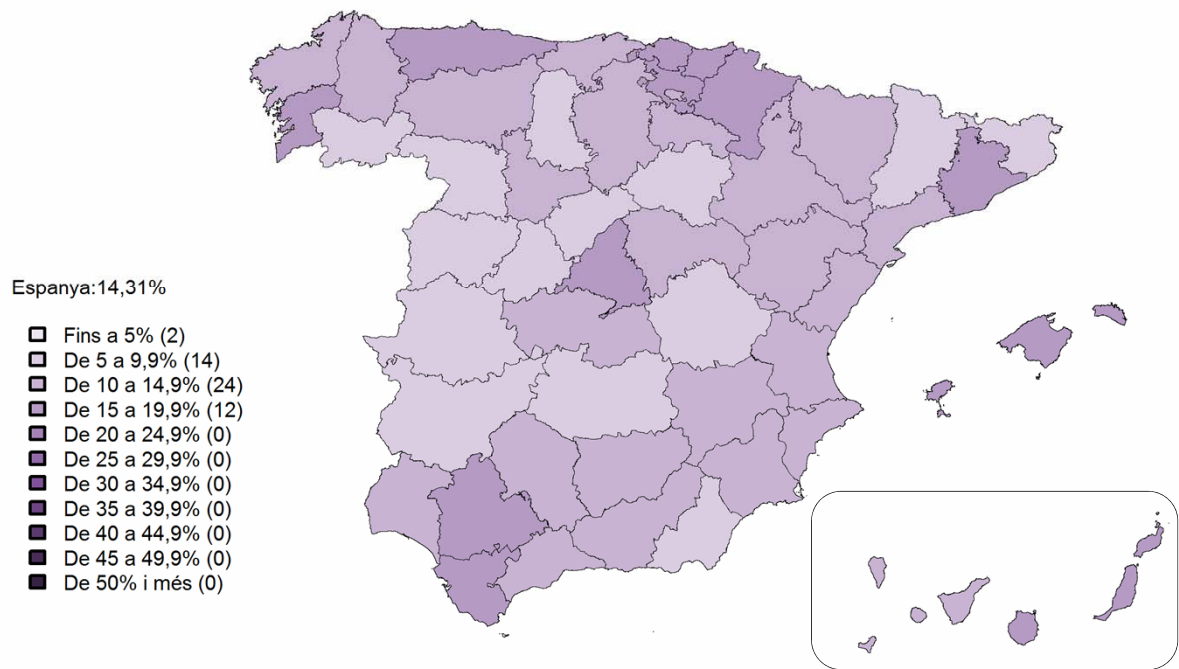
Províncies. 28 abril 2019



Percentatge sobre vots vàlids:

UNIDAS PODEMOS

Províncies. 28 abril 2019





Percentatge sobre vots vàlids:
VOX
Províncies. 28 abril 2019

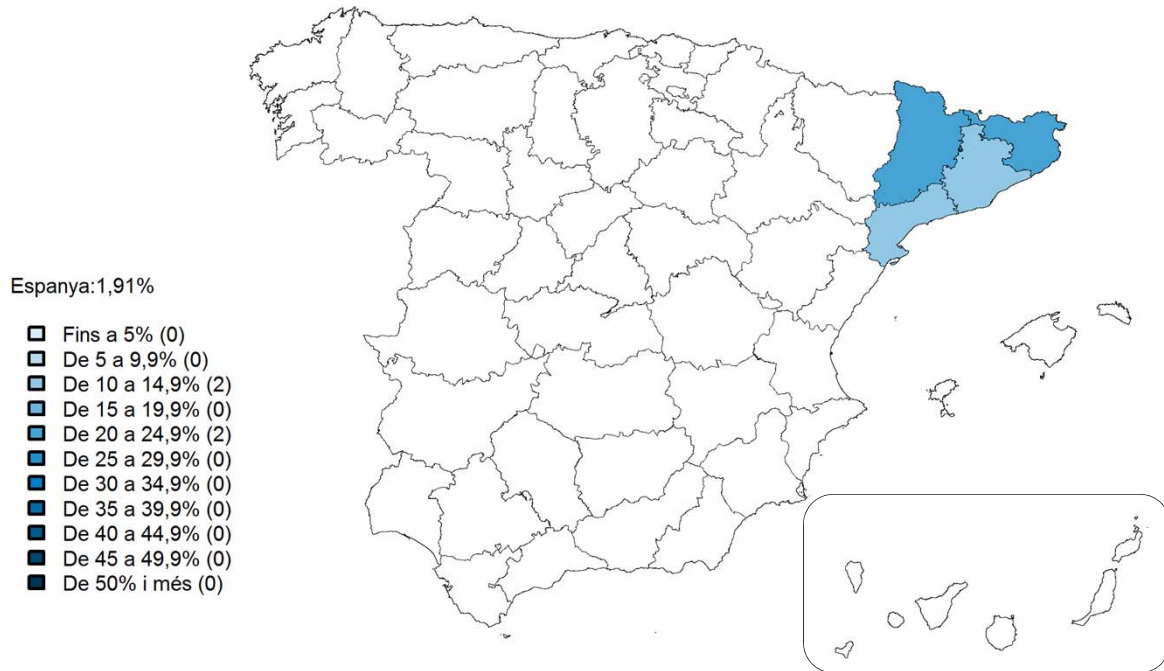


Percentatge sobre vots vàlids:
ERC-SOBIRANISTES
Províncies. 28 abril 2019





Percentatge sobre vots vàlids:
JXCAT-JUNTS
Províncies. 28 abril 2019



Percentatge sobre vots vàlids:
EAJ-PNV
Províncies. 28 abril 2019





Percentatge sobre vots vàlids:
EH-Bildu
Províncies. 28 abril 2019



3.Resultats a Espanya
8.Distribució de diputats per circumscripcions. 28 abril 2019

	TOTAL	PSOE	PP	Cs	UNIDAS PODEMOS (1)	VOX	ERC- SOBIRANISTES	JxCAT- JUNTS	EAJ- PNV	EH Bildu	Altres (2)
ESPANYA	350	123	66	57	42	24	15	7	6	4	6
Àlaba	4	1	0	0	1	0	-	-	1	1	0
Alacant	12	4	3	2	2	1	-	-	-	-	0
Albacete	4	2	1	1	0	0	-	-	-	-	0
Almeria	6	2	2	1	0	1	-	-	-	-	0
Astúries	7	3	1	1	1	1	-	-	-	-	0
Àvila	3	1	1	1	0	0	-	-	-	-	0
Badajoz	6	3	1	1	0	1	-	-	-	-	0
Barcelona	32	9	1	4	6	1	8	3	-	-	0
Biscaia	8	2	0	0	2	0	-	-	3	1	0
Burgos	4	2	1	1	0	0	-	-	-	-	0
Càceres	4	2	1	1	0	0	-	-	-	-	0
Cadís	9	3	1	2	2	1	-	-	-	-	0
Cantàbria	5	2	1	1	0	0	-	-	-	-	1
Castelló de la Plana	5	2	1	1	1	0	-	-	-	-	0
Ciudad Real	5	2	1	1	0	1	-	-	-	-	0
Conca	3	2	1	0	0	0	-	-	-	-	0
Còrdova	6	2	1	1	1	1	-	-	-	-	0
Corunya, la	8	3	3	1	1	0	-	-	-	-	0
Girona	6	1	0	0	0	0	3	2	-	-	0
Granada	7	3	1	1	1	1	-	-	-	-	0
Guadalajara	3	1	1	1	0	0	-	-	-	-	0
Guipúscoa	6	1	0	0	1	0	-	-	2	2	0
Huelva	5	2	1	1	1	0	-	-	-	-	0
Illes Balears	8	3	1	1	2	1	-	-	-	-	0
Jaén	5	3	1	1	0	0	-	-	-	-	0
Lleida	4	1	0	0	0	0	2	1	-	-	0
Lleó	4	2	1	1	0	0	-	-	-	-	0
Lugo	4	2	2	0	0	0	-	-	-	-	0
Madrid	37	11	7	8	6	5	-	-	-	-	0
Màlaga	11	4	2	2	2	1	-	-	-	-	0
Múrcia	10	3	2	2	1	2	-	-	-	-	0
Navarra	5	2	0	0	1	0	-	-	-	-	2
Osca	3	1	1	1	0	0	-	-	-	-	0
Ourense	4	2	2	0	0	0	-	-	-	-	0
Palència	3	1	1	1	0	0	-	-	-	-	0
Palmas, Las	8	3	2	1	2	0	-	-	-	-	0
Pontevedra	7	3	2	1	1	0	-	-	-	-	0
Rioja, La	4	2	1	1	0	0	-	-	-	-	0
Salamanca	4	1	2	1	0	0	-	-	-	-	0
Santa Cruz de Tenerife	7	2	1	1	1	0	-	-	-	-	2
Saragossa	7	3	1	1	1	1	-	-	-	-	0
Segòvia	3	1	1	1	0	0	-	-	-	-	0
Sevilla	12	5	2	2	2	1	-	-	-	-	0
Sòria	2	1	1	0	0	0	-	-	-	-	0
Tarragona	6	1	0	1	1	0	2	1	-	-	0
Terol	3	1	1	1	0	0	-	-	-	-	0
Toledo	6	2	2	1	0	1	-	-	-	-	0
València	15	4	3	3	2	2	-	-	-	-	1
Valladolid	5	2	1	1	0	1	-	-	-	-	0
Zamora	3	1	1	1	0	0	-	-	-	-	0
Ceuta	1	1	0	0	0	0	-	-	-	-	0
Melilla	1	0	1	0	0	0	-	-	-	-	0

(1) Inclou els vots obtinguts per PODEMOS-IU-EQUO, ECP-GUANYEM EL CANVI, COMPROMÍS 2019, i PODEMOS-EU-EN MAREAS COMÚN-EQUO

(2) Cantàbria: 1 PRC; Navarra: 2 NA+; Santa Cruz de Tenerife: 2 Cca-PNC; València: 1 COMPROMÍS 2019.

Departament d'Estadística i Difusió de Dades. Ajuntament de Barcelona.

Font: Ministerio del Interior. Dades provisionals.

3.Resultats a Espanya

9.Distribució de senadors. 2011-2019

	20/11/2011	20/12/2015	26/06/2016	28/04/2019
TOTAL	208	208	208	208
PSOE	48	47	43	121
PP	136	124	130	56
ERC-SOBIRANISTES (1)	-	6	10	11
EAJ-PNV	4	6	5	9
Cs	0	0	0	4
NA+ (2)	-	-	-	3
JxCat-JUNTS (3)	-	-	-	2
EH-Bildu (4)	3	0	0	1
ASG	-	1	1	1
PSC (PSC-PSOE)-ERC-ICV-EUiA (5)	7	-	-	-
CiU (6)	9	-	-	-
Cca-PNC (7)	1	1	1	0
PODEMOS-IU (8)	-	9	8	-
CDC (9)	-	6	2	-
ECP (10)	-	4	4	0
PODEMOS-EN MAREA-ANOVA-EU	-	2	1	-
PODEMOS-COMPROMÍS-EUPV	-	1	3	-
CAMBIO-ALDA	-	1	-	-

(1) Pel 2011: ERC-Ri.Cat; Pel 2016: ERC-CATSÍ

(2) Pel 2019: Coalició entre UPN, Cs i PP a Navarra

(3) Pel 2015: DL; Pel 2016: CDC

(4) Pel 2011: AMAIUR

(5) Pel 2011: PSC(PSC-PS); Pel 2016: PSOE-PSC

(6) Pel 2015: CDC es presenta en la coalició DL i Unió es presenta per separat.

(7) Pel 2011: CC-NC-PNC.

(8) Pel 2015: PODEMOS

(9) Pel 2015: DL

(10) Pel 2015: EN COMÚ

Departament d'Estadística i Difusió de Dades. Ajuntament de Barcelona.

Font: Ministerio del Interior. Resultats proclamats per la Junta Electoral Central. Pel 2019 dades provisionals.

3.Resultats a Espanya
10.Distribució de senadors per circumscripcions. 28 abril 2019

	TOTAL	PSOE	PP	ERC- SOBIRANISTES	EAJ- PNV	Cs	NA+	JxCAT- JUNTS	EH Bildu	Altres (2)
ESPANYA	208	121	56	11	9	4	3	2	1	2
Àlaba	4	1	0	0	3	0	0	0	0	0
Alacant	4	3	1	0	0	0	0	0	0	0
Albacete	4	3	1	0	0	0	0	0	0	0
Almeria	4	3	1	0	0	0	0	0	0	0
Astúries	4	3	1	0	0	0	0	0	0	0
Àvila	4	1	3	0	0	0	0	0	0	0
Badajoz	4	3	1	0	0	0	0	0	0	0
Barcelona	4	2	0	2	0	0	0	0	0	0
Biscaia	4	1	0	0	3	0	0	0	0	0
Burgos	4	3	1	0	0	0	0	0	0	0
Càceres	4	3	1	0	0	0	0	0	0	0
Cadís	4	3	0	0	0	1	0	0	0	0
Cantàbria	4	3	1	0	0	0	0	0	0	0
Castelló de la Plana	4	3	1	0	0	0	0	0	0	0
Ciudad Real	4	3	1	0	0	0	0	0	0	0
Conca	4	3	1	0	0	0	0	0	0	0
Còrdova	4	3	1	0	0	0	0	0	0	0
Corunya, la	4	3	1	0	0	0	0	0	0	0
Girona	4	0	0	3	0	0	0	1	0	0
Granada	4	3	1	0	0	0	0	0	0	0
Guadalajara	4	3	1	0	0	0	0	0	0	0
Guipúscoa	4	0	0	0	3	0	0	0	1	0
Huelva	4	3	1	0	0	0	0	0	0	0
Illes Balears (1)	5	4	1	0	0	0	0	0	0	0
Jaén	4	3	1	0	0	0	0	0	0	0
Lleida	4	0	0	3	0	0	0	1	0	0
Lleó	4	3	1	0	0	0	0	0	0	0
Lugo	4	1	3	0	0	0	0	0	0	0
Madrid	4	2	1	0	0	1	0	0	0	0
Málaga	4	3	1	0	0	0	0	0	0	0
Múrcia	4	2	2	0	0	0	0	0	0	0
Navarra	4	1	0	0	0	0	3	0	0	0
Osca	4	3	1	0	0	0	0	0	0	0
Ourense	4	1	3	0	0	0	0	0	0	0
Palència	4	2	2	0	0	0	0	0	0	0
Palmas, Las (2)	5	4	1	0	0	0	0	0	0	0
Pontevedra	4	3	1	0	0	0	0	0	0	0
Rioja, La	4	3	1	0	0	0	0	0	0	0
Salamanca	4	1	3	0	0	0	0	0	0	0
Santa Cruz de Tenerife (3)	6	4	1	0	0	0	0	0	0	1
Saragossa	4	3	0	0	0	1	0	0	0	0
Segòvia	4	1	3	0	0	0	0	0	0	0
Sevilla	4	3	0	0	0	1	0	0	0	0
Sòria	4	2	2	0	0	0	0	0	0	0
Tarragona	4	1	0	3	0	0	0	0	0	0
Terol	4	3	1	0	0	0	0	0	0	0
Toledo	4	3	1	0	0	0	0	0	0	0
València	4	3	1	0	0	0	0	0	0	0
Valladolid	4	3	1	0	0	0	0	0	0	0
Zamora	4	1	3	0	0	0	0	0	0	0
Ceuta	2	2	0	0	0	0	0	0	0	0
Melilla	2	0	2	0	0	0	0	0	0	0

(1) Mallorca: 2 PSOE i 1 PP; Menorca: 1 PSOE; Eivissa: 1 PSOE

(2) Gran Canaria: 2 PSOE i 1 PP; Fuerteventua: 1 PSOE; Lanzarote: 1 PSOE

(3) Tenerife: 2 PSOE i 1 PP; La Palma: 1 PSOE; La Gomera: 1 ASG; Hierro: 1 PSOE

Departament d'Estadística i Difusió de Dades. Ajuntament de Barcelona.

Font: Ministerio del Interior. Dades provisionals.

4. Resultats a Catalunya



4.Resultats a Catalunya

1.Resultats. 28 abril 2019

	<i>Absoluts</i>	<i>% electors</i>	<i>% vots vàlids</i>	<i>Diputats</i>
Electors	5.348.450	100,0		
Votants	4.149.485	77,6		
Abstenció	1.198.965	22,4		
Nuls	20.557	0,4		
Vàlids	4.128.928	77,2	100,0	48
Blancs	22.431	0,4	0,5	
ERC-SOBIRANISTES	1.015.355	19,0	24,6	15
PSC-PSOE	958.343	17,9	23,2	12
ECP-GUANYEM EL CANVI	614.738	11,5	14,9	7
JxCAT-JUNTS	497.638	9,3	12,1	7
Cs	477.096	8,9	11,6	5
PP	200.209	3,7	4,8	1
VOX	148.481	2,8	3,6	1
FRONT REPUBLICÀ	113.008	2,1	2,7	0
PACMA	63.713	1,2	1,5	0
RECORTES CERO-GV	6.632	0,1	0,2	0
PCPC	3.373	0,1	0,1	0
IZQP	2.673	0,0	0,1	0
PCTC	2.419	0,0	0,1	0
CNV	2.406	0,0	0,1	0
PUM+J	413	0,0	0,0	0

Departament d'Estadística i Difusió de Dades. Ajuntament de Barcelona.
Font: Ministerio del Interior. Dades provisionals.

4.Resultats a Catalunya

2.Resultats. 2011-2019

	20/11/2011			20/12/2015			26/06/2016			28/04/2019		
	Absoluts	% electors	% vots vàlids	Absoluts	% electors	% vots vàlids	Absoluts	% electors	% vots vàlids	Absoluts	% electors	% vots vàlids
Electors	5.396.341	100,0		5.516.456	100,0		5.519.882	100,0		5.348.450	100,0	
Votants	3.516.310	65,2		3.785.924	68,6		3.500.965	63,4		4.149.485	77,6	
Abstenció	1.880.031	34,8		1.730.532	31,4		2.018.917	36,6		1.198.965	22,4	
Nuls	55.450	1,0		23.065	0,4		23.400	0,4		20.557	0,4	
Vàlids	3.460.860	64,1	100,0	3.762.859	68,2	100,0	3.477.565	63,0	100,0	4.128.928	77,2	100,0
Blancs	63.884	1,2	1,8	25.440	0,5	0,7	28.939	0,5	0,8	22.431	0,4	0,5
ERC-SOBIRANISTES (1)	244.854	4,5	7,1	601.782	10,9	16,0	632.234	11,5	18,2	1.015.355	19,0	24,6
PSC-PSOE	922.547	17,1	26,7	590.274	10,7	15,7	559.870	10,1	16,1	958.343	17,9	23,2
ECP-GUANYEM EL CANVI (2)	-	-	-	929.880	16,9	24,7	853.102	15,5	24,5	614.738	11,5	14,9
JxCAT-JUNTS (3)	-	-	-	567.253	10,3	15,1	483.488	8,8	13,9	497.638	9,3	12,1
Cs	-	-	-	490.872	8,9	13,0	380.497	6,9	10,9	477.096	8,9	11,6
PP	716.371	13,3	20,7	418.369	7,6	11,1	464.538	8,4	13,4	200.209	3,7	4,8
VOX	-	-	-	-	-	-	-	-	-	148.481	2,8	3,6
CiU (4)	1.015.691	18,8	29,3	-	-	-	-	-	-	-	-	-
ICV-EUIA	280.152	5,2	8,1	-	-	-	-	-	-	-	-	-
Altres	217.361	4,0	6,3	138.989	2,5	3,7	74.897	1,4	2,2	194.637	3,6	4,7

(1) Pel 2011: ERC-RI.cat; Pel 2015 i 2016: ERC-CATSI

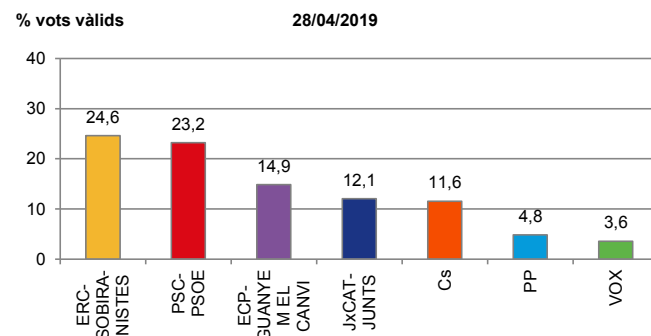
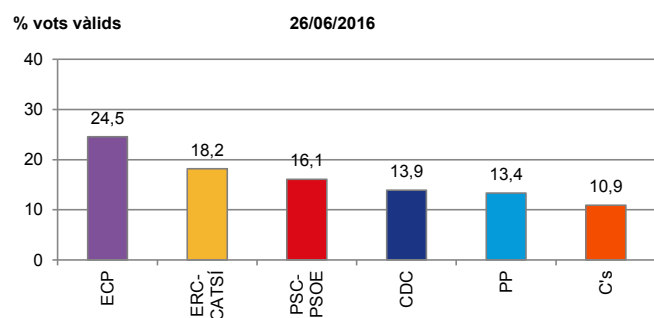
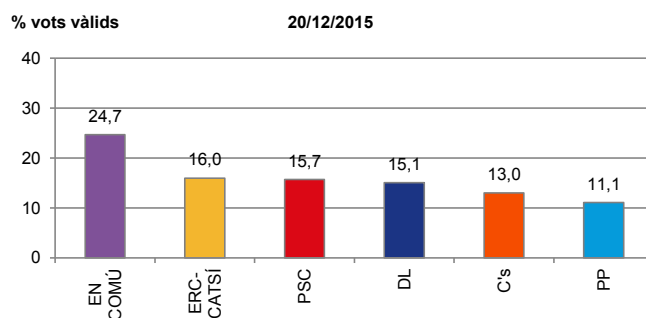
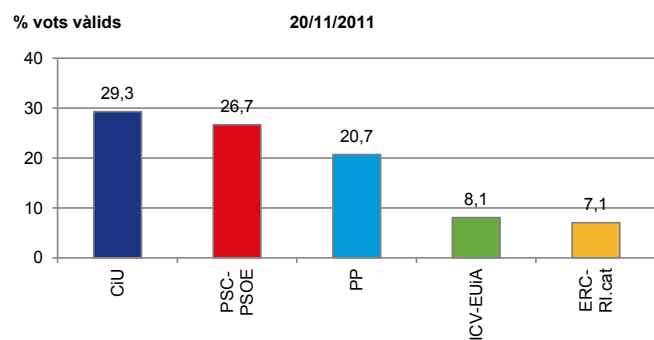
(2) Pel 2015: EN COMÚ; Pel 2016: ECP

(3) Pel 2015: DL; Pel 2016: CDC

(4) Pel 2015, CDC es presenta en la coalició DL i Unió es presenta per separat.

Departament d'Estadística i Difusió de Dades. Ajuntament de Barcelona.

Font: Ministerio del Interior. Resultats proclamats per la Junta Electoral Central. Pel 2019 dades provisionals.



4.Resultats a Catalunya
3.Resultats per circumscripcions. 28 abril 2019

	<i>Catalunya</i>			<i>Província Barcelona</i>			<i>Província Girona</i>			<i>Província Lleida</i>			<i>Província Tarragona</i>		
	<i>Absoluts</i>	<i>% electors</i>	<i>% vots vàlids</i>	<i>Absoluts</i>	<i>% electors</i>	<i>% vots vàlids</i>	<i>Absoluts</i>	<i>% electors</i>	<i>% vots vàlids</i>	<i>Absoluts</i>	<i>% electors</i>	<i>% vots vàlids</i>	<i>Absoluts</i>	<i>% electors</i>	<i>% vots vàlids</i>
Electors	5.348.450	100,0		3.993.803	100,0		503.168	100,0		297.853	100,0		553.626	100,0	
Votants	4.149.485	77,6		3.121.826	78,2		382.872	76,1		225.659	75,8		419.128	75,7	
Abstenció	1.198.965	22,4		871.977	21,8		120.296	23,9		72.194	24,2		134.498	24,3	
Nuls	20.557	0,4		14.389	0,4		2.203	0,4		1.384	0,5		2.581	0,5	
Vàlids	4.128.928	77,2	95,2	3.107.437	77,8	100,0	380.669	75,7	100,0	224.275	75,3	100,0	416.547	75,2	100,0
Blancs	22.431	0,4	0,5	16.917	0,4	0,5	1.853	0,4	0,5	1.475	0,5	0,7	2.186	0,4	0,5
ERC-SOBIRANISTES	1.015.355	19,0	24,6	713.049	17,9	22,9	113.546	22,6	29,8	75.288	25,3	33,6	113.472	20,5	27,2
PSC-PSOE	958.343	17,9	23,2	766.419	19,2	24,7	65.162	13,0	17,1	37.415	12,6	16,7	89.347	16,1	21,4
ECP-GUANYEM EL CANVI	614.738	11,5	14,9	508.428	12,7	16,4	36.910	7,3	9,7	18.603	6,2	8,3	50.797	9,2	12,2
JxCAT-JUNTS	497.638	9,3	12,1	314.685	7,9	10,1	85.433	17,0	22,4	46.499	15,6	20,7	51.021	9,2	12,2
Cs	477.096	8,9	11,6	372.094	9,3	12,0	33.826	6,7	8,9	19.022	6,4	8,5	52.154	9,4	12,5
PP	200.209			155.504	3,9	5,0	12.319	2,4	3,2	11.103	3,7	5,0	21.283	3,8	5,1
VOX	148.481	2,8	3,6	111.810	2,8	3,6	10.668	2,1	2,8	5.971	2,0	2,7	20.032	3,6	4,8
Altres	194.637	3,6	4,7	148.531	3,7	4,8	20.952	4,2	5,5	8.899	3,0	4,0	16.255	2,9	3,9

Departament d'Estadística i Difusió de Dades. Ajuntament de Barcelona.
 Font: Ministerio del Interior. Dades provisionals.

4.Resultats a Catalunya

4.Distribució de diputats per circumscripcions. 28 abril 2019

	Catalunya			
	20/11/2011	20/12/2015	26/06/2016	28/04/2019
TOTAL	47	47	47	48
ERC-SOBIRANISTES (1)	3	9	9	15
PSC-PSOE	14	8	7	12
ECP-GUANYEM EL CANVI (2)	-	12	12	7
JxCAT-JUNTS (3)	-	8	8	7
Cs	-	5	5	5
PP	11	5	6	1
VOX	-	-	-	1
CiU (4)	16	-	-	-
ICV-EUiA	3	-	-	-

	Província Barcelona				Província Girona			
	20/11/2011	20/12/2015	26/06/2016	28/04/2019	20/11/2011	20/12/2015	26/06/2016	28/04/2019
TOTAL	31	31	31	32	6	6	6	6
ERC-SOBIRANISTES (1)	2	5	5	8	1	2	2	3
PSC-PSOE	10	5	5	9	1	1	1	1
ECP-GUANYEM EL CANVI (2)	-	9	9	6	-	1	1	0
JxCAT-JUNTS (3)	-	4	4	3	-	2	2	2
Cs	-	4	4	4	-	0	0	0
PP	7	4	4	1	1	0	0	0
VOX	-	-	-	1	-	-	-	0
CiU (4)	9	-	-	-	3	-	-	-
ICV-EUiA	3	-	-	-	0	-	-	-

	Província Lleida				Província Tarragona			
	20/11/2011	20/12/2015	26/06/2016	28/04/2019	20/11/2011	20/12/2015	26/06/2016	28/04/2019
TOTAL	4	4	4	4	6	6	6	6
ERC-SOBIRANISTES (1)	0	1	1	2	0	1	1	2
PSC-PSOE	1	1	0	1	2	1	1	1
ECP-GUANYEM EL CANVI (2)	-	1	1	0	-	1	1	1
JxCAT-JUNTS (3)	-	1	1	1	-	1	1	1
Cs	-	0	0	0	-	1	1	1
PP	1	0	1	0	2	1	1	0
VOX	-	-	-	0	-	-	-	0
CiU (4)	2	-	-	-	2	-	-	-
ICV-EUiA	0	-	-	-	0	-	-	-

(1) Pel 2011: ERC-RI.cat; Pel 2015 i 2016: ERC-CATSI

(2) Pel 2015: EN COMÚ; Pel 2016: ECP

(3) Pel 2015: DL; Pel 2016: CDC

(4) Pel 2015, CDC es presenta en la coalició DL i Unió es presenta per separat.

Departament d'Estadística i Difusió de Dades. Ajuntament de Barcelona.

Font: Ministerio del Interior. Resultats proclamats per la Junta Electoral Central. Pel 2019 dades provisionals.

4. Resultats a Catalunya

5. Distribució de senadors per circumscripcions. 2011-2019

	<i>Catalunya</i>				<i>Província Barcelona</i>				<i>Província Girona</i>			
	<i>20/11/2011</i>	<i>20/12/2015</i>	<i>26/06/2016</i>	<i>28/04/2019</i>	<i>20/11/2011</i>	<i>20/12/2015</i>	<i>26/06/2016</i>	<i>28/04/2019</i>	<i>20/11/2011</i>	<i>20/12/2015</i>	<i>26/06/2016</i>	<i>28/04/2019</i>
TOTAL	16	16	16	16	4	4	4	4	4	4	4	4
ERC-SOBIRANISTES (1)	0	6	10	11	0	1	1	2	0	2	3	3
PSC-PSOE	-	0	0	3	-	0	0	2	-	0	0	0
JxCAT-JUNTS (2)	-	6	2	2	-	0	0	0	-	2	1	1
ECP-GUANYEM EL CANVI (3)	-	4	4	0	-	3	3	0	-	0	0	0
CiU (4)	9	-	-	-	1	-	-	-	3	-	-	-
Entesa pel Progrés de Catalunya (5)	7	-	-	-	3	-	-	-	1	-	-	-

	<i>Província Lleida</i>				<i>Província Tarragona</i>			
	<i>20/11/2011</i>	<i>20/12/2015</i>	<i>26/06/2016</i>	<i>28/04/2019</i>	<i>20/11/2011</i>	<i>20/12/2015</i>	<i>26/06/2016</i>	<i>28/04/2019</i>
TOTAL	4	4	4	4	4	4	4	4
ERC-SOBIRANISTES (1)	0	1	3	3	0	2	3	3
PSC-PSOE	-	0	0	0	-	0	0	1
JxCAT-JUNTS (2)	-	3	1	1	-	1	0	0
ECP-GUANYEM EL CANVI (3)	-	0	0	0	-	1	1	0
CiU (4)	3	-	-	-	2	-	-	-
Entesa pel Progrés de Catalunya (5)	1	-	-	-	2	-	-	-

(1) Per 2011 ERC-Ri.Cat.

(2) Pel 2015: DL; Pel 2016: CDC

(3) Pel 2015: EN COMÚ

(4) Pel 2015 CDC es presenta en la candidatura DL; Unió es presenta per separat.

(5) Pel 2011 coalició de PSC i ICV

Departament d'Estadística i Difusió de Dades. Ajuntament de Barcelona.

Font: Ministerio del Interior. Resultats proclamats per la Junta Electoral Central. Pel 2019 dades provisionals.

5. Resultats a Barcelona

5. Resultats a Barcelona

1. Avanços de la participació a Barcelona. 1977-2019

<i>Eleccions</i>	<i>Data</i>	<i>Cens electoral</i>	<i>13 h.</i>	<i>14 h.</i>	<i>18 h.</i>	<i>Participació definitiva</i>
Generals						
Dimecres	15/06/1977 (1)	1.307.808	-	42,7	68,1	75,2
Dijous	01/03/1979 (1)	1.471.432	-	33,1	51,7	64,7
Dijous	28/10/1982 (1)	1.330.233	-	38,7	70,2	81,1
Diumenge	22/06/1986	1.389.034	-	41,7	52,4	68,0
Diumenge	29/10/1989	1.368.645	-	38,6	55,5	68,4
Diumenge	06/06/1993	1.358.052	-	43,5	61,0	77,2
Diumenge	03/03/1996	1.348.931	-	40,8	61,2	77,0
Diumenge	12/03/2000	1.294.769	-	36,1	51,1	65,6
Diumenge	14/03/2004	1.215.387	-	42,3	63,5	77,9
Diumenge	09/03/2008	1.157.357	-	39,4	58,1	72,2
Diumenge	20/11/2011	1.143.225	-	35,0	54,0	68,1
Diumenge	20/12/2015	1.141.245	-	35,3	57,7	72,3
Diumenge	26/06/2016	1.136.354	-	32,4	48,3	67,6
Diumenge	28/04/2019	1.117.818	-	41,7	65,0	78,3
Autonòmiques						
Dijous	20/03/1980 (1)	1.471.525	-	-	48,8	58,1
Diumenge	29/04/1984 (1)	1.372.974	-	-	53,6	64,7
Diumenge	29/05/1988	1.359.645	28,4	-	47,0	59,4
Diumenge	15/03/1992	1.371.488	25,3	-	44,5	55,5
Diumenge	19/11/1995	1.352.142	27,8	-	53,7	65,9
Diumenge	17/10/1999	1.305.069	26,3	-	49,4	62,3
Diumenge	16/11/2003	1.222.415	28,0	-	54,4	66,7
Dimecres	01/11/2006	1.173.257	28,6	-	49,4	60,6
Diumenge	28/11/2010	1.143.198	25,3	-	50,4	62,3
Diumenge	25/11/2012	1.136.091	28,9	-	57,5	70,9
Diumenge	27/09/2015	1.141.061	32,4	-	62,6	77,1
Diumenge	21/12/2017	1.125.827	34,1	-	68,9	81,4
Locals (2)						
Dimecres	03/04/1979 (1)	1.480.453	-	26,8	44,1	54,3
Diumenge	08/05/1983 (1)	1.359.589	-	40,5	54,1	67,4
Dimecres	10/06/1987 (1)	1.347.244	-	31,9	55,8	68,7
Diumenge	26/05/1991	1.380.587	-	31,2	42,9	55,8
Diumenge	28/05/1995	1.368.148	-	36,7	50,7	66,2
Diumenge	13/06/1999	1.352.715	-	28,3	39,8	51,5
Diumenge	25/05/2003	1.285.620	-	32,4	47,0	59,1
Diumenge	27/05/2007	1.234.311	-	26,6	36,4	49,6
Diumenge	22/05/2011	1.163.556	-	27,7	38,2	53,0
Dilluns	24/05/2015	1.161.043	-	32,7	46,4	60,6
Europees						
Dimecres	10/06/1987 (1)	1.347.244	-	31,9	55,8	68,5
Dijous	15/06/1989	1.371.101	-	23,8	35,6	53,5
Diumenge	12/06/1994	1.345.623	-	29,4	40,8	54,3
Diumenge	13/06/1999	1.311.215	-	29,2	41,0	52,7
Diumenge	13/06/2004	1.218.607	-	23,5	32,3	43,7
Diumenge	07/06/2009	1.161.894	-	21,3	29,4	40,5
Diumenge	25/05/2014	1.145.488	-	27,3	38,2	51,0
Referèndums						
Constitució Espanyola	06/12/1978	1.446.645	-	-	-	64,3
Estatut de Catalunya	25/10/1979	1.452.988	-	-	-	57,4
Permanència OTAN	12/30/1986	1.379.648	-	28,2	51,5	63,4
Constitució Europea	20/02/2005	1.195.709	-	24,6	34,6	43,7
Estatut de Catalunya	18/06/2006	1.175.070	22,3	-	38,9	52,7

(1) Estimació de la participació del Departament d'Estadística de l'Ajuntament de Barcelona.

(2) Cens electoral (CER+CERE) a les eleccions locals.

Departament d'Estadística i Difusió de Dades. Ajuntament de Barcelona.

Font: Ministerio del Interior. Resultats proclamats per la Junta Electoral Central. Pel 2019 dades provisionals.

Generalitat de Catalunya.



5. Resultats a Barcelona

2. Avanços de la participació a les Eleccions Generals per districtes. 1977-2019

Votants a les 14:00 h

Districtes	15/06/1977	01/03/1979	28/10/1982	22/06/1986	29/10/1989	06/06/1993	03/03/1996	12/03/2000	14/03/2004	09/03/2008	20/11/2011	20/12/2015	26/06/2016	28/04/2019
BARCELONA	42,7	33,1	38,7	41,7	38,6	43,5	40,8	36,1	42,3	39,4	35,0	35,3	32,4	41,7
1. Ciutat Vella	-	-	-	40,2	37,7	42,8	40,9	33,6	39,7	35,4	30,6	30,2	28,7	37,9
2. Eixample	-	-	-	42,3	39,7	44,0	40,9	36,7	42,3	39,5	36,1	35,5	32,2	41,6
3. Sants-Montjuïc	-	-	-	42,1	38,6	43,8	40,8	36,1	43,2	39,7	33,9	34,2	32,1	40,3
4. Les Corts	-	-	-	40,9	37,9	43,4	40,1	35,9	43,5	39,1	37,1	37,0	32,6	42,3
5. Sarrià-Sant Gervasi	-	-	-	42,4	38,6	44,1	38,9	36,3	41,7	38,1	35,7	34,8	30,2	41,6
6. Gràcia	-	-	-	43,1	40,1	45,1	40,8	37,1	44,1	40,6	35,7	35,7	32,4	43,0
7. Horta-Guinardó	-	-	-	41,4	37,8	42,9	41,0	35,6	42,1	40,5	34,9	35,3	39,9	41,6
8. Nou Barris	-	-	-	41,4	37,2	41,9	40,8	35,8	41,5	38,8	34,8	35,0	33,2	40,6
9. Sant Andreu	-	-	-	42,1	38,4	43,2	41,6	35,8	41,3	40,3	33,7	36,7	33,8	43,9
10. Sant Martí	-	-	-	42,1	38,9	43,6	41,3	36,9	42,6	39,3	35,5	36,3	33,2	42,7

Votants a les 18:00 h

Districtes	15/06/1977	01/03/1979	28/10/1982	22/06/1986	29/10/1989	06/06/1993	03/03/1996	12/03/2000	14/03/2004	09/03/2008	20/11/2011	20/12/2015	26/06/2016	28/04/2019
BARCELONA	68,1	51,7	70,2	52,4	55,5	61,0	61,2	51,1	63,5	58,1	54,0	57,7	48,3	65,0
1. Ciutat Vella	-	-	-	48,3	50,4	56,0	55,7	44,6	54,7	49,8	44,6	47,7	41,1	54,9
2. Eixample	-	-	-	52,6	57,0	62,7	62,2	52,4	64,6	59,4	55,6	58,1	49,0	66,0
3. Sants-Montjuïc	-	-	-	50,8	54,7	60,0	60,8	49,9	62,8	57,0	51,8	55,8	47,2	63,2
4. Les Corts	-	-	-	54,3	57,4	63,9	62,1	53,5	66,1	59,7	58,0	60,5	50,7	67,9
5. Sarrià-Sant Gervasi	-	-	-	56,9	59,1	65,8	62,6	54,2	65,8	59,3	58,8	59,8	49,2	67,0
6. Gràcia	-	-	-	53,9	57,1	62,7	61,3	51,9	65,4	58,3	54,1	58,1	48,4	66,8
7. Horta-Guinardó	-	-	-	52,8	55,1	60,5	61,4	50,9	63,4	58,5	52,8	57,4	47,6	64,5
8. Nou Barris	-	-	-	51,8	53,8	58,4	60,6	49,4	61,3	56,8	52,5	56,9	47,5	62,5
9. Sant Andreu	-	-	-	51,8	55,3	60,3	61,7	51,0	63,3	59,8	54,5	59,8	49,8	66,7
10. Sant Martí	-	-	-	53,0	54,7	59,8	61,2	51,3	64,2	58,1	53,8	58,6	49,3	65,8

Votants a les 20:00 h (participació definitiva)

Districtes	15/06/1977	01/03/1979	28/10/1982	22/06/1986	29/10/1989	06/06/1993	03/03/1996	12/03/2000	14/03/2004	09/03/2008	20/11/2011	20/12/2015	26/06/2016	28/04/2019
BARCELONA	75,2	64,1	81,1	68,0	68,4	77,2	77,0	65,6	77,9	72,2	68,1	72,3	67,6	78,3
1. Ciutat Vella	69,5	57,5	75,6	61,0	59,1	67,7	67,1	54,3	65,3	59,8	54,8	59,5	55,6	65,0
2. Eixample	75,4	65,1	81,7	68,5	70,5	79,2	78,2	67,9	79,5	73,7	70,2	73,5	69,2	80,0
3. Sants-Montjuïc	76,4	63,0	80,3	66,1	66,3	75,3	75,6	63,4	76,2	70,4	65,0	69,8	65,2	76,2
4. Les Corts	77,6	66,2	83,2	70,2	72,9	81,6	80,6	70,9	82,3	76,3	74,0	76,9	71,9	83,2
5. Sarrià-Sant Gervasi	73,3	66,0	83,1	73,7	74,9	83,0	80,9	72,5	82,7	77,1	75,7	76,8	72,1	82,9
6. Gràcia	75,3	65,0	81,4	68,8	69,8	78,2	77,5	66,6	79,9	73,4	69,7	73,6	69,3	80,9
7. Horta-Guinardó	71,6	61,5	81,5	67,2	67,8	76,8	77,2	64,2	77,8	71,5	66,4	71,2	66,3	77,3
8. Nou Barris	76,6	64,7	81,1	67,2	66,1	75,0	76,0	63,1	75,0	69,5	64,5	69,2	63,8	73,7
9. Sant Andreu	77,9	66,7	81,8	68,3	68,6	77,3	77,9	66,0	78,9	73,5	68,8	74,0	69,0	79,5
10. Sant Martí	80,2	66,4	80,6	66,4	67,3	76,2	76,9	65,0	77,9	72,3	67,7	73,1	68,5	79,1

Departament d'Estadística i Difusió de Dades. Ajuntament de Barcelona.
Font: Ministerio del Interior. Resultats proclamats per la Junta Electoral Central. Pel 2019 dades provisionals.

5.Resultats a Barcelona

3.Resultats. 28 abril 2019

	<i>Absoluts</i>	<i>% electors</i>	<i>% vots vàlids</i>
Electors	1.117.841	100,0	
Votants	875.552	78,3	
Abstenció	242.289	21,7	
Nuls	3.491	0,3	
Vàlids	872.061	78,0	100,0
Blancs	4.334	0,4	0,5
ERC-SOBIRANISTES	201.616	18,0	23,1
PSC-PSOE	198.883	17,8	22,8
ECP-GUANYEM EL CANVI	142.763	12,8	16,4
Cs	101.892	9,1	11,7
JxCAT-JUNTS	94.181	8,4	10,8
PP	53.788	4,8	6,2
VOX	29.601	2,6	3,4
FRONT REPUBLICÀ	28.793	2,6	3,3
PACMA	12.344	1,1	1,4
RECORTES CERO-GV	1.621	0,1	0,2
PCPC	712	0,1	0,1
CNV	545	0,0	0,1
IZQP	508	0,0	0,1
PCTC	480	0,0	0,1

Departament d'Estadística i Difusió de Dades. Ajuntament de Barcelona.

Font: Ministerio del Interior. Dades provisionals.

5.Resultats a Barcelona

4.Resultats. 2011-2019

	20/11/2011			20/12/2015			26/06/2016			28/04/2019		
	Absoluts	% electors	% vots vàlids	Absoluts	% electors	% vots vàlids	Absoluts	% electors	% vots vàlids	Absoluts	% electors	% vots vàlids
Electors	1.143.225	100,0		1.141.245	100,0		1.136.354	100,0		1.117.841	100,0	
Votants	778.246	68,1		824.778	72,3		768.170	67,6		875.552	78,3	
Abstenció	364.973	31,9		316.467	27,7		368.184	32,4		242.289	21,7	
Nuls	10.716	0,9		3.988	0,3		4.140	0,4		3.491	0,3	
Vàlids	767.530	67,1	100,0	820.790	71,9	100,0	764.030	67,2	100,0	872.061	78,0	100,0
Blancs	12.386	1,1	1,6	5.063	0,4	0,6	5.799	0,5	0,8	4.334	0,4	0,5
ERC-SOBIRANISTES (1)	54.842	4,8	7,1	124.715	10,9	15,2	132.722	11,7	17,4	201.616	18,0	23,1
PSC-PSOE	197.516	17,3	25,7	108.668	9,5	13,2	107.621	9,5	14,1	198.883	17,8	22,8
ECP-GUANYEM EL CANVI (2)	-	-	-	218.053	19,1	26,6	196.341	17,3	25,7	142.763	12,8	16,4
Cs	-	-	-	107.500	9,4	13,1	86.642	7,6	11,3	101.892	9,1	11,7
JxCAT-JUNTS (3)	-	-	-	119.367	10,5	14,5	103.028	9,1	13,5	94.181	8,4	10,8
PP	163.658	14,3	21,3	104.324	9,1	12,7	116.255	10,2	15,2	53.788	4,8	6,2
VOX	-	-	-	-	-	-	-	-	-	29.601	2,6	3,4
CiU (4)	212.399	18,6	27,7	-	-	-	-	-	-	-	-	-
ICV-EUiA	77.087	6,7	10,0	-	-	-	-	-	-	-	-	-
Altres	49.642	4,3	6,5	33.100	2,9	4,0	15.622	1,4	2,0	45.003	4,0	5,2

(1) Pel 2011: ERC-RI.cat; Pel 2015 i 2016: ERC-CATSI

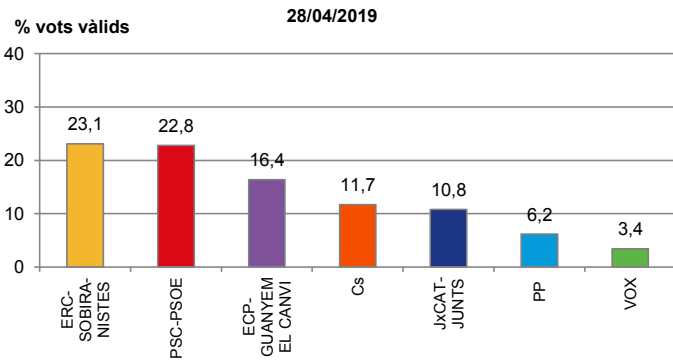
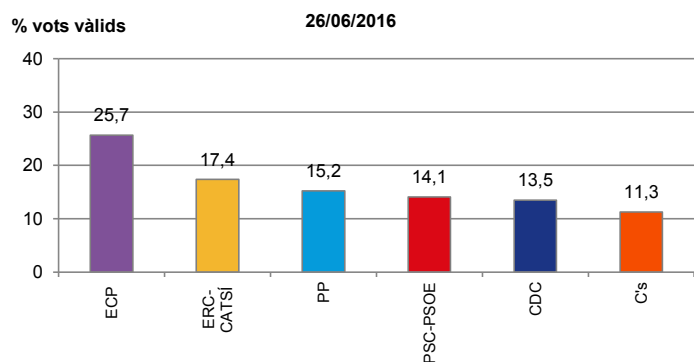
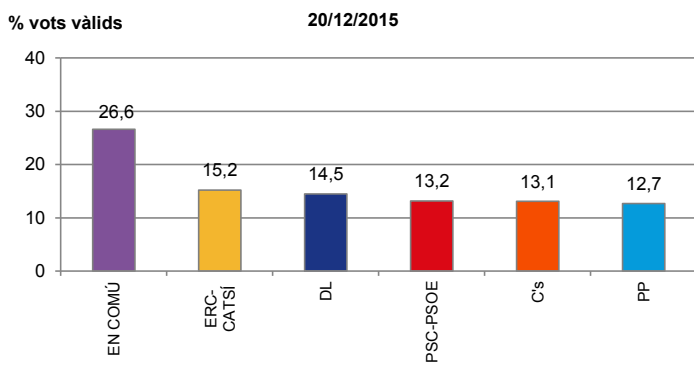
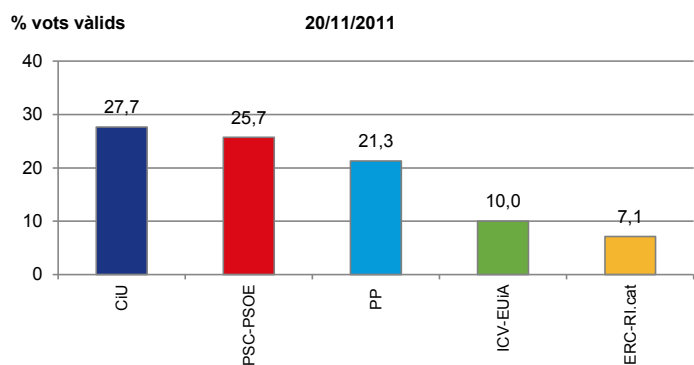
(2) Pel 2015: EN COMÚ; Pel 2016: ECP

(3) Pel 2015: DL; Pel 2016: CDC

(4) Pel 2015, CDC es presenta en la coalició DL i Unió es presenta per separat.

Departament d'Estadística i Difusió de Dades. Ajuntament de Barcelona.

Font: Ministerio del Interior. Resultats proclamats per la Junta Electoral Central. Pel 2019 dades provisionals.



5.Resultats a Barcelona
5.Resultats per districtes. 28 abril 2019

<i>Districtes</i>	<i>Electors</i>	<i>Votants</i>	<i>Abstenció</i>	<i>Nuls</i>	<i>Vàlids</i>	<i>Blancs</i>	<i>ERC- SOBIRA- NISTES</i>	<i>PSC- PSOE</i>	<i>ECP- GUANYEM EL CANVI</i>	<i>Cs</i>	<i>JxCAT- JUNTS</i>	<i>PP</i>	<i>VOX</i>	<i>Altres</i>	<i>Partit més votat</i>
BARCELONA	1.117.841	875.552	242.289	3.491	872.061	4.334	201.616	198.883	142.763	101.892	94.181	53.788	29.601	45.003	ERC-SOBIRANISTES
1. Ciutat Vella	46.175	30.021	16.154	148	29.873	125	6.207	7.467	6.549	2.939	2.383	1.431	916	1.856	PSC-PSOE
2. Eixample	179.938	143.927	36.011	495	143.432	636	36.614	28.361	21.107	15.178	21.272	8.123	4.169	7.972	ERC-SOBIRANISTES
3. Sants-Montjuïc	124.098	94.566	29.532	406	94.160	393	23.587	22.280	17.299	9.614	8.158	4.867	2.722	5.240	ERC-SOBIRANISTES
4. Les Corts	60.820	50.578	10.242	163	50.415	237	11.762	9.706	5.154	7.424	7.583	4.336	2.212	2.001	ERC-SOBIRANISTES
5. Sarrià-Sant Gervasi	105.454	87.419	18.035	266	87.153	595	16.349	14.888	6.921	14.960	16.051	8.797	5.128	3.464	ERC-SOBIRANISTES
6. Gràcia	85.536	69.185	16.351	210	68.975	301	19.561	12.107	11.828	5.536	10.259	2.889	1.498	4.996	ERC-SOBIRANISTES
7. Horta-Guinardó	125.078	96.739	28.339	392	96.347	448	22.304	23.791	17.535	10.465	8.047	5.567	2.974	5.216	PSC-PSOE
8. Nou Barris	118.038	86.944	31.094	534	86.410	441	13.754	27.153	16.924	11.533	3.592	6.163	3.488	3.362	PSC-PSOE
9. Sant Andreu	109.107	86.706	22.401	353	86.353	570	20.832	21.166	15.770	9.693	6.739	4.701	2.521	4.361	PSC-PSOE
10. Sant Martí	163.597	129.467	34.130	524	128.943	588	30.646	31.964	23.676	14.550	10.097	6.914	3.973	6.535	PSC-PSOE

Percentatges sobre electors (%)

<i>Districtes</i>	<i>Electors</i>	<i>Participació</i>	<i>Abstenció</i>	<i>Nuls</i>	<i>Vàlids</i>	<i>Blancs</i>	<i>ERC- SOBIRA- NISTES</i>	<i>PSC- PSOE</i>	<i>ECP- GUANYEM EL CANVI</i>	<i>Cs</i>	<i>JxCAT- JUNTS</i>	<i>PP</i>	<i>VOX</i>	<i>Altres</i>
BARCELONA	100,0	78,3	21,7	0,3	78,0	0,4	18,0	17,8	12,8	9,1	8,4	4,8	2,6	4,0
1. Ciutat Vella	100,0	65,0	35,0	0,3	64,7	0,3	13,4	16,2	14,2	6,4	5,2	3,1	2,0	4,0
2. Eixample	100,0	80,0	20,0	0,3	79,7	0,4	20,3	15,8	11,7	8,4	11,8	4,5	2,3	4,4
3. Sants-Montjuïc	100,0	76,2	23,8	0,3	75,9	0,3	19,0	18,0	13,9	7,7	6,6	3,9	2,2	4,2
4. Les Corts	100,0	83,2	16,8	0,3	82,9	0,4	19,3	16,0	8,5	12,2	12,5	7,1	3,6	3,3
5. Sarrià-Sant Gervasi	100,0	82,9	17,1	0,3	82,6	0,6	15,5	14,1	6,6	14,2	15,2	8,3	4,9	3,3
6. Gràcia	100,0	80,9	19,1	0,2	80,6	0,4	22,9	14,2	13,8	6,5	12,0	3,4	1,8	5,8
7. Horta-Guinardó	100,0	77,3	22,7	0,3	77,0	0,4	17,8	19,0	14,0	8,4	6,4	4,5	2,4	4,2
8. Nou Barris	100,0	73,7	26,3	0,5	73,2	0,4	11,7	23,0	14,3	9,8	3,0	5,2	3,0	2,8
9. Sant Andreu	100,0	79,5	20,5	0,3	79,1	0,5	19,1	19,4	14,5	8,9	6,2	4,3	2,3	4,0
10. Sant Martí	100,0	79,1	20,9	0,3	78,8	0,4	18,7	19,5	14,5	8,9	6,2	4,2	2,4	4,0

Percentatges sobre vots vàlids (%)

<i>Districtes</i>	<i>Vàlids</i>	<i>Blancs</i>	<i>ERC- SOBIRA- NISTES</i>	<i>PSC- PSOE</i>	<i>ECP- GUANYEM EL CANVI</i>	<i>Cs</i>	<i>JxCAT- JUNTS</i>	<i>PP</i>	<i>VOX</i>	<i>Altres</i>
BARCELONA	100,0	0,5	23,1	22,8	16,4	11,7	10,8	6,2	3,4	5,2
1. Ciutat Vella	100,0	0,4	20,8	25,0	21,9	9,8	8,0	4,8	3,1	6,2
2. Eixample	100,0	0,4	25,5	19,8	14,7	10,6	14,8	5,7	2,9	5,6
3. Sants-Montjuïc	100,0	0,4	25,0	23,7	18,4	10,2	8,7	5,2	2,9	5,6
4. Les Corts	100,0	0,5	23,3	19,3	10,2	14,7	15,0	8,6	4,4	4,0
5. Sarrià-Sant Gervasi	100,0	0,7	18,8	17,1	7,9	17,2	18,4	10,1	5,9	4,0
6. Gràcia	100,0	0,4	28,4	17,6	17,1	8,0	14,9	4,2	2,2	7,2
7. Horta-Guinardó	100,0	0,5	23,1	24,7	18,2	10,9	8,4	5,8	3,1	5,4
8. Nou Barris	100,0	0,5	15,9	31,4	19,6	13,3	4,2	7,1	4,0	3,9
9. Sant Andreu	100,0	0,7	24,1	24,5	18,3	11,2	7,8	5,4	2,9	5,1
10. Sant Martí	100,0	0,5	23,8	24,8	18,4	11,3	7,8	5,4	3,1	5,1

5. Resultats a Barcelona

6. Resultats a Ciutat Vella. 2011-2019

	20/11/2011			20/12/2015			26/06/2016			28/04/2019		
	Absoluts	% electors	% vots vàlids	Absoluts	% electors	% vots vàlids	Absoluts	% electors	% vots vàlids	Absoluts	% electors	% vots vàlids
Electors	53.201	100,0		49.495	100,0		48.982	100,0		46.175	100,0	
Votants	29.140	54,8		29.425	59,5		27.229	55,6		30.021	65,0	
Abstenció	24.061	45,2		20.070	40,5		21.753	44,4		16.154	35,0	
Nuls	542	1,0		196	0,4		161	0,3		148	0,3	
Vàlids	28.598	53,8	100,0	29.229	59,1	100,0	27.068	55,3	100,0	29.873	64,7	100,0
Blancs	436	0,8	1,5	141	0,3	0,5	166	0,4	0,6	125	0,3	0,4
PSC-PSOE	8.603	16,2	30,1	4.617	9,3	15,8	4.432	9,0	16,4	7.467	16,2	25,0
ECP-GUANYEM EL CANVI (1)	-	-	-	10.315	20,8	35,3	9.370	19,1	34,6	6.549	14,2	21,9
ERC-SOBIRANISTES (2)	2.103	4,0	7,4	4.222	8,5	14,4	4.378	8,9	16,2	6.207	13,4	20,8
Cs	-	-	-	2.861	5,8	9,8	2.202	4,5	8,1	2.939	6,4	9,8
JxCAT-JUNTS (3)	-	-	-	2.789	5,6	9,5	2.302	4,7	8,5	2.383	5,2	8,0
PP	5.228	9,8	18,3	3.166	6,4	10,8	3.503	7,2	12,9	1.431	3,1	4,8
VOX	-	-	-	-	-	-	-	-	-	916	2,0	3,1
CIU (4)	5.600	10,5	19,6	-	-	-	-	-	-	-	-	-
ICV-EUiA	4.138	7,8	14,5	-	-	-	-	-	-	-	-	-
Altres	2.490	4,7	8,7	1.118	2,3	3,8	715	1,5	2,6	1.856	4,0	6,2

(1) Pel 2015: EN COMÚ; Pel 2016: ECP

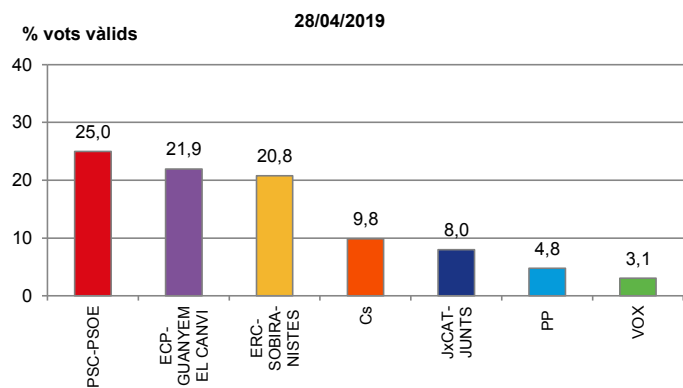
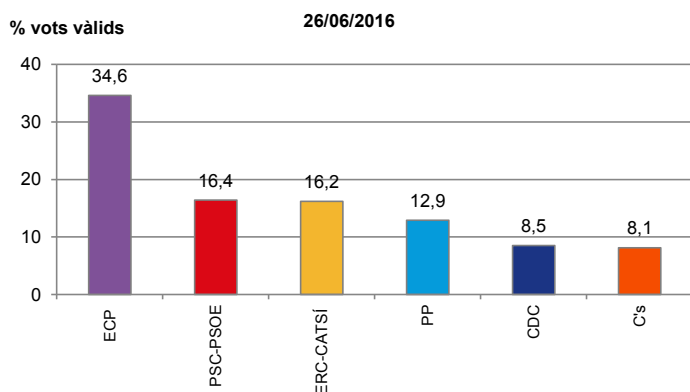
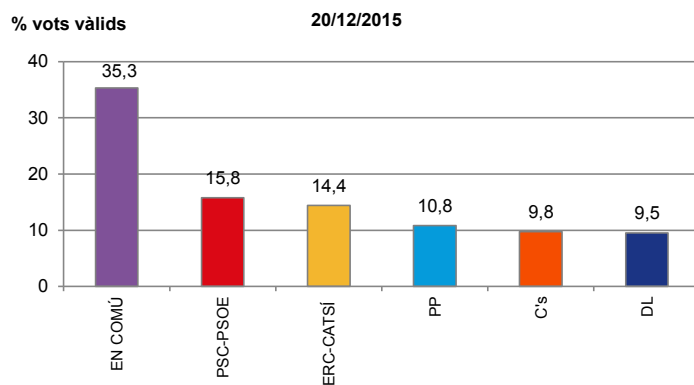
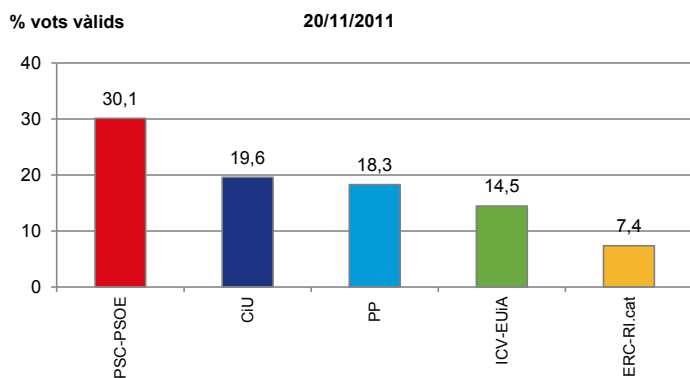
(2) Pel 2011: ERC-RI.cat; Pel 2015 i 2016: ERC-CATSI

(3) Pel 2015: DL; Pel 2016: CDC

(4) Pel 2015, CDC es presenta en la coalició DL i Unió es presenta per separat.

Departament d'Estadística i Difusió de Dades. Ajuntament de Barcelona.

Font: Ministerio del Interior. Resultats proclamats per la Junta Electoral Central. Pel 2019 dades provisionals.



5. Resultats a Barcelona

7. Resultats a l'Eixample. 2011-2019

	20/11/2011			20/12/2015			26/06/2016			28/04/2019		
	Absoluts	% electors	% vots vàlids	Absoluts	% electors	% vots vàlids	Absoluts	% electors	% vots vàlids	Absoluts	% electors	% vots vàlids
Electors	188.621	100,0		186.405	100,0		185.417	100,0		179.938	100,0	
Votants	132.477	70,2		137.018	73,5		128.399	69,2		143.927	80,0	
Abstenció	56.144	29,8		49.387	26,5		57.018	30,8		36.011	20,0	
Nuls	1.759	0,9		634	0,3		707	0,4		495	0,3	
Vàlids	130.718	69,3	100,0	136.384	73,2	100,0	127.692	68,9	100,0	143.432	79,7	100,0
Blancs	2.061	1,1	1,6	894	0,5	0,7	1.041	0,6	0,8	636	0,4	0,4
ERC-SOBIRANISTES (1)	11.152	5,9	8,5	24.132	12,9	17,7	25.939	14,0	20,3	36.614	20,3	25,5
PSC-PSOE	26.206	13,9	20,0	13.114	7,0	9,6	13.781	7,4	10,8	28.361	15,8	19,8
JxCAT-JUNTS (2)	-	-	-	27.674	14,8	20,3	23.941	12,9	18,7	21.272	11,8	14,8
ECP-GUANYEM EL CANVI (3)	-	-	-	32.377	17,4	23,7	29.367	15,8	23,0	21.107	11,7	14,7
Cs	-	-	-	16.428	8,8	12,0	13.674	7,4	10,7	15.178	8,4	10,6
PP	25.273	13,4	19,3	15.787	8,5	11,6	17.689	9,5	13,9	8.123	4,5	5,7
VOX	-	-	-	-	-	-	-	-	-	4.169	2,3	2,9
CiU (4)	45.011	23,9	34,4	-	-	-	-	-	-	-	-	-
ICV-EUIA	13.296	7,0	10,2	-	-	-	-	-	-	-	-	-
Altres	7.719	4,1	5,9	5.978	3,2	4,4	2.260	1,2	1,8	7.972	4,4	5,6

(1) Pel 2011: ERC-RI.cat; Pel 2015 i 2016: ERC-CATSÍ

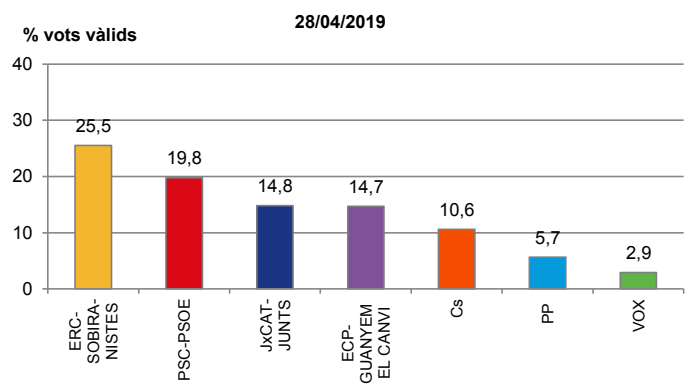
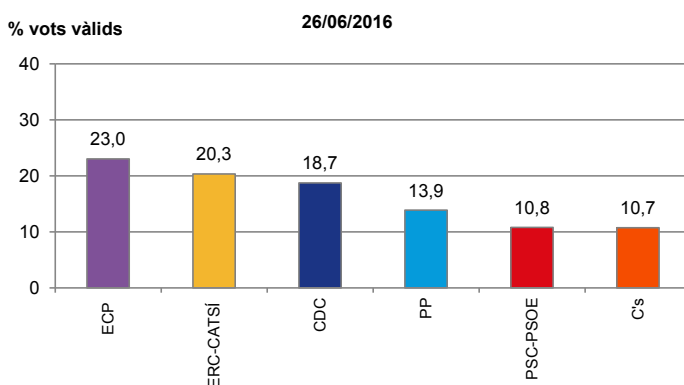
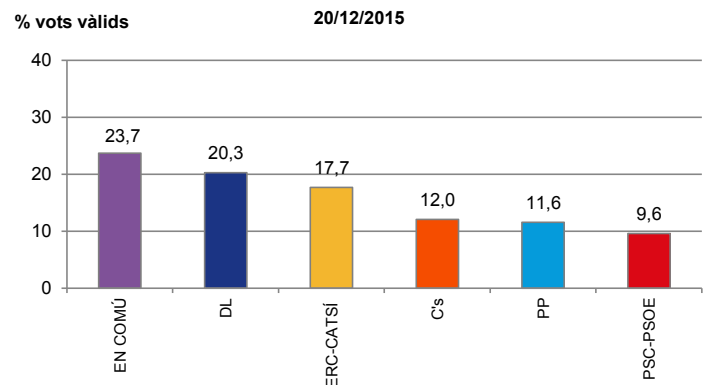
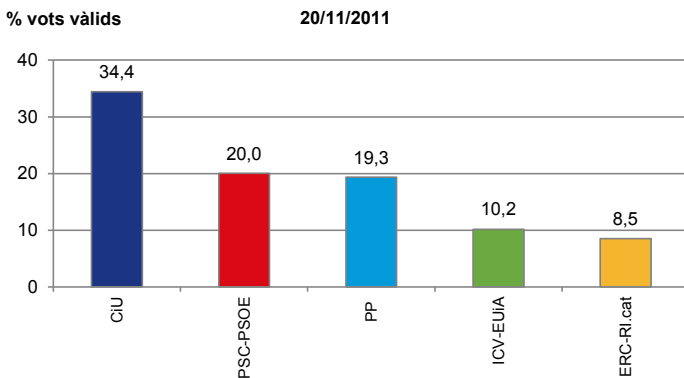
(2) Pel 2015: DL; Pel 2016: CDC

(3) Pel 2015: EN COMÚ; Pel 2016: ECP

(4) Pel 2015, CDC es presenta en la coalició DL i Unió es presenta per separat.

Departament d'Estadística i Difusió de Dades. Ajuntament de Barcelona.

Font: Ministerio del Interior. Resultats proclamats per la Junta Electoral Central. Pel 2019 dades provisionals.



5.Resultats a Barcelona
8.Resultats a Sants-Montjuïc. 2011-2019

	20/11/2011			20/12/2015			26/06/2016			28/04/2019		
	Absoluts	% electors	% vots vàlids	Absoluts	% electors	% vots vàlids	Absoluts	% electors	% vots vàlids	Absoluts	% electors	% vots vàlids
Electors	126.858	100,0		126.890	100,0		126.404	100,0		124.098	100,0	
Votants	82.423	65,0		88.583	69,8		82.402	65,2		94.566	76,2	
Abstenció	44.435	35,0		38.307	30,2		44.002	34,8		29.532	23,8	
Nuls	1.210	1,0		453	0,4		450	0,4		406	0,3	
Vàlids	81.213	64,0	100,0	88.130	69,5	100,0	81.952	64,8	100,0	94.160	75,9	100,0
Blancs	1.223	1,0	1,5	472	0,4	0,5	564	0,4	0,7	393	0,3	0,4
ERC-SOBIRANISTES (1)	6.517	5,1	8,0	15.192	12,0	17,2	15.820	12,5	19,3	23.587	19,0	25,0
PSC-PSOE	23.481	18,5	28,9	13.048	10,3	14,8	12.487	9,9	15,2	22.280	18,0	23,7
ECP-GUANYEM EL CANVI (2)	-	-	-	26.603	21,0	30,2	24.309	19,2	29,7	17.299	13,9	18,4
Cs	-	-	-	9.935	7,8	11,3	7.865	6,2	9,6	9.614	7,7	10,2
JxCAT-JUNTS (3)	-	-	-	10.380	8,2	11,8	8.526	6,7	10,4	8.158	6,6	8,7
PP	15.309	12,1	18,9	9.797	7,7	11,1	10.585	8,4	12,9	4.867	3,9	5,2
VOX	-	-	-	-	-	-	-	-	-	2.722	2,2	2,9
CiU (4)	19.804	15,6	24,4	-	-	-	-	-	-	-	-	-
ICV-EUIA	9.138	7,2	11,3	-	-	-	-	-	-	-	-	-
Altres	5.741	4,5	7,1	2.703	2,1	3,1	1.796	1,4	2,2	5.240	4,2	5,6

(1) Pel 2011: ERC-Rl.cat; Pel 2015 i 2016: ERC-CATSÍ

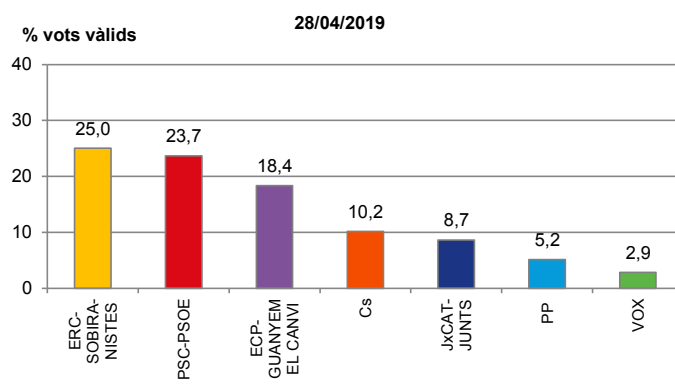
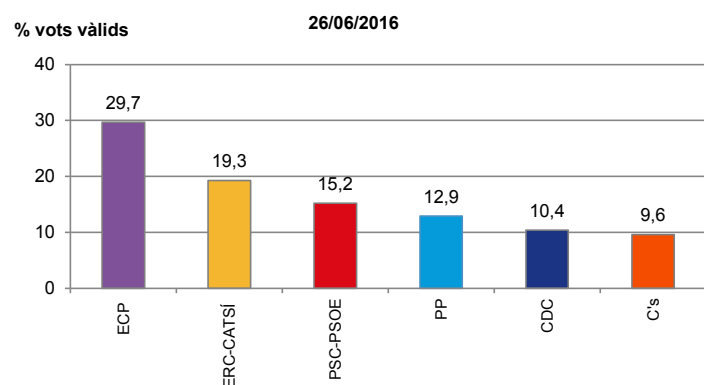
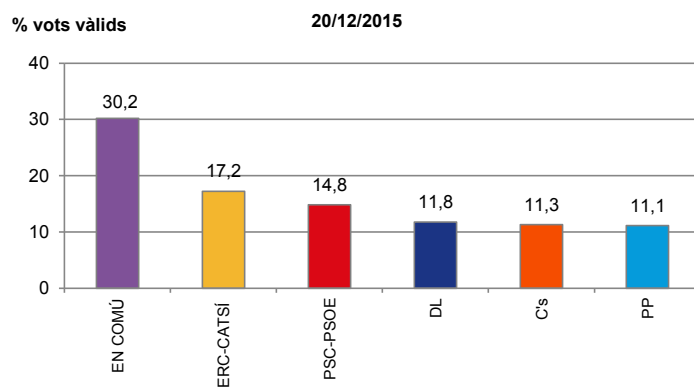
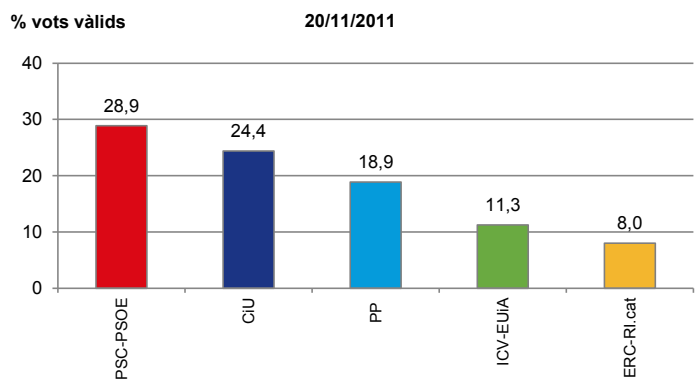
(2) Pel 2015: EN COMÚ; Pel 2016: ECP

(3) Pel 2015: DL; Pel 2016: CDC

(4) Pel 2015, CDC es presenta en la coalició DL i Unió es presenta per separat.

Departament d'Estadística i Difusió de Dades. Ajuntament de Barcelona.

Font: Ministerio del Interior. Resultats proclamats per la Junta Electoral Central. Pel 2019 dades provisionals.



5. Resultats a Barcelona

9. Resultats a Les Corts. 2011-2019

	20/11/2011			20/12/2015			26/06/2016			28/04/2019		
	Absoluts	% electors	% vots vàlids	Absoluts	% electors	% vots vàlids	Absoluts	% electors	% vots vàlids	Absoluts	% electors	% vots vàlids
Electors	62.012	100,0		62.031	100,0		61.854	100,0		60.820	100,0	
Votants	45.868	74,0		47.685	76,9		44.492	71,9		50.578	83,2	
Abstenció	16.144	26,0		14.346	23,1		17.362	28,1		10.242	16,8	
Nuls	422	0,7		209	0,3		218	0,4		163	0,3	
Vàlids	45.446	73,3	100,0	47.476	76,5	100,0	44.274	71,6	100,0	50.415	82,9	100,0
Blancs	667	1,1	1,5	330	0,5	0,7	392	0,6	0,9	237	0,4	0,5
ERC-SOBIRANISTES (1)	2.976	4,8	6,5	6.849	11,0	14,4	7.279	11,8	16,4	11.762	19,3	23,3
PSC-PSOE	8.058	13,0	17,7	4.455	7,2	9,4	4.640	7,5	10,5	9.706	16,0	19,3
JxCAT-JUNTS (2)	-	-	-	9.989	16,1	21,0	8.743	14,1	19,7	7.583	12,5	15,0
Cs	-	-	-	7.776	12,5	16,4	6.240	10,1	14,1	7.424	12,2	14,7
ECP-GUANYEM EL CANVI (3)	-	-	-	8.038	13,0	16,9	7.144	11,5	16,1	5.154	8,5	10,2
PP	12.073	19,5	26,6	7.909	12,8	16,7	9.116	14,7	20,6	4.336	7,1	8,6
VOX	-	-	-	-	-	-	-	-	-	2.212	3,6	4,4
CiU (4)	16.779	27,1	36,9	-	-	-	-	-	-	-	-	-
ICV-EUiA	2.832	4,6	6,2	-	-	-	-	-	-	-	-	-
Altres	2.061	3,3	4,5	2.130	3,4	4,5	720	1,2	1,6	2.001	3,3	4,0

(1) Pel 2011: ERC-RI.cat; Pel 2015 i 2016: ERC-CATSI

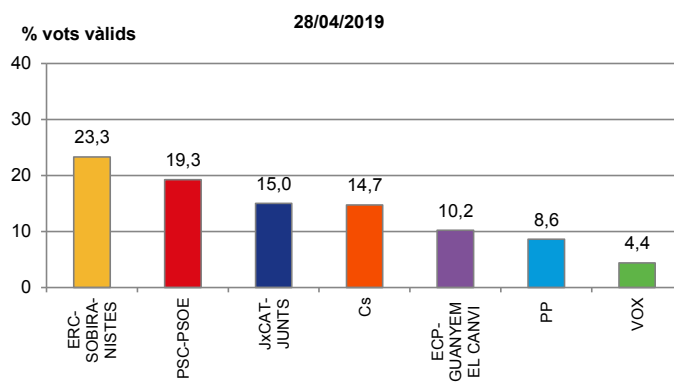
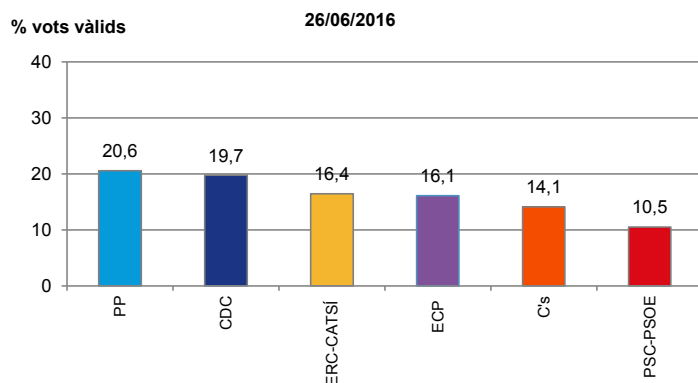
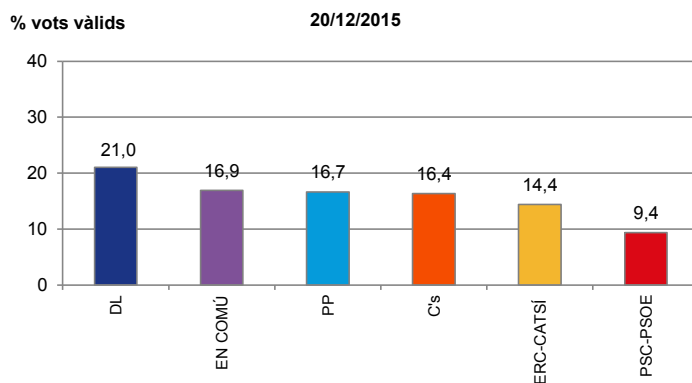
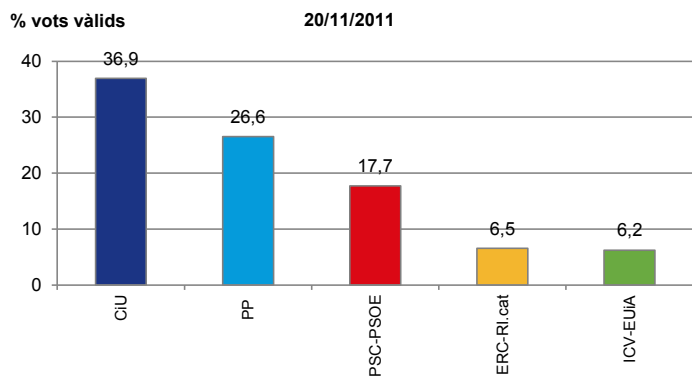
(2) Pel 2015: DL; Pel 2016: CDC

(3) Pel 2015: EN COMÚ; Pel 2016: ECP

(4) Pel 2015, CDC es presenta en la coalició DL i Unió es presenta per separat.

Departament d'Estadística i Difusió de Dades. Ajuntament de Barcelona.

Font: Ministerio del Interior. Resultats proclamats per la Junta Electoral Central. Pel 2019 dades provisionals.



5.Resultats a Barcelona

10.Resultats a Sarrià-Sant Gervasi. 2011-2019

	20/11/2011			20/12/2015			26/06/2016			28/04/2019		
	Absoluts	% electors	% vots vàlids	Absoluts	% electors	% vots vàlids	Absoluts	% electors	% vots vàlids	Absoluts	% electors	% vots vàlids
Electors	103.931	100,0		105.831	100,0		105.983	100,0		105.454	100,0	
Votants	78.703	75,7		81.298	76,8		76.379	72,1		87.419	82,9	
Abstenció	25.228	24,3		24.533	23,2		29.604	27,9		18.035	17,1	
Nuls	700	0,7		322	0,3		320	0,3		266	0,3	
Vàlids	78.003	75,1	100,0	80.976	76,5	100,0	76.059	71,8	100,0	87.153	82,6	100,0
Blancs	963	0,9	1,2	619	0,6	0,8	677	0,6	0,9	595	0,6	0,7
ERC-SOBIRANISTES (1)	3.875	3,7	5,0	8.867	8,4	11,0	9.850	9,3	13,0	16.349	15,5	18,8
JxCAT-JUNTS (2)	-	-	-	20.468	19,3	25,3	19.158	18,1	25,2	16.051	15,2	18,4
Cs	-	-	-	15.345	14,5	19,0	12.957	12,2	17,0	14.960	14,2	17,2
PSC-PSOE	8.031	7,7	10,3	4.298	4,1	5,3	4.872	4,6	6,4	14.888	14,1	17,1
PP	23.472	22,6	30,1	15.594	14,7	19,3	19.026	18,0	25,0	8.797	8,3	10,1
ECP-GUANYEM EL CANVI (3)	-	-	-	10.027	9,5	12,4	8.484	8,0	11,2	6.921	6,6	7,9
VOX	-	-	-	-	-	-	-	-	-	5.128	4,9	5,9
CIU (4)	34.364	33,1	44,1	-	-	-	-	-	-	-	-	-
ICV-EUIA	4.139	4,0	5,3	-	-	-	-	-	-	-	-	-
Altres	3.159	3,0	4,0	5.758	5,4	7,1	1.035	1,0	1,4	3.464	3,3	4,0

(1) Pel 2011: ERC-RI.cat; Pel 2015 i 2016: ERC-CATSI

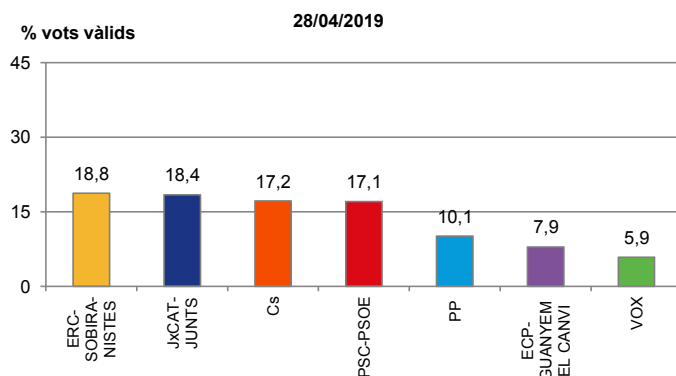
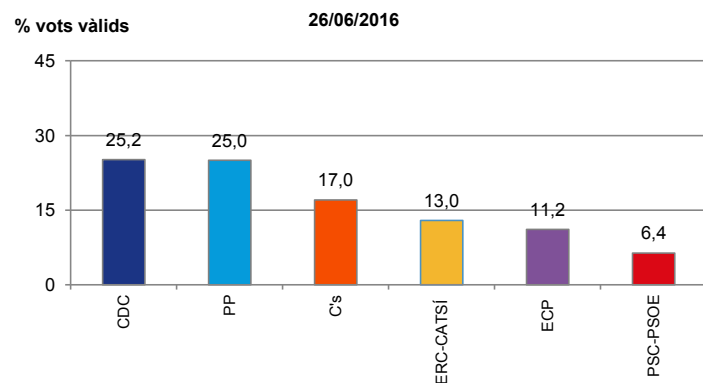
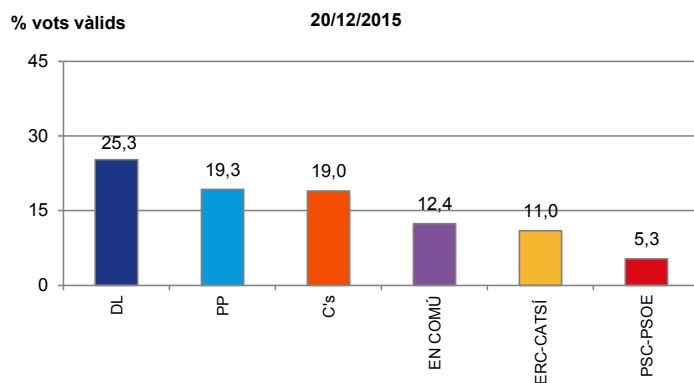
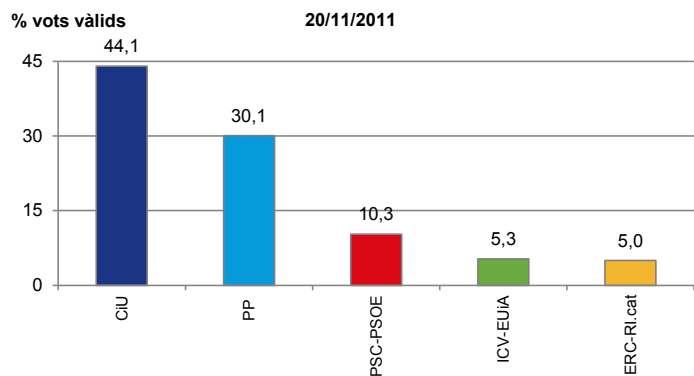
(2) Pel 2015: DL; Pel 2016: CDC

(3) Pel 2015: EN COMÚ; Pel 2016: ECP

(4) Pel 2015, CDC es presenta en la coalició DL i Unió es presenta per separat.

Departament d'Estadística i Difusió de Dades. Ajuntament de Barcelona.

Font: Ministerio del Interior. Resultats proclamats per la Junta Electoral Central. Pel 2019 dades provisionals.



5.Resultats a Barcelona

11.Resultats a Gràcia. 2011-2019

	20/11/2011			20/12/2015			26/06/2016			28/04/2019		
	Absoluts	% electors	% vots vàlids	Absoluts	% electors	% vots vàlids	Absoluts	% electors	% vots vàlids	Absoluts	% electors	% vots vàlids
Electors	88.368	100,0		87.690	100,0		87.268	100,0		85.536	100,0	
Votants	61.623	69,7		64.534	73,6		60.468	69,3		69.185	80,9	
Abstenció	26.745	30,3		23.156	26,4		26.800	30,7		16.351	19,1	
Nuls	896	1,0		296	0,3		255	0,3		210	0,2	
Vàlids	60.727	68,7	100,0	64.238	73,3	100,0	60.213	69,0	100,0	68.975	80,6	100,0
Blancs	914	1,0	1,5	414	0,5	0,6	439	0,5	0,7	301	0,4	0,4
ERC-SOBIRANISTES (1)	6.750	7,6	11,1	14.089	16,1	21,9	14.865	17,0	24,7	19.561	22,9	28,4
PSC-PSOE	12.461	14,1	20,5	5.823	6,6	9,1	5.905	6,8	9,8	12.107	14,2	17,6
ECP-GUANYEM EL CANVI (2)	-	-	-	17.306	19,7	26,9	15.740	18,0	26,1	11.828	13,8	17,1
JxCAT-JUNTS (3)	-	-	-	12.376	14,1	19,3	10.667	12,2	17,7	10.259	12,0	14,9
Cs	-	-	-	6.057	6,9	9,4	5.093	5,8	8,5	5.536	6,5	8,0
PP	9.179	10,4	15,1	5.723	6,5	8,9	6.332	7,3	10,5	2.889	3,4	4,2
VOX	-	-	-	-	-	-	-	-	-	1.498	1,8	2,2
CiU (4)	19.835	22,4	32,7	-	-	-	-	-	-	-	-	-
ICV-EUiA	7.592	8,6	12,5	-	-	-	-	-	-	-	-	-
Altres	3.996	4,5	6,6	2.450	2,8	3,8	1.172	1,3	1,9	4.996	5,8	7,2

(1) Pel 2011: ERC-RI.cat; Pel 2015 i 2016: ERC-CATSÍ

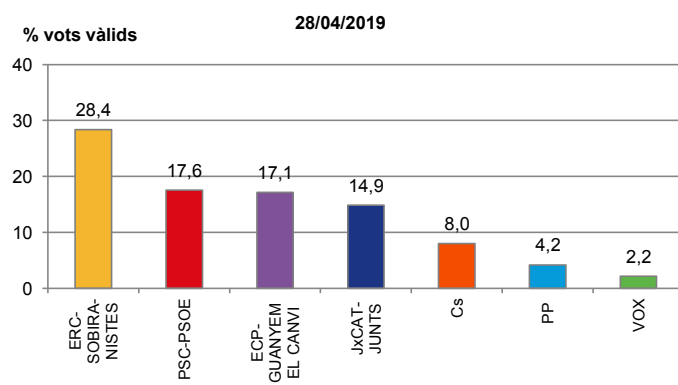
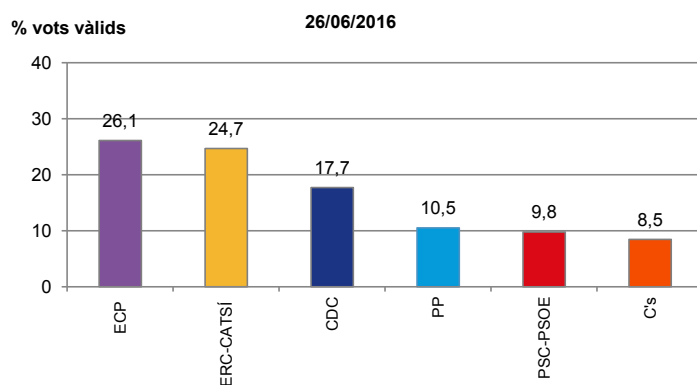
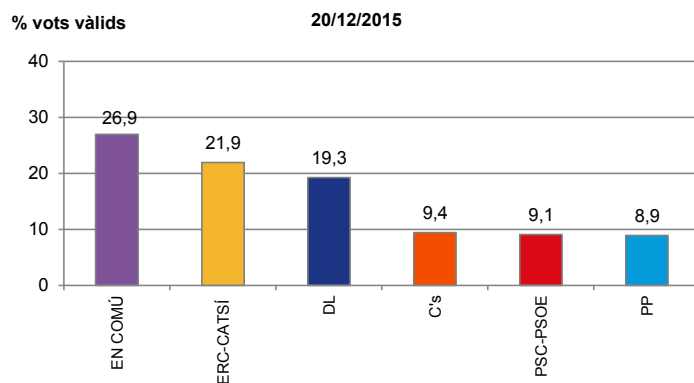
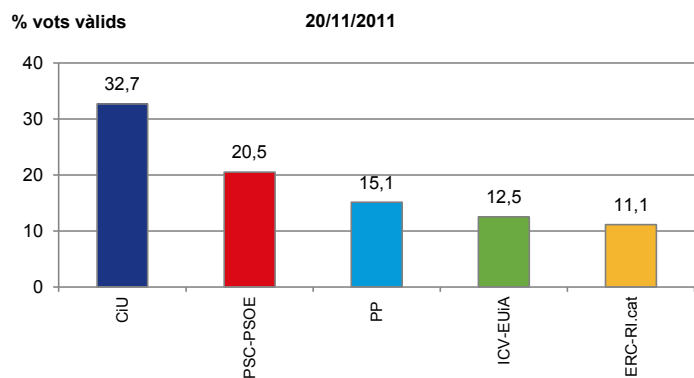
(2) Pel 2015: EN COMÚ; Pel 2016: ECP

(3) Pel 2015: DL; Pel 2016: CDC

(4) Pel 2015, CDC es presenta en la coalició DL i Unió es presenta per separat.

Departament d'Estadística i Difusió de Dades. Ajuntament de Barcelona.

Font: Ministerio del Interior. Resultats proclamats per la Junta Electoral Central. Pel 2019 dades provisionals.



5.Resultats a Barcelona

12.Resultats a Horta-Guinardó. 2011-2019

	20/11/2011			20/12/2015			26/06/2016			28/04/2019		
	Absoluts	% electors	% vots vàlids	Absoluts	% electors	% vots vàlids	Absoluts	% electors	% vots vàlids	Absoluts	% electors	% vots vàlids
Electors	126.646	100,0		126.438	100,0		125.951	100,0		125.078	100,0	
Votants	84.149	66,4		90.021	71,2		83.482	66,3		96.739	77,3	
Abstenció	42.497	33,6		36.417	28,8		42.469	33,7		28.339	22,7	
Nuls	1.319	1,0		490	0,4		480	0,4		392	0,3	
Vàlids	82.830	65,4	100,0	89.531	70,8	100,0	83.002	65,9	100,0	96.347	77,0	100,0
Blancs	1.482	1,2	1,8	527	0,4	0,6	639	0,5	0,8	448	0,4	0,5
PSC-PSOE	25.694	20,3	31,0	14.356	11,4	16,0	13.999	11,1	16,9	23.791	19,0	24,7
ERC-SOBIRANISTES (1)	5.793	4,6	7,0	13.272	10,5	14,8	14.148	11,2	17,0	22.304	17,8	23,1
ECP-GUANYEM EL CANVI (2)	-	-	-	26.069	20,6	29,1	23.517	18,7	28,3	17.535	14,0	18,2
Cs	-	-	-	10.995	8,7	12,3	8.655	6,9	10,4	10.465	8,4	10,9
JxCAT-JUNTS (3)	-	-	-	10.012	7,9	11,2	8.375	6,6	10,1	8.047	6,4	8,4
PP	17.110	13,5	20,7	10.831	8,6	12,1	11.750	9,3	14,2	5.567	4,5	5,8
VOX	-	-	-	-	-	-	-	-	-	2.974	2,4	3,1
CiU (4)	18.483	14,6	22,3	-	-	-	-	-	-	-	-	-
ICV-EUiA	8.548	6,7	10,3	-	-	-	-	-	-	-	-	-
Altres	5.720	4,5	6,9	3.469	2,7	3,9	1.919	1,5	2,3	5.216	4,2	5,4

(1) Pel 2011: ERC-RI.cat; Pel 2015 i 2016: ERC-CATSÍ

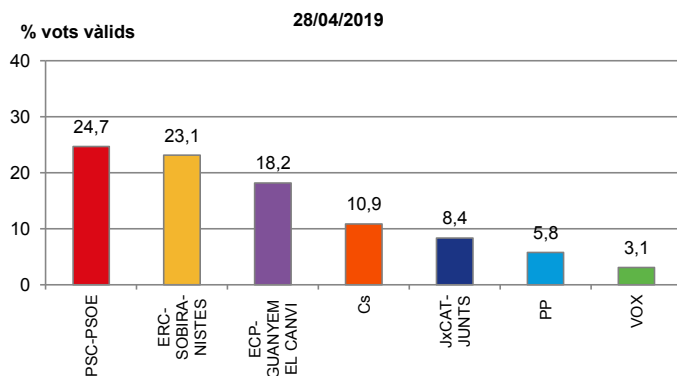
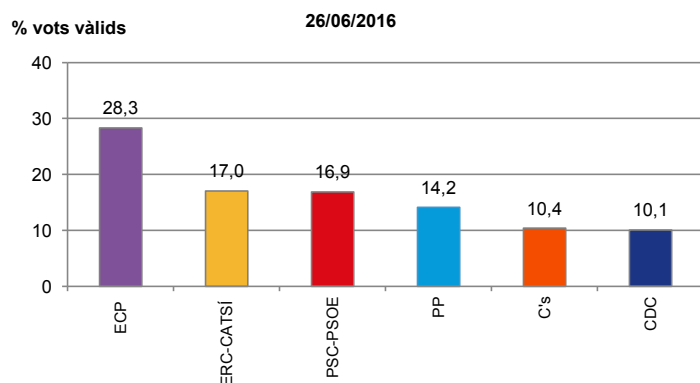
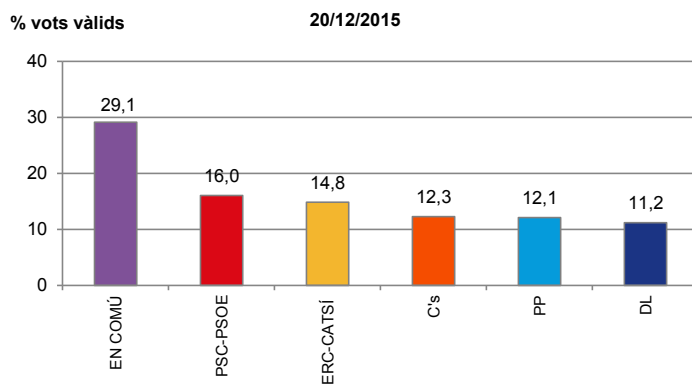
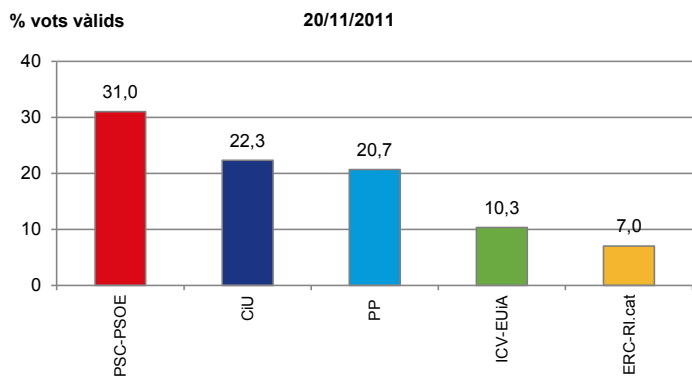
(2) Pel 2015: EN COMÚ; Pel 2016: ECP

(3) Pel 2015: DL; Pel 2016: CDC

(4) Pel 2015, CDC es presenta en la coalició DL i Unió es presenta per separat.

Departament d'Estadística i Difusió de Dades. Ajuntament de Barcelona.

Font: Ministerio del Interior. Resultats proclamats per la Junta Electoral Central. Pel 2019 dades provisionals.



5.Resultats a Barcelona

13.Resultats a Nou Barris. 2011-2019

	20/11/2011			20/12/2015			26/06/2016			28/04/2019		
	Absoluts	% electors	% vots vàlids	Absoluts	% electors	% vots vàlids	Absoluts	% electors	% vots vàlids	Absoluts	% electors	% vots vàlids
Electors	119.533	100,0		119.757	100,0		119.058	100,0		118.038	100,0	
Votants	77.101	64,5		82.929	69,2		76.000	63,8		86.944	73,7	
Abstenció	42.432	35,5		36.828	30,8		43.058	36,2		31.094	26,3	
Nuls	1.108	0,9		462	0,4		506	0,4		534	0,5	
Vàlids	75.993	63,6	100,0	82.467	68,9	100,0	75.494	63,4	100,0	86.410	73,2	100,0
Blancs	1.286	1,1	1,7	468	0,4	0,6	562	0,5	0,7	441	0,4	0,5
PSC-PSOE	28.788	24,1	37,9	17.545	14,7	21,3	16.849	14,2	22,3	27.153	23,0	31,4
ECP-GUANYEM EL CANVI (1)	-	-	-	25.979	21,7	31,5	22.963	19,3	30,4	16.924	14,3	19,6
ERC-SOBIRANISTES (2)	2.869	2,4	3,8	7.204	6,0	8,7	7.581	6,4	10,0	13.754	11,7	15,9
Cs	-	-	-	11.851	9,9	14,4	8.939	7,5	11,8	11.533	9,8	13,3
PP	18.719	15,7	24,6	12.371	10,3	15,0	13.087	11,0	17,3	6.163	5,2	7,1
JxCAT-JUNTS (3)	-	-	-	4.483	3,7	5,4	3.711	3,1	4,9	3.592	3,0	4,2
VOX	-	-	-	-	-	-	-	-	-	3.488	3,0	4,0
CiU (4)	11.440	9,6	15,1	-	-	-	-	-	-	-	-	-
ICV-EUIA	7.156	6,0	9,4	-	-	-	-	-	-	-	-	-
Altres	5.735	4,8	7,5	2.566	2,1	3,1	1.802	1,5	2,4	3.362	2,8	3,9

(1) Pel 2015: EN COMÚ; Pel 2016: ECP

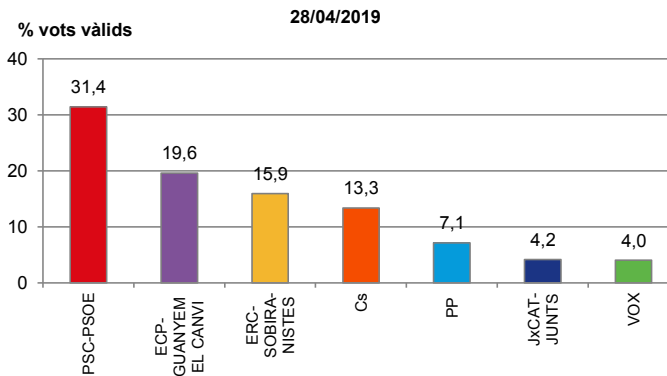
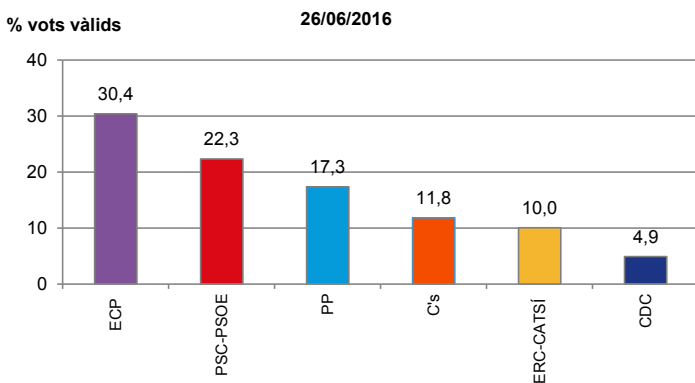
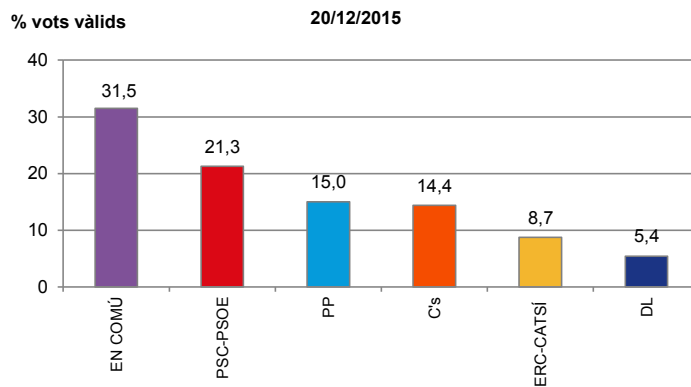
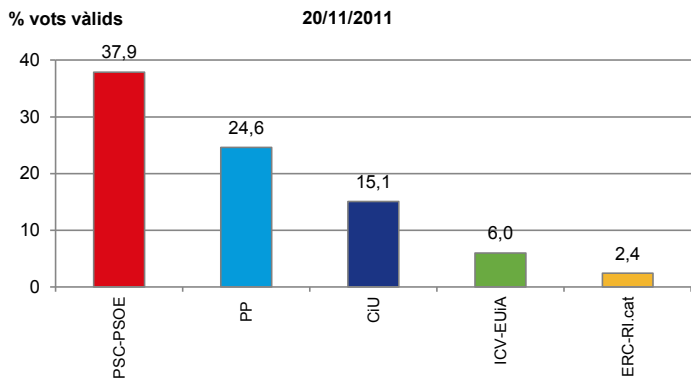
(2) Pel 2011: ERC-RI.cat; Pel 2015 i 2016: ERC-CATSI

(3) Pel 2015: DL; Pel 2016: CDC

(4) Pel 2015, CDC es presenta en la coalició DL i Unió es presenta per separat.

Departament d'Estadística i Difusió de Dades. Ajuntament de Barcelona.

Font: Ministerio del Interior. Resultats proclamats per la Junta Electoral Central. Pel 2019 dades provisionals.



5.Resultats a Barcelona

14.Resultats a Sant Andreu. 2011-2019

	20/11/2011			20/12/2015			26/06/2016			28/04/2019		
	Absoluts	% electors	% vots vàlids	Absoluts	% electors	% vots vàlids	Absoluts	% electors	% vots vàlids	Absoluts	% electors	% vots vàlids
Electors	108.423	100,0		109.747	100,0		109.347	100,0		109.107	100,0	
Votants	74.577	68,8		81.162	74,0		75.472	69,0		86.706	79,5	
Abstenció	33.846	31,2		28.585	26,0		33.875	31,0		22.401	20,5	
Nuls	1.109	1,0		357	0,3		438	0,4		353	0,3	
Vàlids	73.468	67,8	100,0	80.805	73,6	100,0	75.034	68,6	100,0	86.353	79,1	100,0
Blancs	1.402	1,3	1,9	451	0,4	0,6	504	0,5	0,7	570	0,5	0,7
PSC-PSOE	22.960	21,2	31,3	12.695	11,6	15,7	12.348	11,3	16,5	21.166	19,4	24,5
ERC-SOBIRANISTES (1)	5.093	4,7	6,9	12.380	11,3	15,3	13.029	11,9	17,4	20.832	19,1	24,1
ECP-GUANYEM EL CANVI (2)	-	-	-	24.426	22,3	30,2	22.097	20,2	29,4	15.770	14,5	18,3
Cs	-	-	-	10.509	9,6	13,0	8.380	7,7	11,2	9.693	8,9	11,2
JxCAT-JUNTS (3)	-	-	-	8.478	7,7	10,5	7.025	6,4	9,4	6.739	6,2	7,8
PP	14.742	13,6	20,1	9.192	8,4	11,4	9.986	9,1	13,3	4.701	4,3	5,4
VOX	-	-	-	-	-	-	-	-	-	2.521	2,3	2,9
CIU (4)	16.259	15,0	22,1	-	-	-	-	-	-	-	-	-
ICV-EUiA	7.631	7,0	10,4	-	-	-	-	-	-	-	-	-
Altres	5.381	5,0	7,3	2.674	2,4	3,3	1.665	1,5	2,2	4.361	4,0	5,1

(1) Pel 2011: ERC-RI.cat; Pel 2015 i 2016: ERC-CATSI

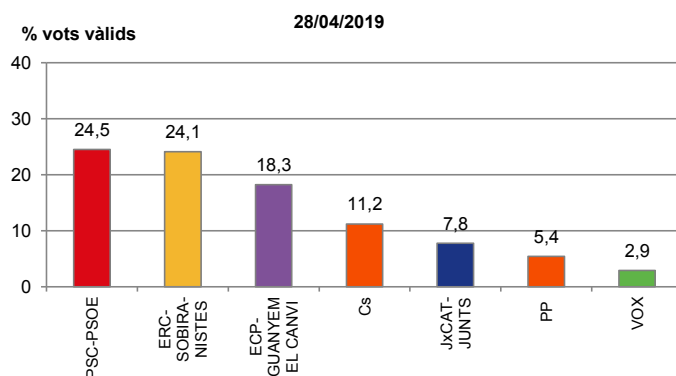
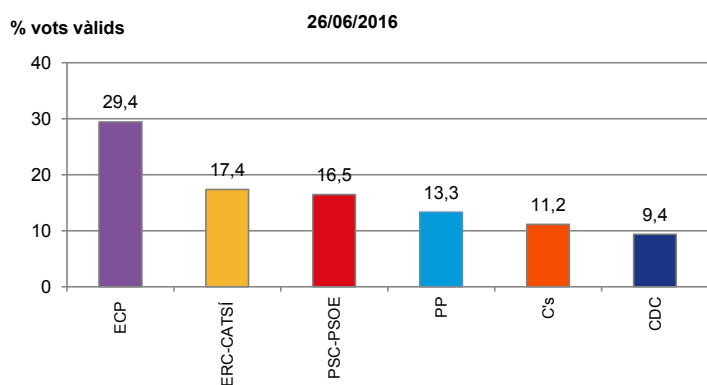
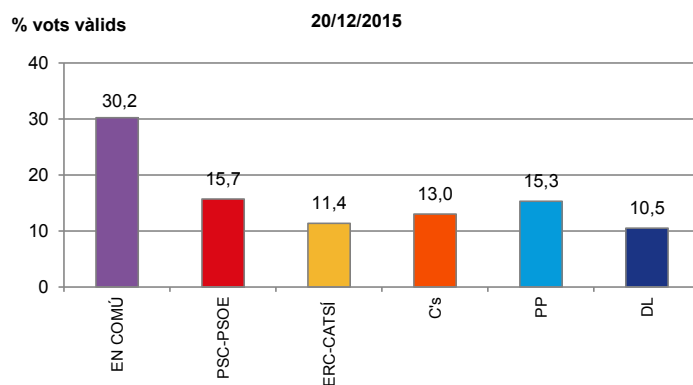
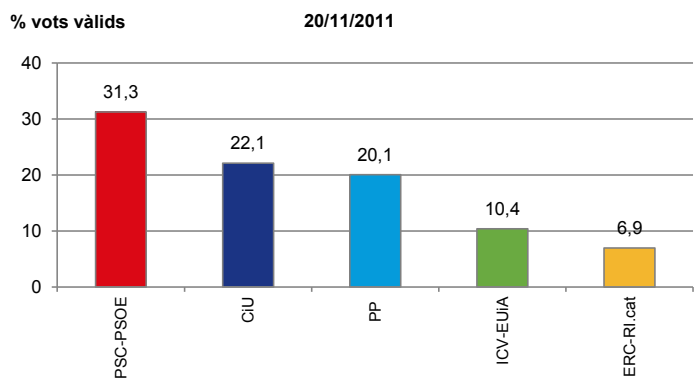
(2) Pel 2015: EN COMÚ; Pel 2016: ECP

(3) Pel 2015: DL; Pel 2016: CDC

(4) Pel 2015, CDC es presenta en la coalició DL i Unió es presenta per separat.

Departament d'Estadística i Difusió de Dades. Ajuntament de Barcelona.

Font: Ministerio del Interior. Resultats proclamats per la Junta Electoral Central. Pel 2019 dades provisionals.



5. Resultats a Barcelona

15. Resultats a Sant Martí. 2011-2019

	20/11/2011			20/12/2015			26/06/2016			28/04/2019		
	Absoluts	% electors	% vots vàlids	Absoluts	% electors	% vots vàlids	Absoluts	% electors	% vots vàlids	Absoluts	% electors	% vots vàlids
Electors	165.632	100,0		166.961	100,0		166.088	100,0		163.597	100,0	
Votants	112.185	67,7		122.123	73,1		113.847	68,5		129.467	79,1	
Abstenció	53.447	32,3		44.838	26,9		52.241	31,5		34.130	20,9	
Nuls	1.651	1,0		569	0,3		605	0,4		524	0,3	
Vàlids	110.534	66,7	100,0	121.554	72,8	100,0	113.242	68,2	100,0	128.943	78,8	100,0
Blancs	1.952	1,2	1,8	747	0,4	0,6	815	0,5	0,7	588	0,4	0,5
PSC-PSOE	33.234	20,1	30,1	18.717	11,2	15,4	18.308	11,0	16,2	31.964	19,5	24,8
ERC-SOBIRANISTES (1)	7.714	4,7	7,0	18.508	11,1	15,2	19.833	11,9	17,5	30.646	18,7	23,8
ECP-GUANYEM EL CANVI (2)	-	-	-	36.913	22,1	30,4	33.350	20,1	29,5	23.676	14,5	18,4
Cs	-	-	-	15.743	9,4	13,0	12.637	7,6	11,2	14.550	8,9	11,3
JxCAT-JUNTS (3)	-	-	-	12.718	7,6	10,5	10.580	6,4	9,3	10.097	6,2	7,8
PP	22.553	13,6	20,4	13.954	8,4	11,5	15.191	9,1	13,4	6.914	4,2	5,4
VOX	-	-	-	-	-	-	-	-	-	3.973	2,4	3,1
CIU (4)	24.824	15,0	22,5	-	-	-	-	-	-	-	-	-
ICV-EUIA	12.617	7,6	11,4	-	-	-	-	-	-	-	-	-
Altres	7.640	4,6	6,9	4.254	2,5	3,5	2.528	1,5	2,2	6.535	4,0	5,1

(1) Pel 2011: ERC-RI.cat; Pel 2015 i 2016: ERC-CATSI

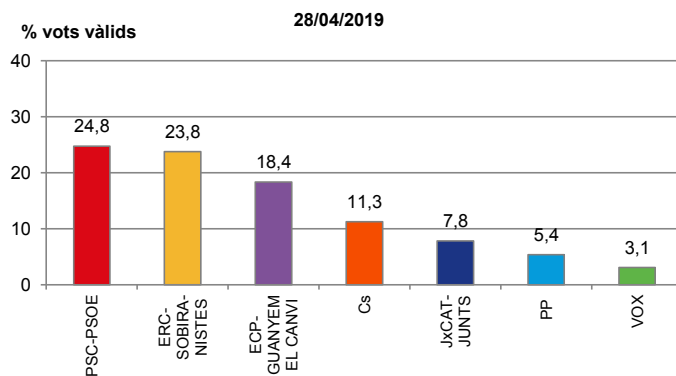
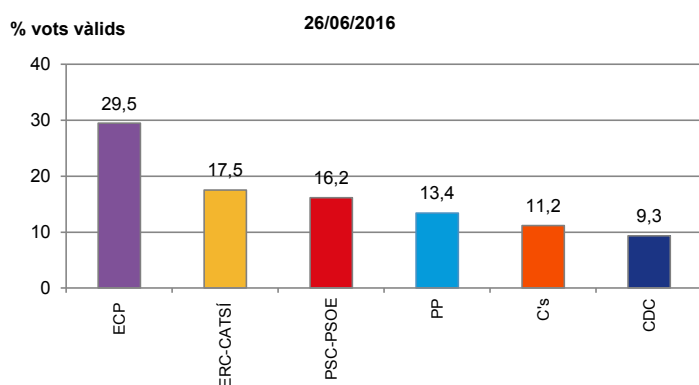
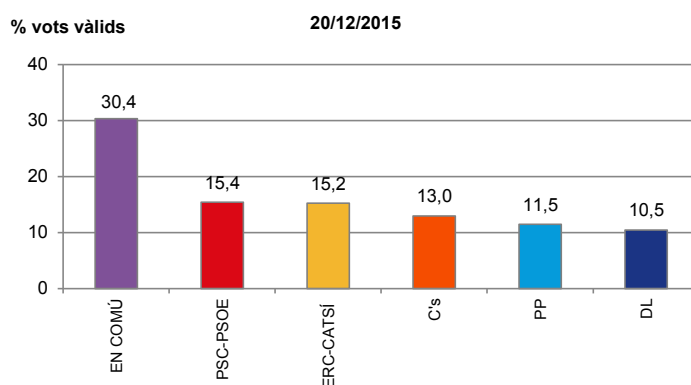
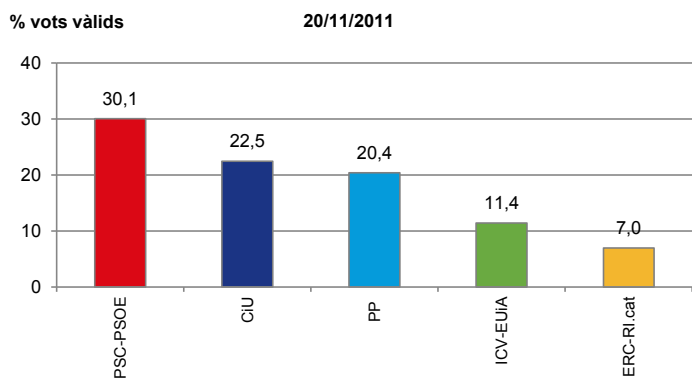
(2) Pel 2015: EN COMÚ; Pel 2016: ECP

(3) Pel 2015: DL; Pel 2016: CDC

(4) Pel 2015, CDC es presenta en la coalició DL i Unió es presenta per separat.

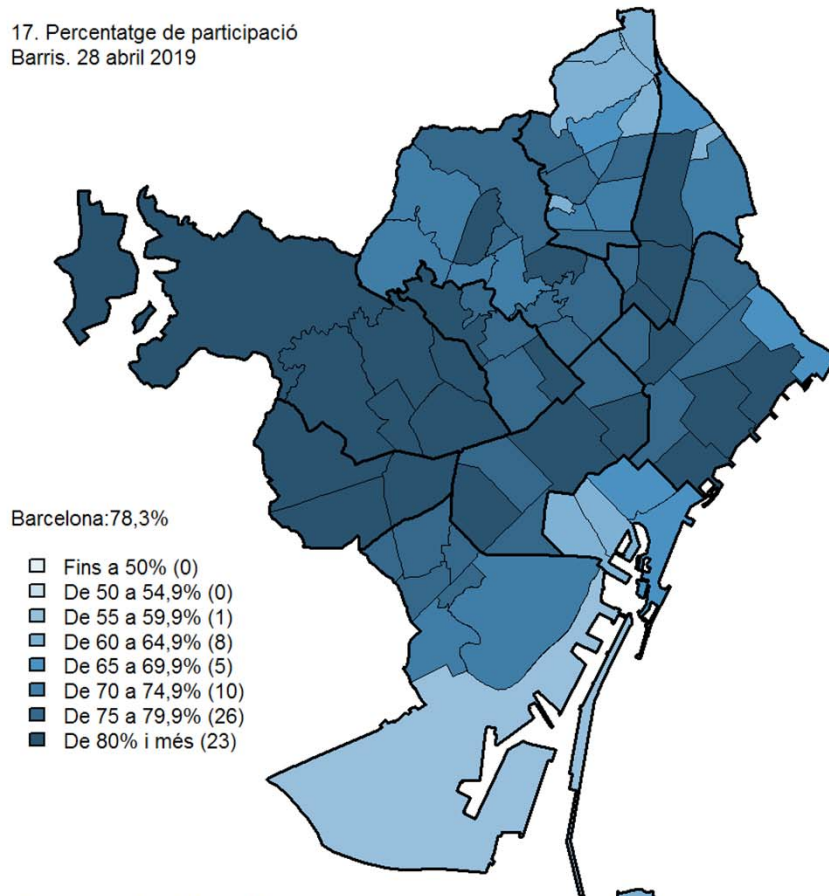
Departament d'Estadística i Difusió de Dades. Ajuntament de Barcelona.

Font: Ministerio del Interior. Resultats proclamats per la Junta Electoral Central. Pel 2019 dades provisionals.

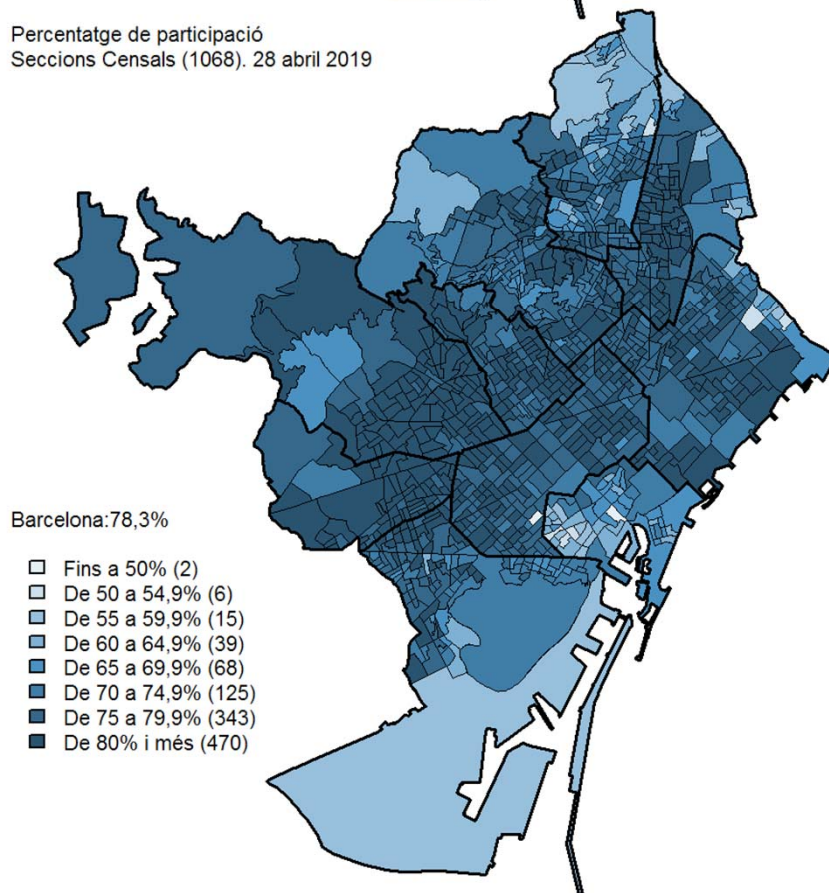




17. Percentatge de participació
Barris. 28 abril 2019

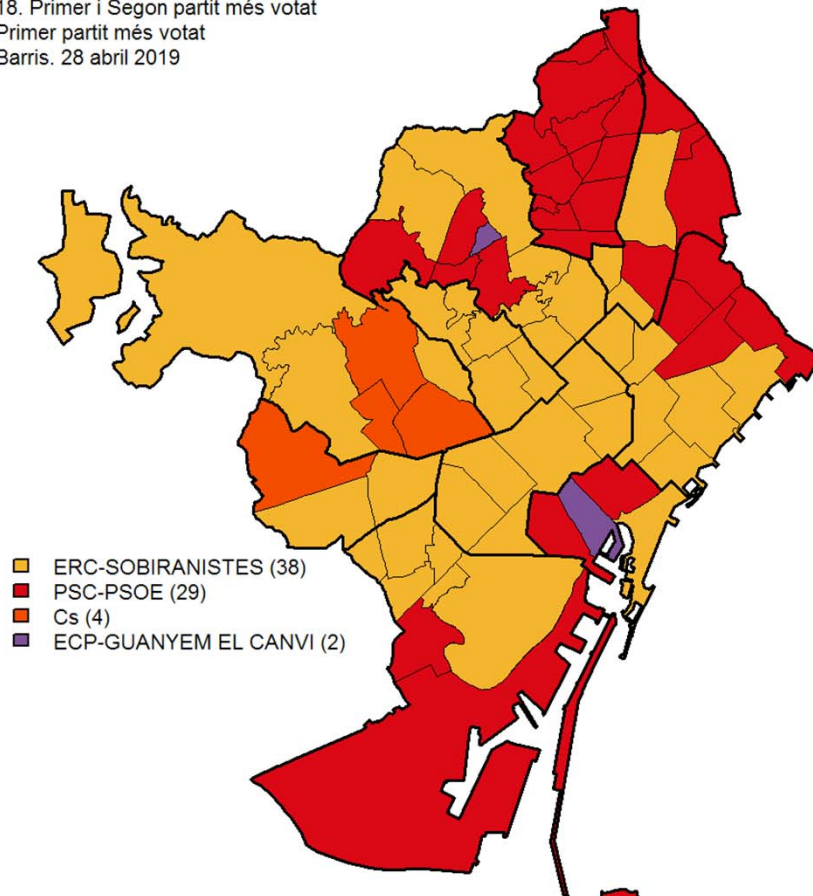


Percentatge de participació
Seccions Censals (1068). 28 abril 2019

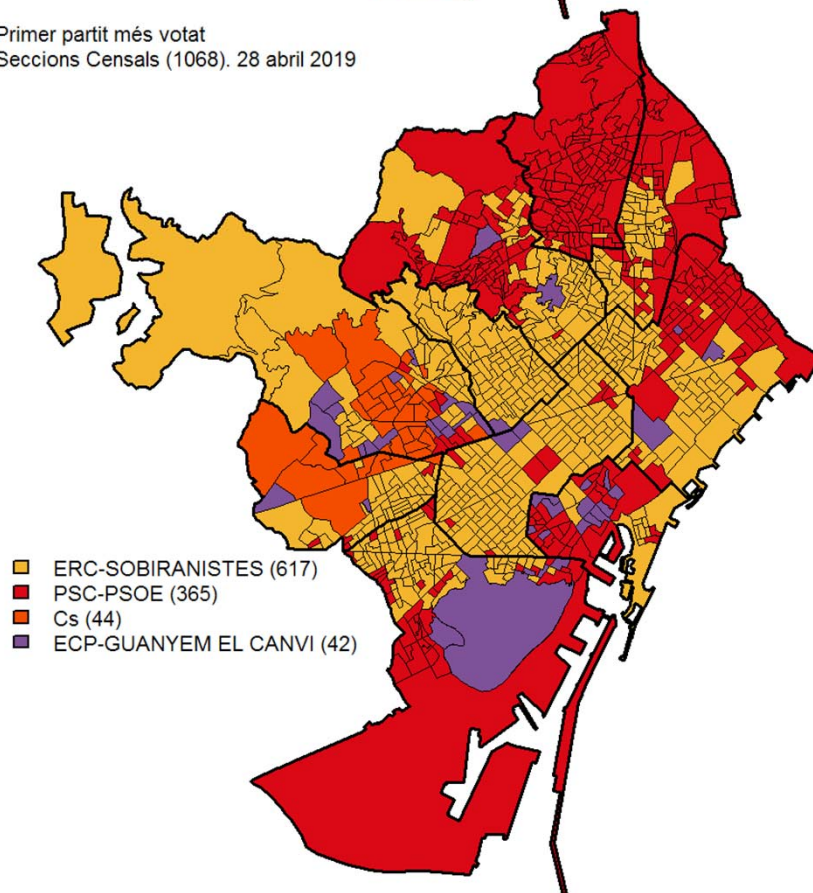




18. Primer i Segon partit més votat
Primer partit més votat
Barris. 28 abril 2019

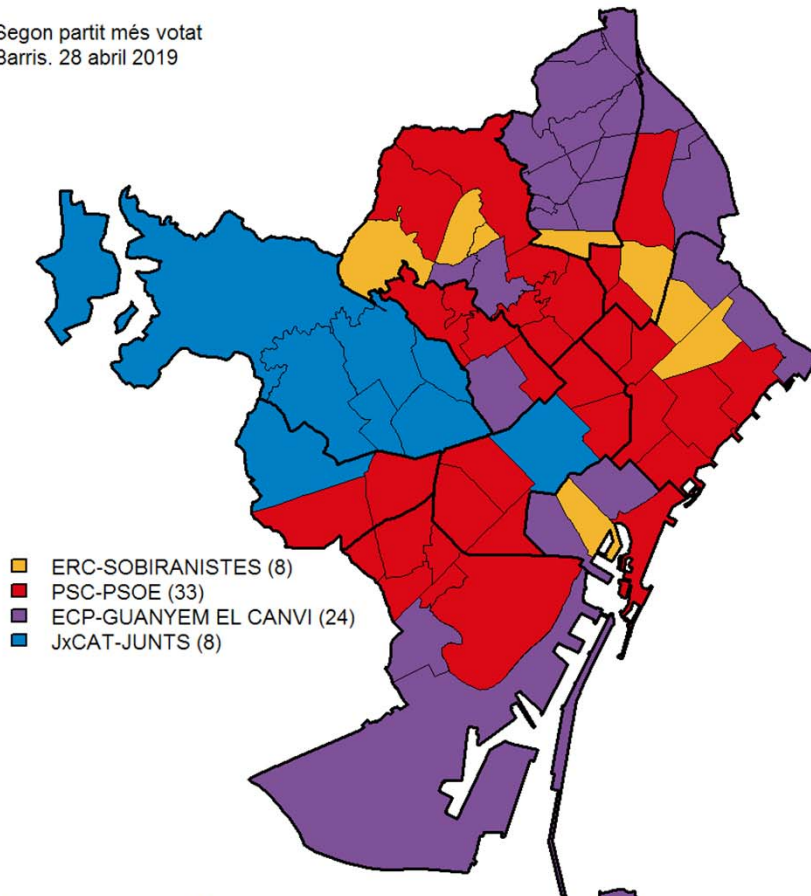


Primer partit més votat
Seccions Censals (1068). 28 abril 2019

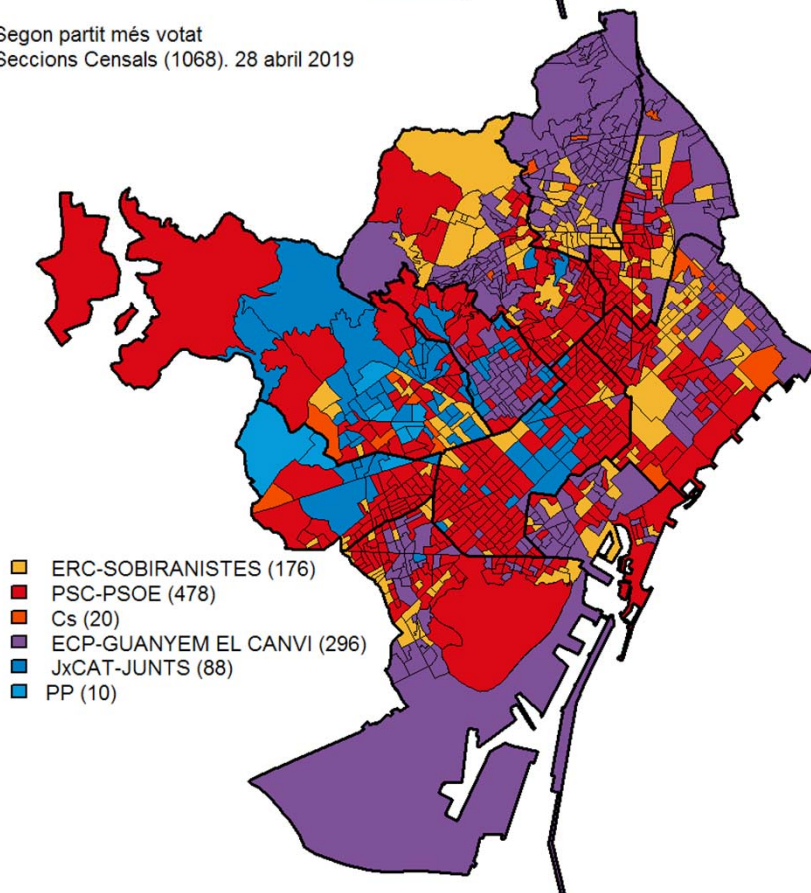




Segon partit més votat
Barris. 28 abril 2019

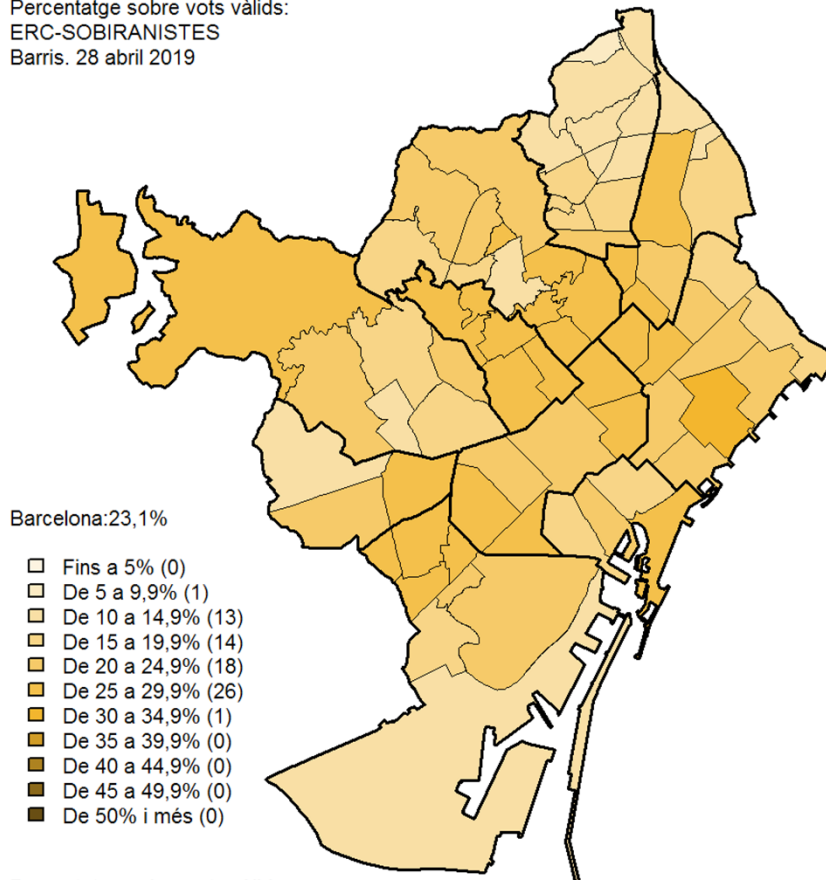


Segon partit més votat
Seccions Censals (1068). 28 abril 2019

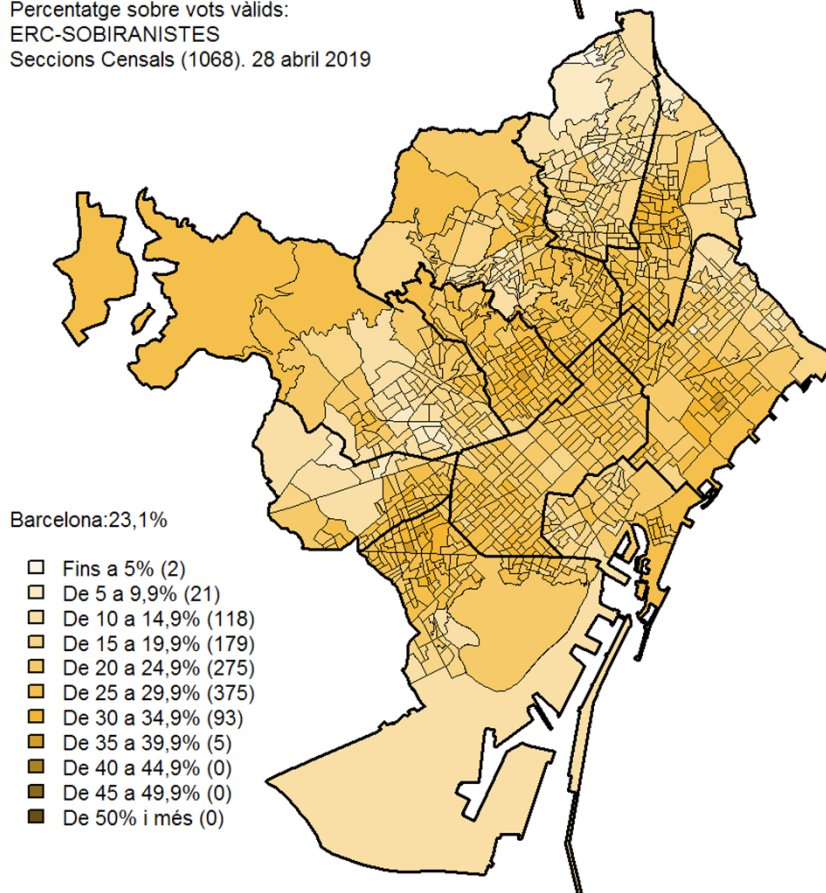




19. Mapes d'implantació de les principals candidatures
Percentatge sobre vots vàlids:
ERC-SOBIRANISTES
Barris. 28 abril 2019

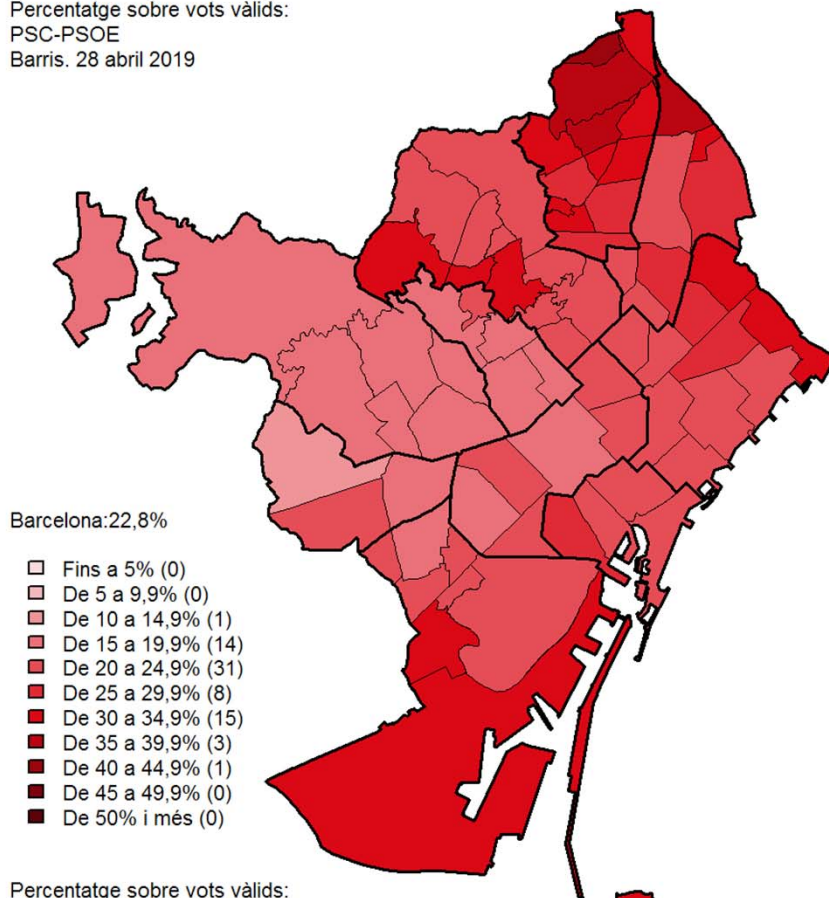


Percentatge sobre vots vàlids:
ERC-SOBIRANISTES
Seccions Censals (1068). 28 abril 2019

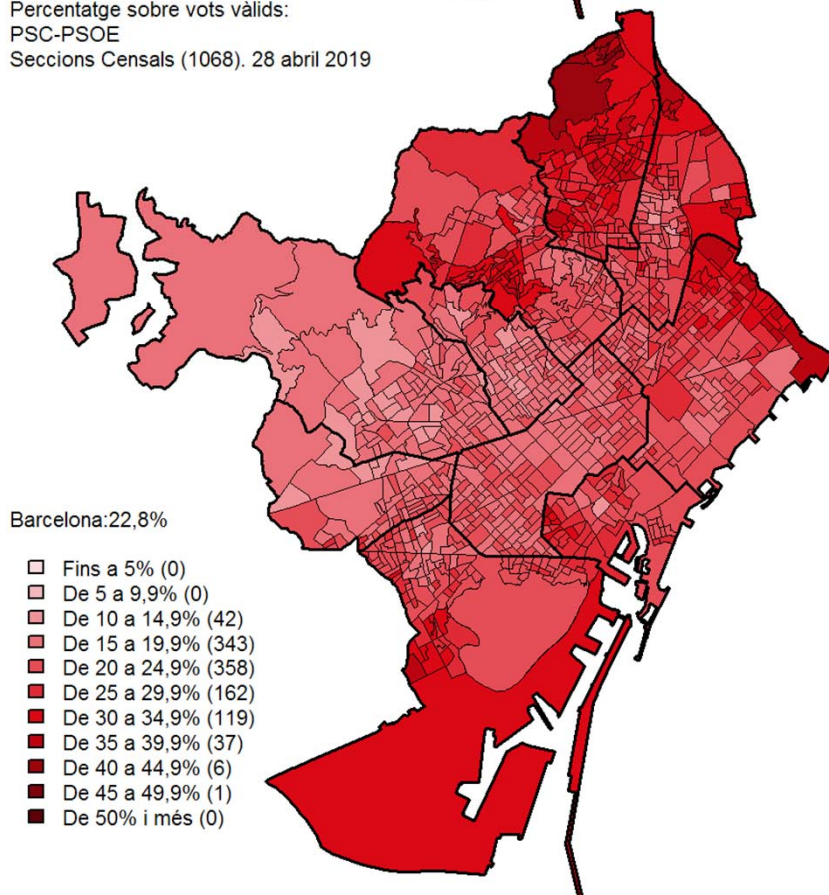




Percentatge sobre vots vàlids:
PSC-PSOE
Barris. 28 abril 2019

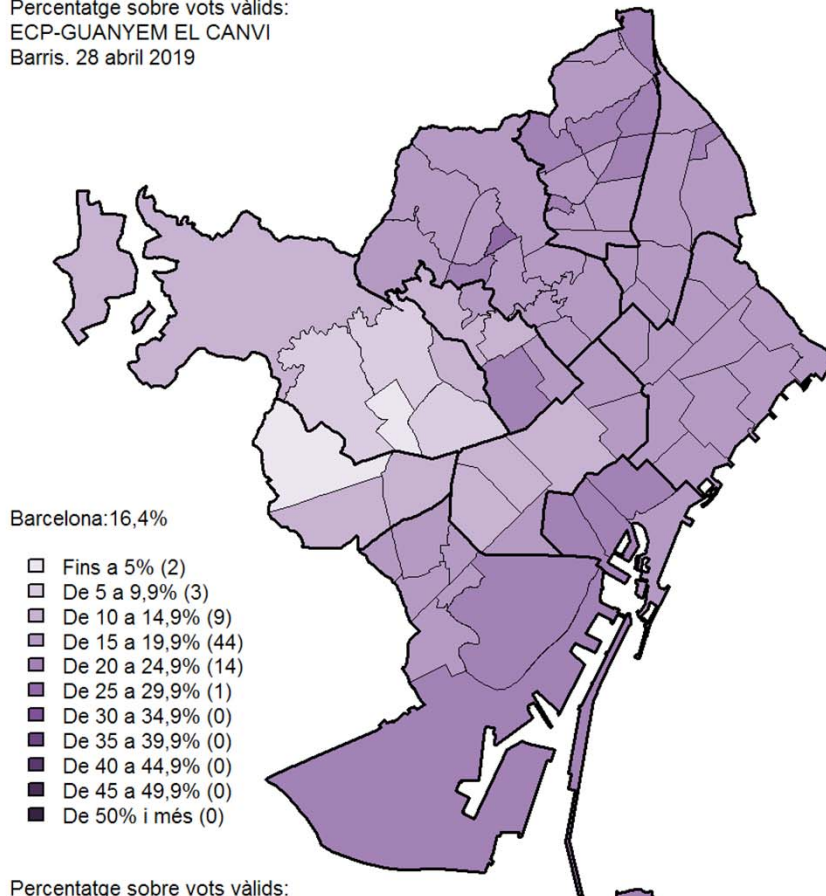


Percentatge sobre vots vàlids:
PSC-PSOE
Seccions Censals (1068). 28 abril 2019

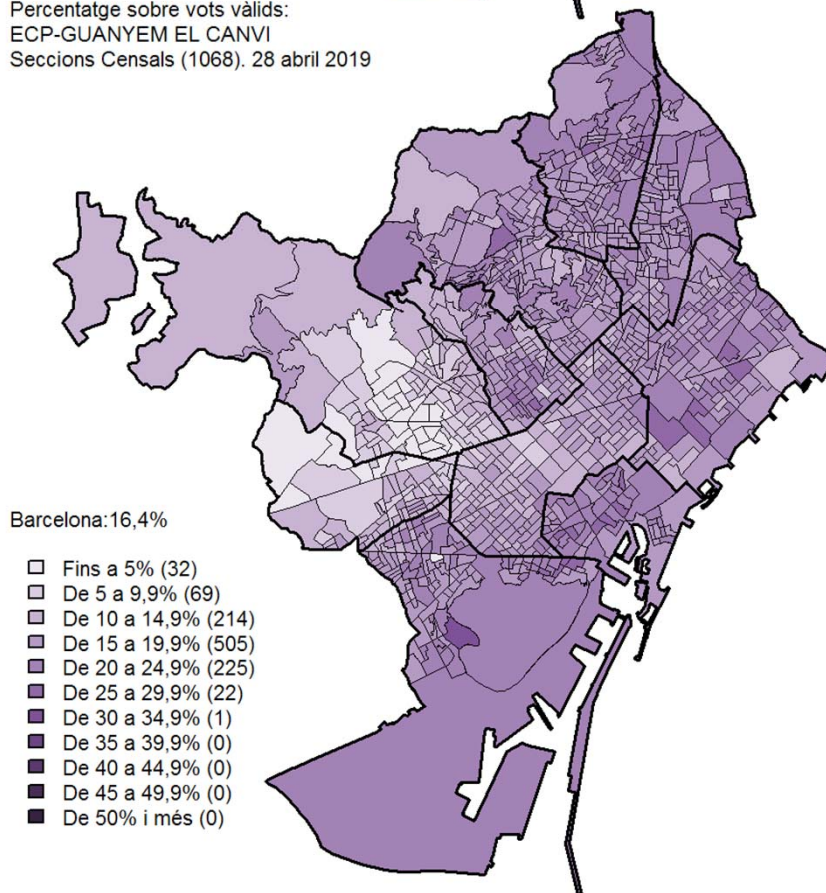




Percentatge sobre vots vàlids:
 ECP-GUANYEM EL CANVI
 Barris. 28 abril 2019

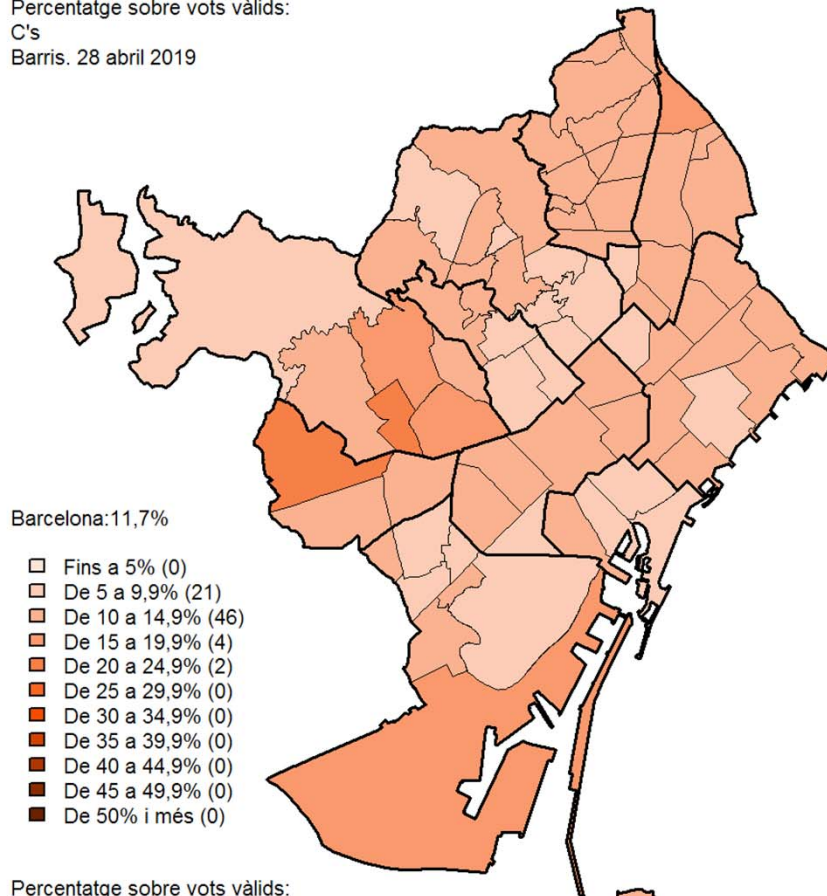


Percentatge sobre vots vàlids:
 ECP-GUANYEM EL CANVI
 Seccions Censals (1068). 28 abril 2019

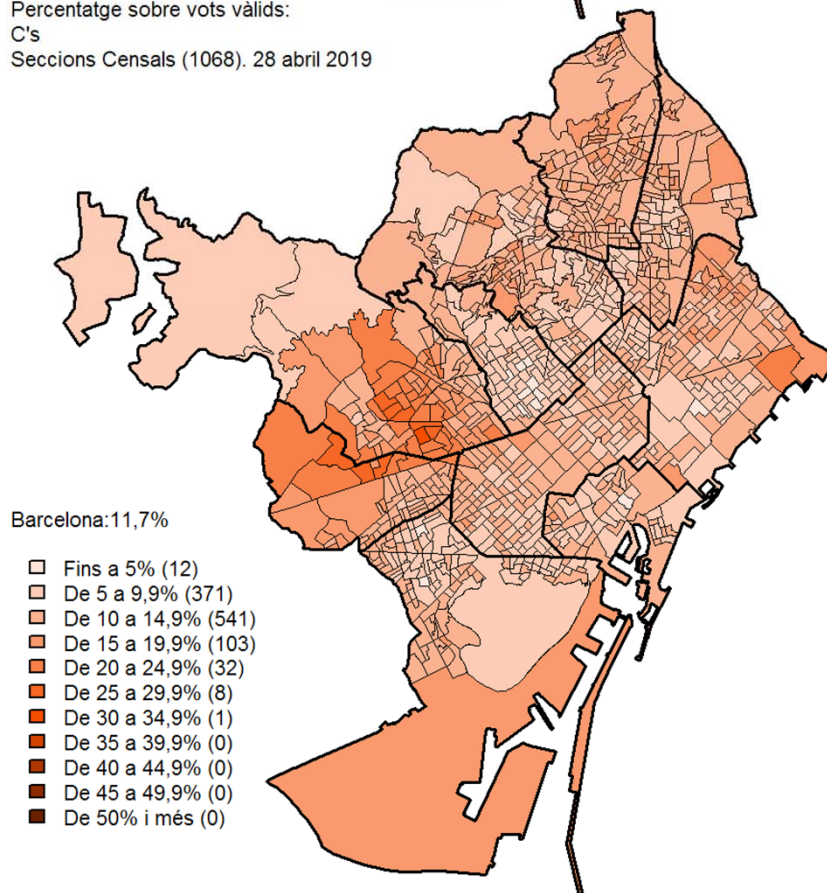




Percentatge sobre vots vàlids:
C's
Barris. 28 abril 2019

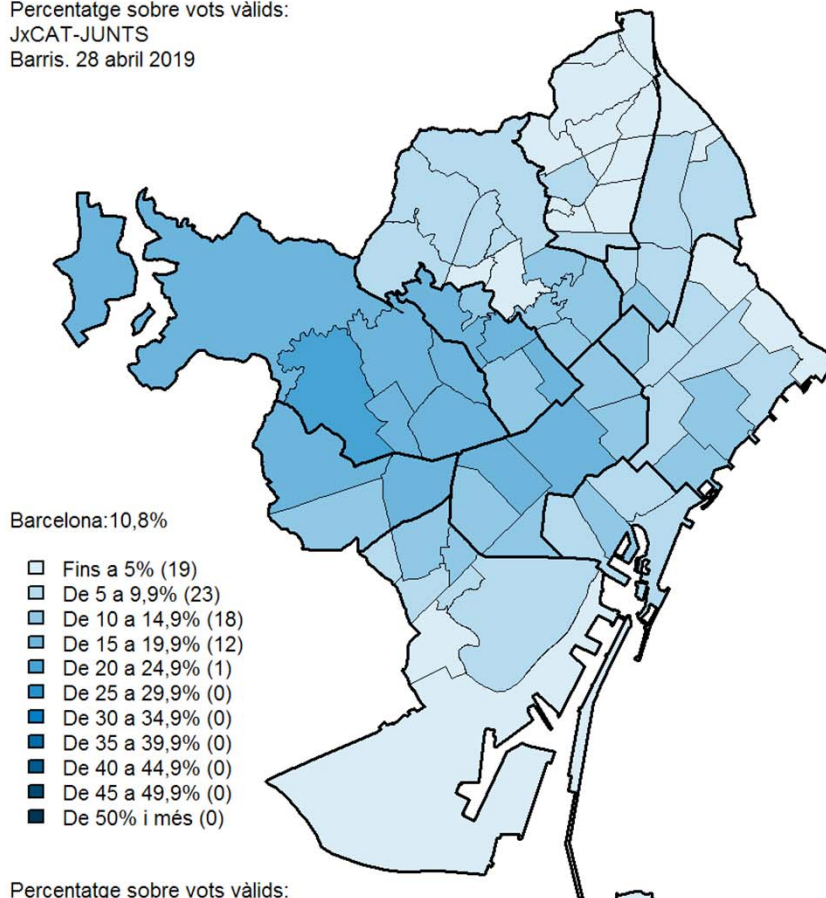


Percentatge sobre vots vàlids:
C's
Seccions Censals (1068). 28 abril 2019

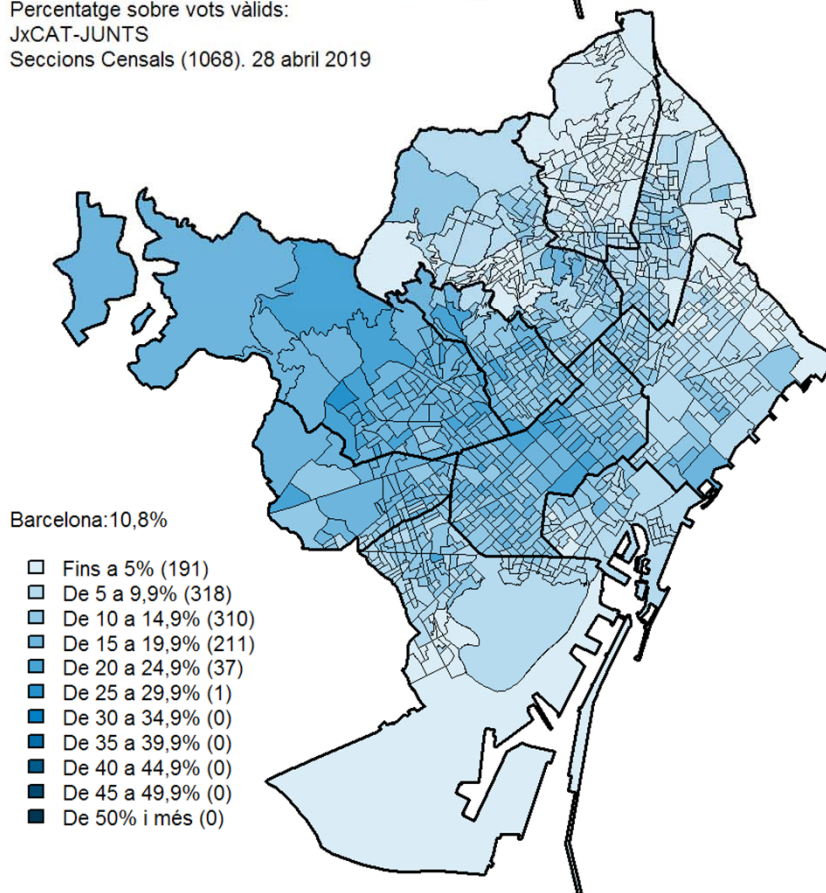




Percentatge sobre vots vàlids:
JxCAT-JUNTS
Barris. 28 abril 2019

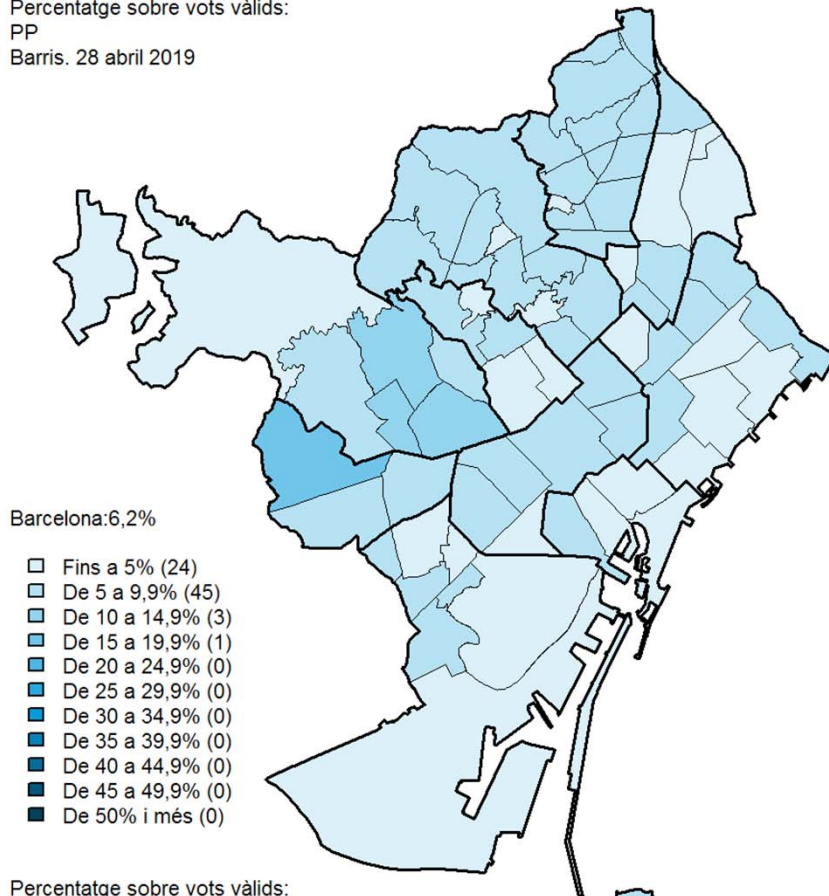


Percentatge sobre vots vàlids:
JxCAT-JUNTS
Seccions Censals (1068). 28 abril 2019

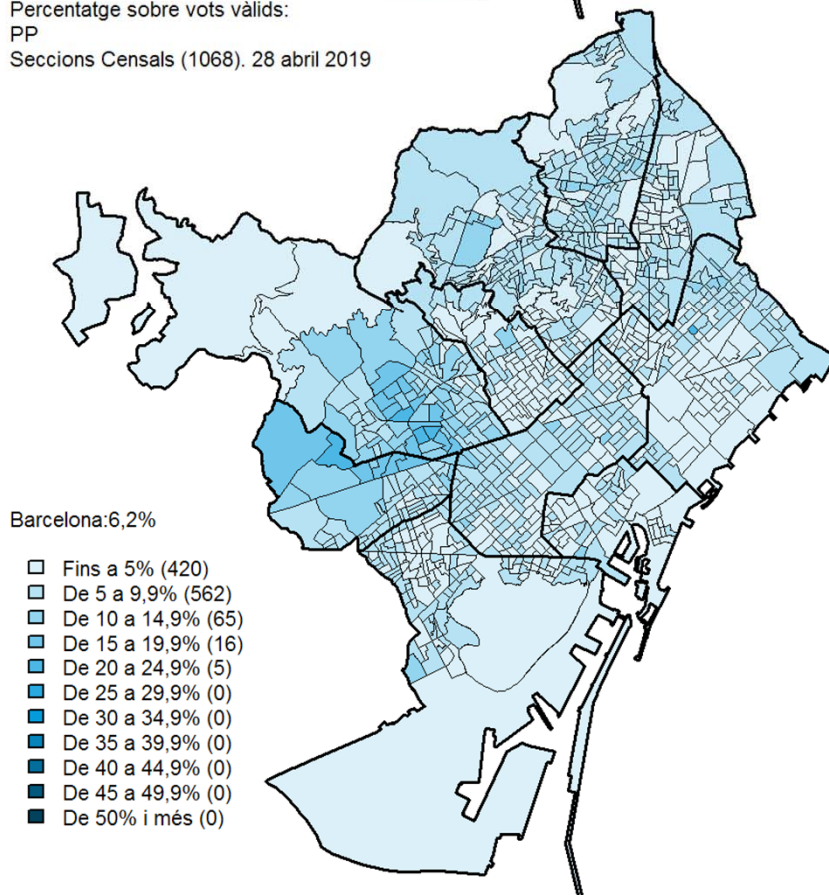




Percentatge sobre vots vàlids:
PP
Barris. 28 abril 2019

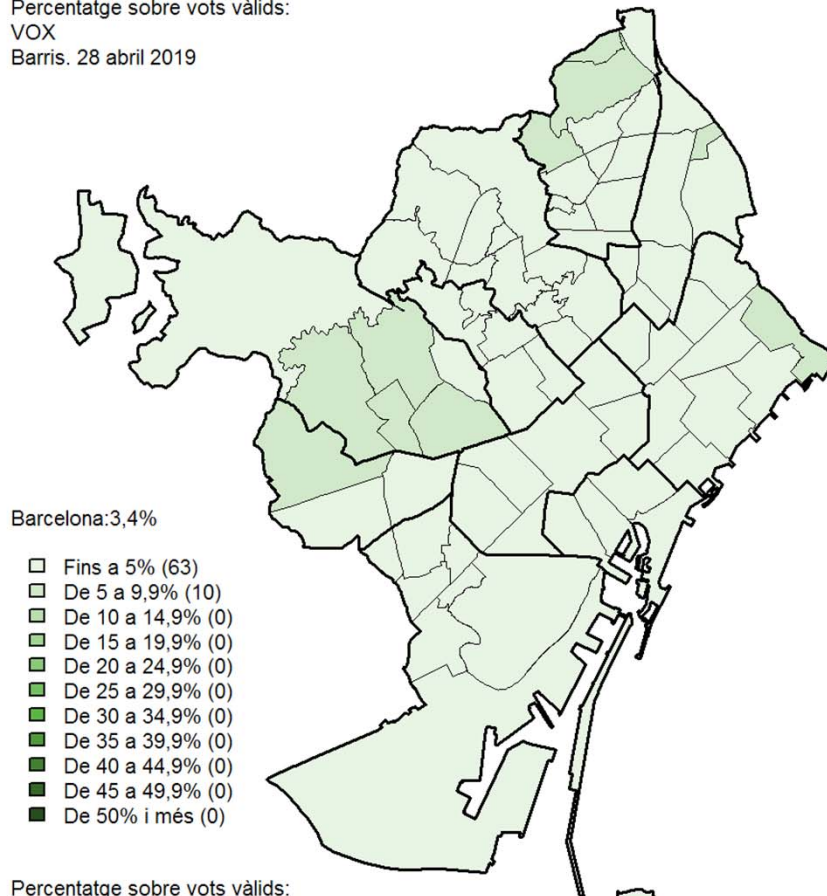


Percentatge sobre vots vàlids:
PP
Seccions Censals (1068). 28 abril 2019

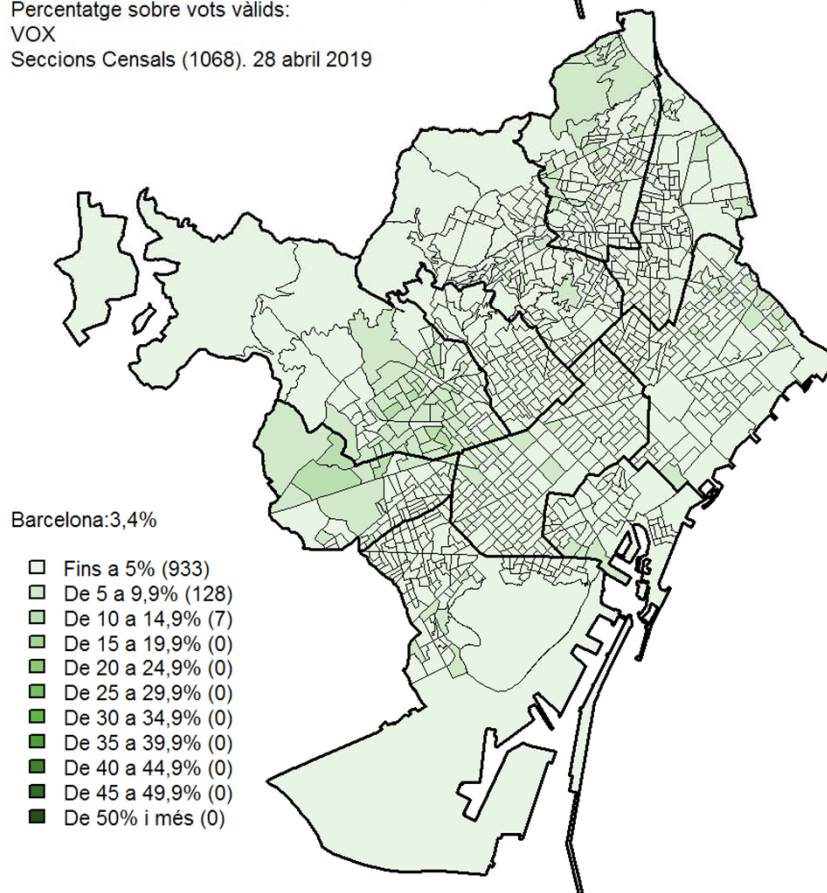




Percentatge sobre vots vàlids:
VOX
Barris. 28 abril 2019



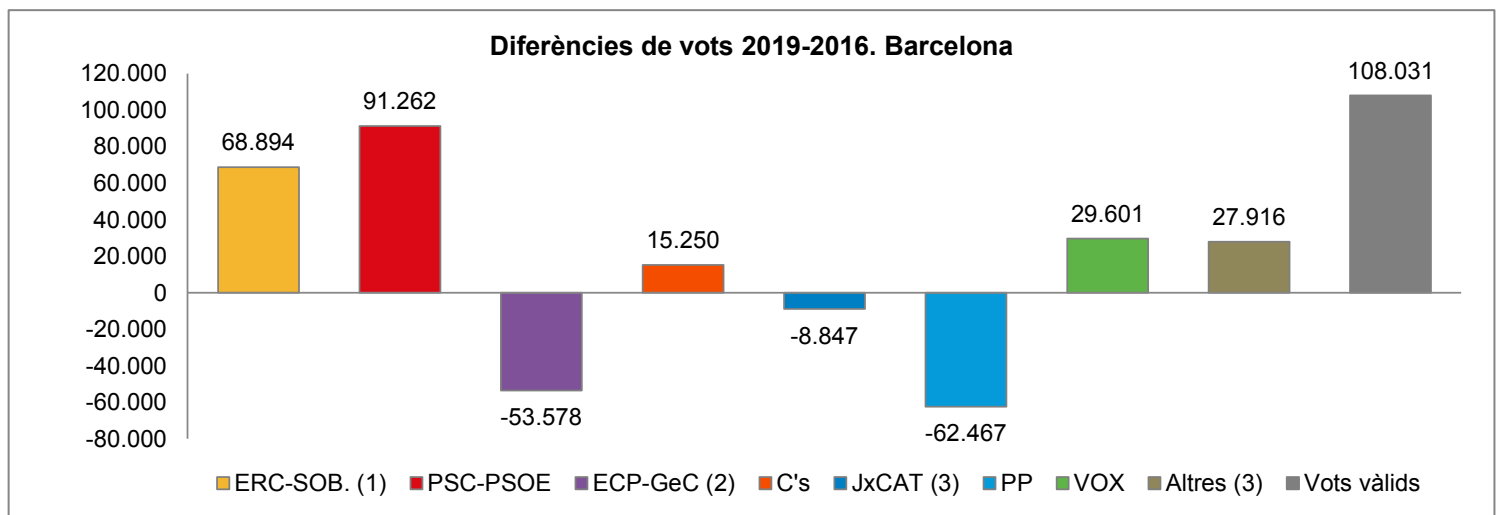
Percentatge sobre vots vàlids:
VOX
Seccions Censals (1068). 28 abril 2019



6. Taules comparatives de resultats 'XY'6 UfW'cbU. 2016-2019

Barcelona ciutat

	2019			2016			Diferència 2019-2016		
	Vots	% Vots vàlids	% electors	Vots	% Vots vàlids	% electors	Vots	% Vots vàlids	% electors
Electors	1.117.841			1.136.351			-18.510		
Vots vàlids	872.061		78,0	764.030		67,2	108.031		10,8
ERC-SOB. (1)	201.616	23,1	18,0	132.722	17,4	11,7	68.894	5,7	6,4
PSC-PSOE	198.883	22,8	17,8	107.621	14,1	9,5	91.262	8,7	8,3
ECP-GeC (2)	142.763	16,4	12,8	196.341	25,7	17,3	-53.578	-9,3	-4,5
C's	101.892	11,7	9,1	86.642	11,3	7,6	15.250	0,3	1,5
JxCAT (3)	94.181	10,8	8,4	103.028	13,5	9,1	-8.847	-2,7	-0,6
PP	53.788	6,2	4,8	116.255	15,2	10,2	-62.467	-9,0	-5,4
VOX	29.601	3,4	2,6	-	-	-	29.601	3,4	2,6
Altres (3)	49.337	5,7	4,4	21.421	2,8	1,9	27.916	2,9	2,5



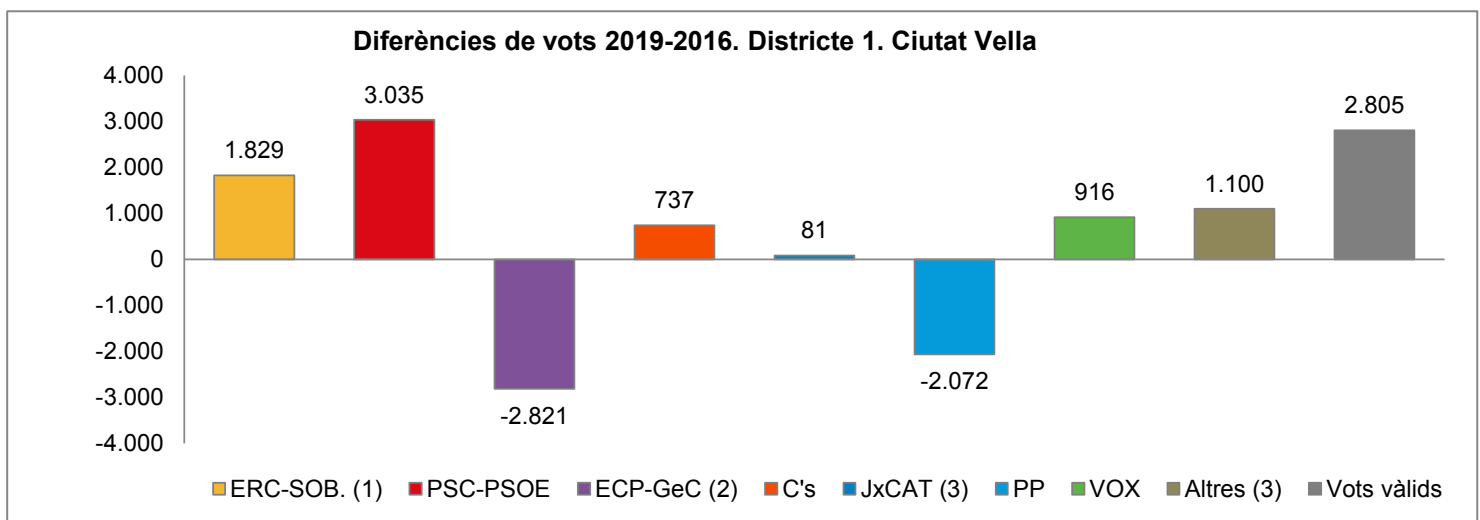
(1) Pel 2016: ERC-CATSI

(2) Pel 2016: ECP

(3) Pel 2016: CDC

Districte: 1. Ciutat Vella

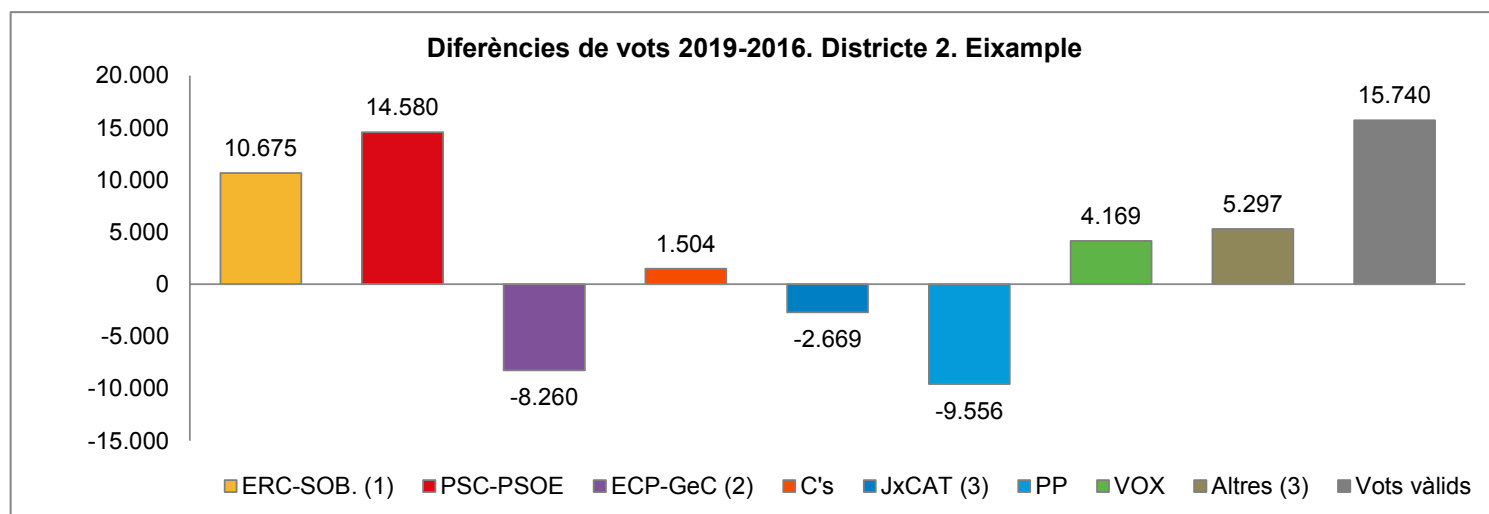
	2019			2016			Diferència 2019-2016		
	Vots	% Vots vàlids	% electors	Vots	% Vots vàlids	% electors	Vots	% Vots vàlids	% electors
Electors	46.175			48.982			-2.807		
Vots vàlids	29.873		64,7	27.068		55,3	2.805		9,4
ERC-SOB. (1)	6.207	20,8	13,4	4.378	16,2	8,9	1.829	4,6	4,5
PSC-PSOE	7.467	25,0	16,2	4.432	16,4	9,0	3.035	8,6	7,1
ECP-GeC (2)	6.549	21,9	14,2	9.370	34,6	19,1	-2.821	-12,7	-4,9
C's	2.939	9,8	6,4	2.202	8,1	4,5	737	1,7	1,9
JxCAT (3)	2.383	8,0	5,2	2.302	8,5	4,7	81	-0,5	0,5
PP	1.431	4,8	3,1	3.503	12,9	7,2	-2.072	-8,2	-4,1
VOX	916	3,1	2,0	-	-	-	916	3,1	2,0
Altres (3)	1.981	6,6	4,3	881	3,3	1,8	1.100	3,4	2,5



(1) Pel 2016: ERC-CATSI
(2) Pel 2016: ECP
(3) Pel 2016: CDC

Districte: 2. Eixample

	2019			2016			Diferència 2019-2016		
	Vots	% Vots vàlids	% electors	Vots	% Vots vàlids	% electors	Vots	% Vots vàlids	% electors
Electors	179.938			185.417			-5.479		
Vots vàlids	143.432		79,7	127.692		68,9	15.740		10,8
ERC-SOB. (1)	36.614	25,5	20,3	25.939	20,3	14,0	10.675	5,2	6,4
PSC-PSOE	28.361	19,8	15,8	13.781	10,8	7,4	14.580	9,0	8,3
ECP-GeC (2)	21.107	14,7	11,7	29.367	23,0	15,8	-8.260	-8,3	-4,1
C's	15.178	10,6	8,4	13.674	10,7	7,4	1.504	-0,1	1,1
JxCAT (3)	21.272	14,8	11,8	23.941	18,7	12,9	-2.669	-3,9	-1,1
PP	8.123	5,7	4,5	17.679	13,8	9,5	-9.556	-8,2	-5,0
VOX	4.169	2,9	2,3	-	-	-	4.169	2,9	2,3
Altres (3)	8.608	6,0	4,8	3.311	2,6	1,8	5.297	3,4	3,0



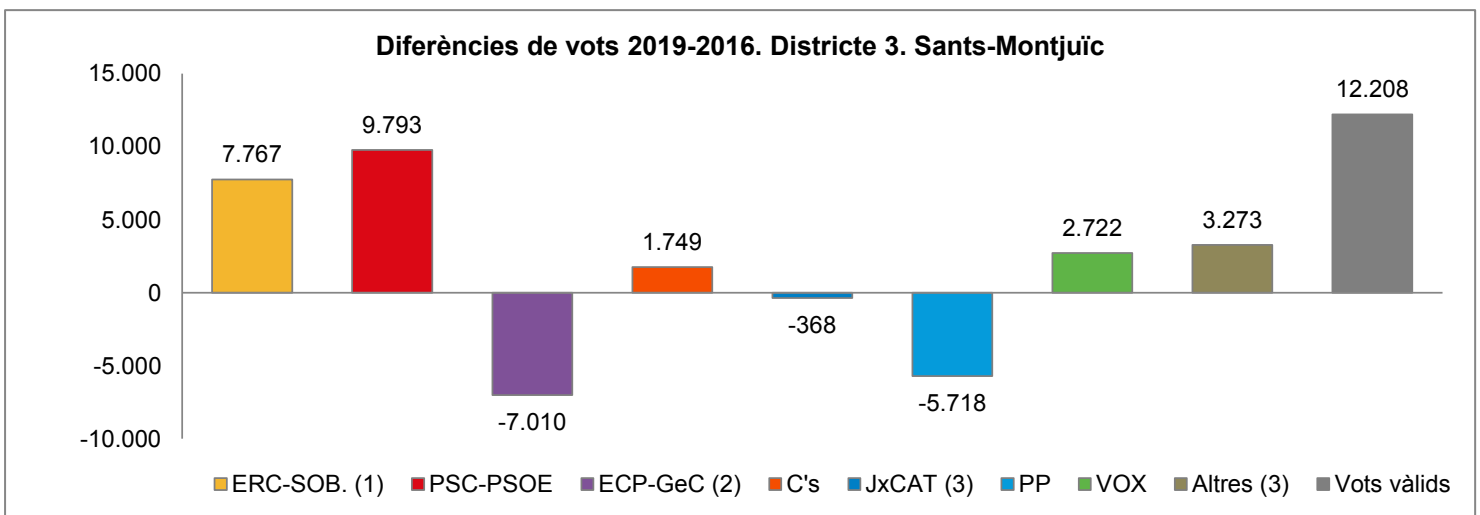
(1) Pel 2016: ERC-CATSI

(2) Pel 2016: ECP

(3) Pel 2016: CDC

Districte: 3. Sants-Montjuïc

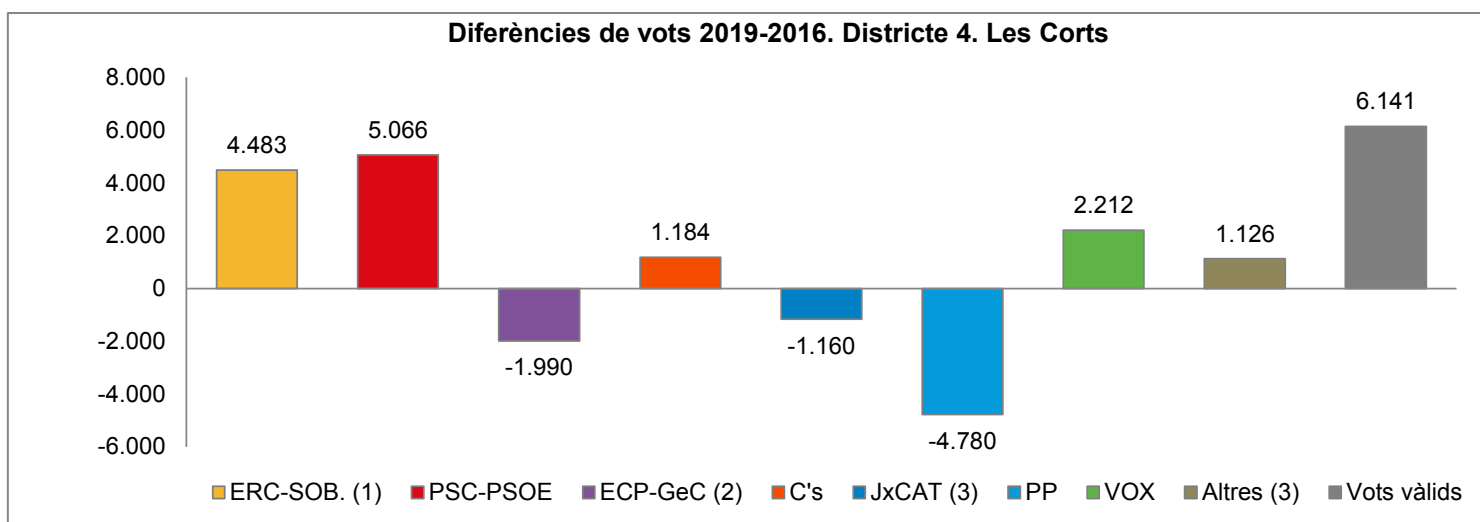
	2019			2016			Diferència 2019-2016		
	Vots	% Vots vàlids	% electors	Vots	% Vots vàlids	% electors	Vots	% Vots vàlids	% electors
Electors	124.098			126.403			-2.305		
Vots vàlids	94.160		75,9	81.952		64,8	12.208		11,0
ERC-SOB. (1)	23.587	25,0	19,0	15.820	19,3	12,5	7.767	5,7	6,5
PSC-PSOE	22.280	23,7	18,0	12.487	15,2	9,9	9.793	8,4	8,1
ECP-GeC (2)	17.299	18,4	13,9	24.309	29,7	19,2	-7.010	-11,3	-5,3
C's	9.614	10,2	7,7	7.865	9,6	6,2	1.749	0,6	1,5
JxCAT (3)	8.158	8,7	6,6	8.526	10,4	6,7	-368	-1,7	-0,2
PP	4.867	5,2	3,9	10.585	12,9	8,4	-5.718	-7,7	-4,5
VOX	2.722	2,9	2,2	-	-	-	2.722	2,9	2,2
Altres (3)	5.633	6,0	4,5	2.360	2,9	1,9	3.273	3,1	2,7



(1) Pel 2016: ERC-CATSI
(2) Pel 2016: ECP
(3) Pel 2016: CDC

Districte: 4. Les Corts

	2019			2016			Diferència 2019-2016		
	Vots	% Vots vàlids	% electors	Vots	% Vots vàlids	% electors	Vots	% Vots vàlids	% electors
Electors	60.820			61.854			-1.034		
Vots vàlids	50.415		82,9	44.274		71,6	6.141		11,3
ERC-SOB. (1)	11.762	23,3	19,3	7.279	16,4	11,8	4.483	6,9	7,6
PSC-PSOE	9.706	19,3	16,0	4.640	10,5	7,5	5.066	8,8	8,5
ECP-GeC (2)	5.154	10,2	8,5	7.144	16,1	11,5	-1.990	-5,9	-3,1
C's	7.424	14,7	12,2	6.240	14,1	10,1	1.184	0,6	2,1
JxCAT (3)	7.583	15,0	12,5	8.743	19,7	14,1	-1.160	-4,7	-1,7
PP	4.336	8,6	7,1	9.116	20,6	14,7	-4.780	-12,0	-7,6
VOX	2.212	4,4	3,6	-	-	-	2.212	4,4	3,6
Altres (3)	2.238	4,4	3,7	1.112	2,5	1,8	1.126	1,9	1,9



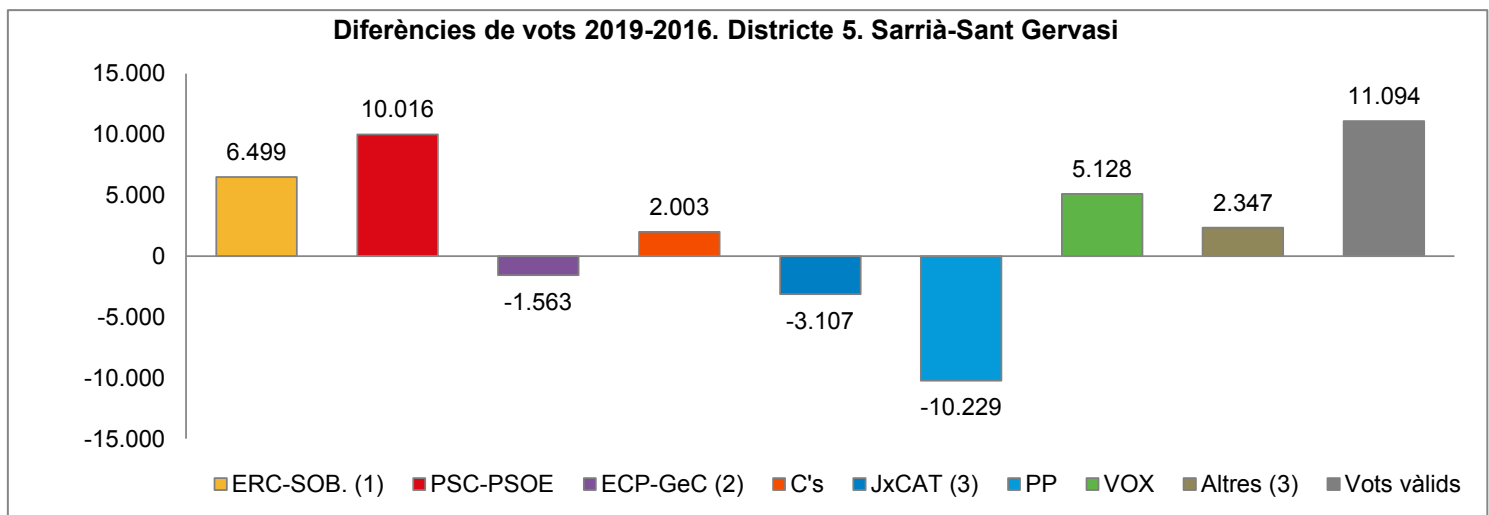
(1) Pel 2016: ERC-CATSI

(2) Pel 2016: ECP

(3) Pel 2016: CDC

Districte: 5. Sarrià-Sant Gervasi

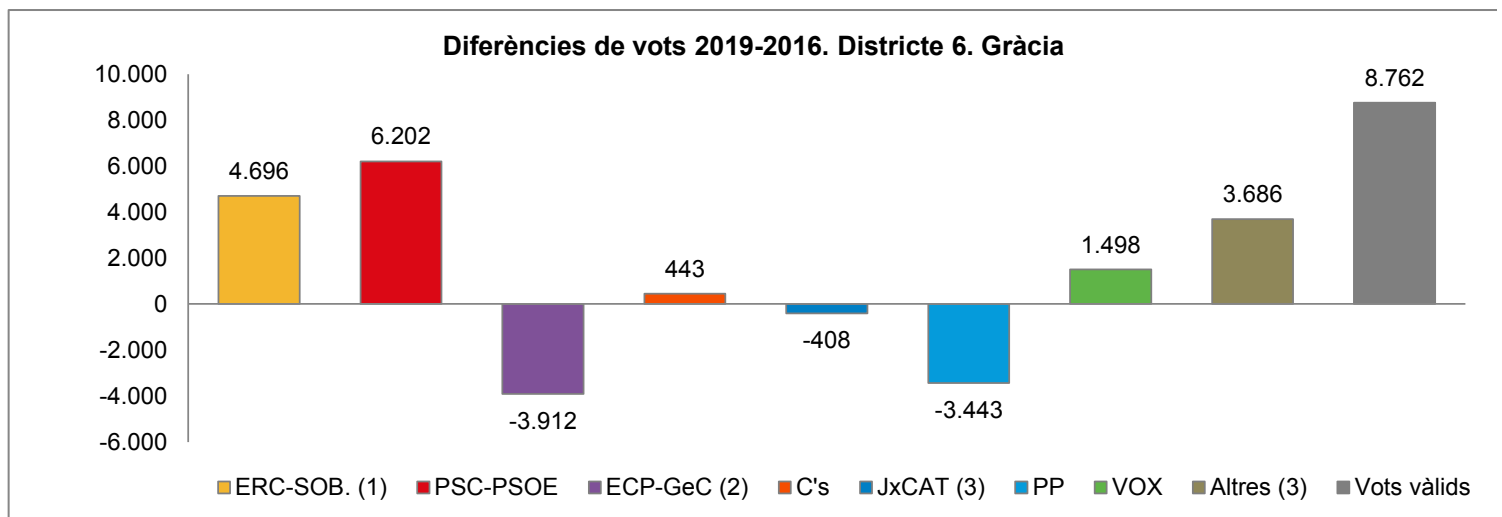
	2019			2016			Diferència 2019-2016		
	Vots	% Vots vàlids	% electors	Vots	% Vots vàlids	% electors	Vots	% Vots vàlids	% electors
Electors	105.454			105.983			-529		
Vots vàlids	87.153		82,6	76.059		71,8	11.094		10,9
ERC-SOB. (1)	16.349	18,8	15,5	9.850	13,0	9,3	6.499	5,8	6,2
PSC-PSOE	14.888	17,1	14,1	4.872	6,4	4,6	10.016	10,7	9,5
ECP-GeC (2)	6.921	7,9	6,6	8.484	11,2	8,0	-1.563	-3,2	-1,4
C's	14.960	17,2	14,2	12.957	17,0	12,2	2.003	0,1	2,0
JxCAT (3)	16.051	18,4	15,2	19.158	25,2	18,1	-3.107	-6,8	-2,9
PP	8.797	10,1	8,3	19.026	25,0	18,0	-10.229	-14,9	-9,6
VOX	5.128	5,9	4,9	-	-	-	5.128	5,9	4,9
Altres (3)	4.059	4,7	3,8	1.712	2,3	1,6	2.347	2,4	2,2



(1) Pel 2016: ERC-CATSI
(2) Pel 2016: ECP
(3) Pel 2016: CDC

Districte: 6. Gràcia

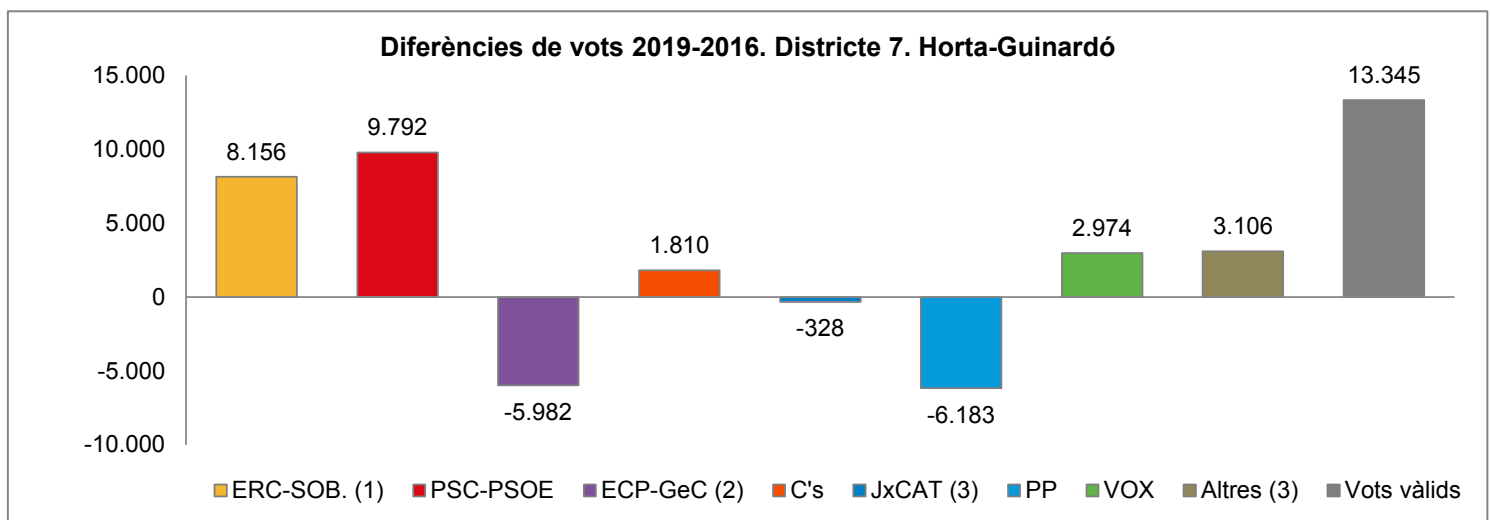
	2019			2016			Diferència 2019-2016		
	Vots	% Vots vàlids	% electors	Vots	% Vots vàlids	% electors	Vots	% Vots vàlids	% electors
Electors	85.536			87.268			-1.732		
Vots vàlids	68.975		80,6	60.213		69,0	8.762		11,6
ERC-SOB. (1)	19.561	28,4	22,9	14.865	24,7	17,0	4.696	3,7	5,8
PSC-PSOE	12.107	17,6	14,2	5.905	9,8	6,8	6.202	7,7	7,4
ECP-GeC (2)	11.828	17,1	13,8	15.740	26,1	18,0	-3.912	-9,0	-4,2
C's	5.536	8,0	6,5	5.093	8,5	5,8	443	-0,4	0,6
JxCAT (3)	10.259	14,9	12,0	10.667	17,7	12,2	-408	-2,8	-0,2
PP	2.889	4,2	3,4	6.332	10,5	7,3	-3.443	-6,3	-3,9
VOX	1.498	2,2	1,8	-	-	-	1.498	2,2	1,8
Altres (3)	5.297	7,7	6,2	1.611	2,7	1,8	3.686	5,0	4,3



(1) Pel 2016: ERC-CATSI
(2) Pel 2016: ECP
(3) Pel 2016: CDC

Districte: 7. Horta-Guinardó

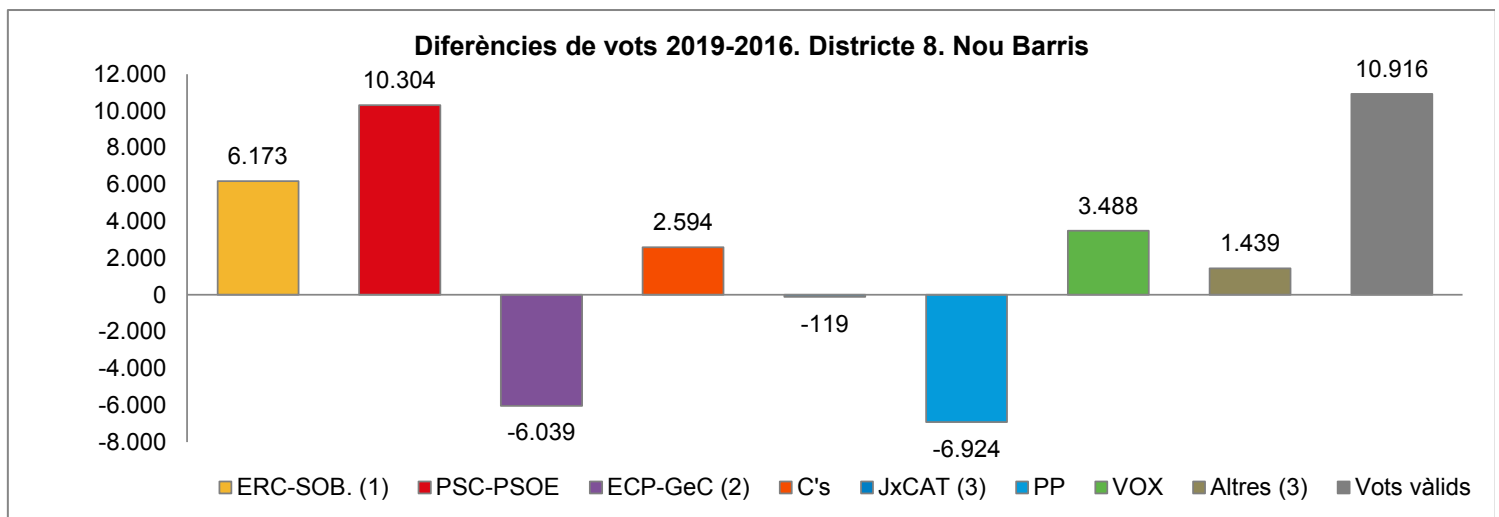
	2019			2016			Diferència 2019-2016		
	Vots	% Vots vàlids	% electors	Vots	% Vots vàlids	% electors	Vots	% Vots vàlids	% electors
Electors	125.078			125.951			-873		
Vots vàlids	96.347		77,0	83.002		65,9	13.345		11,1
ERC-SOB. (1)	22.304	23,1	17,8	14.148	17,0	11,2	8.156	6,1	6,6
PSC-PSOE	23.791	24,7	19,0	13.999	16,9	11,1	9.792	7,8	7,9
ECP-GeC (2)	17.535	18,2	14,0	23.517	28,3	18,7	-5.982	-10,1	-4,7
C's	10.465	10,9	8,4	8.655	10,4	6,9	1.810	0,4	1,5
JxCAT (3)	8.047	8,4	6,4	8.375	10,1	6,6	-328	-1,7	-0,2
PP	5.567	5,8	4,5	11.750	14,2	9,3	-6.183	-8,4	-4,9
VOX	2.974	3,1	2,4	-	-	-	2.974	3,1	2,4
Altres (3)	5.664	5,9	4,5	2.558	3,1	2,0	3.106	2,8	2,5



(1) Pel 2016: ERC-CATSI
(2) Pel 2016: ECP
(3) Pel 2016: CDC

Districte: 8. Nou Barris

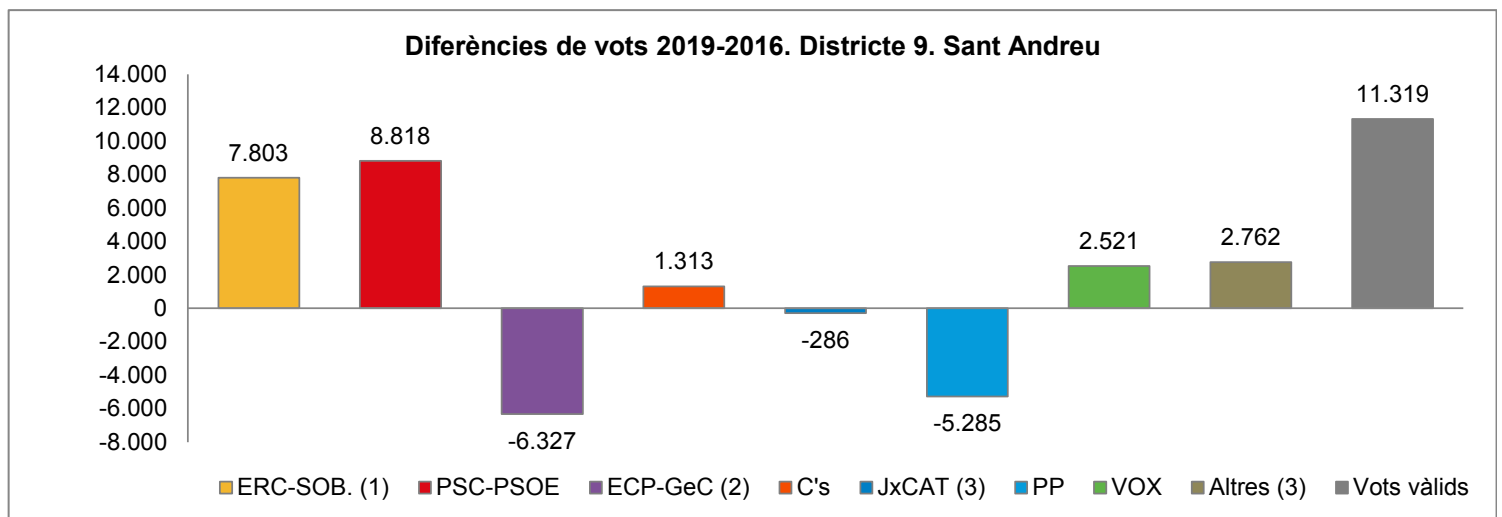
	2019			2016			Diferència 2019-2016		
	Vots	% Vots vàlids	% electors	Vots	% Vots vàlids	% electors	Vots	% Vots vàlids	% electors
Electors	118.038			119.058			-1.020		
Vots vàlids	86.410		73,2	75.494		63,4	10.916		9,8
ERC-SOB. (1)	13.754	15,9	11,7	7.581	10,0	6,4	6.173	5,9	5,3
PSC-PSOE	27.153	31,4	23,0	16.849	22,3	14,2	10.304	9,1	8,9
ECP-GeC (2)	16.924	19,6	14,3	22.963	30,4	19,3	-6.039	-10,8	-4,9
C's	11.533	13,3	9,8	8.939	11,8	7,5	2.594	1,5	2,3
JxCAT (3)	3.592	4,2	3,0	3.711	4,9	3,1	-119	-0,8	-0,1
PP	6.163	7,1	5,2	13.087	17,3	11,0	-6.924	-10,2	-5,8
VOX	3.488	4,0	3,0	-	-	-	3.488	4,0	3,0
Altres (3)	3.803	4,4	3,2	2.364	3,1	2,0	1.439	1,3	1,2



(1) Pel 2016: ERC-CATSI
(2) Pel 2016: ECP
(3) Pel 2016: CDC

Districte: 9. Sant Andreu

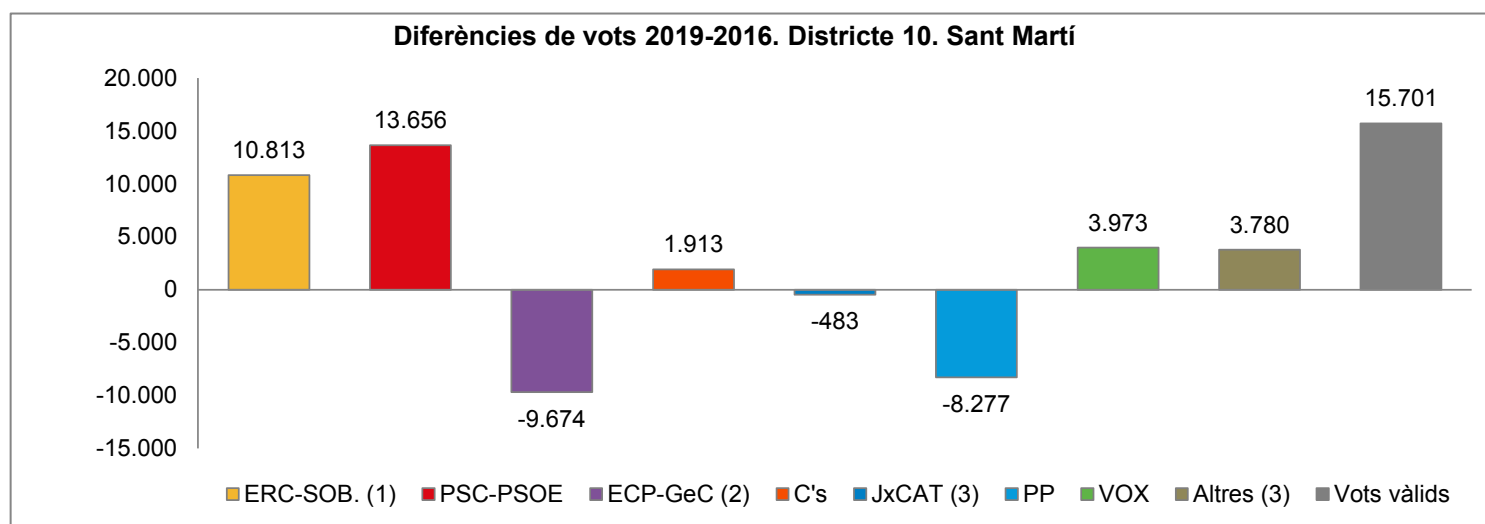
	2019			2016			Diferència 2019-2016		
	Vots	% Vots vàlids	% electors	Vots	% Vots vàlids	% electors	Vots	% Vots vàlids	% electors
Electors	109.107			109.347			-240		
Vots vàlids	86.353		79,1	75.034		68,6	11.319		10,5
ERC-SOB. (1)	20.832	24,1	19,1	13.029	17,4	11,9	7.803	6,8	7,2
PSC-PSOE	21.166	24,5	19,4	12.348	16,5	11,3	8.818	8,1	8,1
ECP-GeC (2)	15.770	18,3	14,5	22.097	29,4	20,2	-6.327	-11,2	-5,8
C's	9.693	11,2	8,9	8.380	11,2	7,7	1.313	0,1	1,2
JxCAT (3)	6.739	7,8	6,2	7.025	9,4	6,4	-286	-1,6	-0,2
PP	4.701	5,4	4,3	9.986	13,3	9,1	-5.285	-7,9	-4,8
VOX	2.521	2,9	2,3	-	-	-	2.521	2,9	2,3
Altres (3)	4.931	5,7	4,5	2.169	2,9	2,0	2.762	2,8	2,5



(1) Pel 2016: ERC-CATSI
(2) Pel 2016: ECP
(3) Pel 2016: CDC

Districte: 10. Sant Martí

	2019			2016			Diferència 2019-2016		
	Vots	% Vots vàlids	% electors	Vots	% Vots vàlids	% electors	Vots	% Vots vàlids	% electors
Electors	163.597			166.088			-2.491		
Vots vàlids	128.943		78,8	113.242		68,2	15.701		10,6
ERC-SOB. (1)	30.646	23,8	18,7	19.833	17,5	11,9	10.813	6,3	6,8
PSC-PSOE	31.964	24,8	19,5	18.308	16,2	11,0	13.656	8,6	8,5
ECP-GeC (2)	23.676	18,4	14,5	33.350	29,5	20,1	-9.674	-11,1	-5,6
C's	14.550	11,3	8,9	12.637	11,2	7,6	1.913	0,1	1,3
JxCAT (3)	10.097	7,8	6,2	10.580	9,3	6,4	-483	-1,5	-0,2
PP	6.914	5,4	4,2	15.191	13,4	9,1	-8.277	-8,1	-4,9
VOX	3.973	3,1	2,4	-	-	-	3.973	3,1	2,4
Altres (3)	7.123	5,5	4,4	3.343	3,0	2,0	3.780	2,6	2,3



(1) Pel 2016: ERC-CATSI
(2) Pel 2016: ECP
(3) Pel 2016: CDC

Districte: 1. Ciutat Vella
Barri: 01. el Raval

	2019			2016			Diferència 2019-2016		
	Vots	% Vots vàlids	% electors	Vots	% Vots vàlids	% electors	Vots	% Vots vàlids	% electors
Electors	19.397			20.380			-983		
Vots vàlids	11.880		61,2	10.672		52,4	1.208		8,9
ERC-SOB. (1)	2.129	17,9	11,0	1.526	14,3	7,5	603	3,6	3,5
PSC-PSOE	3.292	27,7	17,0	2.007	18,8	9,8	1.285	8,9	7,1
ECP-GeC (2)	2.628	22,1	13,5	3.605	33,8	17,7	-977	-11,7	-4,1
C's	1.284	10,8	6,6	892	8,4	4,4	392	2,4	2,2
JxCAT (3)	795	6,7	4,1	730	6,8	3,6	65	-0,1	0,5
PP	603	5,1	3,1	1.565	14,7	7,7	-962	-9,6	-4,6
VOX	422	3,6	2,2	-	-	-	422	3,6	2,2
Altres (3)	727	6,1	3,7	347	3,3	1,7	380	2,9	2,0

Barri: 02. el Barri Gòtic

	2019			2016			Diferència 2019-2016		
	Vots	% Vots vàlids	% electors	Vots	% Vots vàlids	% electors	Vots	% Vots vàlids	% electors
Electors	7.413			7.829			-416		
Vots vàlids	4.742		64,0	4.420		56,5	322		7,5
ERC-SOB. (1)	1.027	21,7	13,9	825	18,7	10,5	202	3,0	3,3
PSC-PSOE	1.004	21,2	13,5	575	13,0	7,3	429	8,2	6,2
ECP-GeC (2)	1.058	22,3	14,3	1.600	36,2	20,4	-542	-13,9	-6,2
C's	431	9,1	5,8	368	8,3	4,7	63	0,8	1,1
JxCAT (3)	493	10,4	6,7	477	10,8	6,1	16	-0,4	0,6
PP	210	4,4	2,8	468	10,6	6,0	-258	-6,2	-3,1
VOX	141	3,0	1,9	-	-	-	141	3,0	1,9
Altres (3)	378	8,0	5,1	107	2,4	1,4	271	5,6	3,7

Barri: 03. la Barceloneta

	2019			2016			Diferència 2019-2016		
	Vots	% Vots vàlids	% electors	Vots	% Vots vàlids	% electors	Vots	% Vots vàlids	% electors
Electors	8.233			8.973			-740		
Vots vàlids	5.566		67,6	4.957		55,2	609		12,4
ERC-SOB. (1)	1.540	27,7	18,7	913	18,4	10,2	627	9,2	8,5
PSC-PSOE	1.291	23,2	15,7	794	16,0	8,8	497	7,2	6,8
ECP-GeC (2)	1.109	19,9	13,5	1.704	34,4	19,0	-595	-14,5	-5,5
C's	504	9,1	6,1	369	7,4	4,1	135	1,6	2,0
JxCAT (3)	395	7,1	4,8	383	7,7	4,3	12	-0,6	0,5
PP	235	4,2	2,9	603	12,2	6,7	-368	-7,9	-3,9
VOX	155	2,8	1,9	-	-	-	155	2,8	1,9
Altres (3)	337	6,1	4,1	191	3,9	2,1	146	2,2	2,0

Barri: 04. Sant Pere, Santa Caterina i la Ribera

	2019			2016			Diferència 2019-2016		
	Vots	% Vots vàlids	% electors	Vots	% Vots vàlids	% electors	Vots	% Vots vàlids	% electors
Electors	11.132			11.800			-668		
Vots vàlids	7.685		69,0	7.019		59,5	666		9,6
ERC-SOB. (1)	1.511	19,7	13,6	1.114	15,9	9,4	397	3,8	4,1
PSC-PSOE	1.880	24,5	16,9	1.056	15,0	8,9	824	9,4	7,9
ECP-GeC (2)	1.754	22,8	15,8	2.461	35,1	20,9	-707	-12,2	-5,1
C's	720	9,4	6,5	573	8,2	4,9	147	1,2	1,6
JxCAT (3)	700	9,1	6,3	712	10,1	6,0	-12	-1,0	0,3
PP	383	5,0	3,4	867	12,4	7,3	-484	-7,4	-3,9
VOX	198	2,6	1,8	-	-	-	198	2,6	1,8
Altres (3)	539	7,0	4,8	236	3,4	2,0	303	3,7	2,8

(1) Pel 2016: ERC-CATSI

(2) Pel 2016: ECP

(3) Pel 2016: CDC

Districte: 2. Eixample
Barri: 05. el Fort Pienc

	2019			2016			Diferència 2019-2016		
	Vots	% Vots vàlids	% electors	Vots	% Vots vàlids	% electors	Vots	% Vots vàlids	% electors
Electors	21.128			21.714			-586		
Vots vàlids	16.949		80,2	15.120		69,6	1.829		10,6
ERC-SOB. (1)	4.262	25,1	20,2	3.074	20,3	14,2	1.188	4,8	6,0
PSC-PSOE	3.493	20,6	16,5	1.802	11,9	8,3	1.691	8,7	8,2
ECP-GeC (2)	2.693	15,9	12,7	3.653	24,2	16,8	-960	-8,3	-4,1
C's	1.797	10,6	8,5	1.650	10,9	7,6	147	-0,3	0,9
JxCAT (3)	2.235	13,2	10,6	2.476	16,4	11,4	-241	-3,2	-0,8
PP	948	5,6	4,5	2.043	13,5	9,4	-1.095	-7,9	-4,9
VOX	491	2,9	2,3	-	-	-	491	2,9	2,3
Altres (3)	1.030	6,1	4,9	422	2,8	1,9	608	3,3	2,9

Barri: 06. la Sagrada Família

	2019			2016			Diferència 2019-2016		
	Vots	% Vots vàlids	% electors	Vots	% Vots vàlids	% electors	Vots	% Vots vàlids	% electors
Electors	35.398			36.668			-1.270		
Vots vàlids	28.246		79,8	24.958		68,1	3.288		11,7
ERC-SOB. (1)	7.778	27,5	22,0	5.437	21,8	14,8	2.341	5,8	7,1
PSC-PSOE	5.710	20,2	16,1	3.014	12,1	8,2	2.696	8,1	7,9
ECP-GeC (2)	4.373	15,5	12,4	6.170	24,7	16,8	-1.797	-9,2	-4,5
C's	2.899	10,3	8,2	2.571	10,3	7,0	328	0,0	1,2
JxCAT (3)	3.607	12,8	10,2	4.055	16,2	11,1	-448	-3,5	-0,9
PP	1.436	5,1	4,1	3.046	12,2	8,3	-1.610	-7,1	-4,3
VOX	722	2,6	2,0	-	-	-	722	2,6	2,0
Altres (3)	1.721	6,1	4,9	665	2,7	1,8	1.056	3,4	3,0

Barri: 07. la Dreta de l'Eixample

	2019			2016			Diferència 2019-2016		
	Vots	% Vots vàlids	% electors	Vots	% Vots vàlids	% electors	Vots	% Vots vàlids	% electors
Electors	28.650			29.597			-947		
Vots vàlids	23.117		80,7	20.737		70,1	2.380		10,6
ERC-SOB. (1)	5.421	23,5	18,9	4.038	19,5	13,6	1.383	4,0	5,3
PSC-PSOE	4.242	18,4	14,8	1.812	8,7	6,1	2.430	9,6	8,7
ECP-GeC (2)	3.132	13,5	10,9	4.257	20,5	14,4	-1.125	-7,0	-3,5
C's	2.494	10,8	8,7	2.274	11,0	7,7	220	-0,2	1,0
JxCAT (3)	4.319	18,7	15,1	4.707	22,7	15,9	-388	-4,0	-0,8
PP	1.409	6,1	4,9	3.141	15,1	10,6	-1.732	-9,1	-5,7
VOX	726	3,1	2,5	-	-	-	726	3,1	2,5
Altres (3)	1.374	5,9	4,8	508	2,4	1,7	866	3,5	3,1

Barri: 08. l'Antiga Esquerra de l'Eixample

	2019			2016			Diferència 2019-2016		
	Vots	% Vots vàlids	% electors	Vots	% Vots vàlids	% electors	Vots	% Vots vàlids	% electors
Electors	28.185			29.030			-845		
Vots vàlids	22.388		79,4	19.941		68,7	2.447		10,7
ERC-SOB. (1)	5.396	24,1	19,1	3.770	18,9	13,0	1.626	5,2	6,2
PSC-PSOE	4.498	20,1	16,0	1.953	9,8	6,7	2.545	10,3	9,2
ECP-GeC (2)	2.895	12,9	10,3	4.073	20,4	14,0	-1.178	-7,5	-3,8
C's	2.529	11,3	9,0	2.343	11,7	8,1	186	-0,5	0,9
JxCAT (3)	3.643	16,3	12,9	4.189	21,0	14,4	-546	-4,7	-1,5
PP	1.414	6,3	5,0	3.083	15,5	10,6	-1.669	-9,1	-5,6
VOX	728	3,3	2,6	-	-	-	728	3,3	2,6
Altres (3)	1.285	5,7	4,6	530	2,7	1,8	755	3,1	2,7

(1) Pel 2016: ERC-CATSI

(2) Pel 2016: ECP

(3) Pel 2016: CDC

Districte: 2. Eixample
Barri: 09. la Nova Esquerra de l'Eixample

	2019			2016			Diferència 2019-2016		
	Vots	% Vots vàlids	% electors	Vots	% Vots vàlids	% electors	Vots	% Vots vàlids	% electors
Electors	40.840			41.844			-1.004		
Vots vàlids	32.934		80,6	29.003		69,3	3.931		11,3
ERC-SOB. (1)	8.446	25,6	20,7	5.724	19,7	13,7	2.722	5,9	7,0
PSC-PSOE	6.455	19,6	15,8	3.146	10,8	7,5	3.309	8,8	8,3
ECP-GeC (2)	4.667	14,2	11,4	6.377	22,0	15,2	-1.710	-7,8	-3,8
C's	3.695	11,2	9,0	3.286	11,3	7,9	409	-0,1	1,2
JxCAT (3)	4.805	14,6	11,8	5.521	19,0	13,2	-716	-4,4	-1,4
PP	1.970	6,0	4,8	4.222	14,6	10,1	-2.252	-8,6	-5,3
VOX	1.027	3,1	2,5	-	-	-	1.027	3,1	2,5
Altres (3)	1.869	5,7	4,6	727	2,5	1,7	1.142	3,2	2,8

Barri: 10. Sant Antoni

	2019			2016			Diferència 2019-2016		
	Vots	% Vots vàlids	% electors	Vots	% Vots vàlids	% electors	Vots	% Vots vàlids	% electors
Electors	25.737			26.564			-827		
Vots vàlids	19.798		76,9	17.933		67,5	1.865		9,4
ERC-SOB. (1)	5.311	26,8	20,6	3.896	21,7	14,7	1.415	5,1	6,0
PSC-PSOE	3.963	20,0	15,4	2.054	11,5	7,7	1.909	8,6	7,7
ECP-GeC (2)	3.347	16,9	13,0	4.837	27,0	18,2	-1.490	-10,1	-5,2
C's	1.764	8,9	6,9	1.550	8,6	5,8	214	0,3	1,0
JxCAT (3)	2.663	13,5	10,3	2.993	16,7	11,3	-330	-3,2	-0,9
PP	946	4,8	3,7	2.144	12,0	8,1	-1.198	-7,2	-4,4
VOX	475	2,4	1,8	-	-	-	475	2,4	1,8
Altres (3)	1.329	6,7	5,2	459	2,6	1,7	870	4,2	3,4

(1) Pel 2016: ERC-CATSI

(2) Pel 2016: ECP

(3) Pel 2016: CDC

Districte: 3. Sants-Montjuïc
Barri: 11. el Poble Sec - AEI Parc Montjuïc

	2019			2016			Diferència 2019-2016		
	Vots	% Vots vàlids	% electors	Vots	% Vots vàlids	% electors	Vots	% Vots vàlids	% electors
Electors	23.214			24.348			-1.134		
Vots vàlids	16.482		71,0	14.527		59,7	1.955		11,3
ERC-SOB. (1)	4.070	24,7	17,5	2.741	18,9	11,3	1.329	5,8	6,3
PSC-PSOE	3.896	23,6	16,8	2.112	14,5	8,7	1.784	9,1	8,1
ECP-GeC (2)	3.535	21,4	15,2	5.050	34,8	20,7	-1.515	-13,3	-5,5
C's	1.503	9,1	6,5	1.158	8,0	4,8	345	1,1	1,7
JxCAT (3)	1.242	7,5	5,4	1.287	8,9	5,3	-45	-1,3	0,1
PP	798	4,8	3,4	1.762	12,1	7,2	-964	-7,3	-3,8
VOX	436	2,6	1,9	-	-	-	436	2,6	1,9
Altres (3)	1.002	6,1	4,3	417	2,9	1,7	585	3,2	2,6

Barri: 12. la Marina del Prat Vermell - AEI Zona Franca

	2019			2016			Diferència 2019-2016		
	Vots	% Vots vàlids	% electors	Vots	% Vots vàlids	% electors	Vots	% Vots vàlids	% electors
Electors	904			873			31		
Vots vàlids	520		57,5	397		45,5	123		12,0
ERC-SOB. (1)	61	11,7	6,7	22	5,5	2,5	39	6,2	4,2
PSC-PSOE	156	30,0	17,3	89	22,4	10,2	67	7,6	7,1
ECP-GeC (2)	127	24,4	14,0	141	35,5	16,2	-14	-11,1	-2,1
C's	90	17,3	10,0	60	15,1	6,9	30	2,2	3,1
JxCAT (3)	18	3,5	2,0	13	3,3	1,5	5	0,2	0,5
PP	22	4,2	2,4	51	12,8	5,8	-29	-8,6	-3,4
VOX	24	4,6	2,7	-	-	-	24	4,6	2,7
Altres (3)	22	4,2	2,4	21	5,3	2,4	1	-1,1	0,0

Barri: 13. la Marina de Port

	2019			2016			Diferència 2019-2016		
	Vots	% Vots vàlids	% electors	Vots	% Vots vàlids	% electors	Vots	% Vots vàlids	% electors
Electors	21.786			22.026			-240		
Vots vàlids	16.247		74,6	14.043		63,8	2.204		10,8
ERC-SOB. (1)	2.850	17,5	13,1	1.461	10,4	6,6	1.389	7,1	6,4
PSC-PSOE	4.942	30,4	22,7	2.952	21,0	13,4	1.990	9,4	9,3
ECP-GeC (2)	3.205	19,7	14,7	4.611	32,8	20,9	-1.406	-13,1	-6,2
C's	2.176	13,4	10,0	1.727	12,3	7,8	449	1,1	2,1
JxCAT (3)	723	4,5	3,3	653	4,7	3,0	70	-0,2	0,4
PP	1.007	6,2	4,6	2.213	15,8	10,0	-1.206	-9,6	-5,4
VOX	661	4,1	3,0	-	-	-	661	4,1	3,0
Altres (3)	683	4,2	3,1	426	3,0	1,9	257	1,2	1,2

Barri: 14. la Font de la Guatlla

	2019			2016			Diferència 2019-2016		
	Vots	% Vots vàlids	% electors	Vots	% Vots vàlids	% electors	Vots	% Vots vàlids	% electors
Electors	7.186			7.290			-104		
Vots vàlids	5.508		76,6	4.772		65,5	736		11,2
ERC-SOB. (1)	1.334	24,2	18,6	874	18,3	12,0	460	5,9	6,6
PSC-PSOE	1.325	24,1	18,4	702	14,7	9,6	623	9,3	8,8
ECP-GeC (2)	947	17,2	13,2	1.425	29,9	19,5	-478	-12,7	-6,4
C's	602	10,9	8,4	482	10,1	6,6	120	0,8	1,8
JxCAT (3)	474	8,6	6,6	478	10,0	6,6	-4	-1,4	0,0
PP	319	5,8	4,4	686	14,4	9,4	-367	-8,6	-5,0
VOX	184	3,3	2,6	-	-	-	184	3,3	2,6
Altres (3)	323	5,9	4,5	125	2,6	1,7	198	3,2	2,8

(1) Pel 2016: ERC-CATSI

(2) Pel 2016: ECP

(3) Pel 2016: CDC

Districte: 3. Sants-Montjuïc
Barri: 15. Hostafrancs

	2019			2016			Diferència 2019-2016		
	Vots	% Vots vàlids	% electors	Vots	% Vots vàlids	% electors	Vots	% Vots vàlids	% electors
Electors	10.489			10.875			-386		
Vots vàlids	8.033		76,6	7.101		65,3	932		11,3
ERC-SOB. (1)	2.151	26,8	20,5	1.570	22,1	14,4	581	4,7	6,1
PSC-PSOE	1.725	21,5	16,4	933	13,1	8,6	792	8,3	7,9
ECP-GeC (2)	1.464	18,2	14,0	2.022	28,5	18,6	-558	-10,3	-4,6
C's	736	9,2	7,0	633	8,9	5,8	103	0,2	1,2
JxCAT (3)	813	10,1	7,8	873	12,3	8,0	-60	-2,2	-0,3
PP	395	4,9	3,8	835	11,8	7,7	-440	-6,8	-3,9
VOX	198	2,5	1,9	-	-	-	198	2,5	1,9
Altres (3)	551	6,9	5,3	235	3,3	2,2	316	3,5	3,1

Barri: 16. la Bordeta

	2019			2016			Diferència 2019-2016		
	Vots	% Vots vàlids	% electors	Vots	% Vots vàlids	% electors	Vots	% Vots vàlids	% electors
Electors	14.219			13.936			283		
Vots vàlids	11.052		77,7	9.411		67,5	1.641		10,2
ERC-SOB. (1)	3.040	27,5	21,4	2.070	22,0	14,9	970	5,5	6,5
PSC-PSOE	2.542	23,0	17,9	1.458	15,5	10,5	1.084	7,5	7,4
ECP-GeC (2)	1.938	17,5	13,6	2.583	27,4	18,5	-645	-9,9	-4,9
C's	1.019	9,2	7,2	899	9,6	6,5	120	-0,3	0,7
JxCAT (3)	1.006	9,1	7,1	1.033	11,0	7,4	-27	-1,9	-0,3
PP	567	5,1	4,0	1.127	12,0	8,1	-560	-6,8	-4,1
VOX	265	2,4	1,9	-	-	-	265	2,4	1,9
Altres (3)	675	6,1	4,7	241	2,6	1,7	434	3,5	3,0

Barri: 17. Sants - Badal

	2019			2016			Diferència 2019-2016		
	Vots	% Vots vàlids	% electors	Vots	% Vots vàlids	% electors	Vots	% Vots vàlids	% electors
Electors	17.253			17.497			-244		
Vots vàlids	13.273		76,9	11.614		66,4	1.659		10,6
ERC-SOB. (1)	3.461	26,1	20,1	2.261	19,5	12,9	1.200	6,6	7,1
PSC-PSOE	3.159	23,8	18,3	1.843	15,9	10,5	1.316	7,9	7,8
ECP-GeC (2)	2.148	16,2	12,5	3.081	26,5	17,6	-933	-10,3	-5,2
C's	1.484	11,2	8,6	1.202	10,3	6,9	282	0,8	1,7
JxCAT (3)	1.108	8,3	6,4	1.199	10,3	6,9	-91	-2,0	-0,4
PP	800	6,0	4,6	1.703	14,7	9,7	-903	-8,6	-5,1
VOX	397	3,0	2,3	-	-	-	397	3,0	2,3
Altres (3)	716	5,4	4,2	325	2,8	1,9	391	2,6	2,3

Barri: 18. Sants

	2019			2016			Diferència 2019-2016		
	Vots	% Vots vàlids	% electors	Vots	% Vots vàlids	% electors	Vots	% Vots vàlids	% electors
Electors	29.047			29.558			-511		
Vots vàlids	23.045		79,3	20.087		68,0	2.958		11,4
ERC-SOB. (1)	6.620	28,7	22,8	4.821	24,0	16,3	1.799	4,7	6,5
PSC-PSOE	4.535	19,7	15,6	2.398	11,9	8,1	2.137	7,7	7,5
ECP-GeC (2)	3.935	17,1	13,5	5.396	26,9	18,3	-1.461	-9,8	-4,7
C's	2.004	8,7	6,9	1.704	8,5	5,8	300	0,2	1,1
JxCAT (3)	2.774	12,0	9,6	2.990	14,9	10,1	-216	-2,8	-0,6
PP	959	4,2	3,3	2.208	11,0	7,5	-1.249	-6,8	-4,2
VOX	557	2,4	1,9	-	-	-	557	2,4	1,9
Altres (3)	1.661	7,2	5,7	570	2,8	1,9	1.091	4,4	3,8

(1) Pel 2016: ERC-CATSI

(2) Pel 2016: ECP

(3) Pel 2016: CDC

Districte: 4. Les Corts
Barri: 19. les Corts

	2019			2016			Diferència 2019-2016		
	Vots	% Vots vàlids	% electors	Vots	% Vots vàlids	% electors	Vots	% Vots vàlids	% electors
Electors	34.848			35.303			-455		
Vots vàlids	29.012		83,3	25.228		71,5	3.784		11,8
ERC-SOB. (1)	7.415	25,6	21,3	4.648	18,4	13,2	2.767	7,1	8,1
PSC-PSOE	5.669	19,5	16,3	2.696	10,7	7,6	2.973	8,9	8,6
ECP-GeC (2)	3.105	10,7	8,9	4.303	17,1	12,2	-1.198	-6,4	-3,3
C's	3.795	13,1	10,9	3.347	13,3	9,5	448	-0,2	1,4
JxCAT (3)	4.505	15,5	12,9	5.247	20,8	14,9	-742	-5,3	-1,9
PP	2.163	7,5	6,2	4.341	17,2	12,3	-2.178	-9,8	-6,1
VOX	977	3,4	2,8	-	-	-	977	3,4	2,8
Altres (3)	1.383	4,8	4,0	646	2,6	1,8	737	2,2	2,1

Barri: 20. la Maternitat i Sant Ramon

	2019			2016			Diferència 2019-2016		
	Vots	% Vots vàlids	% electors	Vots	% Vots vàlids	% electors	Vots	% Vots vàlids	% electors
Electors	17.930			18.329			-399		
Vots vàlids	14.866		82,9	13.076		71,3	1.790		11,6
ERC-SOB. (1)	3.501	23,6	19,5	2.217	17,0	12,1	1.284	6,6	7,4
PSC-PSOE	3.104	20,9	17,3	1.682	12,9	9,2	1.422	8,0	8,1
ECP-GeC (2)	1.795	12,1	10,0	2.498	19,1	13,6	-703	-7,0	-3,6
C's	2.132	14,3	11,9	1.722	13,2	9,4	410	1,2	2,5
JxCAT (3)	1.918	12,9	10,7	2.087	16,0	11,4	-169	-3,1	-0,7
PP	1.141	7,7	6,4	2.518	19,3	13,7	-1.377	-11,6	-7,4
VOX	614	4,1	3,4	-	-	-	614	4,1	3,4
Altres (3)	661	4,4	3,7	352	2,7	1,9	309	1,8	1,8

Barri: 21. Pedralbes

	2019			2016			Diferència 2019-2016		
	Vots	% Vots vàlids	% electors	Vots	% Vots vàlids	% electors	Vots	% Vots vàlids	% electors
Electors	8.042			8.222			-180		
Vots vàlids	6.537		81,3	5.970		72,6	567		8,7
ERC-SOB. (1)	846	12,9	10,5	414	6,9	5,0	432	6,0	5,5
PSC-PSOE	933	14,3	11,6	262	4,4	3,2	671	9,9	8,4
ECP-GeC (2)	254	3,9	3,2	343	5,7	4,2	-89	-1,9	-1,0
C's	1.497	22,9	18,6	1.171	19,6	14,2	326	3,3	4,4
JxCAT (3)	1.160	17,7	14,4	1.409	23,6	17,1	-249	-5,9	-2,7
PP	1.032	15,8	12,8	2.257	37,8	27,5	-1.225	-22,0	-14,6
VOX	621	9,5	7,7	-	-	-	621	9,5	7,7
Altres (3)	194	3,0	2,4	114	1,9	1,4	80	1,1	1,0

(1) Pel 2016: ERC-CATSI

(2) Pel 2016: ECP

(3) Pel 2016: CDC

Districte: 5. Sarrià-Sant Gervasi
Barri: 22. Vallvidrera, el Tibidabo i les Planes

	2019			2016			Diferència 2019-2016		
	Vots	% Vots vàlids	% electors	Vots	% Vots vàlids	% electors	Vots	% Vots vàlids	% electors
Electors	3.119			3.068			51		
Vots vàlids	2.541		81,5	2.089		68,1	452		13,4
ERC-SOB. (1)	698	27,5	22,4	515	24,7	16,8	183	2,8	5,6
PSC-PSOE	415	16,3	13,3	205	9,8	6,7	210	6,5	6,6
ECP-GeC (2)	319	12,6	10,2	465	22,3	15,2	-146	-9,7	-4,9
C's	216	8,5	6,9	214	10,2	7,0	2	-1,7	0,0
JxCAT (3)	478	18,8	15,3	418	20,0	13,6	60	-1,2	1,7
PP	92	3,6	2,9	212	10,1	6,9	-120	-6,5	-4,0
VOX	57	2,2	1,8	-	-	-	57	2,2	1,8
Altres (3)	266	10,5	8,5	60	2,9	2,0	206	7,6	6,6

Barri: 23. Sarrià

	2019			2016			Diferència 2019-2016		
	Vots	% Vots vàlids	% electors	Vots	% Vots vàlids	% electors	Vots	% Vots vàlids	% electors
Electors	17.053			17.196			-143		
Vots vàlids	13.970		81,9	12.327		71,7	1.643		10,2
ERC-SOB. (1)	3.001	21,5	17,6	1.880	15,3	10,9	1.121	6,2	6,7
PSC-PSOE	2.350	16,8	13,8	789	6,4	4,6	1.561	10,4	9,2
ECP-GeC (2)	1.151	8,2	6,7	1.414	11,5	8,2	-263	-3,2	-1,5
C's	2.075	14,9	12,2	1.963	15,9	11,4	112	-1,1	0,8
JxCAT (3)	2.819	20,2	16,5	3.370	27,3	19,6	-551	-7,2	-3,1
PP	1.183	8,5	6,9	2.637	21,4	15,3	-1.454	-12,9	-8,4
VOX	722	5,2	4,2	-	-	-	722	5,2	4,2
Altres (3)	669	4,8	3,9	274	2,2	1,6	395	2,6	2,3

Barri: 24. les Tres Torres

	2019			2016			Diferència 2019-2016		
	Vots	% Vots vàlids	% electors	Vots	% Vots vàlids	% electors	Vots	% Vots vàlids	% electors
Electors	11.870			11.801			69		
Vots vàlids	9.993		84,2	8.888		75,3	1.105		8,9
ERC-SOB. (1)	1.384	13,8	11,7	706	7,9	6,0	678	5,9	5,7
PSC-PSOE	1.605	16,1	13,5	461	5,2	3,9	1.144	10,9	9,6
ECP-GeC (2)	447	4,5	3,8	527	5,9	4,5	-80	-1,5	-0,7
C's	2.255	22,6	19,0	1.878	21,1	15,9	377	1,4	3,1
JxCAT (3)	1.789	17,9	15,1	2.279	25,6	19,3	-490	-7,7	-4,2
PP	1.402	14,0	11,8	2.869	32,3	24,3	-1.467	-18,2	-12,5
VOX	777	7,8	6,5	-	-	-	777	7,8	6,5
Altres (3)	334	3,3	2,8	168	1,9	1,4	166	1,5	1,4

Barri: 25. Sant Gervasi - la Bonanova

	2019			2016			Diferència 2019-2016		
	Vots	% Vots vàlids	% electors	Vots	% Vots vàlids	% electors	Vots	% Vots vàlids	% electors
Electors	18.393			18.541			-148		
Vots vàlids	15.051		81,8	13.143		70,9	1.908		10,9
ERC-SOB. (1)	2.540	16,9	13,8	1.342	10,2	7,2	1.198	6,7	6,6
PSC-PSOE	2.576	17,1	14,0	765	5,8	4,1	1.811	11,3	9,9
ECP-GeC (2)	1.067	7,1	5,8	1.220	9,3	6,6	-153	-2,2	-0,8
C's	2.888	19,2	15,7	2.520	19,2	13,6	368	0,0	2,1
JxCAT (3)	2.702	18,0	14,7	3.330	25,3	18,0	-628	-7,4	-3,3
PP	1.705	11,3	9,3	3.679	28,0	19,8	-1.974	-16,7	-10,6
VOX	963	6,4	5,2	-	-	-	963	6,4	5,2
Altres (3)	610	4,1	3,3	287	2,2	1,5	323	1,9	1,8

(1) Pel 2016: ERC-CATSI

(2) Pel 2016: ECP

(3) Pel 2016: CDC



Districte: 5. Sarrià-Sant Gervasi

Barri: 26. Sant Gervasi - Galvany

	2019			2016			Diferència 2019-2016		
	Vots	% Vots vàlids	% electors	Vots	% Vots vàlids	% electors	Vots	% Vots vàlids	% electors
Electors	34.079			34.203			-124		
Vots vàlids	28.242		82,9	24.680		72,2	3.562		10,7
ERC-SOB. (1)	4.572	16,2	13,4	2.668	10,8	7,8	1.904	5,4	5,6
PSC-PSOE	4.843	17,1	14,2	1.507	6,1	4,4	3.336	11,0	9,8
ECP-GeC (2)	1.946	6,9	5,7	2.312	9,4	6,8	-366	-2,5	-1,0
C's	5.388	19,1	15,8	4.393	17,8	12,8	995	1,3	3,0
JxCAT (3)	5.087	18,0	14,9	6.091	24,7	17,8	-1.004	-6,7	-2,9
PP	3.325	11,8	9,8	7.140	28,9	20,9	-3.815	-17,2	-11,1
VOX	1.845	6,5	5,4	-	-	-	1.845	6,5	5,4
Altres (3)	1.236	4,4	3,6	569	2,3	1,7	667	2,1	2,0

Barri: 27. el Putxet i el Farró

	2019			2016			Diferència 2019-2016		
	Vots	% Vots vàlids	% electors	Vots	% Vots vàlids	% electors	Vots	% Vots vàlids	% electors
Electors	20.940			21.174			-234		
Vots vàlids	17.356		82,9	14.932		70,5	2.424		12,4
ERC-SOB. (1)	4.154	23,9	19,8	2.739	18,3	12,9	1.415	5,6	6,9
PSC-PSOE	3.099	17,9	14,8	1.145	7,7	5,4	1.954	10,2	9,4
ECP-GeC (2)	1.991	11,5	9,5	2.546	17,1	12,0	-555	-5,6	-2,5
C's	2.138	12,3	10,2	1.989	13,3	9,4	149	-1,0	0,8
JxCAT (3)	3.176	18,3	15,2	3.670	24,6	17,3	-494	-6,3	-2,2
PP	1.090	6,3	5,2	2.489	16,7	11,8	-1.399	-10,4	-6,5
VOX	764	4,4	3,6	-	-	-	764	4,4	3,6
Altres (3)	944	5,4	4,5	354	2,4	1,7	590	3,1	2,8

(1) Pel 2016: ERC-CATSI

(2) Pel 2016: ECP

(3) Pel 2016: CDC

Districte: 6. Gràcia
Barri: 28. Vallcarca i els Penitents

	2019			2016			Diferència 2019-2016		
	Vots	% Vots vàlids	% electors	Vots	% Vots vàlids	% electors	Vots	% Vots vàlids	% electors
Electors	11.382			11.407			-25		
Vots vàlids	9.168		80,5	7.831		68,7	1.337		11,9
ERC-SOB. (1)	2.356	25,7	20,7	1.638	20,9	14,4	718	4,8	6,3
PSC-PSOE	1.673	18,2	14,7	803	10,3	7,0	870	8,0	7,7
ECP-GeC (2)	1.354	14,8	11,9	1.797	22,9	15,8	-443	-8,2	-3,9
C's	963	10,5	8,5	847	10,8	7,4	116	-0,3	1,0
JxCAT (3)	1.446	15,8	12,7	1.467	18,7	12,9	-21	-3,0	-0,2
PP	478	5,2	4,2	1.067	13,6	9,4	-589	-8,4	-5,2
VOX	289	3,2	2,5	-	-	-	289	3,2	2,5
Altres (3)	609	6,6	5,4	212	2,7	1,9	397	3,9	3,5

Barri: 29. el Coll

	2019			2016			Diferència 2019-2016		
	Vots	% Vots vàlids	% electors	Vots	% Vots vàlids	% electors	Vots	% Vots vàlids	% electors
Electors	5.343			5.386			-43		
Vots vàlids	4.143		77,5	3.520		65,4	623		12,2
ERC-SOB. (1)	1.056	25,5	19,8	747	21,2	13,9	309	4,3	5,9
PSC-PSOE	901	21,7	16,9	488	13,9	9,1	413	7,9	7,8
ECP-GeC (2)	765	18,5	14,3	959	27,2	17,8	-194	-8,8	-3,5
C's	425	10,3	8,0	351	10,0	6,5	74	0,3	1,4
JxCAT (3)	432	10,4	8,1	436	12,4	8,1	-4	-2,0	0,0
PP	199	4,8	3,7	432	12,3	8,0	-233	-7,5	-4,3
VOX	113	2,7	2,1	-	-	-	113	2,7	2,1
Altres (3)	252	6,1	4,7	107	3,0	2,0	145	3,0	2,7

Barri: 30. la Salut

	2019			2016			Diferència 2019-2016		
	Vots	% Vots vàlids	% electors	Vots	% Vots vàlids	% electors	Vots	% Vots vàlids	% electors
Electors	9.653			9.775			-122		
Vots vàlids	7.722		80,0	6.697		68,5	1.025		11,5
ERC-SOB. (1)	2.208	28,6	22,9	1.564	23,4	16,0	644	5,2	6,9
PSC-PSOE	1.314	17,0	13,6	609	9,1	6,2	705	7,9	7,4
ECP-GeC (2)	1.133	14,7	11,7	1.551	23,2	15,9	-418	-8,5	-4,1
C's	731	9,5	7,6	655	9,8	6,7	76	-0,3	0,9
JxCAT (3)	1.220	15,8	12,6	1.308	19,5	13,4	-88	-3,7	-0,7
PP	394	5,1	4,1	844	12,6	8,6	-450	-7,5	-4,6
VOX	197	2,6	2,0	-	-	-	197	2,6	2,0
Altres (3)	525	6,8	5,4	166	2,5	1,7	359	4,3	3,7

Barri: 31. la Vila de Gràcia

	2019			2016			Diferència 2019-2016		
	Vots	% Vots vàlids	% electors	Vots	% Vots vàlids	% electors	Vots	% Vots vàlids	% electors
Electors	33.767			34.963			-1.196		
Vots vàlids	26.993		79,9	23.813		68,1	3.180		11,8
ERC-SOB. (1)	7.738	28,7	22,9	6.292	26,4	18,0	1.446	2,2	4,9
PSC-PSOE	4.397	16,3	13,0	2.157	9,1	6,2	2.240	7,2	6,9
ECP-GeC (2)	5.404	20,0	16,0	6.922	29,1	19,8	-1.518	-9,0	-3,8
C's	1.728	6,4	5,1	1.680	7,1	4,8	48	-0,7	0,3
JxCAT (3)	3.968	14,7	11,8	4.017	16,9	11,5	-49	-2,2	0,3
PP	952	3,5	2,8	2.096	8,8	6,0	-1.144	-5,3	-3,2
VOX	471	1,7	1,4	-	-	-	471	1,7	1,4
Altres (3)	2.335	8,7	6,9	649	2,7	1,9	1.686	5,9	5,1

(1) Pel 2016: ERC-CATSI

(2) Pel 2016: ECP

(3) Pel 2016: CDC

Districte: 6. Gràcia
Barri: 32. el Camp d'en Grassot i Gràcia Nova

	2019			2016			Diferència 2019-2016		
	Vots	% Vots vàlids	% electors	Vots	% Vots vàlids	% electors	Vots	% Vots vàlids	% electors
Electors	25.391			25.737			-346		
Vots vàlids	20.949		82,5	18.352		71,3	2.597		11,2
ERC-SOB. (1)	6.203	29,6	24,4	4.624	25,2	18,0	1.579	4,4	6,5
PSC-PSOE	3.822	18,2	15,1	1.848	10,1	7,2	1.974	8,2	7,9
ECP-GeC (2)	3.172	15,1	12,5	4.511	24,6	17,5	-1.339	-9,4	-5,0
C's	1.689	8,1	6,7	1.560	8,5	6,1	129	-0,4	0,6
JxCAT (3)	3.193	15,2	12,6	3.439	18,7	13,4	-246	-3,5	-0,8
PP	866	4,1	3,4	1.893	10,3	7,4	-1.027	-6,2	-3,9
VOX	428	2,0	1,7	-	-	-	428	2,0	1,7
Altres (3)	1.576	7,5	6,2	477	2,6	1,9	1.099	4,9	4,4

(1) Pel 2016: ERC-CATSI

(2) Pel 2016: ECP

(3) Pel 2016: CDC

Districte: 7. Horta-Guinardó
Barri: 33. el Baix Guinardó

	2019			2016			Diferència 2019-2016		
	Vots	% Vots vàlids	% electors	Vots	% Vots vàlids	% electors	Vots	% Vots vàlids	% electors
Electors	19.100			19.254			-154		
Vots vàlids	15.009		78,6	12.984		67,4	2.025		11,1
ERC-SOB. (1)	4.175	27,8	21,9	2.802	21,6	14,6	1.373	6,2	7,3
PSC-PSOE	3.042	20,3	15,9	1.666	12,8	8,7	1.376	7,4	7,3
ECP-GeC (2)	2.468	16,4	12,9	3.371	26,0	17,5	-903	-9,5	-4,6
C's	1.445	9,6	7,6	1.225	9,4	6,4	220	0,2	1,2
JxCAT (3)	1.780	11,9	9,3	1.897	14,6	9,9	-117	-2,8	-0,5
PP	770	5,1	4,0	1.665	12,8	8,6	-895	-7,7	-4,6
VOX	393	2,6	2,1	-	-	-	393	2,6	2,1
Altres (3)	936	6,2	4,9	358	2,8	1,9	578	3,5	3,0

Barri: 34. Can Baró

	2019			2016			Diferència 2019-2016		
	Vots	% Vots vàlids	% electors	Vots	% Vots vàlids	% electors	Vots	% Vots vàlids	% electors
Electors	6.627			6.673			-46		
Vots vàlids	5.064		76,4	4.319		64,7	745		11,7
ERC-SOB. (1)	1.333	26,3	20,1	819	19,0	12,3	514	7,4	7,8
PSC-PSOE	1.169	23,1	17,6	730	16,9	10,9	439	6,2	6,7
ECP-GeC (2)	884	17,5	13,3	1.223	28,3	18,3	-339	-10,9	-5,0
C's	498	9,8	7,5	427	9,9	6,4	71	-0,1	1,1
JxCAT (3)	524	10,3	7,9	500	11,6	7,5	24	-1,2	0,4
PP	198	3,9	3,0	507	11,7	7,6	-309	-7,8	-4,6
VOX	148	2,9	2,2	-	-	-	148	2,9	2,2
Altres (3)	310	6,1	4,7	113	2,6	1,7	197	3,5	3,0

Barri: 35. el Guinardó

	2019			2016			Diferència 2019-2016		
	Vots	% Vots vàlids	% electors	Vots	% Vots vàlids	% electors	Vots	% Vots vàlids	% electors
Electors	26.619			26.738			-119		
Vots vàlids	20.853		78,3	17.749		66,4	3.104		12,0
ERC-SOB. (1)	5.731	27,5	21,5	3.895	21,9	14,6	1.836	5,5	7,0
PSC-PSOE	4.310	20,7	16,2	2.283	12,9	8,5	2.027	7,8	7,7
ECP-GeC (2)	3.758	18,0	14,1	5.035	28,4	18,8	-1.277	-10,3	-4,7
C's	1.874	9,0	7,0	1.651	9,3	6,2	223	-0,3	0,9
JxCAT (3)	2.201	10,6	8,3	2.239	12,6	8,4	-38	-2,1	-0,1
PP	1.045	5,0	3,9	2.168	12,2	8,1	-1.123	-7,2	-4,2
VOX	542	2,6	2,0	-	-	-	542	2,6	2,0
Altres (3)	1.392	6,7	5,2	478	2,7	1,8	914	4,0	3,4

Barri: 36. la Font d'en Fargues

	2019			2016			Diferència 2019-2016		
	Vots	% Vots vàlids	% electors	Vots	% Vots vàlids	% electors	Vots	% Vots vàlids	% electors
Electors	7.319			7.339			-20		
Vots vàlids	6.024		82,3	5.072		69,1	952		13,2
ERC-SOB. (1)	1.606	26,7	21,9	1.080	21,3	14,7	526	5,4	7,2
PSC-PSOE	1.210	20,1	16,5	619	12,2	8,4	591	7,9	8,1
ECP-GeC (2)	994	16,5	13,6	1.310	25,8	17,8	-316	-9,3	-4,3
C's	565	9,4	7,7	510	10,1	6,9	55	-0,7	0,8
JxCAT (3)	781	13,0	10,7	788	15,5	10,7	-7	-2,6	-0,1
PP	347	5,8	4,7	638	12,6	8,7	-291	-6,8	-4,0
VOX	141	2,3	1,9	-	-	-	141	2,3	1,9
Altres (3)	380	6,3	5,2	127	2,5	1,7	253	3,8	3,5

(1) Pel 2016: ERC-CATSI

(2) Pel 2016: ECP

(3) Pel 2016: CDC

Districte: 7. Horta-Guinardó
Barri: 37. el Carmel

	2019			2016			Diferència 2019-2016		
	Vots	% Vots vàlids	% electors	Vots	% Vots vàlids	% electors	Vots	% Vots vàlids	% electors
Electors	22.755			23.188			-433		
Vots vàlids	16.522		72,6	14.359		61,9	2.163		10,7
ERC-SOB. (1)	2.263	13,7	9,9	1.187	8,3	5,1	1.076	5,4	4,8
PSC-PSOE	5.538	33,5	24,3	3.727	26,0	16,1	1.811	7,6	8,3
ECP-GeC (2)	3.189	19,3	14,0	4.223	29,4	18,2	-1.034	-10,1	-4,2
C's	2.396	14,5	10,5	1.816	12,6	7,8	580	1,9	2,7
JxCAT (3)	473	2,9	2,1	440	3,1	1,9	33	-0,2	0,2
PP	1.206	7,3	5,3	2.425	16,9	10,5	-1.219	-9,6	-5,2
VOX	657	4,0	2,9	-	-	-	657	4,0	2,9
Altres (3)	800	4,8	3,5	541	3,8	2,3	259	1,1	1,2

Barri: 38. la Teixonera

	2019			2016			Diferència 2019-2016		
	Vots	% Vots vàlids	% electors	Vots	% Vots vàlids	% electors	Vots	% Vots vàlids	% electors
Electors	8.478			8.472			6		
Vots vàlids	6.300		74,3	5.364		63,3	936		11,0
ERC-SOB. (1)	967	15,3	11,4	496	9,2	5,9	471	6,1	5,6
PSC-PSOE	1.985	31,5	23,4	1.239	23,1	14,6	746	8,4	8,8
ECP-GeC (2)	1.363	21,6	16,1	1.738	32,4	20,5	-375	-10,8	-4,4
C's	877	13,9	10,3	661	12,3	7,8	216	1,6	2,5
JxCAT (3)	217	3,4	2,6	178	3,3	2,1	39	0,1	0,5
PP	362	5,7	4,3	879	16,4	10,4	-517	-10,6	-6,1
VOX	263	4,2	3,1	-	-	-	263	4,2	3,1
Altres (3)	266	4,2	3,1	173	3,2	2,0	93	1,0	1,1

Barri: 39. Sant Genís dels Agudells

	2019			2016			Diferència 2019-2016		
	Vots	% Vots vàlids	% electors	Vots	% Vots vàlids	% electors	Vots	% Vots vàlids	% electors
Electors	5.176			5.126			50		
Vots vàlids	3.804		73,5	3.365		65,6	439		7,8
ERC-SOB. (1)	757	19,9	14,6	431	12,8	8,4	326	7,1	6,2
PSC-PSOE	1.145	30,1	22,1	670	19,9	13,1	475	10,2	9,1
ECP-GeC (2)	719	18,9	13,9	1.043	31,0	20,3	-324	-12,1	-6,5
C's	398	10,5	7,7	333	9,9	6,5	65	0,6	1,2
JxCAT (3)	199	5,2	3,8	232	6,9	4,5	-33	-1,7	-0,7
PP	241	6,3	4,7	510	15,2	9,9	-269	-8,8	-5,3
VOX	142	3,7	2,7	-	-	-	142	3,7	2,7
Altres (3)	203	5,3	3,9	146	4,3	2,8	57	1,0	1,1

Barri: 40. Montbau

	2019			2016			Diferència 2019-2016		
	Vots	% Vots vàlids	% electors	Vots	% Vots vàlids	% electors	Vots	% Vots vàlids	% electors
Electors	3.829			3.907			-78		
Vots vàlids	2.802		73,2	2.479		63,5	323		9,7
ERC-SOB. (1)	693	24,7	18,1	437	17,6	11,2	256	7,1	6,9
PSC-PSOE	673	24,0	17,6	361	14,6	9,2	312	9,5	8,3
ECP-GeC (2)	516	18,4	13,5	712	28,7	18,2	-196	-10,3	-4,7
C's	272	9,7	7,1	235	9,5	6,0	37	0,2	1,1
JxCAT (3)	222	7,9	5,8	273	11,0	7,0	-51	-3,1	-1,2
PP	173	6,2	4,5	386	15,6	9,9	-213	-9,4	-5,4
VOX	95	3,4	2,5	-	-	-	95	3,4	2,5
Altres (3)	158	5,6	4,1	75	3,0	1,9	83	2,6	2,2

(1) Pel 2016: ERC-CATSI

(2) Pel 2016: ECP

(3) Pel 2016: CDC

Districte: 7. Horta-Guinardó
Barri: 41. la Vall d'Hebron

	2019			2016			Diferència 2019-2016		
	Vots	% Vots vàlids	% electors	Vots	% Vots vàlids	% electors	Vots	% Vots vàlids	% electors
Electors	4.533			4.464			69		
Vots vàlids	3.730		82,3	3.219		72,1	511		10,2
ERC-SOB. (1)	758	20,3	16,7	471	14,6	10,6	287	5,7	6,2
PSC-PSOE	909	24,4	20,1	470	14,6	10,5	439	9,8	9,5
ECP-GeC (2)	644	17,3	14,2	830	25,8	18,6	-186	-8,5	-4,4
C's	503	13,5	11,1	450	14,0	10,1	53	-0,5	1,0
JxCAT (3)	264	7,1	5,8	297	9,2	6,7	-33	-2,1	-0,8
PP	298	8,0	6,6	617	19,2	13,8	-319	-11,2	-7,2
VOX	150	4,0	3,3	-	-	-	150	4,0	3,3
Altres (3)	204	5,5	4,5	84	2,6	1,9	120	2,9	2,6

Barri: 42. la Clota

	2019			2016			Diferència 2019-2016		
	Vots	% Vots vàlids	% electors	Vots	% Vots vàlids	% electors	Vots	% Vots vàlids	% electors
Electors	479			429			50		
Vots vàlids	360		75,2	279		65,0	81		10,1
ERC-SOB. (1)	95	26,4	19,8	56	20,1	13,1	39	6,3	6,8
PSC-PSOE	80	22,2	16,7	29	10,4	6,8	51	11,8	9,9
ECP-GeC (2)	106	29,4	22,1	115	41,2	26,8	-9	-11,8	-4,7
C's	23	6,4	4,8	31	11,1	7,2	-8	-4,7	-2,4
JxCAT (3)	24	6,7	5,0	17	6,1	4,0	7	0,6	1,0
PP	5	1,4	1,0	22	7,9	5,1	-17	-6,5	-4,1
VOX	10	2,8	2,1	-	-	-	10	2,8	2,1
Altres (3)	17	4,7	3,5	9	3,2	2,1	8	1,5	1,5

Barri: 43. Horta

	2019			2016			Diferència 2019-2016		
	Vots	% Vots vàlids	% electors	Vots	% Vots vàlids	% electors	Vots	% Vots vàlids	% electors
Electors	20.163			20.361			-198		
Vots vàlids	15.879		78,8	13.813		67,8	2.066		10,9
ERC-SOB. (1)	3.926	24,7	19,5	2.474	17,9	12,2	1.452	6,8	7,3
PSC-PSOE	3.730	23,5	18,5	2.205	16,0	10,8	1.525	7,5	7,7
ECP-GeC (2)	2.894	18,2	14,4	3.917	28,4	19,2	-1.023	-10,1	-4,9
C's	1.614	10,2	8,0	1.316	9,5	6,5	298	0,6	1,5
JxCAT (3)	1.362	8,6	6,8	1.514	11,0	7,4	-152	-2,4	-0,7
PP	922	5,8	4,6	1.933	14,0	9,5	-1.011	-8,2	-4,9
VOX	433	2,7	2,1	-	-	-	433	2,7	2,1
Altres (3)	998	6,3	4,9	454	3,3	2,2	544	3,0	2,7

(1) Pel 2016: ERC-CATSI

(2) Pel 2016: ECP

(3) Pel 2016: CDC

Districte: 8. Nou Barris
Barri: 44. Vilapicina i la Torre Llobeta

	2019			2016			Diferència 2019-2016		
	Vots	% Vots vàlids	% electors	Vots	% Vots vàlids	% electors	Vots	% Vots vàlids	% electors
Electors	18.908			19.207			-299		
Vots vàlids	14.946		79,0	13.117		68,3	1.829		10,8
ERC-SOB. (1)	3.266	21,9	17,3	2.030	15,5	10,6	1.236	6,4	6,7
PSC-PSOE	3.866	25,9	20,4	2.265	17,3	11,8	1.601	8,6	8,7
ECP-GeC (2)	2.618	17,5	13,8	3.561	27,1	18,5	-943	-9,6	-4,7
C's	1.795	12,0	9,5	1.575	12,0	8,2	220	0,0	1,3
JxCAT (3)	1.089	7,3	5,8	1.155	8,8	6,0	-66	-1,5	-0,3
PP	1.090	7,3	5,8	2.173	16,6	11,3	-1.083	-9,3	-5,5
VOX	483	3,2	2,6	-	-	-	483	3,2	2,6
Altres (3)	739	4,9	3,9	358	2,7	1,9	381	2,2	2,0

Barri: 45. Porta

	2019			2016			Diferència 2019-2016		
	Vots	% Vots vàlids	% electors	Vots	% Vots vàlids	% electors	Vots	% Vots vàlids	% electors
Electors	18.208			18.279			-71		
Vots vàlids	13.597		74,7	11.904		65,1	1.693		9,6
ERC-SOB. (1)	2.388	17,6	13,1	1.398	11,7	7,6	990	5,8	5,5
PSC-PSOE	4.070	29,9	22,4	2.481	20,8	13,6	1.589	9,1	8,8
ECP-GeC (2)	2.586	19,0	14,2	3.492	29,3	19,1	-906	-10,3	-4,9
C's	1.812	13,3	10,0	1.401	11,8	7,7	411	1,6	2,3
JxCAT (3)	610	4,5	3,4	685	5,8	3,7	-75	-1,3	-0,4
PP	1.027	7,6	5,6	2.110	17,7	11,5	-1.083	-10,2	-5,9
VOX	506	3,7	2,8	-	-	-	506	3,7	2,8
Altres (3)	598	4,4	3,3	337	2,8	1,8	261	1,6	1,4

Barri: 46. el Turó de la Peira

	2019			2016			Diferència 2019-2016		
	Vots	% Vots vàlids	% electors	Vots	% Vots vàlids	% electors	Vots	% Vots vàlids	% electors
Electors	10.207			10.402			-195		
Vots vàlids	7.175		70,3	6.213		59,7	962		10,6
ERC-SOB. (1)	1.270	17,7	12,4	714	11,5	6,9	556	6,2	5,6
PSC-PSOE	2.307	32,2	22,6	1.432	23,0	13,8	875	9,1	8,8
ECP-GeC (2)	1.386	19,3	13,6	1.856	29,9	17,8	-470	-10,6	-4,3
C's	844	11,8	8,3	655	10,5	6,3	189	1,2	2,0
JxCAT (3)	336	4,7	3,3	360	5,8	3,5	-24	-1,1	-0,2
PP	467	6,5	4,6	999	16,1	9,6	-532	-9,6	-5,0
VOX	235	3,3	2,3	-	-	-	235	3,3	2,3
Altres (3)	330	4,6	3,2	197	3,2	1,9	133	1,4	1,3

Barri: 47. Can Peguera

	2019			2016			Diferència 2019-2016		
	Vots	% Vots vàlids	% electors	Vots	% Vots vàlids	% electors	Vots	% Vots vàlids	% electors
Electors	1.715			1.739			-24		
Vots vàlids	1.093		63,7	931		53,5	162		10,2
ERC-SOB. (1)	205	18,8	12,0	108	11,6	6,2	97	7,2	5,7
PSC-PSOE	348	31,8	20,3	217	23,3	12,5	131	8,5	7,8
ECP-GeC (2)	224	20,5	13,1	342	36,7	19,7	-118	-16,2	-6,6
C's	129	11,8	7,5	91	9,8	5,2	38	2,0	2,3
JxCAT (3)	39	3,6	2,3	33	3,5	1,9	6	0,0	0,4
PP	33	3,0	1,9	87	9,3	5,0	-54	-6,3	-3,1
VOX	48	4,4	2,8	-	-	-	48	4,4	2,8
Altres (3)	67	6,1	3,9	53	5,7	3,0	14	0,4	0,9

(1) Pel 2016: ERC-CATSI

(2) Pel 2016: ECP

(3) Pel 2016: CDC

Districte: 8. Nou Barris
Barri: 48. la Guineueta

	2019			2016			Diferència 2019-2016		
	Vots	% Vots vàlids	% electors	Vots	% Vots vàlids	% electors	Vots	% Vots vàlids	% electors
Electors	11.900			11.922			-22		
Vots vàlids	9.406		79,0	8.245		69,2	1.161		9,9
ERC-SOB. (1)	1.681	17,9	14,1	888	10,8	7,4	793	7,1	6,7
PSC-PSOE	2.660	28,3	22,4	1.639	19,9	13,7	1.021	8,4	8,6
ECP-GeC (2)	1.696	18,0	14,3	2.376	28,8	19,9	-680	-10,8	-5,7
C's	1.289	13,7	10,8	1.011	12,3	8,5	278	1,4	2,4
JxCAT (3)	491	5,2	4,1	524	6,4	4,4	-33	-1,1	-0,3
PP	763	8,1	6,4	1.570	19,0	13,2	-807	-10,9	-6,8
VOX	413	4,4	3,5	-	-	-	413	4,4	3,5
Altres (3)	413	4,4	3,5	237	2,9	2,0	176	1,5	1,5

Barri: 49. Canyelles

	2019			2016			Diferència 2019-2016		
	Vots	% Vots vàlids	% electors	Vots	% Vots vàlids	% electors	Vots	% Vots vàlids	% electors
Electors	5.615			5.713			-98		
Vots vàlids	4.456		79,4	3.973		69,5	483		9,8
ERC-SOB. (1)	613	13,8	10,9	324	8,2	5,7	289	5,6	5,2
PSC-PSOE	1.491	33,5	26,6	895	22,5	15,7	596	10,9	10,9
ECP-GeC (2)	931	20,9	16,6	1.321	33,2	23,1	-390	-12,4	-6,5
C's	612	13,7	10,9	540	13,6	9,5	72	0,1	1,4
JxCAT (3)	122	2,7	2,2	92	2,3	1,6	30	0,4	0,6
PP	308	6,9	5,5	675	17,0	11,8	-367	-10,1	-6,3
VOX	225	5,0	4,0	-	-	-	225	5,0	4,0
Altres (3)	154	3,5	2,7	126	3,2	2,2	28	0,3	0,5

Barri: 50. les Roquetes

	2019			2016			Diferència 2019-2016		
	Vots	% Vots vàlids	% electors	Vots	% Vots vàlids	% electors	Vots	% Vots vàlids	% electors
Electors	10.233			10.265			-32		
Vots vàlids	6.945		67,9	5.917		57,6	1.028		10,2
ERC-SOB. (1)	756	10,9	7,4	333	5,6	3,2	423	5,3	4,1
PSC-PSOE	2.454	35,3	24,0	1.592	26,9	15,5	862	8,4	8,5
ECP-GeC (2)	1.507	21,7	14,7	1.975	33,4	19,2	-468	-11,7	-4,5
C's	1.023	14,7	10,0	770	13,0	7,5	253	1,7	2,5
JxCAT (3)	135	1,9	1,3	105	1,8	1,0	30	0,2	0,3
PP	402	5,8	3,9	927	15,7	9,0	-525	-9,9	-5,1
VOX	333	4,8	3,3	-	-	-	333	4,8	3,3
Altres (3)	335	4,8	3,3	215	3,6	2,1	120	1,2	1,2

Barri: 51. Verdun

	2019			2016			Diferència 2019-2016		
	Vots	% Vots vàlids	% electors	Vots	% Vots vàlids	% electors	Vots	% Vots vàlids	% electors
Electors	8.391			8.616			-225		
Vots vàlids	5.877		70,0	5.288		61,4	589		8,7
ERC-SOB. (1)	752	12,8	9,0	391	7,4	4,5	361	5,4	4,4
PSC-PSOE	2.008	34,2	23,9	1.272	24,1	14,8	736	10,1	9,2
ECP-GeC (2)	1.162	19,8	13,8	1.667	31,5	19,3	-505	-11,8	-5,5
C's	826	14,1	9,8	664	12,6	7,7	162	1,5	2,1
JxCAT (3)	168	2,9	2,0	172	3,3	2,0	-4	-0,4	0,0
PP	442	7,5	5,3	954	18,0	11,1	-512	-10,5	-5,8
VOX	260	4,4	3,1	-	-	-	260	4,4	3,1
Altres (3)	259	4,4	3,1	168	3,2	1,9	91	1,2	1,1

(1) Pel 2016: ERC-CATSI

(2) Pel 2016: ECP

(3) Pel 2016: CDC

Districte: 8. Nou Barris
Barri: 52. la Prosperitat

	2019			2016			Diferència 2019-2016		
	Vots	% Vots vàlids	% electors	Vots	% Vots vàlids	% electors	Vots	% Vots vàlids	% electors
Electors	19.161			19.242			-81		
Vots vàlids	14.416		75,2	12.535		65,1	1.881		10,1
ERC-SOB. (1)	1.882	13,1	9,8	984	7,9	5,1	898	5,2	4,7
PSC-PSOE	4.775	33,1	24,9	2.977	23,7	15,5	1.798	9,4	9,4
ECP-GeC (2)	3.113	21,6	16,2	3.971	31,7	20,6	-858	-10,1	-4,4
C's	2.078	14,4	10,8	1.432	11,4	7,4	646	3,0	3,4
JxCAT (3)	406	2,8	2,1	429	3,4	2,2	-23	-0,6	-0,1
PP	1.111	7,7	5,8	2.344	18,7	12,2	-1.233	-11,0	-6,4
VOX	535	3,7	2,8	-	-	-	535	3,7	2,8
Altres (3)	516	3,6	2,7	398	3,2	2,1	118	0,4	0,6

Barri: 53. la Trinitat Nova

	2019			2016			Diferència 2019-2016		
	Vots	% Vots vàlids	% electors	Vots	% Vots vàlids	% electors	Vots	% Vots vàlids	% electors
Electors	4.869			4.945			-76		
Vots vàlids	3.008		61,8	2.602		52,6	406		9,2
ERC-SOB. (1)	446	14,8	9,2	179	6,9	3,6	267	7,9	5,5
PSC-PSOE	1.008	33,5	20,7	653	25,1	13,2	355	8,4	7,5
ECP-GeC (2)	645	21,4	13,2	938	36,0	19,0	-293	-14,6	-5,7
C's	385	12,8	7,9	256	9,8	5,2	129	3,0	2,7
JxCAT (3)	90	3,0	1,8	76	2,9	1,5	14	0,1	0,3
PP	156	5,2	3,2	418	16,1	8,5	-262	-10,9	-5,2
VOX	144	4,8	3,0	-	-	-	144	4,8	3,0
Altres (3)	134	4,5	2,8	82	3,2	1,7	52	1,3	1,1

Barri: 54. Torre Baró

	2019			2016			Diferència 2019-2016		
	Vots	% Vots vàlids	% electors	Vots	% Vots vàlids	% electors	Vots	% Vots vàlids	% electors
Electors	1.863			1.811			52		
Vots vàlids	1.120		60,1	904		49,9	216		10,2
ERC-SOB. (1)	112	10,0	6,0	45	5,0	2,5	67	5,0	3,5
PSC-PSOE	420	37,5	22,5	256	28,3	14,1	164	9,2	8,4
ECP-GeC (2)	215	19,2	11,5	301	33,3	16,6	-86	-14,1	-5,1
C's	140	12,5	7,5	111	12,3	6,1	29	0,2	1,4
JxCAT (3)	19	1,7	1,0	8	0,9	0,4	11	0,8	0,6
PP	60	5,4	3,2	155	17,1	8,6	-95	-11,8	-5,3
VOX	88	7,9	4,7	-	-	-	88	7,9	4,7
Altres (3)	66	5,9	3,5	28	3,1	1,5	38	2,8	2,0

Barri: 55. Ciutat Meridiana

	2019			2016			Diferència 2019-2016		
	Vots	% Vots vàlids	% electors	Vots	% Vots vàlids	% electors	Vots	% Vots vàlids	% electors
Electors	6.034			5.988			46		
Vots vàlids	3.799		63,0	3.380		56,4	419		6,5
ERC-SOB. (1)	308	8,1	5,1	150	4,4	2,5	158	3,7	2,6
PSC-PSOE	1.564	41,2	25,9	1.047	31,0	17,5	517	10,2	8,4
ECP-GeC (2)	699	18,4	11,6	993	29,4	16,6	-294	-11,0	-5,0
C's	525	13,8	8,7	373	11,0	6,2	152	2,8	2,5
JxCAT (3)	81	2,1	1,3	63	1,9	1,1	18	0,3	0,3
PP	262	6,9	4,3	605	17,9	10,1	-343	-11,0	-5,8
VOX	205	5,4	3,4	-	-	-	205	5,4	3,4
Altres (3)	155	4,1	2,6	149	4,4	2,5	6	-0,3	0,1

(1) Pel 2016: ERC-CATSI

(2) Pel 2016: ECP

(3) Pel 2016: CDC



Districte: 8. Nou Barris

Barri: 56. Vallbona

	2019			2016			Diferència 2019-2016		
	Vots	% Vots vàlids	% electors	Vots	% Vots vàlids	% electors	Vots	% Vots vàlids	% electors
Electors	934			929			5		
Vots vàlids	572		61,2	485		52,2	87		9,0
ERC-SOB. (1)	75	13,1	8,0	37	7,6	4,0	38	5,5	4,0
PSC-PSOE	182	31,8	19,5	123	25,4	13,2	59	6,5	6,2
ECP-GeC (2)	142	24,8	15,2	170	35,1	18,3	-28	-10,2	-3,1
C's	75	13,1	8,0	60	12,4	6,5	15	0,7	1,6
JxCAT (3)	6	1,0	0,6	9	1,9	1,0	-3	-0,8	-0,3
PP	42	7,3	4,5	70	14,4	7,5	-28	-7,1	-3,0
VOX	13	2,3	1,4	-	-	-	13	2,3	1,4
Altres (3)	37	6,5	4,0	16	3,3	1,7	21	3,2	2,2

(1) Pel 2016: ERC-CATSI

(2) Pel 2016: ECP

(3) Pel 2016: CDC

Districte: 9. Sant Andreu
Barri: 57. la Trinitat Vella

	2019			2016			Diferència 2019-2016		
	Vots	% Vots vàlids	% electors	Vots	% Vots vàlids	% electors	Vots	% Vots vàlids	% electors
Electors	5.732			5.838			-106		
Vots vàlids	3.802		66,3	3.316		56,8	486		9,5
ERC-SOB. (1)	422	11,1	7,4	218	6,6	3,7	204	4,5	3,6
PSC-PSOE	1.395	36,7	24,3	942	28,4	16,1	453	8,3	8,2
ECP-GeC (2)	760	20,0	13,3	1.022	30,8	17,5	-262	-10,8	-4,2
C's	573	15,1	10,0	416	12,5	7,1	157	2,5	2,9
JxCAT (3)	98	2,6	1,7	75	2,3	1,3	23	0,3	0,4
PP	241	6,3	4,2	528	15,9	9,0	-287	-9,6	-4,8
VOX	167	4,4	2,9	-	-	-	167	4,4	2,9
Altres (3)	146	3,8	2,5	115	3,5	2,0	31	0,4	0,6

Barri: 58. Baró de Viver

	2019			2016			Diferència 2019-2016		
	Vots	% Vots vàlids	% electors	Vots	% Vots vàlids	% electors	Vots	% Vots vàlids	% electors
Electors	1.802			1.790			12		
Vots vàlids	1.123		62,3	907		50,7	216		11,6
ERC-SOB. (1)	164	14,6	9,1	85	9,4	4,7	79	5,2	4,4
PSC-PSOE	364	32,4	20,2	212	23,4	11,8	152	9,0	8,4
ECP-GeC (2)	258	23,0	14,3	335	36,9	18,7	-77	-14,0	-4,4
C's	140	12,5	7,8	107	11,8	6,0	33	0,7	1,8
JxCAT (3)	25	2,2	1,4	13	1,4	0,7	12	0,8	0,7
PP	46	4,1	2,6	123	13,6	6,9	-77	-9,5	-4,3
VOX	70	6,2	3,9	-	-	-	70	6,2	3,9
Altres (3)	56	5,0	3,1	32	3,5	1,8	24	1,5	1,3

Barri: 59. el Bon Pastor

	2019			2016			Diferència 2019-2016		
	Vots	% Vots vàlids	% electors	Vots	% Vots vàlids	% electors	Vots	% Vots vàlids	% electors
Electors	8.569			8.686			-117		
Vots vàlids	6.120		71,4	5.355		61,7	765		9,8
ERC-SOB. (1)	1.090	17,8	12,7	561	10,5	6,5	529	7,3	6,3
PSC-PSOE	1.703	27,8	19,9	1.123	21,0	12,9	580	6,9	6,9
ECP-GeC (2)	1.204	19,7	14,1	1.853	34,6	21,3	-649	-14,9	-7,3
C's	741	12,1	8,6	673	12,6	7,7	68	-0,5	0,9
JxCAT (3)	366	6,0	4,3	253	4,7	2,9	113	1,3	1,4
PP	282	4,6	3,3	714	13,3	8,2	-432	-8,7	-4,9
VOX	188	3,1	2,2	-	-	-	188	3,1	2,2
Altres (3)	546	8,9	6,4	178	3,3	2,0	368	5,6	4,3

Barri: 60. Sant Andreu

	2019			2016			Diferència 2019-2016		
	Vots	% Vots vàlids	% electors	Vots	% Vots vàlids	% electors	Vots	% Vots vàlids	% electors
Electors	44.576			44.321			255		
Vots vàlids	36.516		81,9	31.609		71,3	4.907		10,6
ERC-SOB. (1)	9.517	26,1	21,4	6.079	19,2	13,7	3.438	6,8	7,6
PSC-PSOE	8.523	23,3	19,1	4.741	15,0	10,7	3.782	8,3	8,4
ECP-GeC (2)	6.741	18,5	15,1	9.365	29,6	21,1	-2.624	-11,2	-6,0
C's	3.957	10,8	8,9	3.557	11,3	8,0	400	-0,4	0,9
JxCAT (3)	2.940	8,1	6,6	3.101	9,8	7,0	-161	-1,8	-0,4
PP	1.823	5,0	4,1	3.853	12,2	8,7	-2.030	-7,2	-4,6
VOX	942	2,6	2,1	-	-	-	942	2,6	2,1
Altres (3)	2.073	5,7	4,7	913	2,9	2,1	1.160	2,8	2,6

(1) Pel 2016: ERC-CATSI

(2) Pel 2016: ECP

(3) Pel 2016: CDC

Districte: 9. Sant Andreu
Barri: 61. la Sagrera

	2019			2016			Diferència 2019-2016		
	Vots	% Vots vàlids	% electors	Vots	% Vots vàlids	% electors	Vots	% Vots vàlids	% electors
Electors	21.774			21.870			-96		
Vots vàlids	17.480		80,3	15.288		69,9	2.192		10,4
ERC-SOB. (1)	4.049	23,2	18,6	2.547	16,7	11,6	1.502	6,5	6,9
PSC-PSOE	4.385	25,1	20,1	2.645	17,3	12,1	1.740	7,8	8,0
ECP-GeC (2)	3.067	17,5	14,1	4.333	28,3	19,8	-1.266	-10,8	-5,7
C's	2.120	12,1	9,7	1.748	11,4	8,0	372	0,7	1,7
JxCAT (3)	1.204	6,9	5,5	1.209	7,9	5,5	-5	-1,0	0,0
PP	1.208	6,9	5,5	2.398	15,7	11,0	-1.190	-8,8	-5,4
VOX	585	3,3	2,7	-	-	-	585	3,3	2,7
Altres (3)	862	4,9	4,0	408	2,7	1,9	454	2,3	2,1

Barri: 62. el Congrés i els Indians

	2019			2016			Diferència 2019-2016		
	Vots	% Vots vàlids	% electors	Vots	% Vots vàlids	% electors	Vots	% Vots vàlids	% electors
Electors	10.502			10.429			73		
Vots vàlids	8.243		78,5	7.136		68,4	1.107		10,1
ERC-SOB. (1)	2.213	26,8	21,1	1.411	19,8	13,5	802	7,1	7,5
PSC-PSOE	1.849	22,4	17,6	979	13,7	9,4	870	8,7	8,2
ECP-GeC (2)	1.569	19,0	14,9	2.163	30,3	20,7	-594	-11,3	-5,8
C's	740	9,0	7,0	684	9,6	6,6	56	-0,6	0,5
JxCAT (3)	757	9,2	7,2	876	12,3	8,4	-119	-3,1	-1,2
PP	382	4,6	3,6	830	11,6	8,0	-448	-7,0	-4,3
VOX	176	2,1	1,7	-	-	-	176	2,1	1,7
Altres (3)	557	6,8	5,3	193	2,7	1,9	364	4,1	3,5

Barri: 63. Navas

	2019			2016			Diferència 2019-2016		
	Vots	% Vots vàlids	% electors	Vots	% Vots vàlids	% electors	Vots	% Vots vàlids	% electors
Electors	16.152			16.413			-261		
Vots vàlids	13.069		80,9	11.423		69,6	1.646		11,3
ERC-SOB. (1)	3.377	25,8	20,9	2.128	18,6	13,0	1.249	7,2	7,9
PSC-PSOE	2.947	22,5	18,2	1.706	14,9	10,4	1.241	7,6	7,9
ECP-GeC (2)	2.171	16,6	13,4	3.026	26,5	18,4	-855	-9,9	-5,0
C's	1.422	10,9	8,8	1.195	10,5	7,3	227	0,4	1,5
JxCAT (3)	1.349	10,3	8,4	1.498	13,1	9,1	-149	-2,8	-0,8
PP	719	5,5	4,5	1.540	13,5	9,4	-821	-8,0	-4,9
VOX	393	3,0	2,4	-	-	-	393	3,0	2,4
Altres (3)	691	5,3	4,3	330	2,9	2,0	361	2,4	2,3

(1) Pel 2016: ERC-CATSI

(2) Pel 2016: ECP

(3) Pel 2016: CDC

Districte: 10. Sant Martí
Barri: 64. el Camp de l'Arpa del Clot

	2019			2016			Diferència 2019-2016		
	Vots	% Vots vàlids	% electors	Vots	% Vots vàlids	% electors	Vots	% Vots vàlids	% electors
Electors	27.342			27.945			-603		
Vots vàlids	21.793		79,7	19.063		68,2	2.730		11,5
ERC-SOB. (1)	6.243	28,6	22,8	4.243	22,3	15,2	2.000	6,4	7,6
PSC-PSOE	4.568	21,0	16,7	2.551	13,4	9,1	2.017	7,6	7,6
ECP-GeC (2)	3.659	16,8	13,4	5.183	27,2	18,5	-1.524	-10,4	-5,2
C's	2.006	9,2	7,3	1.731	9,1	6,2	275	0,1	1,1
JxCAT (3)	2.423	11,1	8,9	2.592	13,6	9,3	-169	-2,5	-0,4
PP	1.020	4,7	3,7	2.215	11,6	7,9	-1.195	-6,9	-4,2
VOX	501	2,3	1,8	-	-	-	501	2,3	1,8
Altres (3)	1.373	6,3	5,0	548	2,9	2,0	825	3,4	3,1

Barri: 65. el Clot

	2019			2016			Diferència 2019-2016		
	Vots	% Vots vàlids	% electors	Vots	% Vots vàlids	% electors	Vots	% Vots vàlids	% electors
Electors	19.361			19.714			-353		
Vots vàlids	15.675		81,0	13.613		69,1	2.062		11,9
ERC-SOB. (1)	4.034	25,7	20,8	2.684	19,7	13,6	1.350	6,0	7,2
PSC-PSOE	3.656	23,3	18,9	1.929	14,2	9,8	1.727	9,2	9,1
ECP-GeC (2)	2.849	18,2	14,7	3.984	29,3	20,2	-1.135	-11,1	-5,5
C's	1.667	10,6	8,6	1.516	11,1	7,7	151	-0,5	0,9
JxCAT (3)	1.250	8,0	6,5	1.375	10,1	7,0	-125	-2,1	-0,5
PP	788	5,0	4,1	1.710	12,6	8,7	-922	-7,5	-4,6
VOX	450	2,9	2,3	-	-	-	450	2,9	2,3
Altres (3)	981	6,3	5,1	415	3,0	2,1	566	3,2	3,0

Barri: 66. el Parc i la Llacuna del Poblenou

	2019			2016			Diferència 2019-2016		
	Vots	% Vots vàlids	% electors	Vots	% Vots vàlids	% electors	Vots	% Vots vàlids	% electors
Electors	10.214			10.124			90		
Vots vàlids	8.093		79,2	6.963		68,8	1.130		10,5
ERC-SOB. (1)	2.021	25,0	19,8	1.346	19,3	13,3	675	5,6	6,5
PSC-PSOE	1.832	22,6	17,9	975	14,0	9,6	857	8,6	8,3
ECP-GeC (2)	1.495	18,5	14,6	2.064	29,6	20,4	-569	-11,2	-5,8
C's	810	10,0	7,9	763	11,0	7,5	47	-0,9	0,4
JxCAT (3)	734	9,1	7,2	712	10,2	7,0	22	-1,2	0,2
PP	468	5,8	4,6	943	13,5	9,3	-475	-7,8	-4,7
VOX	242	3,0	2,4	-	-	-	242	3,0	2,4
Altres (3)	491	6,1	4,8	160	2,3	1,6	331	3,8	3,2

Barri: 67. la Vila Olímpica del Poblenou

	2019			2016			Diferència 2019-2016		
	Vots	% Vots vàlids	% electors	Vots	% Vots vàlids	% electors	Vots	% Vots vàlids	% electors
Electors	6.263			6.211			52		
Vots vàlids	5.360		85,6	4.767		76,8	593		8,8
ERC-SOB. (1)	1.303	24,3	20,8	1.042	21,9	16,8	261	2,5	4,0
PSC-PSOE	1.133	21,1	18,1	541	11,3	8,7	592	9,8	9,4
ECP-GeC (2)	831	15,5	13,3	1.173	24,6	18,9	-342	-9,1	-5,6
C's	617	11,5	9,9	642	13,5	10,3	-25	-2,0	-0,5
JxCAT (3)	772	14,4	12,3	752	15,8	12,1	20	-1,4	0,2
PP	237	4,4	3,8	498	10,4	8,0	-261	-6,0	-4,2
VOX	140	2,6	2,2	-	-	-	140	2,6	2,2
Altres (3)	327	6,1	5,2	119	2,5	1,9	208	3,6	3,3

(1) Pel 2016: ERC-CATSI

(2) Pel 2016: ECP

(3) Pel 2016: CDC

Districte: 10. Sant Martí
Barri: 68. el Poblenou

	2019			2016			Diferència 2019-2016		
	Vots	% Vots vàlids	% electors	Vots	% Vots vàlids	% electors	Vots	% Vots vàlids	% electors
Electors	22.169		0	22.601			-432		
Vots vàlids	17.825		80,4	15.475		68,5	2.350		11,9
ERC-SOB. (1)	5.441	30,5	24,5	3.725	24,1	16,5	1.716	6,5	8,1
PSC-PSOE	3.581	20,1	16,2	1.804	11,7	8,0	1.777	8,4	8,2
ECP-GeC (2)	3.525	19,8	15,9	4.968	32,1	22,0	-1.443	-12,3	-6,1
C's	1.457	8,2	6,6	1.416	9,2	6,3	41	-1,0	0,3
JxCAT (3)	1.785	10,0	8,1	1.874	12,1	8,3	-89	-2,1	-0,2
PP	516	2,9	2,3	1.257	8,1	5,6	-741	-5,2	-3,2
VOX	339	1,9	1,5	-	-	-	339	1,9	1,5
Altres (3)	1.181	6,6	5,3	431	2,8	1,9	750	3,8	3,4

Barri: 69. Diagonal Mar i el Front Marítim del Poblenou

	2019			2016			Diferència 2019-2016		
	Vots	% Vots vàlids	% electors	Vots	% Vots vàlids	% electors	Vots	% Vots vàlids	% electors
Electors	8.519		0	8.595			-76		
Vots vàlids	7.039		82,6	6.118		71,2	921		11,4
ERC-SOB. (1)	1.746	24,8	20,5	1.097	17,9	12,8	649	6,9	7,7
PSC-PSOE	1.656	23,5	19,4	850	13,9	9,9	806	9,6	9,5
ECP-GeC (2)	1.268	18,0	14,9	1.831	29,9	21,3	-563	-11,9	-6,4
C's	908	12,9	10,7	862	14,1	10,0	46	-1,2	0,6
JxCAT (3)	583	8,3	6,8	599	9,8	7,0	-16	-1,5	-0,1
PP	305	4,3	3,6	704	11,5	8,2	-399	-7,2	-4,6
VOX	210	3,0	2,5	-	-	-	210	3,0	2,5
Altres (3)	363	5,2	4,3	175	2,9	2,0	188	2,3	2,2

Barri: 70. el Besòs i el Maresme

	2019			2016			Diferència 2019-2016		
	Vots	% Vots vàlids	% electors	Vots	% Vots vàlids	% electors	Vots	% Vots vàlids	% electors
Electors	14.152		0	14.355			-203		
Vots vàlids	9.581		67,7	8.563		59,7	1.018		8,0
ERC-SOB. (1)	1.481	15,5	10,5	765	8,9	5,3	716	6,5	5,1
PSC-PSOE	3.196	33,4	22,6	2.116	24,7	14,7	1.080	8,6	7,8
ECP-GeC (2)	1.871	19,5	13,2	2.720	31,8	18,9	-849	-12,2	-5,7
C's	1.249	13,0	8,8	973	11,4	6,8	276	1,7	2,0
JxCAT (3)	267	2,8	1,9	293	3,4	2,0	-26	-0,6	-0,2
PP	606	6,3	4,3	1.384	16,2	9,6	-778	-9,8	-5,4
VOX	497	5,2	3,5	-	-	-	497	5,2	3,5
Altres (3)	414	4,3	2,9	312	3,6	2,2	102	0,7	0,8

Barri: 71. Provençals del Poblenou

	2019			2016			Diferència 2019-2016		
	Vots	% Vots vàlids	% electors	Vots	% Vots vàlids	% electors	Vots	% Vots vàlids	% electors
Electors	14.735		0	14.774			-39		
Vots vàlids	11.640		79,0	10.041		68,0	1.599		11,0
ERC-SOB. (1)	2.681	23,0	18,2	1.636	16,3	11,1	1.045	6,7	7,1
PSC-PSOE	3.056	26,3	20,7	1.652	16,5	11,2	1.404	9,8	9,6
ECP-GeC (2)	2.267	19,5	15,4	3.173	31,6	21,5	-906	-12,1	-6,1
C's	1.407	12,1	9,5	1.268	12,6	8,6	139	-0,5	1,0
JxCAT (3)	778	6,7	5,3	767	7,6	5,2	11	-1,0	0,1
PP	498	4,3	3,4	1.230	12,2	8,3	-732	-8,0	-4,9
VOX	344	3,0	2,3	-	-	-	344	3,0	2,3
Altres (3)	609	5,2	4,1	315	3,1	2,1	294	2,1	2,0

(1) Pel 2016: ERC-CATSI

(2) Pel 2016: ECP

(3) Pel 2016: CDC



Districte: 10. Sant Martí

Barri: 72. Sant Martí de Provençals

	2019			2016			Diferència 2019-2016		
	Vots	% Vots vàlids	% electors	Vots	% Vots vàlids	% electors	Vots	% Vots vàlids	% electors
Electors	19.392			19.774			-382		
Vots vàlids	15.476		79,8	13.785		69,7	1.691		10,1
ERC-SOB. (1)	3.143	20,3	16,2	1.914	13,9	9,7	1.229	6,4	6,5
PSC-PSOE	4.100	26,5	21,1	2.559	18,6	12,9	1.541	7,9	8,2
ECP-GeC (2)	2.901	18,7	15,0	4.031	29,2	20,4	-1.130	-10,5	-5,4
C's	1.980	12,8	10,2	1.549	11,2	7,8	431	1,6	2,4
JxCAT (3)	910	5,9	4,7	997	7,2	5,0	-87	-1,4	-0,3
PP	1.120	7,2	5,8	2.337	17,0	11,8	-1.217	-9,7	-6,0
VOX	577	3,7	3,0	-	-	-	577	3,7	3,0
Altres (3)	745	4,8	3,8	398	2,9	2,0	347	1,9	1,8

Barri: 73. la Verneda i la Pau

	2019			2016			Diferència 2019-2016		
	Vots	% Vots vàlids	% electors	Vots	% Vots vàlids	% electors	Vots	% Vots vàlids	% electors
Electors	21.450			21.995			-545		
Vots vàlids	16.461		76,7	14.854		67,5	1.607		9,2
ERC-SOB. (1)	2.553	15,5	11,9	1.381	9,3	6,3	1.172	6,2	5,6
PSC-PSOE	5.186	31,5	24,2	3.331	22,4	15,1	1.855	9,1	9,0
ECP-GeC (2)	3.010	18,3	14,0	4.223	28,4	19,2	-1.213	-10,1	-5,2
C's	2.449	14,9	11,4	1.917	12,9	8,7	532	2,0	2,7
JxCAT (3)	595	3,6	2,8	619	4,2	2,8	-24	-0,6	0,0
PP	1.356	8,2	6,3	2.913	19,6	13,2	-1.557	-11,4	-6,9
VOX	673	4,1	3,1	-	-	-	673	4,1	3,1
Altres (3)	639	3,9	3,0	470	3,2	2,1	169	0,7	0,8

(1) Pel 2016: ERC-CATSI

(2) Pel 2016: ECP

(3) Pel 2016: CDC

Districte: 1. Ciutat Vella. Vots

Secció	Electors			Vots vàlids			ERC-SOB. (1)			PSC-PSOE			ECP-GeC (2)			C's			JxCAT (3)			PP			VOX			Altres (3)		
	Any 2019	Any 2016	Dif. 2019-16	Any 2019	Any 2016	Dif. 2019-16	Any 2019	Any 2016	Dif. 2019-16	Any 2019	Any 2016	Dif. 2019-16	Any 2019	Any 2016	Dif. 2019-16	Any 2019	Any 2016	Dif. 2019-16	Any 2019	Any 2016	Dif. 2019-16	Any 2019	Any 2016	Dif. 2019-16	Any 2019	Any 2016	Dif. 2019-16	Any 2019	Any 2016	Dif. 2019-16
50	752	832	-80	501	497	4	110	84	26	112	86	26	114	176	-62	54	37	17	51	53	-2	27	50	-23	2	-	2	31	11	20
51	765	851	-86	491	468	23	95	75	20	145	95	50	119	174	-55	40	28	12	30	44	-14	10	29	-19	9	-	9	43	23	20
52	1.202	1.202	0	918	812	106	183	134	49	232	95	137	205	282	-77	80	81	-1	97	96	1	39	95	-56	18	-	18	64	29	35
53	1.039	1.131	-92	710	651	59	125	95	30	169	115	54	165	210	-45	86	63	23	41	43	-2	44	98	-54	31	-	31	49	27	22
54	655	694	-39	458	411	47	76	62	14	121	72	49	124	156	-32	42	31	11	34	29	5	17	42	-25	7	-	7	37	19	18
55	848	859	-11	647	581	66	127	84	43	154	76	78	105	159	-54	72	66	6	73	77	-4	62	103	-41	23	-	23	31	16	15

(1) Pel 2016: ERC-CATSÍ
(2) Pel 2016: ECP
(3) Pel 2016: CDC

Districte: 2. Eixample. Vots

Secció	Electors			Vots vàlids			ERC-SOB. (1)			PSC-PSOE			ECP-GeC (2)			C's			JxCAT (3)			PP			VOX			Altres (3)		
	Any 2019	Any 2016	Dif. 2019-16	Any 2019	Any 2016	Dif. 2019-16	Any 2019	Any 2016	Dif. 2019-16	Any 2019	Any 2016	Dif. 2019-16	Any 2019	Any 2016	Dif. 2019-16	Any 2019	Any 2016	Dif. 2019-16	Any 2019	Any 2016	2019-16	Any 2019	Any 2016	Dif. 2019-16	Any 2019	Any 2016	Dif. 2019-16	Any 2019	Any 2016	Dif. 2019-16
169	1.039	1.063	-24	792	703	89	198	166	32	168	86	82	172	225	-53	62	48	14	87	79	8	34	74	-40	17	-	17	54	25	29
170	1.067	1.117	-50	840	733	107	247	155	92	165	113	52	142	214	-72	69	58	11	84	93	-9	41	85	-44	24	-	24	68	15	53
171	1.046	1.085	-39	775	686	89	225	158	67	167	81	86	132	192	-60	70	42	28	95	115	-20	38	82	-44	9	-	9	39	16	23
172	1.001	1.056	-55	768	694	74	205	159	46	149	88	61	158	226	-68	56	51	5	80	84	-4	27	66	-39	28	-	28	65	20	45
173	1.041	1.116	-75	803	727	76	257	155	102	172	87	85	136	239	-103	65	48	17	89	89	0	29	92	-63	15	-	15	40	17	23

(1) Pel 2016: ERC-CATSÍ

(2) Pel 2016: ECP

(3) Pel 2016: CDC



Districte: 3. Sants-Montjuïc. Vots

Secció	Electors			Vots vàlids			ERC-SOB. (1)			PSC-PSOE			ECP-GeC (2)			C's			JxCAT (3)			PP			VOX			Altres (3)		
	Any 2019	Any 2016	Dif. 2019-16	Any 2019	Any 2016	Dif. 2019-16	Any 2019	Any 2016	Dif. 2019-16	Any 2019	Any 2016	Dif. 2019-16	Any 2019	Any 2016	Dif. 2019-16	Any 2019	Any 2016	Dif. 2019-16	Any 2019	Any 2016	2019-16	Any 2019	Any 2016	Dif. 2019-16	Any 2019	Any 2016	Dif. 2019-16	Any 2019	Any 2016	Dif. 2019-16
87	1.090	1.113	-23	907	811	96	232	174	58	190	85	105	123	168	-45	91	85	6	135	135	0	65	139	-74	27	-	27	44	25	19
88	1.006	1.084	-78	832	783	49	236	192	44	174	107	67	128	181	-53	63	57	6	100	128	-28	53	102	-49	20	-	20	58	16	42
89	980	982	-2	825	700	125	209	151	58	212	86	126	121	174	-53	82	75	7	96	123	-27	41	69	-28	18	-	18	46	22	24
90	795	817	-22	674	597	77	196	158	38	109	75	34	111	124	-13	72	60	12	78	89	-11	32	78	-46	27	-	27	49	13	36
91	1.028	1.026	2	814	675	139	290	167	123	140	75	65	150	188	-38	60	60	0	85	97	-12	19	66	-47	21	-	21	49	22	27
92	865	883	-18	700	587	113	217	156	61	134	65	69	149	178	-29	58	41	17	63	76	-13	20	56	-36	16	-	16	43	15	28
93	1.178	1.205	-27	968	851	117	264	187	77	228	103	125	151	221	-70	91	99	-8	96	116	-20	35	101	-66	33	-	33	70	24	46
94	893	906	-13	695	612	83	200	141	59	151	68	83	99	154	-55	70	55	15	72	93	-21	37	87	-50	13	-	13	53	14	39
95	1.143	1.171	-28	906	825	81	273	191	82	222	121	101	123	206	-83	86	84	2	93	109	-16	41	96	-55	16	-	16	52	18	34
96	1.009	990	19	802	633	169	229	149	80	173	92	81	153	197	-44	61	40	21	95	90	5	17	47	-30	18	-	18	56	18	38
97	979	959	20	697	567	130	172	124	48	167	82	85	155	198	-43	66	49	17	38	34	4	25	56	-31	19	-	19	55	24	31
98	894	905	-11	658	560	98	194	150	44	126	60	66	134	191	-57	50	43	7	68	63	5	14	40	-26	16	-	16	56	13	43
99	675	720	-45	535	495	40	160	130	30	96	66	30	111	165	-54	33	28	5	72	66	6	12	31	-19	7	-	7	44	9	35
100	879	889	-10	712	606	106	210	158	52	125	73	52	155	187	-32	39	28	11	99	98	1	19	45	-26	12	-	12	53	17	36
101	1.351	1.229	122	833	674	159	239	192	47	142	68	74	161	188	-27	76	49	27	102	102	0	14	45	-31	27	-	27	72	30	42
102	895	919	-24	739	629	110	226	195	31	124	63	61	130	190	-60	47	37	10	107	74	33	22	56	-34	18	-	18	65	14	51
103	946	967	-21	761	682	79	225	151	74	143	101	42	144	189	-45	69	41	28	85	85	0	38	95	-57	14	-	14	43	20	23
104	943	964	-21	704	624	80	214	152	62	128	60	68	1	173	-172	46	42	4	146	93	53	36	68	-32	0	-	0	133	36	97
105	781	818	-37	625	548	77	203	150	53	76	48	28	145	167	-22	45	40	5	77	82	-5	15	37	-22	14	-	14	50	24	26
106	835	864	-29	637	543	94	197	162	35	103	38	65	143	179	-36	40	25	15	70	77	-7	16	42	-26	12	-	12	56	20	36
107	1.115	1.130	-15	917	804	113	295	204	91	188	104	84	170	229	-59	68	64	4	80	111	-31	36	74	-38	10	-	10	70	18	52
108	1.049	1.063	-14	807	681	126	258	172	86	136	77	59	147	174	-27	55	48	7	117	142	-25	20	53	-33	11	-	11	63	15	48
109	1.054	1.076	-22	849	764	85	302	240	62	127	70	57	172	258	-86	40	34	6	99	101	-2	17	46	-29	16	-	16	76	15	61
110	1.058	1.097	-39	829	693	136	227	166	61	150	84	66	183	198	-15	60	42	18	102	117	-15	32	71	-39	16	-	16	59	15	44
111	904	916	-12	725	666	59	227	149	78	122	77	45	153	211	-58	60	51	9	81	91	-10	28	66	-38	18	-	18	36	21	15
112	1.410	1.474	-64	1.174	1.009	165	318	235	83	242	133	109	166	238	-72	135	102	33	139	146	-7	63	131	-68	44	-	44	67	24	43
113	1.158	1.219	-61	999	866	133	202	135	67	232	104	128	137	156	-19	132	123	9	141	166	-25	71	159	-88	28	-	28	56	23	33
114	1.135	1.132	3	859	837	22	176	135	41	191	97	94	102	164	-62	118	120	-2	128	155	-27	65	148	-83	37	-	37	42	18	24
211	1.140	1.108	32	900	733	167	181	117	64	266	134	132	184	242	-58	122	90	32	34	34	0	39	96	-57	25	-	25	49	20	29
212	1.719	1.752	-33	1.320	1.164	156	265	123	142	400	251	149	202	327	-125	168	139	29	90	83	7	113	205	-92	35	-	35	47	36	11
213	1.525	1.544	-19	1.045	856	189	144	71	73	330	213	117	246	289	-43	144	97	47	34	20	14	60	143	-83	50	-	50	37	23	14

(1) Pel 2016: ERC-CATSÍ

(2) Pel 2016: ECP

(3) Pel 2016: CDC



Districte: 4. Les Corts. Vots

Secció	Electors			Vots vàlids			ERC-SOB. (1)			PSC-PSOE			ECP-GeC (2)			C's			JxCAT (3)			PP			VOX			Altres (3)		
	Any 2019	Any 2016	Dif. 2019-16	Any 2019	Any 2016	Dif. 2019-16	Any 2019	Any 2016	Dif. 2019-16	Any 2019	Any 2016	Dif. 2019-16	Any 2019	Any 2016	Dif. 2019-16	Any 2019	Any 2016	Dif. 2019-16	Any 2019	Any 2016	2019-16	Any 2019	Any 2016	Dif. 2019-16	Any 2019	Any 2016	Dif. 2019-16	Any 2019	Any 2016	Dif. 2019-16
44	1.216	1.248	-32	955	843	112	251	144	107	193	121	72	153	199	-46	147	106	41	83	101	-18	60	148	-88	26	-	26	42	24	18
45	1.004	1.059	-55	827	778	49	179	121	58	217	129	88	94	178	-84	108	84	24	93	86	7	79	154	-75	24	-	24	33	26	7
46	1.918	1.982	-64	1.649	1.485	164	373	239	134	313	163	150	144	193	-49	258	241	17	254	264	-10	141	344	-203	87	-	87	79	41	38
47	1.377	1.348	29	1.162	994	168	277	156	121	237	154	83	150	194	-44	202	133	69	133	148	-15	91	189	-98	36	-	36	36	20	16
48	1.189	1.205	-16	1.006	871	135	261	166	95	188	101	87	112	140	-28	117	96	21	165	187	-22	76	162	-86	43	-	43	44	19	25
49	833	852	-19	710	625	85	103	65	38	119	53	66	56	62	-6	139	116	23	122	122	0	90	199	-109	57	-	57	24	8	16
50	1.453	1.523	-70	1.219	1.139	80	119	69	50	161	55	106	51	59	-8	313	236	77	232	270	-38	187	441	-254	132	-	132	24	9	15
51	1.185	1.193	-8	958	812	146	205	93	112	141	47	94	58	84	-26	160	142	18	184	221	-37	117	209	-92	59	-	59	34	16	18
52	1.564	1.546	18	1.334	1.198	136	146	56	90	188	32	156	28	39	-11	349	278	71	233	291	-58	228	479	-251	114	-	114	48	23	25
53	1.044	1.056	-12	770	671	99	101	57	44	131	42	89	39	46	-7	160	142	18	110	126	-16	105	244	-139	98	-	98	26	14	12
54	740	776	-36	629	615	14	113	68	45	91	26	65	28	40	-12	117	115	2	140	167	-27	73	179	-106	50	-	50	17	20	-3
55	977	1.039	-62	798	758	40	60	16	44	91	23	68	19	23	-4	229	137	92	122	161	-39	164	381	-217	90	-	90	23	17	6
56	1.079	1.089	-10	829	777	52	102	55	47	130	37	93	31	52	-21	169	121	48	139	173	-34	158	324	-166	78	-	78	22	15	7
84	1.030	1.055	-25	879	793	86	172	116	56	160	61	99	52	77	-25	144	133	11	175	210	-35	90	182	-92	46	-	46	40	14	26

(1) Pel 2016: ERC-CATSÍ
(2) Pel 2016: ECP
(3) Pel 2016: CDC



Districte: 5. Sarrià-Sant Gervasi. Vots

Secció	Electors			Vots vàlids			ERC-SOB. (1)			PSC-PSOE			ECP-GeC (2)			C's			JxCAT (3)			PP			VOX			Altres (3)		
	Any 2019	Any 2016	Dif. 2019-16	Any 2019	Any 2016	Dif. 2019-16	Any 2019	Any 2016	Dif. 2019-16	Any 2019	Any 2016	Dif. 2019-16	Any 2019	Any 2016	Dif. 2019-16	Any 2019	Any 2016	Dif. 2019-16	Any 2019	Any 2016	2019-16	Any 2019	Any 2016	Dif. 2019-16	Any 2019	Any 2016	Dif. 2019-16	Any 2019	Any 2016	Dif. 2019-16
87	1.127	1.137	-10	935	792	143	194	124	70	175	48	127	99	138	-39	138	114	24	168	183	-15	58	164	-106	55	-	55	48	21	27
88	1.264	1.247	17	1.045	885	160	235	165	70	182	69	113	116	126	-10	139	132	7	187	186	1	89	183	-94	55	-	55	42	24	18
89	1.251	1.265	-14	1.048	924	124	245	158	87	205	78	127	118	155	-37	115	114	1	201	261	-60	63	138	-75	44	-	44	57	20	37
90	1.281	1.306	-25	1.028	922	106	221	164	57	188	81	107	137	189	-52	140	119	21	179	192	-13	53	144	-91	33	-	33	77	33	44
91	1.115	1.127	-12	940	761	179	260	172	88	161	72	89	121	157	-36	82	76	6	189	179	10	36	84	-48	30	-	30	61	21	40
92	1.166	1.118	48	950	743	207	191	106	85	148	38	110	90	99	-9	132	109	23	184	199	-15	103	165	-62	46	-	46	56	27	29
93	821	844	-23	687	593	94	118	75	43	116	31	85	58	79	-21	143	113	30	127	146	-19	59	142	-83	35	-	35	31	7	24
94	1.906	1.907	-1	1.623	1.422	201	346	197	149	276	79	197	120	147	-27	280	250	30	291	380	-89	163	353	-190	105	-	105	42	16	26
95	1.152	1.150	2	936	809	127	235	154	81	155	70	85	98	118	-20	91	105	-14	187	224	-37	63	126	-63	53	-	53	54	12	42
96	793	791	2	646	555	91	151	86	65	110	51	59	65	95	-30	94	67	27	118	142	-24	50	102	-52	23	-	23	35	12	23
97	1.110	1.096	14	924	786	138	214	141	73	199	73	126	97	113	-16	108	122	-14	200	220	-20	34	99	-65	34	-	34	38	18	20
98	1.076	1.083	-7	871	755	116	243	153	90	142	65	77	130	159	-29	80	74	6	156	192	-36	35	96	-61	30	-	30	55	16	39

(1) Pel 2016: ERC-CATSÍ
(2) Pel 2016: ECP
(3) Pel 2016: CDC



Districte: 6. Gràcia. Vots

Secció	Electors			Vots vàlids			ERC-SOB. (1)			PSC-PSOE			ECP-GeC (2)			C's			JxCAT (3)			PP			VOX			Altres (3)		
	Any 2019	Any 2016	Dif. 2019-16	Any 2019	Any 2016	Dif. 2019-16	Any 2019	Any 2016	Dif. 2019-16	Any 2019	Any 2016	Dif. 2019-16	Any 2019	Any 2016	Dif. 2019-16	Any 2019	Any 2016	Dif. 2019-16	Any 2019	Any 2016	2019-16	Any 2019	Any 2016	Dif. 2019-16	Any 2019	Any 2016	Dif. 2019-16	Any 2019	Any 2016	Dif. 2019-16
88	949	930	19	800	704	96	265	205	60	165	81	84	104	173	-69	63	51	12	120	124	-4	25	55	-30	11	-	11	47	15	32

(1) Pel 2016: ERC-CATSÍ
(2) Pel 2016: ECP
(3) Pel 2016: CDC



Districte: 7. Horta-Guinardó. Vots

Table with columns: Secció, Electors, Vots vàlids, ERC-SOB. (1), PSC-PSOE, ECP-GeC (2), C's, JxCAT (3), PP, VOX, Altres (3). Rows 44-86 showing vote counts and differences for various political parties across different sections.

(1) Pel 2016: ERC-CATSÍ

(2) Pel 2016: ECP

(3) Pel 2016: CDC



Districte: 8. Nou Barris. Vots

Secció	Electors			Vots vàlids			ERC-SOB. (1)			PSC-PSOE			ECP-GeC (2)			C's			JxCAT (3)			PP			VOX			Altres (3)		
	Any 2019	Any 2016	Dif. 2019-16	Any 2019	Any 2016	Dif. 2019-16	Any 2019	Any 2016	Dif. 2019-16	Any 2019	Any 2016	Dif. 2019-16	Any 2019	Any 2016	Dif. 2019-16	Any 2019	Any 2016	Dif. 2019-16	Any 2019	Any 2016	2019-16	Any 2019	Any 2016	Dif. 2019-16	Any 2019	Any 2016	Dif. 2019-16	Any 2019	Any 2016	Dif. 2019-16
87	883	902	-19	682	591	91	90	40	50	256	149	107	126	193	-67	91	55	36	15	14	1	52	127	-75	32	-	32	20	13	7
88	882	901	-19	643	537	106	96	46	50	195	111	84	139	186	-47	93	59	34	25	18	7	50	100	-50	21	-	21	24	17	7
89	833	887	-54	596	548	48	78	50	28	170	147	23	136	147	-11	93	59	34	15	23	-8	59	104	-45	27	-	27	18	18	0
90	875	926	-51	677	601	76	88	59	29	219	121	98	138	171	-33	101	85	16	18	24	-6	64	122	-58	16	-	16	33	19	14
91	917	900	17	672	617	55	90	50	40	246	165	81	134	186	-52	75	61	14	17	12	5	69	130	-61	26	-	26	15	13	2
92	773	787	-14	628	574	54	97	50	47	243	154	89	104	163	-59	87	66	21	19	24	-5	50	102	-52	13	-	13	15	15	0
93	923	922	1	719	610	109	89	46	43	239	125	114	162	216	-54	95	65	30	18	20	-2	56	122	-66	36	-	36	24	16	8
94	1.167	1.198	-31	892	833	59	108	57	51	312	208	104	169	248	-79	126	99	27	27	21	6	90	175	-85	29	-	29	31	25	6
95	870	871	-1	687	618	69	101	64	37	200	137	63	144	178	-34	109	86	23	31	39	-8	40	87	-47	26	-	26	36	27	9
96	1.091	1.045	46	839	681	158	105	45	60	247	167	80	190	196	-6	149	111	38	20	16	4	57	124	-67	33	-	33	38	22	16
97	983	976	7	693	598	95	80	38	42	230	144	86	178	201	-23	98	77	21	13	14	-1	50	105	-55	21	-	21	23	19	4
98	892	869	23	664	532	132	84	33	51	222	140	82	150	165	-15	99	56	43	22	14	8	40	100	-60	28	-	28	19	24	-5
99	956	955	1	688	618	70	114	61	53	212	125	87	172	235	-63	93	64	29	15	17	-2	44	91	-47	20	-	20	18	25	-7
100	923	910	13	704	577	127	88	40	48	224	144	80	160	197	-37	110	70	40	24	20	4	45	95	-50	29	-	29	24	11	13
101	1.301	1.292	9	996	849	147	116	61	55	336	196	140	234	327	-93	152	88	64	26	25	1	64	130	-66	35	-	35	33	22	11
102	1.071	1.054	17	705	628	77	93	41	52	236	155	81	159	207	-48	98	55	43	18	27	-9	48	123	-75	24	-	24	29	20	9
103	939	933	6	525	461	64	87	35	52	184	125	59	102	167	-65	67	46	21	20	11	9	21	57	-36	20	-	20	24	20	4
104	864	869	-5	634	430	204	101	32	69	187	117	70	152	143	9	77	43	34	19	11	8	46	70	-24	32	-	32	20	14	6
105	975	1.085	-110	507	634	-127	76	51	25	177	137	40	104	229	-125	56	63	-7	16	21	-5	33	114	-81	21	-	21	24	19	5
106	726	738	-12	476	411	65	64	24	40	164	104	60	97	136	-39	66	41	25	11	17	-6	27	79	-52	28	-	28	19	10	9
107	1.365	1.320	45	866	666	200	118	37	81	296	170	126	190	263	-73	119	63	56	24	16	8	29	98	-69	43	-	43	47	19	28
108	1.143	1.089	54	716	599	117	91	36	55	244	141	103	152	217	-65	81	64	17	13	7	6	40	114	-74	52	-	52	43	20	23
109	720	722	-2	404	305	99	21	9	12	176	115	61	63	84	-21	59	47	12	6	1	5	20	41	-21	36	-	36	23	8	15
110	1.019	1.027	-8	568	502	66	24	11	13	233	159	74	127	154	-27	73	56	17	10	7	3	50	100	-50	29	-	29	22	15	7
111	955	932	23	585	532	53	22	17	5	227	190	37	127	136	-9	87	48	39	14	7	7	41	107	-66	32	-	32	35	27	8
112	921	902	19	588	535	53	60	37	23	267	160	107	101	163	-62	72	53	19	14	12	2	29	87	-58	26	-	26	19	23	-4
113	1.032	1.013	19	690	604	86	47	23	24	290	198	92	120	173	-53	95	54	41	15	11	4	58	113	-55	37	-	37	28	32	-4
114	1.154	1.167	-13	727	641	86	79	24	55	304	188	116	116	190	-74	100	94	6	14	8	6	41	111	-70	47	-	47	26	26	0
115	953	947	6	641	566	75	76	38	38	243	152	91	108	177	-69	98	68	30	14	18	-4	43	87	-44	34	-	34	25	26	-1
116	934	929	5	572	485	87	75	37	38	182	123	59	142	170	-28	75	60	15	6	9	-3	42	70	-28	13	-	13	37	16	21
215	1.062	1.054	8	806	702	104	168	82	86	267	120	147	139	233	-94	108	97	11	35	50	-15	36	99	-63	29	-	29	24	21	3

(1) Pel 2016: ERC-CATSÍ

(2) Pel 2016: ECP

(3) Pel 2016: CDC



Districte: 9. Sant Andreu. Vots

Secció	Electors			Vots vàlids			ERC-SOB. (1)			PSC-PSOE			ECP-GeC (2)			C's			JxCAT (3)			PP			VOX			Altres (3)		
	Any 2019	Any 2016	Dif. 2019-16	Any 2019	Any 2016	Dif. 2019-16	Any 2019	Any 2016	Dif. 2019-16	Any 2019	Any 2016	Dif. 2019-16	Any 2019	Any 2016	Dif. 2019-16	Any 2019	Any 2016	Dif. 2019-16	Any 2019	Any 2016	2019-16	Any 2019	Any 2016	Dif. 2019-16	Any 2019	Any 2016	Dif. 2019-16	Any 2019	Any 2016	Dif. 2019-16
88	1.411	1.435	-24	1.105	995	110	302	185	117	227	142	85	173	257	-84	129	85	44	110	136	-26	76	148	-72	29	-	29	59	42	17
89	1.067	1.111	-44	879	775	104	231	130	101	197	116	81	139	196	-57	92	80	12	92	117	-25	62	113	-51	26	-	26	40	23	17
90	1.151	1.172	-21	900	792	108	202	131	71	232	150	82	155	210	-55	111	92	19	90	83	7	51	105	-54	17	-	17	42	21	21
91	1.371	1.398	-27	1.130	996	134	284	164	120	281	155	126	163	253	-90	130	128	2	78	113	-35	85	146	-61	50	-	50	59	37	22
92	1.480	1.518	-38	1.199	1.027	172	258	140	118	314	181	133	228	311	-83	143	117	26	102	112	-10	48	144	-96	45	-	45	61	22	39
93	1.021	1.042	-21	837	749	88	206	128	78	204	116	88	134	190	-56	88	72	16	68	71	-3	54	141	-87	41	-	41	42	31	11
94	1.495	1.478	17	1.206	1.041	165	331	200	131	244	149	95	199	258	-59	152	129	23	124	140	-16	56	139	-83	38	-	38	62	26	36
95	1.479	1.561	-82	1.193	1.074	119	305	230	75	257	162	95	205	293	-88	126	101	25	123	119	4	68	131	-63	32	-	32	77	38	39
156	979	1.005	-26	805	699	106	244	147	97	165	98	67	160	217	-57	72	69	3	72	78	-6	28	72	-44	33	-	33	31	18	13

(1) Pel 2016: ERC-CATSÍ
(2) Pel 2016: ECP
(3) Pel 2016: CDC



Districte: 10. Sant Martí. Vots

Secció	Electors			Vots vàlids			ERC-SOB. (1)			PSC-PSOE			ECP-GeC (2)			C's			JxCAT (3)			PP			VOX			Altres (3)		
	Any 2019	Any 2016	Dif. 2019-16	Any 2019	Any 2016	Dif. 2019-16	Any 2019	Any 2016	Dif. 2019-16	Any 2019	Any 2016	Dif. 2019-16	Any 2019	Any 2016	Dif. 2019-16	Any 2019	Any 2016	Dif. 2019-16	Any 2019	Any 2016	2019-16	Any 2019	Any 2016	Dif. 2019-16	Any 2019	Any 2016	Dif. 2019-16	Any 2019	Any 2016	Dif. 2019-16
130	902	915	-13	697	645	52	88	49	39	202	129	73	109	169	-60	108	91	17	20	15	5	90	175	-85	40	-	40	40	17	23
131	974	1.008	-34	797	728	69	138	79	59	242	166	76	137	184	-47	116	105	11	40	33	7	57	131	-74	45	-	45	22	30	-8
132	949	965	-16	744	681	63	124	64	60	234	135	99	108	181	-73	105	74	31	27	21	6	100	187	-87	24	-	24	22	19	3
133	1.227	1.295	-68	974	941	33	147	81	66	314	218	96	152	245	-93	152	121	31	44	49	-5	86	204	-118	44	-	44	35	23	12
134	1.144	1.179	-35	926	813	113	187	100	87	296	184	112	161	220	-59	91	82	9	47	67	-20	70	133	-63	33	-	33	41	27	14
135	926	932	-6	703	620	83	89	39	50	217	135	82	121	189	-68	132	95	37	21	23	-2	68	131	-63	31	-	31	24	8	16
136	1.039	1.069	-30	807	765	42	129	73	56	261	201	60	122	177	-55	115	110	5	35	42	-7	85	143	-58	35	-	35	25	19	6
137	1.141	1.174	-33	822	706	116	86	46	40	312	212	100	146	180	-34	136	106	30	18	18	0	55	127	-72	30	-	30	39	17	22
138	1.094	1.105	-11	705	585	120	95	39	56	240	147	93	158	193	-35	95	57	38	24	12	12	45	111	-66	19	-	19	29	26	3
139	1.155	1.196	-41	856	785	71	105	45	60	296	203	93	146	222	-76	146	96	50	19	22	-3	77	175	-98	36	-	36	31	22	9
140	1.105	1.152	-47	782	718	64	128	82	46	239	166	73	170	237	-67	91	73	18	29	33	-4	57	108	-51	20	-	20	48	19	29
141	848	852	-4	618	512	106	100	53	47	167	104	63	126	139	-13	106	68	38	30	25	5	35	102	-67	28	-	28	26	21	5
142	1.128	1.164	-36	805	690	115	112	66	46	286	203	83	162	177	-15	105	67	38	23	19	4	49	132	-83	42	-	42	26	26	0
143	1.243	1.251	-8	857	797	60	131	80	51	261	148	113	182	278	-96	115	81	34	29	33	-4	68	146	-78	25	-	25	46	31	15
234	1.447	1.495	-48	1.165	1.042	123	265	205	60	292	154	138	201	319	-118	127	100	27	77	62	15	74	171	-97	45	-	45	84	31	53
235	989	1.000	-11	754	673	81	161	101	60	223	153	70	130	213	-83	114	66	48	39	26	13	34	92	-58	23	-	23	30	22	8
236	1.259	1.300	-41	978	889	89	211	135	76	291	193	98	162	241	-79	103	74	29	65	78	-13	77	134	-57	22	-	22	47	34	13
237	632	583	49	476	402	74	93	44	49	135	71	64	108	135	-27	58	53	5	26	24	2	15	56	-41	25	-	25	16	19	-3

(1) Pel 2016: ERC-CATSÍ

(2) Pel 2016: ECP

(3) Pel 2016: CDC

Districte: 1. Ciutat Vella. % sobre vots vàlids

Secció	ERC-SOB. (1)			PSC-PSOE			ECP-GeC (2)			C's			JxCAT (3)			PP			VOX			Altres (3)		
	Any 2019	Any 2016	Dif. 2019-16	Any 2019	Any 2016	Dif. 2019-16	Any 2019	Any 2016	Dif. 2019-16	Any 2019	Any 2016	Dif. 2019-16	Any 2019	Any 2016	Dif. 2019-16	Any 2019	Any 2016	Dif. 2019-16	Any 2019	Any 2016	Dif. 2019-16	Any 2019	Any 2016	Dif. 2019-16
37	31,8	16,8	15,0	24,5	18,1	6,4	20,7	38,5	-17,8	6,4	6,1	0,3	5,9	8,1	-2,2	4,6	10,4	-5,8	1,1	-	1,1	5,1	2,0	3,1
38	28,5	18,2	10,3	21,8	13,4	8,4	22,0	41,6	-19,6	10,0	7,8	2,2	7,3	5,1	2,2	4,2	11,9	-7,7	1,8	-	1,8	4,2	1,9	2,3
39	33,0	22,9	10,1	21,2	13,5	7,7	19,5	33,2	-13,7	7,3	9,4	-2,1	8,6	7,4	1,2	2,6	8,7	-6,1	2,8	-	2,8	4,9	4,8	0,1
40	33,7	20,2	13,5	21,2	16,5	4,7	16,3	32,1	-15,8	6,0	7,3	-1,4	9,2	10,1	-0,9	4,1	10,4	-6,3	4,6	-	4,6	4,9	3,4	1,5
41	25,4	19,6	5,7	21,1	10,2	11,0	21,8	35,8	-14,0	12,2	9,7	2,5	6,3	7,5	-1,2	4,2	13,3	-9,1	2,6	-	2,6	6,3	3,9	2,5
42	25,8	19,0	6,7	22,9	16,4	6,5	20,3	30,6	-10,2	8,7	5,8	2,9	7,1	10,5	-3,4	4,7	12,2	-7,5	3,1	-	3,1	7,3	5,4	1,9
43	22,5	16,7	5,7	23,4	12,4	11,0	22,9	38,1	-15,2	10,7	11,3	-0,6	8,4	9,3	-0,8	2,4	9,0	-6,6	2,2	-	2,2	7,5	3,2	4,3
44	23,0	19,9	3,1	20,6	11,5	9,1	24,3	35,8	-11,5	6,6	8,2	-1,7	10,5	10,2	0,3	3,6	12,1	-8,5	3,7	-	3,7	7,7	2,3	5,4
45	20,5	16,3	4,2	27,5	13,9	13,6	22,4	36,2	-13,8	5,0	7,5	-2,6	9,9	9,1	0,8	5,0	13,2	-8,2	3,8	-	3,8	6,0	3,8	2,2
46	20,5	16,8	3,7	21,1	12,3	8,8	26,5	40,8	-14,3	7,5	5,7	1,8	10,1	11,7	-1,6	4,6	9,4	-4,8	1,7	-	1,7	7,9	3,3	4,7
47	16,8	14,4	2,3	26,3	16,7	9,5	24,3	36,5	-12,2	7,9	5,6	2,4	8,6	9,4	-0,8	5,1	13,8	-8,7	3,5	-	3,5	7,4	3,5	3,9
48	17,4	12,2	5,2	25,2	18,3	6,9	22,8	35,8	-13,0	12,9	8,3	4,6	6,6	8,0	-1,4	6,1	14,0	-7,9	2,0	-	2,0	7,0	3,4	3,6
49	20,0	16,9	3,1	22,5	14,8	7,7	19,8	30,5	-10,7	10,3	5,4	4,8	12,6	15,0	-2,4	5,9	15,2	-9,3	2,0	-	2,0	6,9	2,1	4,8
50	22,0	16,9	5,1	22,4	17,3	5,1	22,8	35,4	-12,7	10,8	7,4	3,3	10,2	10,7	-0,5	5,4	10,1	-4,7	0,4	-	0,4	6,2	2,2	4,0
51	19,3	16,0	3,3	29,5	20,3	9,2	24,2	37,2	-12,9	8,1	6,0	2,2	6,1	9,4	-3,3	2,0	6,2	-4,2	1,8	-	1,8	8,8	4,9	3,8
52	19,9	16,5	3,4	25,3	11,7	13,6	22,3	34,7	-12,4	8,7	10,0	-1,3	10,6	11,8	-1,3	4,2	11,7	-7,5	2,0	-	2,0	7,0	3,6	3,4
53	17,6	14,6	3,0	23,8	17,7	6,1	23,2	32,3	-9,0	12,1	9,7	2,4	5,8	6,6	-0,8	6,2	15,1	-8,9	4,4	-	4,4	6,9	4,1	2,8
54	16,6	15,1	1,5	26,4	17,5	8,9	27,1	38,0	-10,9	9,2	7,5	1,6	7,4	7,1	0,4	3,7	10,2	-6,5	1,5	-	1,5	8,1	4,6	3,5
55	19,6	14,5	5,2	23,8	13,1	10,7	16,2	27,4	-11,1	11,1	11,4	-0,2	11,3	13,3	-2,0	9,6	17,7	-8,1	3,6	-	3,6	4,8	2,8	2,0

(1) Pel 2016: ERC-CATSI

(2) Pel 2016: ECP

(3) Pel 2016: CDC

Districte: 2. Eixample. % sobre vots vàlids

Secció	ERC-SOB. (1)			PSC-PSOE			ECP-GeC (2)			C's			JxCAT (3)			PP			VOX			Altres (3)		
	Any 2019	Any 2016	Dif. 2019-16	Any 2019	Any 2016	Dif. 2019-16	Any 2019	Any 2016	Dif. 2019-16	Any 2019	Any 2016	Dif. 2019-16	Any 2019	Any 2016	Dif. 2019-16	Any 2019	Any 2016	Dif. 2019-16	Any 2019	Any 2016	Dif. 2019-16	Any 2019	Any 2016	Dif. 2019-16
156	28,5	19,4	9,1	20,6	12,8	7,8	15,3	21,7	-6,5	9,4	7,8	1,6	11,9	19,2	-7,3	6,4	15,2	-8,7	2,4	-	2,4	5,5	3,9	1,6
157	29,6	17,3	12,3	18,8	12,1	6,7	14,5	26,4	-11,9	8,6	9,2	-0,6	13,6	19,0	-5,4	6,5	12,5	-6,0	2,2	-	2,2	6,3	3,6	2,7
158	30,4	20,6	9,8	18,0	10,6	7,4	15,1	26,2	-11,1	10,1	9,4	0,6	13,2	17,7	-4,4	6,2	13,0	-6,9	2,2	-	2,2	4,8	2,4	2,4
159	25,9	21,6	4,2	19,4	9,1	10,3	15,7	26,0	-10,2	8,9	8,8	0,2	17,6	19,8	-2,2	4,1	12,0	-7,9	2,4	-	2,4	6,0	2,8	3,2
160	27,7	22,1	5,6	18,1	11,2	7,0	15,7	23,6	-7,9	8,4	8,0	0,5	14,8	20,0	-5,2	5,1	11,8	-6,6	3,0	-	3,0	7,1	3,3	3,8
161	24,6	24,1	0,5	18,7	13,3	5,4	17,7	24,9	-7,2	9,3	10,7	-1,4	14,0	15,1	-1,1	2,8	10,1	-7,3	3,1	-	3,1	9,8	1,8	7,9
162	25,4	16,7	8,7	21,3	12,3	9,1	16,6	25,3	-8,7	10,2	10,4	-0,2	13,7	18,9	-5,2	4,5	13,7	-9,2	3,5	-	3,5	4,9	2,8	2,1
163	24,8	22,6	2,1	20,9	9,5	11,5	13,6	22,0	-8,4	8,4	10,3	-1,9	17,0	19,6	-2,6	4,8	13,4	-8,6	2,9	-	2,9	7,7	2,5	5,1
164	22,8	21,5	1,2	19,8	11,9	8,0	21,5	31,6	-10,1	7,7	7,8	-0,1	14,9	15,0	-0,1	3,1	9,5	-6,4	2,4	-	2,4	7,9	2,7	5,2
165	24,9	24,6	0,4	21,2	8,8	12,4	18,3	27,1	-8,8	8,9	7,3	1,6	11,6	18,5	-6,8	5,0	11,4	-6,4	2,3	-	2,3	7,7	2,4	5,3
166	26,4	24,7	1,7	21,1	10,9	10,1	17,1	28,8	-11,7	9,2	8,5	0,7	12,2	14,7	-2,5	4,2	10,6	-6,4	2,1	-	2,1	7,8	1,8	6,0
167	27,5	21,2	6,2	19,5	11,4	8,0	15,9	24,2	-8,3	8,8	10,8	-2,0	15,8	19,0	-3,2	5,4	11,3	-6,0	1,7	-	1,7	5,5	2,0	3,5
168	26,7	22,2	4,5	19,2	11,9	7,3	19,0	28,8	-9,8	8,6	8,7	-0,1	12,0	15,7	-3,7	3,4	10,5	-7,1	2,3	-	2,3	8,9	2,3	6,6
169	25,0	23,6	1,4	21,2	12,2	9,0	21,7	32,0	-10,3	7,8	6,8	1,0	11,0	11,2	-0,3	4,3	10,5	-6,2	2,1	-	2,1	6,8	3,6	3,3
170	29,4	21,1	8,3	19,6	15,4	4,2	16,9	29,2	-12,3	8,2	7,9	0,3	10,0	12,7	-2,7	4,9	11,6	-6,7	2,9	-	2,9	8,1	2,0	6,0
171	29,0	23,0	6,0	21,5	11,8	9,7	17,0	28,0	-11,0	9,0	6,1	2,9	12,3	16,8	-4,5	4,9	12,0	-7,1	1,2	-	1,2	5,0	2,3	2,7
172	26,7	22,9	3,8	19,4	12,7	6,7	20,6	32,6	-12,0	7,3	7,3	-0,1	10,4	12,1	-1,7	3,5	9,5	-6,0	3,6	-	3,6	8,5	2,9	5,6
173	32,0	21,3	10,7	21,4	12,0	9,5	16,9	32,9	-15,9	8,1	6,6	1,5	11,1	12,2	-1,2	3,6	12,7	-9,0	1,9	-	1,9	5,0	2,3	2,6

(1) Pel 2016: ERC-CATSI

(2) Pel 2016: ECP

(3) Pel 2016: CDC

Districte: 3. Sants-Montjuïc. % sobre vots vàlids

Secció	ERC-SOB. (1)			PSC-PSOE			ECP-GeC (2)			C's			JxCAT (3)			PP			VOX			Altres (3)		
	Any 2019	Any 2016	Dif. 2019-16	Any 2019	Any 2016	Dif. 2019-16	Any 2019	Any 2016	Dif. 2019-16	Any 2019	Any 2016	Dif. 2019-16	Any 2019	Any 2016	Dif. 2019-16	Any 2019	Any 2016	Dif. 2019-16	Any 2019	Any 2016	Dif. 2019-16	Any 2019	Any 2016	Dif. 2019-16
1	26,7	19,2	7,5	24,0	16,2	7,8	17,3	17,1	0,2	8,1	9,8	-1,7	7,6	16,3	-8,7	6,5	17,5	-10,9	3,7	-	3,7	6,1	3,9	2,1
2	28,7	21,6	7,2	23,3	13,0	10,3	18,2	35,7	-17,6	9,5	7,1	2,4	6,4	7,1	-0,7	3,9	12,2	-8,3	1,9	-	1,9	8,1	3,3	4,8
3	26,8	21,1	5,7	24,6	12,9	11,6	21,8	39,7	-17,9	6,7	5,7	1,0	7,4	9,6	-2,2	3,0	9,6	-6,6	2,1	-	2,1	7,5	1,3	6,3
4	25,0	16,7	8,3	20,8	16,5	4,3	21,5	28,7	-7,2	10,7	9,9	0,8	7,3	10,1	-2,9	6,2	14,8	-8,6	2,6	-	2,6	6,0	3,3	2,7
5	29,9	20,2	9,7	22,7	13,0	9,7	19,9	31,0	-11,1	7,6	7,9	-0,4	6,7	12,8	-6,1	6,0	11,8	-5,8	2,5	-	2,5	4,9	3,3	1,6
6	26,0	19,4	6,6	22,6	12,3	10,3	22,7	37,1	-14,4	7,7	5,6	2,1	7,1	8,6	-1,5	4,4	12,3	-7,9	2,0	-	2,0	7,4	4,7	2,7
7	24,0	16,3	7,7	22,1	13,1	9,0	18,5	33,0	-14,5	10,4	8,9	1,5	7,7	9,5	-1,8	8,9	17,5	-8,6	3,6	-	3,6	4,8	1,7	3,1
8	28,9	19,2	9,7	21,9	13,6	8,4	23,1	37,1	-14,0	8,3	7,9	0,4	6,8	9,7	-2,9	3,5	10,0	-6,5	2,5	-	2,5	4,9	2,5	2,4
9	27,9	19,5	8,4	20,8	12,2	8,6	18,4	34,1	-15,6	9,8	5,3	4,5	10,7	9,4	1,2	5,5	16,3	-10,8	1,9	-	1,9	5,0	3,1	1,8
10	25,5	19,9	5,6	22,0	13,2	8,7	20,9	32,8	-11,9	8,0	5,7	2,3	10,9	14,7	-3,7	4,3	10,9	-6,5	3,1	-	3,1	5,3	2,8	2,5
11	22,0	21,5	0,4	26,5	15,8	10,7	24,5	38,9	-14,4	7,7	5,7	2,0	6,3	6,4	-0,1	3,0	8,3	-5,3	2,1	-	2,1	7,9	3,3	4,6
12	27,1	23,3	3,8	23,0	15,1	7,9	20,7	32,0	-11,3	8,0	8,9	-0,9	7,7	8,3	-0,6	5,2	9,8	-4,6	1,7	-	1,7	6,6	2,7	4,0
13	19,2	16,4	2,8	25,1	12,4	12,7	28,0	50,5	-22,5	7,3	4,8	2,4	6,7	5,5	1,2	2,9	7,7	-4,8	2,8	-	2,8	8,1	2,7	5,5
14	24,2	14,4	9,8	25,0	16,7	8,2	24,5	43,5	-19,0	7,5	6,5	1,0	6,9	8,4	-1,5	4,3	7,7	-3,4	2,9	-	2,9	4,7	2,8	1,9
15	26,9	19,1	7,8	21,8	12,7	9,0	20,9	38,1	-17,3	9,6	7,5	2,2	8,5	9,6	-1,0	3,1	10,3	-7,1	3,4	-	3,4	5,8	2,7	3,0
16	15,9	13,0	2,9	26,0	22,2	3,8	25,3	32,7	-7,4	10,3	9,4	0,9	9,4	10,2	-0,8	5,1	10,2	-5,1	3,1	-	3,1	4,9	2,3	2,6
17	20,9	21,5	-0,6	23,1	14,2	8,9	27,4	38,2	-10,7	9,0	5,7	3,3	7,0	7,9	-0,9	2,6	10,8	-8,2	2,6	-	2,6	7,3	1,8	5,6
18	25,5	18,4	7,1	24,9	15,2	9,7	19,7	32,5	-12,7	9,3	8,6	0,7	8,5	9,9	-1,4	5,8	13,3	-7,5	1,3	-	1,3	5,0	2,0	3,0
19	18,9	16,6	2,3	26,0	16,4	9,6	26,5	35,1	-8,6	8,5	10,0	-1,5	5,6	6,9	-1,3	5,8	11,4	-5,6	3,1	-	3,1	5,6	3,5	2,1
20	22,1	18,6	3,6	28,8	16,7	12,1	17,9	27,4	-9,5	9,9	11,7	-1,8	7,3	6,7	0,6	6,5	16,2	-9,7	3,6	-	3,6	3,7	2,8	1,0
21	24,5	17,8	6,7	25,0	17,3	7,7	17,4	26,8	-9,5	12,4	10,3	2,2	8,3	8,3	0,1	5,5	16,9	-11,5	3,6	-	3,6	3,2	2,5	0,7
22	20,5	16,8	3,7	24,8	11,7	13,0	19,3	34,7	-15,4	13,9	10,6	3,3	5,2	7,2	-2,0	6,9	16,6	-9,7	3,4	-	3,4	6,1	2,3	3,8
23	27,5	18,9	8,6	22,7	14,4	8,4	20,3	37,8	-17,5	10,1	9,4	0,7	6,3	6,2	0,1	3,6	10,0	-6,4	1,7	-	1,7	7,8	3,4	4,3
24	22,4	20,5	1,9	23,1	15,2	7,9	24,5	38,8	-14,3	8,3	8,1	0,2	8,2	4,2	3,9	3,8	9,6	-5,7	2,5	-	2,5	7,2	3,7	3,5
25	11,7	5,5	6,2	30,0	22,4	7,6	24,4	35,5	-11,1	17,3	15,1	2,2	3,5	3,3	0,2	4,2	12,8	-8,6	4,6	-	4,6	4,2	5,3	-1,1
26	11,5	5,8	5,7	38,3	25,6	12,6	15,8	30,7	-14,9	12,6	9,3	3,3	3,7	3,8	-0,1	11,6	22,5	-10,9	3,0	-	3,0	3,5	2,2	1,3
27	15,4	8,1	7,3	30,5	17,1	13,5	19,0	33,1	-14,2	13,6	14,8	-1,3	3,1	4,0	-0,9	8,2	19,5	-11,3	5,9	-	5,9	4,3	3,2	1,0
28	23,2	14,5	8,6	27,7	17,4	10,3	15,7	33,2	-17,5	13,9	14,3	-0,5	5,6	6,6	-1,1	4,4	11,0	-6,6	4,3	-	4,3	5,3	2,9	2,4
29	15,1	9,3	5,8	34,9	26,6	8,3	24,9	38,5	-13,6	10,4	7,8	2,6	3,0	2,6	0,3	4,7	12,3	-7,5	2,7	-	2,7	4,3	3,0	1,4
30	15,4	10,2	5,2	30,9	21,6	9,3	21,0	32,8	-11,8	13,7	11,7	2,0	4,0	5,0	-1,0	6,3	16,3	-10,0	3,7	-	3,7	5,0	2,4	2,6
31	17,0	8,5	8,5	33,2	22,0	11,2	21,2	37,5	-16,3	12,0	12,0	0,0	3,2	3,0	0,2	4,8	14,0	-9,3	4,1	-	4,1	4,5	3,0	1,5

(1) Pel 2016: ERC-CATSI

(2) Pel 2016: ECP

(3) Pel 2016: CDC

Districte: 3. Sants-Montjuïc. % sobre vots vàlids

Secció	ERC-SOB. (1)			PSC-PSOE			ECP-GeC (2)			C's			JxCAT (3)			PP			VOX			Altres (3)		
	Any 2019	Any 2016	Dif. 2019-16	Any 2019	Any 2016	Dif. 2019-16	Any 2019	Any 2016	Dif. 2019-16	Any 2019	Any 2016	Dif. 2019-16	Any 2019	Any 2016	Dif. 2019-16	Any 2019	Any 2016	Dif. 2019-16	Any 2019	Any 2016	Dif. 2019-16	Any 2019	Any 2016	Dif. 2019-16
32	16,5	9,2	7,3	28,6	19,7	8,9	22,6	37,8	-15,2	13,6	9,4	4,2	4,0	5,1	-1,2	4,8	16,1	-11,3	6,4	-	6,4	3,5	2,6	1,0
33	18,3	8,1	10,1	29,8	26,0	3,8	17,6	30,3	-12,7	16,8	9,1	7,7	3,9	5,7	-1,8	5,7	17,7	-12,0	4,4	-	4,4	3,5	3,0	0,5
34	20,0	13,6	6,4	29,9	22,2	7,6	22,4	31,7	-9,3	10,2	12,1	-1,9	5,4	3,8	1,6	5,1	13,7	-8,6	3,9	-	3,9	3,3	2,9	0,4
35	17,4	9,3	8,1	32,5	21,8	10,7	16,6	29,2	-12,6	13,5	11,9	1,6	5,0	5,2	-0,2	7,3	18,2	-10,9	3,0	-	3,0	4,7	4,6	0,1
36	21,9	16,2	5,8	23,6	14,6	9,0	16,8	27,9	-11,1	14,7	16,3	-1,7	7,3	8,4	-1,2	5,8	14,4	-8,6	5,0	-	5,0	5,0	2,2	2,8
37	21,6	13,0	8,6	28,8	18,6	10,2	18,5	30,8	-12,3	14,6	14,9	-0,3	4,1	4,7	-0,7	5,5	13,7	-8,2	3,5	-	3,5	3,5	4,4	-0,9
38	12,8	6,3	6,6	25,5	20,9	4,6	31,3	44,0	-12,7	14,3	10,6	3,8	3,2	1,7	1,5	6,4	14,2	-7,8	3,0	-	3,0	3,4	2,4	1,1
39	11,3	5,2	6,1	32,7	24,8	8,0	22,9	34,3	-11,4	14,8	13,1	1,6	3,0	1,4	1,7	6,7	17,6	-11,0	5,5	-	5,5	3,2	3,6	-0,4
40	26,4	18,4	7,9	24,4	14,2	10,2	16,2	28,9	-12,6	12,9	11,8	1,0	5,8	9,3	-3,5	5,9	14,8	-8,9	3,5	-	3,5	5,0	2,5	2,5
41	23,2	14,5	8,7	26,5	19,5	7,0	18,8	26,4	-7,7	9,9	9,1	0,9	6,6	10,4	-3,8	6,4	17,0	-10,6	2,1	-	2,1	6,4	3,0	3,5
42	26,3	24,3	1,9	22,1	13,2	8,9	17,3	28,5	-11,2	8,1	8,8	-0,8	10,3	12,5	-2,2	5,1	10,3	-5,3	3,6	-	3,6	7,3	2,3	5,0
43	22,7	18,5	4,2	26,0	16,4	9,5	16,1	28,1	-12,0	10,3	9,7	0,5	10,7	9,9	0,9	5,9	15,1	-9,2	2,8	-	2,8	5,6	2,3	3,2
44	23,4	15,4	8,1	23,9	12,7	11,2	17,5	32,0	-14,5	10,8	9,6	1,3	9,1	10,2	-1,1	6,4	17,0	-10,6	5,1	-	5,1	3,7	3,1	0,6
45	25,1	18,2	6,9	23,5	13,9	9,7	18,6	36,0	-17,4	11,5	10,6	0,9	7,3	8,1	-0,8	4,4	10,6	-6,1	2,8	-	2,8	6,7	2,7	4,0
46	22,8	19,4	3,4	22,0	13,8	8,2	16,7	30,2	-13,5	12,2	10,6	1,5	10,3	9,6	0,7	5,9	14,0	-8,2	3,0	-	3,0	7,2	2,4	4,9
47	25,9	24,5	1,4	19,9	12,8	7,0	20,3	27,9	-7,6	8,9	8,2	0,8	9,0	10,1	-1,0	5,4	13,1	-7,7	1,8	-	1,8	8,8	3,4	5,4
48	29,3	22,2	7,1	21,8	15,3	6,5	16,1	25,4	-9,3	8,0	8,6	-0,6	9,1	12,4	-3,2	6,0	12,1	-6,1	3,4	-	3,4	6,3	4,0	2,3
49	24,3	20,1	4,2	22,4	12,2	10,2	20,1	31,4	-11,3	9,0	10,9	-1,9	11,5	13,3	-1,8	4,3	9,7	-5,4	2,6	-	2,6	5,7	2,4	3,3
50	27,7	25,3	2,4	18,0	11,9	6,0	17,4	27,8	-10,4	7,9	8,6	-0,8	12,6	13,8	-1,2	5,0	9,6	-4,6	3,2	-	3,2	8,2	2,9	5,4
51	27,2	23,6	3,7	22,6	13,8	8,8	18,8	29,5	-10,7	10,7	10,5	0,2	9,5	10,3	-0,9	3,0	8,7	-5,6	1,1	-	1,1	7,1	3,6	3,5
52	28,3	18,8	9,5	18,6	12,1	6,5	21,4	31,3	-9,8	6,5	7,4	-0,8	10,7	16,6	-5,8	5,9	11,7	-5,8	2,0	-	2,0	6,5	2,2	4,3
53	27,5	22,6	4,9	22,7	11,0	11,7	18,6	30,1	-11,6	7,7	8,0	-0,3	9,3	11,1	-1,9	4,9	13,1	-8,2	2,9	-	2,9	6,5	4,0	2,5
54	24,6	19,9	4,7	20,8	13,9	7,0	17,8	29,1	-11,2	11,4	8,4	3,0	11,1	13,1	-1,9	3,9	13,0	-9,0	3,6	-	3,6	6,6	2,7	3,9
55	27,4	21,7	5,7	25,1	14,9	10,3	16,5	27,5	-11,0	9,5	8,9	0,6	8,4	10,7	-2,4	5,5	12,0	-6,6	1,5	-	1,5	6,0	4,3	1,8
56	26,2	21,4	4,8	22,8	13,6	9,2	14,4	23,0	-8,6	12,4	9,7	2,7	9,8	13,4	-3,6	6,3	15,7	-9,4	1,8	-	1,8	6,3	3,2	3,1
57	27,6	21,2	6,4	23,5	17,8	5,8	17,3	27,6	-10,3	8,9	8,1	0,8	10,2	13,0	-2,8	4,6	10,1	-5,5	2,8	-	2,8	5,1	2,2	2,9
58	26,2	23,7	2,5	21,4	12,1	9,3	18,0	29,4	-11,3	10,0	10,1	-0,1	11,5	13,5	-2,0	3,2	8,5	-5,2	2,7	-	2,7	6,9	2,7	4,2
59	21,4	20,1	1,3	28,7	17,7	11,0	17,9	27,5	-9,6	8,2	10,1	-1,9	8,2	9,3	-1,1	5,4	13,1	-7,7	4,0	-	4,0	6,1	2,2	4,0
60	33,3	26,4	6,9	19,9	11,2	8,7	16,1	27,8	-11,7	7,2	6,0	1,1	10,8	14,2	-3,5	4,3	11,9	-7,6	1,4	-	1,4	7,0	2,3	4,7
61	30,6	27,7	2,9	19,9	12,4	7,4	17,9	28,2	-10,3	6,1	5,4	0,6	10,9	12,6	-1,7	4,0	11,0	-7,0	1,9	-	1,9	8,9	2,6	6,2
62	34,3	32,3	2,0	16,7	10,2	6,5	18,3	29,4	-11,1	4,5	5,2	-0,7	12,6	14,6	-2,0	1,7	5,5	-3,8	2,6	-	2,6	9,4	2,8	6,5

(1) Pel 2016: ERC-CATSI

(2) Pel 2016: ECP

(3) Pel 2016: CDC

Districte: 3. Sants-Montjuïc. % sobre vots vàlids

Secció	ERC-SOB. (1)			PSC-PSOE			ECP-GeC (2)			C's			JxCAT (3)			PP			VOX			Altres (3)		
	Any 2019	Any 2016	Dif. 2019-16	Any 2019	Any 2016	Dif. 2019-16	Any 2019	Any 2016	Dif. 2019-16	Any 2019	Any 2016	Dif. 2019-16	Any 2019	Any 2016	Dif. 2019-16	Any 2019	Any 2016	Dif. 2019-16	Any 2019	Any 2016	Dif. 2019-16	Any 2019	Any 2016	Dif. 2019-16
94	28,8	23,0	5,7	21,7	11,1	10,6	14,2	25,2	-10,9	10,1	9,0	1,1	10,4	15,2	-4,8	5,3	14,2	-8,9	1,9	-	1,9	7,6	2,3	5,3
95	30,1	23,2	7,0	24,5	14,7	9,8	13,6	25,0	-11,4	9,5	10,2	-0,7	10,3	13,2	-2,9	4,5	11,6	-7,1	1,8	-	1,8	5,7	2,2	3,6
96	28,6	23,5	5,0	21,6	14,5	7,0	19,1	31,1	-12,0	7,6	6,3	1,3	11,8	14,2	-2,4	2,1	7,4	-5,3	2,2	-	2,2	7,0	2,8	4,1
97	24,7	21,9	2,8	24,0	14,5	9,5	22,2	34,9	-12,7	9,5	8,6	0,8	5,5	6,0	-0,5	3,6	9,9	-6,3	2,7	-	2,7	7,9	4,2	3,7
98	29,5	26,8	2,7	19,1	10,7	8,4	20,4	34,1	-13,7	7,6	7,7	-0,1	10,3	11,3	-0,9	2,1	7,1	-5,0	2,4	-	2,4	8,5	2,3	6,2
99	29,9	26,3	3,6	17,9	13,3	4,6	20,7	33,3	-12,6	6,2	5,7	0,5	13,5	13,3	0,1	2,2	6,3	-4,0	1,3	-	1,3	8,2	1,8	6,4
100	29,5	26,1	3,4	17,6	12,0	5,5	21,8	30,9	-9,1	5,5	4,6	0,9	13,9	16,2	-2,3	2,7	7,4	-4,8	1,7	-	1,7	7,4	2,8	4,6
101	28,7	28,5	0,2	17,0	10,1	7,0	19,3	27,9	-8,6	9,1	7,3	1,9	12,2	15,1	-2,9	1,7	6,7	-5,0	3,2	-	3,2	8,6	4,5	4,2
102	30,6	31,0	-0,4	16,8	10,0	6,8	17,6	30,2	-12,6	6,4	5,9	0,5	14,5	11,8	2,7	3,0	8,9	-5,9	2,4	-	2,4	8,8	2,2	6,6
103	29,6	22,1	7,4	18,8	14,8	4,0	18,9	27,7	-8,8	9,1	6,0	3,1	11,2	12,5	-1,3	5,0	13,9	-8,9	1,8	-	1,8	5,7	2,9	2,7
104	30,4	24,4	6,0	18,2	9,6	8,6	0,1	27,7	-27,6	6,5	6,7	-0,2	20,7	14,9	5,8	5,1	10,9	-5,8	0,0	-	0,0	18,9	5,8	13,1
105	32,5	27,4	5,1	12,2	8,8	3,4	23,2	30,5	-7,3	7,2	7,3	-0,1	12,3	15,0	-2,6	2,4	6,8	-4,4	2,2	-	2,2	8,0	4,4	3,6
106	30,9	29,8	1,1	16,2	7,0	9,2	22,4	33,0	-10,5	6,3	4,6	1,7	11,0	14,2	-3,2	2,5	7,7	-5,2	1,9	-	1,9	8,8	3,7	5,1
107	32,2	25,4	6,8	20,5	12,9	7,6	18,5	28,5	-9,9	7,4	8,0	-0,5	8,7	13,8	-5,1	3,9	9,2	-5,3	1,1	-	1,1	7,6	2,2	5,4
108	32,0	25,3	6,7	16,9	11,3	5,5	18,2	25,6	-7,3	6,8	7,0	-0,2	14,5	20,9	-6,4	2,5	7,8	-5,3	1,4	-	1,4	7,8	2,2	5,6
109	35,6	31,4	4,2	15,0	9,2	5,8	20,3	33,8	-13,5	4,7	4,5	0,3	11,7	13,2	-1,6	2,0	6,0	-4,0	1,9	-	1,9	9,0	2,0	7,0
110	27,4	24,0	3,4	18,1	12,1	6,0	22,1	28,6	-6,5	7,2	6,1	1,2	12,3	16,9	-4,6	3,9	10,2	-6,4	1,9	-	1,9	7,1	2,2	5,0
111	31,3	22,4	8,9	16,8	11,6	5,3	21,1	31,7	-10,6	8,3	7,7	0,6	11,2	13,7	-2,5	3,9	9,9	-6,0	2,5	-	2,5	5,0	3,2	1,8
112	27,1	23,3	3,8	20,6	13,2	7,4	14,1	23,6	-9,4	11,5	10,1	1,4	11,8	14,5	-2,6	5,4	13,0	-7,6	3,7	-	3,7	5,7	2,4	3,3
113	20,2	15,6	4,6	23,2	12,0	11,2	13,7	18,0	-4,3	13,2	14,2	-1,0	14,1	19,2	-5,1	7,1	18,4	-11,3	2,8	-	2,8	5,6	2,7	2,9
114	20,5	16,1	4,4	22,2	11,6	10,6	11,9	19,6	-7,7	13,7	14,3	-0,6	14,9	18,5	-3,6	7,6	17,7	-10,1	4,3	-	4,3	4,9	2,2	2,7
211	20,1	16,0	4,1	29,6	18,3	11,3	20,4	33,0	-12,6	13,6	12,3	1,3	3,8	4,6	-0,9	4,3	13,1	-8,8	2,8	-	2,8	5,4	2,7	2,7
212	20,1	10,6	9,5	30,3	21,6	8,7	15,3	28,1	-12,8	12,7	11,9	0,8	6,8	7,1	-0,3	8,6	17,6	-9,1	2,7	-	2,7	3,6	3,1	0,5
213	13,8	8,3	5,5	31,6	24,9	6,7	23,5	33,8	-10,2	13,8	11,3	2,4	3,3	2,3	0,9	5,7	16,7	-11,0	4,8	-	4,8	3,5	2,7	0,9

(1) Pel 2016: ERC-CATSI

(2) Pel 2016: ECP

(3) Pel 2016: CDC

Districte: 4. Les Corts. % sobre vots vàlids

Secció	ERC-SOB. (1)			PSC-PSOE			ECP-GeC (2)			C's			JxCAT (3)			PP			VOX			Altres (3)		
	Any 2019	Any 2016	Dif. 2019-16	Any 2019	Any 2016	Dif. 2019-16	Any 2019	Any 2016	Dif. 2019-16	Any 2019	Any 2016	Dif. 2019-16	Any 2019	Any 2016	Dif. 2019-16	Any 2019	Any 2016	Dif. 2019-16	Any 2019	Any 2016	Dif. 2019-16	Any 2019	Any 2016	Dif. 2019-16
1	26,2	18,6	7,6	20,6	13,6	7,0	13,3	17,0	-3,7	10,7	11,5	-0,8	13,7	19,2	-5,5	6,6	15,8	-9,2	3,6	-	3,6	5,3	4,4	1,0
2	25,9	18,4	7,6	22,5	12,2	10,3	11,9	17,9	-6,1	11,5	13,7	-2,2	15,4	19,8	-4,4	6,8	16,0	-9,1	2,4	-	2,4	3,6	2,0	1,6
3	25,1	20,7	4,4	19,1	13,8	5,3	12,4	23,4	-11,0	14,2	12,6	1,5	15,0	15,8	-0,8	6,2	10,9	-4,8	3,1	-	3,1	5,0	2,7	2,4
4	26,5	21,4	5,1	22,4	9,6	12,8	13,4	21,4	-8,0	10,5	13,9	-3,5	14,3	17,5	-3,2	5,4	14,3	-8,8	1,9	-	1,9	5,6	1,9	3,7
5	25,0	22,1	2,9	21,1	11,7	9,3	12,9	22,0	-9,0	10,7	11,3	-0,6	16,9	18,2	-1,4	4,6	12,2	-7,6	3,3	-	3,3	5,6	2,5	3,1
6	28,2	19,8	8,4	20,4	14,3	6,1	12,2	19,0	-6,8	13,8	14,1	-0,4	15,2	18,2	-3,0	5,5	12,3	-6,9	1,8	-	1,8	2,9	2,3	0,7
7	27,8	18,5	9,2	18,2	11,5	6,7	15,3	27,0	-11,8	11,5	12,5	-1,0	8,1	12,1	-4,0	8,9	16,8	-7,9	3,6	-	3,6	6,7	1,5	5,1
8	24,1	18,3	5,8	23,1	15,0	8,1	16,6	27,7	-11,1	10,4	8,7	1,7	12,4	15,0	-2,6	5,4	12,9	-7,5	1,8	-	1,8	6,4	2,5	3,9
9	30,1	25,0	5,1	18,0	10,8	7,1	11,7	15,3	-3,6	9,6	11,9	-2,3	15,5	18,9	-3,4	4,6	12,8	-8,1	3,6	-	3,6	6,8	5,3	1,6
10	33,4	25,0	8,4	18,1	8,6	9,5	7,2	15,4	-8,2	12,6	11,4	1,2	16,6	22,9	-6,2	4,9	14,1	-9,2	2,0	-	2,0	5,2	2,7	2,5
11	24,5	19,6	4,9	19,9	11,0	8,9	10,3	15,6	-5,3	12,8	13,7	-0,9	16,9	21,5	-4,6	8,5	16,4	-7,9	3,4	-	3,4	3,7	2,2	1,5
12	25,8	20,4	5,4	23,3	13,3	10,0	9,7	15,4	-5,6	14,9	15,8	-0,9	13,9	18,6	-4,7	5,3	13,7	-8,4	2,4	-	2,4	4,7	2,8	1,9
13	26,0	17,4	8,5	18,9	9,6	9,3	10,7	16,3	-5,6	13,7	11,2	2,5	17,1	25,9	-8,8	6,2	17,2	-11,0	3,5	-	3,5	3,9	2,5	1,4
14	28,4	16,7	11,6	20,3	14,0	6,3	7,0	15,4	-8,3	13,7	14,7	-1,0	13,5	19,3	-5,8	8,5	17,0	-8,5	2,6	-	2,6	6,0	3,0	3,1
15	28,0	19,5	8,5	19,5	11,7	7,9	12,5	21,4	-8,8	12,7	12,9	-0,2	14,3	18,7	-4,4	4,9	13,4	-8,5	3,3	-	3,3	4,7	2,4	2,3
16	28,8	21,3	7,4	18,2	10,3	7,9	10,9	18,1	-7,1	13,0	12,9	0,1	15,6	19,9	-4,3	6,6	15,1	-8,6	2,1	-	2,1	4,8	2,4	2,4
17	26,7	15,8	10,9	16,4	8,9	7,5	9,5	12,5	-3,1	13,9	12,0	1,8	15,0	23,4	-8,5	10,7	24,8	-14,1	4,9	-	4,9	2,9	2,5	0,5
18	21,5	14,1	7,3	17,8	10,6	7,2	9,7	14,5	-4,8	16,3	14,1	2,2	13,2	20,0	-6,7	10,1	22,3	-12,2	6,1	-	6,1	5,1	4,3	0,8
19	16,2	10,4	5,8	16,2	6,5	9,6	6,2	8,1	-1,9	20,1	17,2	2,9	17,4	24,3	-6,9	13,9	31,7	-17,8	5,7	-	5,7	4,4	1,8	2,6
20	20,0	13,1	6,9	21,5	12,4	9,1	9,7	12,2	-2,5	14,4	18,2	-3,8	17,8	23,7	-5,9	8,3	18,2	-9,9	3,9	-	3,9	4,4	2,1	2,2
21	21,1	12,1	9,1	19,5	9,4	10,2	8,5	14,4	-6,0	15,5	15,3	0,2	18,4	21,4	-3,0	9,1	24,3	-15,2	3,9	-	3,9	4,0	3,1	0,9
22	26,8	18,7	8,1	17,7	8,0	9,7	10,2	16,9	-6,8	14,1	12,5	1,6	14,6	22,0	-7,4	7,8	20,1	-12,3	3,7	-	3,7	5,1	1,8	3,3
23	15,9	10,3	5,6	14,4	3,9	10,5	3,9	6,5	-2,5	21,4	19,5	1,8	15,5	21,6	-6,2	17,1	35,8	-18,7	7,9	-	7,9	3,9	2,4	1,5
24	14,4	7,1	7,2	15,7	4,5	11,2	5,5	4,5	1,0	21,6	19,2	2,3	18,4	27,4	-9,0	17,0	36,2	-19,2	4,9	-	4,9	2,7	1,2	1,6
25	26,6	22,5	4,1	19,0	10,8	8,2	10,5	16,6	-6,0	11,3	11,6	-0,4	18,0	21,8	-3,8	8,0	14,8	-6,8	3,1	-	3,1	3,5	1,9	1,6
26	31,9	25,7	6,1	17,2	7,5	9,7	8,6	17,3	-8,7	11,0	10,7	0,3	15,8	20,3	-4,5	7,1	15,8	-8,7	2,9	-	2,9	5,6	2,7	2,8
27	23,6	19,4	4,2	19,2	9,1	10,1	11,5	19,9	-8,3	11,8	10,7	1,1	16,6	23,5	-6,9	6,9	15,6	-8,7	4,5	-	4,5	5,8	1,8	4,0
28	24,8	15,5	9,3	20,0	9,8	10,3	11,5	18,0	-6,6	11,0	12,6	-1,6	18,4	25,0	-6,6	5,7	17,0	-11,3	3,1	-	3,1	5,5	2,1	3,4
29	25,1	20,5	4,6	17,6	9,1	8,5	10,5	11,6	-1,0	11,3	16,9	-5,6	18,8	23,1	-4,3	7,9	16,3	-8,4	3,3	-	3,3	5,4	2,5	2,9
30	26,2	15,8	10,5	19,0	11,5	7,5	8,9	14,6	-5,7	13,6	12,4	1,2	17,6	25,3	-7,7	7,4	17,4	-10,0	3,1	-	3,1	4,2	3,1	1,1
31	27,0	20,3	6,7	23,2	13,4	9,8	15,3	22,0	-6,8	10,0	11,0	-1,0	13,9	21,5	-7,7	4,1	9,8	-5,7	2,7	-	2,7	4,0	2,0	2,0

(1) Pel 2016: ERC-CATSI

(2) Pel 2016: ECP

(3) Pel 2016: CDC

Districte: 4. Les Corts. % sobre vots vàlids

Secció	ERC-SOB. (1)			PSC-PSOE			ECP-GeC (2)			C's			JxCAT (3)			PP			VOX			Altres (3)		
	Any 2019	Any 2016	Dif. 2019-16	Any 2019	Any 2016	Dif. 2019-16	Any 2019	Any 2016	Dif. 2019-16	Any 2019	Any 2016	Dif. 2019-16	Any 2019	Any 2016	Dif. 2019-16	Any 2019	Any 2016	Dif. 2019-16	Any 2019	Any 2016	Dif. 2019-16	Any 2019	Any 2016	Dif. 2019-16
32	29,3	22,1	7,2	19,7	12,3	7,4	13,0	22,6	-9,6	11,7	10,2	1,5	12,1	16,3	-4,2	5,5	14,1	-8,6	2,6	-	2,6	6,1	2,3	3,7
33	29,7	20,1	9,6	20,7	12,0	8,7	10,4	20,4	-10,0	12,2	12,0	0,1	12,3	18,3	-6,0	5,3	12,8	-7,5	2,6	-	2,6	6,9	4,4	2,5
34	27,1	18,4	8,7	19,2	8,5	10,6	9,8	16,2	-6,4	10,4	12,6	-2,2	18,3	25,3	-7,0	7,6	17,0	-9,4	2,8	-	2,8	4,8	2,0	2,8
35	25,9	18,7	7,1	22,7	13,1	9,6	11,8	20,3	-8,5	12,6	13,0	-0,4	14,5	18,1	-3,6	6,5	14,0	-7,5	2,2	-	2,2	3,9	2,7	1,1
36	24,5	19,0	5,5	23,7	13,3	10,4	14,5	22,2	-7,7	10,5	9,6	0,9	12,8	17,0	-4,1	5,8	15,7	-9,9	2,9	-	2,9	5,2	3,2	1,9
37	28,9	22,3	6,6	18,3	9,7	8,5	12,1	21,0	-8,9	10,3	10,1	0,2	14,4	17,3	-2,9	7,3	16,0	-8,8	3,9	-	3,9	5,0	3,6	1,4
38	24,3	18,0	6,4	23,8	14,3	9,6	14,0	22,6	-8,6	12,3	11,5	0,8	11,1	14,1	-3,0	6,5	16,7	-10,2	3,4	-	3,4	4,4	2,7	1,6
39	26,5	19,0	7,6	19,1	14,1	5,0	13,8	21,9	-8,2	12,8	14,4	-1,6	13,9	16,0	-2,1	5,3	12,6	-7,3	3,4	-	3,4	5,2	2,0	3,2
40	22,2	19,2	3,0	20,0	13,2	6,8	12,1	19,6	-7,5	18,9	15,2	3,7	8,4	10,2	-1,9	5,6	17,9	-12,3	7,4	-	7,4	5,6	4,7	0,9
41	23,8	16,8	7,0	26,9	16,1	10,8	14,7	24,0	-9,3	11,7	12,5	-0,9	8,1	10,3	-2,2	5,3	16,4	-11,1	4,4	-	4,4	5,2	3,9	1,3
42	18,7	12,7	5,9	27,2	17,4	9,8	16,4	27,2	-10,9	14,8	10,9	3,9	7,4	9,1	-1,7	9,4	21,1	-11,7	2,8	-	2,8	3,4	1,6	1,9
43	26,1	17,1	9,0	17,7	11,6	6,0	11,0	16,0	-5,0	15,6	15,0	0,7	15,0	19,4	-4,4	6,9	18,4	-11,4	3,3	-	3,3	4,4	2,5	1,9
44	26,3	17,1	9,2	20,2	14,4	5,9	16,0	23,6	-7,6	15,4	12,6	2,8	8,7	12,0	-3,3	6,3	17,6	-11,3	2,7	-	2,7	4,4	2,8	1,6
45	21,6	15,6	6,1	26,2	16,6	9,7	11,4	22,9	-11,5	13,1	10,8	2,3	11,2	11,1	0,2	9,6	19,8	-10,2	2,9	-	2,9	4,0	3,3	0,6
46	22,6	16,1	6,5	19,0	11,0	8,0	8,7	13,0	-4,3	15,6	16,2	-0,6	15,4	17,8	-2,4	8,6	23,2	-14,6	5,3	-	5,3	4,8	2,8	2,0
47	23,8	15,7	8,1	20,4	15,5	4,9	12,9	19,5	-6,6	17,4	13,4	4,0	11,4	14,9	-3,4	7,8	19,0	-11,2	3,1	-	3,1	3,1	2,0	1,1
48	25,9	19,1	6,9	18,7	11,6	7,1	11,1	16,1	-4,9	11,6	11,0	0,6	16,4	21,5	-5,1	7,6	18,6	-11,0	4,3	-	4,3	4,4	2,2	2,2
49	14,5	10,4	4,1	16,8	8,5	8,3	7,9	9,9	-2,0	19,6	18,6	1,0	17,2	19,5	-2,3	12,7	31,8	-19,2	8,0	-	8,0	3,4	1,3	2,1
50	9,8	6,1	3,7	13,2	4,8	8,4	4,2	5,2	-1,0	25,7	20,7	5,0	19,0	23,7	-4,7	15,3	38,7	-23,4	10,8	-	10,8	2,0	0,8	1,2
51	21,4	11,5	9,9	14,7	5,8	8,9	6,1	10,3	-4,3	16,7	17,5	-0,8	19,2	27,2	-8,0	12,2	25,7	-13,5	6,2	-	6,2	3,5	2,0	1,6
52	10,9	4,7	6,3	14,1	2,7	11,4	2,1	3,3	-1,2	26,2	23,2	3,0	17,5	24,3	-6,8	17,1	40,0	-22,9	8,5	-	8,5	3,6	1,9	1,7
53	13,1	8,5	4,6	17,0	6,3	10,8	5,1	6,9	-1,8	20,8	21,2	-0,4	14,3	18,8	-4,5	13,6	36,4	-22,7	12,7	-	12,7	3,4	2,1	1,3
54	18,0	11,1	6,9	14,5	4,2	10,2	4,5	6,5	-2,1	18,6	18,7	-0,1	22,3	27,2	-4,9	11,6	29,1	-17,5	7,9	-	7,9	2,7	3,3	-0,5
55	7,5	2,1	5,4	11,4	3,0	8,4	2,4	3,0	-0,7	28,7	18,1	10,6	15,3	21,2	-6,0	20,6	50,3	-29,7	11,3	-	11,3	2,9	2,2	0,6
56	12,3	7,1	5,2	15,7	4,8	10,9	3,7	6,7	-3,0	20,4	15,6	4,8	16,8	22,3	-5,5	19,1	41,7	-22,6	9,4	-	9,4	2,7	1,9	0,7
84	19,6	14,6	4,9	18,2	7,7	10,5	5,9	9,7	-3,8	16,4	16,8	-0,4	19,9	26,5	-6,6	10,2	23,0	-12,7	5,2	-	5,2	4,6	1,8	2,8

(1) Pel 2016: ERC-CATSI

(2) Pel 2016: ECP

(3) Pel 2016: CDC

Districte: 5. Sarrià-Sant Gervasi. % sobre vots vàlids

Secció	ERC-SOB. (1)			PSC-PSOE			ECP-GeC (2)			C's			JxCAT (3)			PP			VOX			Altres (3)		
	Any 2019	Any 2016	Dif. 2019-16	Any 2019	Any 2016	Dif. 2019-16	Any 2019	Any 2016	Dif. 2019-16	Any 2019	Any 2016	Dif. 2019-16	Any 2019	Any 2016	Dif. 2019-16	Any 2019	Any 2016	Dif. 2019-16	Any 2019	Any 2016	Dif. 2019-16	Any 2019	Any 2016	Dif. 2019-16
1	27,3	22,2	5,1	17,4	11,1	6,4	11,3	32,4	-21,2	7,0	10,0	-3,0	16,1	11,2	4,8	3,2	9,8	-6,6	1,9	-	1,9	15,8	3,2	12,6
2	27,6	24,7	2,9	17,7	9,9	7,8	11,2	14,6	-3,4	8,7	11,1	-2,3	20,6	24,7	-4,1	4,9	11,6	-6,7	2,7	-	2,7	6,6	3,5	3,1
3	27,5	27,4	0,2	13,6	8,3	5,2	15,5	19,8	-4,3	10,0	9,6	0,4	19,8	24,4	-4,5	2,7	8,8	-6,1	2,0	-	2,0	8,8	1,7	7,1
4	17,9	8,9	9,0	18,7	5,0	13,7	7,9	10,8	-2,9	18,9	19,7	-0,9	15,2	23,5	-8,3	11,0	30,0	-19,0	4,4	-	4,4	6,0	2,0	4,0
5	21,2	12,3	8,9	19,2	8,2	11,0	11,7	19,9	-8,2	16,0	20,1	-4,1	16,6	19,9	-3,2	5,7	17,1	-11,4	4,4	-	4,4	5,1	2,5	2,6
6	13,5	6,7	6,8	13,1	4,0	9,1	3,0	2,2	0,8	21,5	19,5	2,0	24,9	32,6	-7,7	12,1	33,5	-21,4	7,5	-	7,5	4,4	1,6	2,8
7	22,6	20,1	2,5	17,5	5,8	11,6	9,0	10,8	-1,8	12,3	14,8	-2,5	25,1	30,9	-5,8	6,9	15,3	-8,4	1,6	-	1,6	5,1	2,4	2,7
8	23,7	14,9	8,9	14,6	4,4	10,2	8,2	11,5	-3,2	13,0	13,4	-0,4	22,2	31,4	-9,2	9,6	22,2	-12,6	4,3	-	4,3	4,4	2,4	2,0
9	22,6	17,9	4,6	16,1	4,4	11,7	8,7	13,1	-4,4	13,3	15,2	-1,9	23,1	28,7	-5,6	7,3	18,2	-10,9	4,6	-	4,6	4,4	2,6	1,9
10	29,1	22,0	7,1	14,1	6,9	7,2	9,3	14,8	-5,6	9,7	10,2	-0,5	21,0	29,8	-8,8	5,6	14,7	-9,1	4,2	-	4,2	7,0	1,6	5,4
11	25,8	20,4	5,4	15,0	6,3	8,7	10,6	15,3	-4,7	12,7	12,8	-0,1	21,3	27,8	-6,5	5,8	15,4	-9,7	3,4	-	3,4	5,4	2,0	3,4
12	27,1	22,8	4,2	18,5	7,1	11,3	11,0	15,3	-4,3	10,7	12,5	-1,7	15,2	24,2	-9,1	6,7	14,6	-7,9	4,8	-	4,8	6,1	3,5	2,6
13	26,4	21,8	4,5	18,4	8,6	9,8	11,3	14,8	-3,4	10,7	13,2	-2,5	18,4	26,5	-8,1	5,3	11,8	-6,5	3,2	-	3,2	6,3	3,2	3,0
14	23,6	16,6	7,0	16,4	6,7	9,7	8,1	12,4	-4,3	13,1	14,0	-0,9	21,9	29,3	-7,4	8,4	18,9	-10,5	3,7	-	3,7	4,7	2,0	2,7
15	20,4	14,0	6,4	18,8	6,8	12,0	8,7	10,7	-1,9	15,7	17,0	-1,3	19,9	27,8	-8,0	7,9	20,9	-13,0	4,4	-	4,4	4,2	2,8	1,4
16	20,1	14,5	5,6	17,1	7,8	9,3	7,8	10,7	-2,9	15,0	18,3	-3,3	17,4	22,1	-4,8	10,1	25,1	-15,0	7,8	-	7,8	4,8	1,5	3,3
17	14,3	5,9	8,5	18,5	7,2	11,3	5,3	5,4	-0,1	21,2	22,1	-0,9	16,2	24,5	-8,3	12,4	33,1	-20,7	8,7	-	8,7	3,4	1,8	1,6
18	18,8	13,6	5,2	15,8	5,5	10,4	8,0	14,6	-6,6	16,8	10,5	6,3	21,0	26,8	-5,8	9,7	27,1	-17,4	6,3	-	6,3	3,6	1,8	1,8
19	16,5	9,6	6,9	19,1	7,5	11,6	5,6	6,9	-1,3	18,2	22,0	-3,8	19,5	26,9	-7,3	10,3	25,2	-14,8	8,1	-	8,1	2,6	1,9	0,7
20	13,9	8,5	5,4	19,0	6,5	12,5	6,6	8,0	-1,4	22,9	21,1	1,9	14,3	24,1	-9,8	11,8	29,7	-17,9	7,3	-	7,3	4,2	2,2	2,0
21	13,2	5,9	7,2	18,3	8,3	10,0	3,7	3,5	0,2	21,6	19,7	1,9	17,6	24,0	-6,4	15,2	36,0	-20,8	7,0	-	7,0	3,4	2,6	0,9
22	16,2	10,6	5,6	17,7	6,5	11,3	4,8	7,9	-3,0	19,7	20,3	-0,6	20,1	26,7	-6,6	12,2	26,5	-14,4	5,6	-	5,6	3,7	1,5	2,2
23	22,1	16,1	6,0	20,1	8,5	11,6	8,6	14,1	-5,5	13,6	14,6	-1,1	16,4	23,7	-7,3	8,4	21,0	-12,6	5,8	-	5,8	5,1	1,9	3,1
24	12,8	7,9	4,8	16,7	5,0	11,7	4,6	5,6	-1,0	23,0	23,1	-0,1	16,5	24,8	-8,3	13,6	31,8	-18,2	9,1	-	9,1	3,7	1,7	2,0
25	9,9	7,6	2,3	12,8	2,5	10,3	2,3	3,8	-1,5	25,9	22,4	3,5	17,7	23,4	-5,7	20,5	38,2	-17,8	7,1	-	7,1	3,8	2,0	1,8
26	12,6	5,9	6,7	18,3	5,9	12,4	4,6	5,5	-0,9	23,1	24,0	-0,9	18,7	27,5	-8,7	13,2	29,1	-16,0	6,4	-	6,4	3,2	2,1	1,2
27	12,2	5,1	7,1	12,5	4,0	8,5	3,9	5,5	-1,6	28,1	21,8	6,3	15,0	22,4	-7,4	15,7	39,5	-23,8	10,8	-	10,8	1,9	1,7	0,2
28	16,8	8,2	8,6	16,1	3,9	12,2	4,8	5,7	-0,9	20,1	20,3	-0,2	19,8	29,0	-9,2	12,0	31,1	-19,2	8,1	-	8,1	2,4	1,8	0,6
29	11,1	6,2	5,0	12,5	3,1	9,4	2,1	1,9	0,2	27,2	21,5	5,7	18,2	26,5	-8,3	17,1	38,7	-21,6	9,3	-	9,3	2,5	2,2	0,3
30	11,5	4,8	6,7	13,4	3,9	9,5	3,7	4,2	-0,5	23,1	22,9	0,2	21,5	28,7	-7,2	15,2	34,1	-18,9	8,6	-	8,6	3,0	1,4	1,6
31	12,1	6,4	5,7	15,6	4,2	11,5	2,4	4,1	-1,6	23,5	22,0	1,5	16,2	22,0	-5,8	18,2	39,6	-21,5	8,2	-	8,2	3,8	1,8	2,0

(1) Pel 2016: ERC-CATSI

(2) Pel 2016: ECP

(3) Pel 2016: CDC

Districte: 5. Sarrià-Sant Gervasi. % sobre vots vàlids

Secció	ERC-SOB. (1)			PSC-PSOE			ECP-GeC (2)			C's			JxCAT (3)			PP			VOX			Altres (3)		
	Any 2019	Any 2016	Dif. 2019-16	Any 2019	Any 2016	Dif. 2019-16	Any 2019	Any 2016	Dif. 2019-16	Any 2019	Any 2016	Dif. 2019-16	Any 2019	Any 2016	Dif. 2019-16	Any 2019	Any 2016	Dif. 2019-16	Any 2019	Any 2016	Dif. 2019-16	Any 2019	Any 2016	Dif. 2019-16
32	14,6	11,1	3,5	14,0	3,8	10,2	4,4	4,1	0,3	22,6	18,3	4,3	21,2	26,8	-5,5	12,4	33,9	-21,5	7,4	-	7,4	3,4	2,1	1,3
33	23,4	13,9	9,5	19,8	9,7	10,1	13,6	14,8	-1,1	12,2	16,5	-4,4	16,6	25,5	-8,8	5,9	16,5	-10,6	2,8	-	2,8	5,7	3,1	2,6
34	21,9	16,9	5,0	19,8	6,8	13,0	11,6	16,7	-5,2	13,1	16,4	-3,3	16,5	21,9	-5,4	7,7	19,2	-11,5	3,7	-	3,7	5,8	2,1	3,7
35	15,4	6,9	8,5	13,8	5,1	8,6	3,3	6,2	-2,9	20,6	18,3	2,4	24,6	32,8	-8,1	12,8	29,2	-16,4	5,9	-	5,9	3,6	1,6	2,0
36	16,3	8,3	8,0	18,4	5,6	12,8	5,2	7,2	-1,9	19,7	24,2	-4,5	19,4	26,0	-6,6	12,9	26,9	-14,0	4,9	-	4,9	3,2	1,9	1,3
37	20,4	13,1	7,2	16,4	5,7	10,7	11,2	14,3	-3,1	16,3	18,0	-1,7	18,2	26,7	-8,5	8,7	20,4	-11,8	5,1	-	5,1	3,7	1,8	2,0
38	19,5	13,3	6,3	18,0	8,6	9,4	8,6	12,1	-3,5	16,9	18,0	-1,1	18,6	24,4	-5,8	9,0	21,8	-12,8	4,4	-	4,4	5,0	1,8	3,1
39	16,9	9,9	7,0	20,3	5,5	14,9	6,9	9,0	-2,1	18,2	19,9	-1,7	18,6	27,3	-8,7	9,6	26,7	-17,1	7,0	-	7,0	2,6	1,8	0,7
40	19,9	12,2	7,7	16,5	6,9	9,6	10,8	12,9	-2,1	20,9	15,8	5,1	15,9	24,1	-8,2	6,9	24,5	-17,5	4,4	-	4,4	4,6	3,6	1,0
41	19,1	12,2	6,9	18,0	7,2	10,8	8,7	10,3	-1,6	17,7	18,5	-0,8	17,3	24,3	-7,0	9,8	25,5	-15,7	4,6	-	4,6	4,8	2,0	2,8
42	19,0	10,8	8,2	17,3	7,5	9,9	6,5	11,7	-5,1	20,9	19,9	1,0	15,5	22,4	-6,9	10,3	26,0	-15,7	6,4	-	6,4	4,0	1,8	2,2
43	19,4	12,1	7,2	17,4	7,3	10,1	8,8	10,7	-2,0	17,4	16,5	0,9	16,3	26,0	-9,7	10,0	25,2	-15,2	5,3	-	5,3	5,4	2,1	3,3
44	16,5	10,8	5,7	15,6	7,1	8,6	7,5	11,9	-4,4	19,8	19,0	0,8	15,5	19,3	-3,8	10,7	26,9	-16,2	9,5	-	9,5	4,9	5,0	-0,1
45	13,0	9,6	3,3	16,9	4,9	11,9	6,1	7,9	-1,8	18,7	19,1	-0,4	19,7	25,4	-5,6	13,4	31,2	-17,8	8,9	-	8,9	3,4	1,9	1,5
46	14,8	5,8	9,0	15,1	4,2	10,9	3,5	4,7	-1,2	22,6	19,1	3,6	18,3	26,1	-7,7	15,1	38,4	-23,3	7,8	-	7,8	2,7	1,7	0,9
47	12,5	6,1	6,4	17,3	4,6	12,7	5,8	5,0	0,8	21,0	21,2	-0,2	16,2	28,1	-11,8	13,3	32,3	-18,9	10,3	-	10,3	3,4	2,7	0,8
48	11,4	6,2	5,2	17,3	1,6	15,7	4,5	7,5	-3,0	21,9	22,1	-0,3	17,3	26,1	-8,8	15,3	35,3	-20,1	8,4	-	8,4	3,9	1,2	2,7
49	13,1	7,6	5,5	15,9	3,3	12,7	4,3	5,6	-1,3	24,5	20,8	3,8	16,8	23,5	-6,7	13,3	37,5	-24,2	9,4	-	9,4	2,5	1,7	0,8
50	16,4	9,6	6,8	16,7	5,4	11,3	8,0	12,0	-4,0	19,0	17,6	1,4	19,0	25,3	-6,3	9,4	26,8	-17,4	7,6	-	7,6	3,8	3,3	0,5
51	16,2	11,4	4,9	17,4	4,8	12,6	4,4	6,0	-1,7	21,0	18,0	3,0	16,1	25,6	-9,5	12,0	31,2	-19,2	8,6	-	8,6	4,3	3,0	1,3
52	12,8	6,9	5,9	13,8	5,9	7,9	3,5	3,1	0,4	22,6	19,4	3,2	17,0	21,5	-4,5	18,9	42,1	-23,2	8,2	-	8,2	3,2	1,1	2,1
53	9,5	4,5	5,0	12,3	3,5	8,8	2,4	2,9	-0,5	26,4	19,9	6,5	18,8	22,7	-3,9	19,5	44,9	-25,4	0,0	-	0,0	11,1	1,6	9,5
54	5,8	1,1	4,7	12,2	4,4	7,8	3,0	3,6	-0,6	29,4	18,9	10,5	11,9	18,1	-6,2	21,7	52,1	-30,5	13,8	-	13,8	2,2	1,8	0,4
55	6,8	4,1	2,7	14,9	2,1	12,8	1,3	1,5	-0,1	30,2	24,2	6,0	14,3	20,9	-6,6	21,0	45,7	-24,7	9,7	-	9,7	1,7	1,5	0,2
56	13,4	7,5	5,9	16,5	6,9	9,7	4,7	5,2	-0,5	24,2	19,1	5,1	14,6	21,4	-6,8	14,2	37,2	-23,0	8,9	-	8,9	3,4	2,8	0,6
57	15,5	6,3	9,1	17,3	5,1	12,3	4,4	6,5	-2,1	21,6	21,5	0,2	16,4	26,8	-10,4	14,2	32,2	-17,9	8,3	-	8,3	2,2	1,7	0,5
58	9,4	7,1	2,3	16,7	5,3	11,3	2,5	4,4	-1,9	24,4	18,0	6,4	16,5	22,8	-6,3	16,0	39,8	-23,9	10,8	-	10,8	3,7	2,5	1,2
59	12,7	7,1	5,6	20,4	5,7	14,8	3,6	7,3	-3,6	20,1	20,7	-0,6	16,5	21,7	-5,2	15,3	36,3	-21,1	8,4	-	8,4	3,0	1,2	1,7
60	11,6	10,8	0,8	16,7	5,6	11,1	5,7	6,1	-0,5	21,7	21,1	0,6	18,9	23,7	-4,8	12,6	31,6	-18,9	9,8	-	9,8	3,0	1,0	1,9
61	18,4	14,7	3,8	19,3	9,3	10,0	8,9	14,0	-5,1	15,1	14,2	0,9	18,4	22,0	-3,5	9,7	23,8	-14,2	5,8	-	5,8	4,3	2,0	2,3
62	16,1	10,8	5,3	16,8	5,8	10,9	7,8	9,1	-1,3	19,5	17,6	2,0	19,8	25,1	-5,3	10,4	29,1	-18,7	6,2	-	6,2	3,3	2,5	0,8

(1) Pel 2016: ERC-CATSI

(2) Pel 2016: ECP

(3) Pel 2016: CDC

Districte: 5. Sarrià-Sant Gervasi. % sobre vots vàlids

Secció	ERC-SOB. (1)			PSC-PSOE			ECP-GeC (2)			C's			JxCAT (3)			PP			VOX			Altres (3)		
	Any 2019	Any 2016	Dif. 2019-16	Any 2019	Any 2016	Dif. 2019-16	Any 2019	Any 2016	Dif. 2019-16	Any 2019	Any 2016	Dif. 2019-16	Any 2019	Any 2016	Dif. 2019-16	Any 2019	Any 2016	Dif. 2019-16	Any 2019	Any 2016	Dif. 2019-16	Any 2019	Any 2016	Dif. 2019-16
63	18,5	11,9	6,6	17,3	6,2	11,1	7,1	10,6	-3,4	14,7	16,4	-1,8	20,4	28,3	-8,0	10,2	23,6	-13,5	6,2	-	6,2	5,7	2,9	2,8
64	18,1	13,5	4,7	17,8	6,4	11,4	7,9	13,1	-5,2	17,6	15,8	1,8	19,8	22,9	-3,2	10,3	24,7	-14,4	3,6	-	3,6	4,8	3,6	1,2
65	17,5	12,1	5,4	19,4	7,7	11,7	8,4	13,2	-4,8	17,4	17,0	0,4	18,4	25,6	-7,2	9,4	22,6	-13,2	6,0	-	6,0	3,6	2,0	1,7
66	19,9	15,8	4,2	20,6	8,5	12,0	6,1	8,5	-2,5	18,7	16,5	2,2	16,0	23,1	-7,1	9,6	25,0	-15,4	4,3	-	4,3	4,8	2,5	2,3
67	14,3	8,4	5,9	17,7	5,2	12,5	7,0	7,4	-0,4	20,7	17,8	2,9	19,7	27,5	-7,8	11,7	30,1	-18,4	5,7	-	5,7	3,2	3,6	-0,4
68	18,9	13,7	5,2	18,1	8,3	9,7	13,2	17,4	-4,2	14,0	18,1	-4,1	19,2	22,8	-3,6	6,1	17,7	-11,6	3,6	-	3,6	6,8	2,0	4,9
69	21,7	13,0	8,7	16,9	7,8	9,2	8,7	12,9	-4,2	16,6	16,2	0,3	19,5	30,0	-10,5	6,1	17,0	-10,9	4,4	-	4,4	6,1	3,1	3,0
70	17,8	15,9	1,9	15,9	5,8	10,0	10,4	11,3	-0,9	14,6	13,0	1,6	19,9	26,6	-6,7	10,7	24,2	-13,5	4,5	-	4,5	6,2	3,2	3,0
71	18,1	13,9	4,2	16,2	5,0	11,2	13,4	15,7	-2,3	13,5	14,7	-1,3	20,9	26,6	-5,7	8,4	21,6	-13,2	4,5	-	4,5	5,0	2,5	2,5
72	21,8	13,9	7,9	18,0	8,4	9,6	8,9	11,9	-3,1	13,7	14,7	-1,0	20,7	29,1	-8,5	8,8	18,9	-10,1	4,4	-	4,4	3,8	3,1	0,8
73	22,4	15,5	6,8	18,6	7,7	10,9	11,2	16,4	-5,3	14,2	14,9	-0,7	18,9	24,9	-6,1	7,1	18,4	-11,3	3,1	-	3,1	4,7	2,2	2,6
74	20,7	13,9	6,8	15,4	5,5	9,9	7,1	9,3	-2,2	16,8	16,4	0,4	19,7	29,3	-9,6	7,9	23,7	-15,8	7,7	-	7,7	4,8	2,0	2,8
75	19,2	12,8	6,4	17,8	7,6	10,2	10,1	13,7	-3,6	16,3	16,2	0,1	19,9	27,1	-7,2	8,2	20,2	-11,9	3,8	-	3,8	4,7	2,3	2,4
76	16,0	11,0	5,0	20,5	8,7	11,8	6,9	10,5	-3,6	15,6	16,0	-0,5	16,9	23,8	-6,9	11,4	27,2	-15,8	7,7	-	7,7	5,0	2,8	2,3
77	17,6	12,9	4,7	16,5	5,9	10,6	6,9	8,2	-1,3	18,3	21,0	-2,6	14,5	21,5	-7,0	13,8	28,6	-14,8	7,6	-	7,6	4,8	1,9	2,8
78	15,9	10,9	5,0	17,5	6,7	10,8	6,4	8,6	-2,2	18,0	18,8	-0,9	16,9	22,6	-5,7	12,5	30,4	-17,9	7,3	-	7,3	5,6	2,0	3,6
79	18,5	14,9	3,6	19,9	5,2	14,7	7,4	12,1	-4,7	16,5	17,0	-0,5	19,6	27,6	-8,0	9,3	20,9	-11,5	5,6	-	5,6	3,2	2,4	0,9
80	28,3	20,7	7,6	20,3	9,0	11,4	12,7	18,6	-5,9	11,1	14,0	-2,9	12,7	19,7	-7,1	5,7	15,7	-9,9	4,9	-	4,9	4,2	2,2	1,9
81	23,7	15,9	7,8	18,3	7,9	10,4	11,3	18,9	-7,6	12,5	14,1	-1,6	17,7	25,1	-7,4	5,3	16,1	-10,8	5,0	-	5,0	6,3	2,0	4,3
82	27,9	25,3	2,5	16,2	7,1	9,2	12,8	17,6	-4,8	10,0	10,6	-0,6	18,9	24,9	-6,0	4,4	11,2	-6,8	2,9	-	2,9	6,9	3,2	3,7
83	25,9	21,4	4,5	14,3	6,9	7,4	14,8	19,8	-4,9	9,9	10,2	-0,4	21,2	26,5	-5,3	3,9	13,0	-9,1	4,7	-	4,7	5,3	2,2	3,1
84	27,0	21,7	5,3	19,5	6,3	13,2	11,9	21,2	-9,3	7,8	8,0	-0,2	18,4	23,7	-5,3	6,4	16,1	-9,8	3,8	-	3,8	5,2	2,9	2,3
85	25,4	21,7	3,7	18,9	9,5	9,4	14,6	22,7	-8,1	10,8	10,9	-0,2	15,9	20,2	-4,4	4,8	13,2	-8,4	2,2	-	2,2	7,4	1,8	5,7
86	25,1	19,3	5,7	20,3	8,7	11,6	13,2	18,4	-5,1	10,6	15,9	-5,3	16,1	22,6	-6,5	4,1	11,8	-7,7	3,4	-	3,4	7,2	3,3	3,9
87	20,7	15,7	5,1	18,7	6,1	12,7	10,6	17,4	-6,8	14,8	14,4	0,4	18,0	23,1	-5,1	6,2	20,7	-14,5	5,9	-	5,9	5,1	2,7	2,5
88	22,5	18,6	3,8	17,4	7,8	9,6	11,1	14,2	-3,1	13,3	14,9	-1,6	17,9	21,0	-3,1	8,5	20,7	-12,2	5,3	-	5,3	4,0	2,7	1,3
89	23,4	17,1	6,3	19,6	8,4	11,1	11,3	16,8	-5,5	11,0	12,3	-1,4	19,2	28,2	-9,1	6,0	14,9	-8,9	4,2	-	4,2	5,4	2,2	3,3
90	21,5	17,8	3,7	18,3	8,8	9,5	13,3	20,5	-7,2	13,6	12,9	0,7	17,4	20,8	-3,4	5,2	15,6	-10,5	3,2	-	3,2	7,5	3,6	3,9
91	27,7	22,6	5,1	17,1	9,5	7,7	12,9	20,6	-7,8	8,7	10,0	-1,3	20,1	23,5	-3,4	3,8	11,0	-7,2	3,2	-	3,2	6,5	2,8	3,7
92	20,1	14,3	5,8	15,6	5,1	10,5	9,5	13,3	-3,9	13,9	14,7	-0,8	19,4	26,8	-7,4	10,8	22,2	-11,4	4,8	-	4,8	5,9	3,6	2,3
93	17,2	12,6	4,5	16,9	5,2	11,7	8,4	13,3	-4,9	20,8	19,1	1,8	18,5	24,6	-6,1	8,6	23,9	-15,4	5,1	-	5,1	4,5	1,2	3,3

(1) Pel 2016: ERC-CATSI

(2) Pel 2016: ECP

(3) Pel 2016: CDC

Districte: 5. Sarrià-Sant Gervasi. % sobre vots vàlids

Secció	ERC-SOB. (1)			PSC-PSOE			ECP-GeC (2)			C's			JxCAT (3)			PP			VOX			Altres (3)		
	Any 2019	Any 2016	Dif. 2019-16	Any 2019	Any 2016	Dif. 2019-16	Any 2019	Any 2016	Dif. 2019-16	Any 2019	Any 2016	Dif. 2019-16	Any 2019	Any 2016	Dif. 2019-16	Any 2019	Any 2016	Dif. 2019-16	Any 2019	Any 2016	Dif. 2019-16	Any 2019	Any 2016	Dif. 2019-16
94	21,3	13,9	7,5	17,0	5,6	11,4	7,4	10,3	-2,9	17,3	17,6	-0,3	17,9	26,7	-8,8	10,0	24,8	-14,8	6,5	-	6,5	2,6	1,1	1,5
95	25,1	19,0	6,1	16,6	8,7	7,9	10,5	14,6	-4,1	9,7	13,0	-3,3	20,0	27,7	-7,7	6,7	15,6	-8,8	5,7	-	5,7	5,8	1,5	4,3
96	23,4	15,5	7,9	17,0	9,2	7,8	10,1	17,1	-7,1	14,6	12,1	2,5	18,3	25,6	-7,3	7,7	18,4	-10,6	3,6	-	3,6	5,4	2,2	3,3
97	23,2	17,9	5,2	21,5	9,3	12,2	10,5	14,4	-3,9	11,7	15,5	-3,8	21,6	28,0	-6,3	3,7	12,6	-8,9	3,7	-	3,7	4,1	2,3	1,8
98	27,9	20,3	7,6	16,3	8,6	7,7	14,9	21,1	-6,1	9,2	9,8	-0,6	17,9	25,4	-7,5	4,0	12,7	-8,7	3,4	-	3,4	6,3	2,1	4,2

(1) Pel 2016: ERC-CATSI

(2) Pel 2016: ECP

(3) Pel 2016: CDC

Districte: 6. Gràcia. % sobre vots vàlids

Secció	ERC-SOB. (1)			PSC-PSOE			ECP-GeC (2)			C's			JxCAT (3)			PP			VOX			Altres (3)		
	Any 2019	Any 2016	Dif. 2019-16	Any 2019	Any 2016	Dif. 2019-16	Any 2019	Any 2016	Dif. 2019-16	Any 2019	Any 2016	Dif. 2019-16	Any 2019	Any 2016	Dif. 2019-16	Any 2019	Any 2016	Dif. 2019-16	Any 2019	Any 2016	Dif. 2019-16	Any 2019	Any 2016	Dif. 2019-16
1	23,1	21,2	2,0	17,1	6,8	10,3	17,8	27,5	-9,8	10,6	11,4	-0,8	16,9	18,0	-1,0	5,7	13,8	-8,1	4,4	-	4,4	4,5	1,4	3,1
2	25,9	21,7	4,1	19,6	10,3	9,3	16,0	24,3	-8,3	9,2	8,7	0,5	15,1	19,5	-4,4	4,6	12,4	-7,9	3,6	-	3,6	6,0	3,0	3,0
3	24,8	19,2	5,6	17,2	11,4	5,8	18,8	31,2	-12,4	10,9	9,8	1,0	11,2	11,2	-0,1	5,6	13,8	-8,2	2,7	-	2,7	8,8	3,2	5,6
4	25,3	23,4	1,9	20,6	10,9	9,7	17,2	24,8	-7,5	7,4	10,3	-2,9	13,4	16,8	-3,4	4,6	10,6	-6,1	3,6	-	3,6	7,9	3,2	4,7
6	23,5	19,9	3,7	16,8	11,6	5,2	12,4	18,4	-6,0	10,8	8,7	2,2	21,0	25,1	-4,1	4,4	13,0	-8,6	2,8	-	2,8	8,3	3,4	4,9
7	26,1	20,5	5,6	17,2	8,4	8,8	13,4	22,1	-8,6	13,1	13,3	-0,2	16,4	20,7	-4,3	4,6	12,9	-8,3	3,8	-	3,8	5,5	2,1	3,3
8	26,9	20,3	6,6	17,6	8,8	8,8	13,1	18,5	-5,5	12,3	13,3	-1,0	15,3	20,4	-5,1	4,9	15,4	-10,5	4,0	-	4,0	6,0	3,4	2,6
9	26,5	19,0	7,5	20,2	10,4	9,8	11,0	19,0	-8,0	10,3	13,1	-2,8	17,8	21,0	-3,2	6,0	14,5	-8,4	2,4	-	2,4	5,7	3,0	2,7
10	23,2	20,2	3,0	22,3	14,7	7,6	12,2	20,9	-8,7	12,4	12,8	-0,4	13,9	13,0	0,9	6,3	16,4	-10,1	3,8	-	3,8	5,9	2,1	3,8
11	26,7	22,1	4,7	18,8	10,8	7,9	14,5	22,9	-8,4	7,8	7,4	0,5	17,1	19,5	-2,4	6,3	15,2	-8,9	2,2	-	2,2	6,6	2,2	4,4
12	29,7	23,9	5,8	14,2	8,8	5,4	13,9	17,8	-3,9	9,0	9,4	-0,3	20,1	26,4	-6,3	4,9	11,7	-6,8	1,2	-	1,2	7,0	2,0	5,0
13	27,3	23,4	3,9	17,5	10,8	6,7	17,5	25,3	-7,8	9,3	8,8	0,5	14,0	16,9	-2,9	4,3	11,5	-7,2	3,1	-	3,1	7,1	3,3	3,7
14	24,5	21,4	3,2	20,7	14,7	6,0	16,5	25,1	-8,7	11,4	9,0	2,4	12,0	13,7	-1,6	5,7	13,2	-7,5	2,6	-	2,6	6,6	2,9	3,7
15	23,7	16,7	7,0	22,1	14,0	8,1	20,6	31,4	-10,8	10,5	11,1	-0,6	8,9	10,3	-1,4	5,0	13,3	-8,3	2,2	-	2,2	7,0	3,2	3,8
16	25,1	20,5	4,6	24,6	17,0	7,6	19,9	29,1	-9,3	10,0	8,9	1,1	7,3	9,2	-1,9	4,8	12,3	-7,4	3,2	-	3,2	5,1	3,1	2,0
17	26,3	23,1	3,2	24,8	13,5	11,2	18,2	26,3	-8,1	10,3	12,6	-2,3	9,1	10,5	-1,3	4,2	11,4	-7,1	2,4	-	2,4	4,6	2,6	2,0
18	25,9	23,0	2,9	20,8	11,7	9,0	18,3	33,4	-15,0	9,2	8,4	0,8	11,7	12,4	-0,7	3,8	8,6	-4,8	2,1	-	2,1	8,1	2,5	5,6
19	30,7	25,7	5,0	17,1	8,7	8,4	17,0	30,6	-13,5	9,5	9,2	0,3	12,6	13,4	-0,8	3,1	8,3	-5,2	2,4	-	2,4	7,5	4,1	3,4
20	23,5	19,8	3,7	18,1	11,3	6,8	17,8	25,5	-7,7	8,5	8,7	-0,2	16,1	18,4	-2,3	5,5	12,9	-7,4	2,8	-	2,8	7,6	3,4	4,2
21	27,8	22,8	5,0	18,1	12,2	5,9	14,0	17,8	-3,8	9,8	10,4	-0,7	15,0	19,6	-4,6	5,6	15,1	-9,5	2,7	-	2,7	7,1	2,1	5,0
22	22,6	20,9	1,7	14,3	8,7	5,6	20,0	27,5	-7,5	9,9	7,5	2,5	13,9	16,1	-2,3	10,1	17,0	-6,9	2,3	-	2,3	6,9	2,4	4,6
23	32,1	25,0	7,1	16,9	9,0	7,9	11,2	18,6	-7,4	10,2	11,4	-1,2	18,1	23,0	-4,9	5,1	11,2	-6,0	1,2	-	1,2	5,1	1,7	3,4
24	28,0	23,7	4,4	19,5	9,1	10,4	14,6	22,3	-7,6	8,4	10,3	-1,8	15,8	19,7	-3,9	4,6	12,6	-8,0	2,9	-	2,9	6,2	2,4	3,7
25	32,5	26,8	5,7	14,5	4,9	9,6	12,5	18,8	-6,3	8,8	10,2	-1,3	19,5	28,2	-8,6	2,9	9,8	-6,9	2,6	-	2,6	6,7	1,4	5,3
26	30,7	23,6	7,1	15,2	9,1	6,1	12,2	19,4	-7,2	8,7	8,8	-0,1	15,5	21,5	-5,9	6,1	15,8	-9,7	3,7	-	3,7	7,9	1,9	6,0
27	29,4	20,3	9,1	14,6	7,0	7,6	10,5	19,0	-8,6	11,6	11,7	-0,1	18,7	21,7	-3,0	5,9	17,3	-11,4	3,4	-	3,4	5,9	3,0	2,9
28	25,6	23,7	1,9	18,5	12,5	6,0	18,9	25,9	-7,0	8,0	10,5	-2,5	14,4	16,6	-2,2	3,8	8,2	-4,4	3,3	-	3,3	7,5	2,6	4,9
29	30,1	28,5	1,7	17,2	11,6	5,5	16,9	20,4	-3,5	5,7	6,8	-1,1	15,1	17,9	-2,8	5,5	11,9	-6,4	1,6	-	1,6	7,8	2,8	5,0
30	32,5	27,9	4,7	16,5	10,8	5,7	21,6	31,8	-10,2	4,0	2,5	1,5	10,9	14,6	-3,7	4,2	9,4	-5,2	0,4	-	0,4	9,8	2,9	7,0
31	32,9	31,0	2,0	14,2	5,7	8,5	19,8	30,8	-11,0	3,9	5,3	-1,4	14,8	16,8	-2,0	3,7	6,4	-2,7	1,4	-	1,4	9,3	4,0	5,2
32	31,3	26,7	4,6	16,0	9,6	6,4	23,0	30,4	-7,4	6,5	7,0	-0,4	13,2	16,4	-3,2	1,9	6,6	-4,7	2,2	-	2,2	5,8	3,2	2,6

(1) Pel 2016: ERC-CATSI

(2) Pel 2016: ECP

(3) Pel 2016: CDC

Districte: 6. Gràcia. % sobre vots vàlids

Secció	ERC-SOB. (1)			PSC-PSOE			ECP-GeC (2)			C's			JxCAT (3)			PP			VOX			Altres (3)		
	Any 2019	Any 2016	Dif. 2019-16	Any 2019	Any 2016	Dif. 2019-16	Any 2019	Any 2016	Dif. 2019-16	Any 2019	Any 2016	Dif. 2019-16	Any 2019	Any 2016	Dif. 2019-16	Any 2019	Any 2016	Dif. 2019-16	Any 2019	Any 2016	Dif. 2019-16	Any 2019	Any 2016	Dif. 2019-16
33	30,4	28,6	1,8	15,2	10,7	4,5	21,9	29,8	-7,8	7,2	6,7	0,5	12,1	15,4	-3,3	2,1	6,1	-4,0	2,1	-	2,1	9,0	2,8	6,3
34	29,7	30,9	-1,2	14,0	7,2	6,8	18,6	22,2	-3,6	4,3	4,6	-0,3	17,4	19,0	-1,6	7,3	13,6	-6,3	1,1	-	1,1	7,6	2,5	5,1
35	27,0	24,6	2,4	16,5	8,0	8,5	15,4	26,6	-11,2	7,6	9,3	-1,8	18,0	20,5	-2,5	4,5	9,3	-4,8	2,0	-	2,0	9,1	1,7	7,4
36	26,7	25,7	1,0	13,8	8,2	5,6	15,3	23,1	-7,8	7,6	6,2	1,4	20,9	22,6	-1,8	5,8	11,0	-5,1	1,5	-	1,5	8,5	3,2	5,3
37	23,0	22,1	0,9	17,5	9,8	7,8	19,6	23,3	-3,7	5,8	8,1	-2,2	18,7	22,0	-3,2	4,8	13,5	-8,7	2,4	-	2,4	8,1	1,3	6,8
38	25,9	23,7	2,1	17,4	6,9	10,5	19,7	30,9	-11,2	6,1	7,8	-1,6	15,7	16,2	-0,5	5,3	10,8	-5,5	2,1	-	2,1	7,8	3,6	4,2
39	31,7	26,4	5,3	16,5	8,2	8,3	19,8	33,5	-13,8	6,2	7,9	-1,7	13,2	14,6	-1,5	3,1	7,4	-4,3	1,6	-	1,6	8,0	1,9	6,0
40	27,8	23,4	4,4	14,7	7,5	7,2	15,8	23,2	-7,4	8,4	9,1	-0,8	15,9	20,2	-4,3	6,6	14,1	-7,5	2,8	-	2,8	8,0	2,5	5,5
41	28,7	25,9	2,7	15,2	7,8	7,4	17,5	21,9	-4,4	6,5	9,5	-3,0	19,5	23,0	-3,5	3,3	8,8	-5,5	1,9	-	1,9	7,5	3,0	4,5
42	25,2	23,9	1,3	17,6	8,8	8,8	16,6	24,4	-7,8	8,6	10,8	-2,2	18,9	20,5	-1,6	2,7	8,6	-6,0	2,2	-	2,2	8,1	2,9	5,2
43	27,3	22,7	4,6	17,1	8,4	8,7	17,6	24,7	-7,1	7,2	7,2	0,0	17,4	20,3	-2,9	3,6	13,8	-10,2	1,7	-	1,7	8,1	3,0	5,1
44	18,4	18,4	0,1	19,4	8,2	11,2	14,1	22,1	-8,1	11,5	10,2	1,4	21,0	23,1	-2,2	4,3	15,3	-11,1	4,1	-	4,1	7,2	2,6	4,5
45	24,8	16,8	8,1	20,6	10,2	10,4	17,9	33,5	-15,6	10,7	11,9	-1,2	12,7	13,0	-0,3	3,5	13,0	-9,5	3,6	-	3,6	6,3	1,7	4,6
46	30,7	26,7	4,0	13,3	5,9	7,4	20,2	32,8	-12,6	6,4	5,7	0,7	12,8	16,9	-4,2	2,8	9,7	-6,9	3,0	-	3,0	10,7	2,1	8,5
47	28,0	28,8	-0,9	15,4	11,1	4,3	24,9	33,3	-8,4	3,9	5,8	-1,9	13,5	12,5	1,0	3,4	6,7	-3,2	0,9	-	0,9	10,1	1,9	8,2
48	28,2	25,4	2,8	17,1	11,8	5,4	24,4	33,4	-8,9	6,6	6,5	0,1	12,5	12,1	0,4	3,4	8,3	-4,9	0,9	-	0,9	6,9	2,6	4,3
49	29,0	29,7	-0,8	19,0	9,1	10,0	16,2	22,6	-6,4	8,1	6,8	1,4	14,6	19,1	-4,5	3,5	9,5	-6,0	1,0	-	1,0	8,6	3,3	5,3
50	26,3	27,7	-1,4	15,0	9,1	6,0	25,3	34,4	-9,1	5,6	7,2	-1,5	12,9	12,6	0,3	2,1	6,0	-3,8	1,2	-	1,2	11,6	3,1	8,5
51	29,0	27,6	1,4	15,8	8,4	7,5	20,9	31,4	-10,5	6,1	4,8	1,4	14,3	16,3	-1,9	4,3	9,7	-5,4	0,9	-	0,9	8,5	1,8	6,7
52	30,7	29,5	1,2	12,6	6,0	6,6	23,0	35,6	-12,6	5,4	5,2	0,2	15,5	16,6	-1,2	2,3	5,1	-2,8	0,7	-	0,7	9,8	1,8	8,0
53	31,3	24,7	6,7	14,6	8,2	6,4	24,2	33,0	-8,8	5,9	8,1	-2,2	13,1	18,1	-5,0	2,0	5,8	-3,8	1,0	-	1,0	7,8	2,1	5,7
54	32,1	29,2	2,9	13,8	7,1	6,7	23,4	31,9	-8,6	4,9	5,1	-0,2	12,5	15,7	-3,2	2,2	7,5	-5,3	2,3	-	2,3	8,9	3,5	5,3
55	30,8	24,9	5,9	17,0	11,5	5,6	21,0	33,7	-12,8	6,0	7,0	-1,0	12,3	14,2	-1,9	1,8	5,6	-3,9	1,2	-	1,2	9,9	3,1	6,9
56	26,8	27,3	-0,6	15,8	9,5	6,4	25,4	36,3	-11,0	4,8	5,0	-0,3	12,2	12,4	-0,2	1,9	6,2	-4,3	1,4	-	1,4	11,7	3,2	8,5
57	24,7	24,9	-0,3	18,8	11,9	6,9	21,9	31,5	-9,6	6,2	7,2	-1,0	11,8	13,9	-2,1	3,4	8,1	-4,7	1,8	-	1,8	11,4	2,5	8,9
58	27,6	25,3	2,3	18,6	10,0	8,6	21,3	28,5	-7,2	8,2	7,7	0,5	12,0	17,8	-5,8	3,4	7,8	-4,4	0,9	-	0,9	7,9	2,9	5,0
59	29,8	29,4	0,4	19,1	9,8	9,3	18,1	29,1	-11,1	4,9	6,2	-1,3	13,5	14,4	-0,8	3,3	8,1	-4,7	1,5	-	1,5	9,7	3,0	6,7
60	34,3	32,0	2,3	16,0	8,7	7,3	20,3	30,1	-9,8	4,1	4,9	-0,9	11,9	14,0	-2,1	3,1	6,8	-3,7	2,0	-	2,0	8,2	3,4	4,8
61	35,1	31,4	3,6	15,8	9,7	6,1	19,8	30,4	-10,6	5,2	5,5	-0,3	12,3	15,4	-3,1	1,6	4,6	-3,0	0,7	-	0,7	9,5	2,8	6,7
62	28,3	27,8	0,5	14,6	8,4	6,2	20,7	31,1	-10,4	6,5	4,8	1,7	15,4	15,6	-0,2	3,6	8,9	-5,3	1,8	-	1,8	9,1	3,3	5,8
63	28,4	26,2	2,2	16,7	10,7	6,0	22,3	31,2	-8,9	5,8	8,5	-2,8	14,1	14,5	-0,4	2,7	6,4	-3,7	1,3	-	1,3	8,7	2,6	6,1

(1) Pel 2016: ERC-CATSI

(2) Pel 2016: ECP

(3) Pel 2016: CDC

Districte: 6. Gràcia. % sobre vots vàlids

Secció	ERC-SOB. (1)			PSC-PSOE			ECP-GeC (2)			C's			JxCAT (3)			PP			VOX			Altres (3)		
	Any 2019	Any 2016	Dif. 2019-16	Any 2019	Any 2016	Dif. 2019-16	Any 2019	Any 2016	Dif. 2019-16	Any 2019	Any 2016	Dif. 2019-16	Any 2019	Any 2016	Dif. 2019-16	Any 2019	Any 2016	Dif. 2019-16	Any 2019	Any 2016	Dif. 2019-16	Any 2019	Any 2016	Dif. 2019-16
64	29,3	26,8	2,5	18,7	9,8	8,9	6,7	22,6	-15,9	8,2	9,1	-0,9	16,9	17,6	-0,7	4,6	11,8	-7,2	1,1	-	1,1	14,6	2,3	12,3
65	28,8	24,0	4,8	18,1	9,1	9,0	15,4	23,2	-7,8	8,3	11,4	-3,0	15,2	19,1	-3,9	5,3	11,5	-6,3	2,2	-	2,2	6,7	1,7	5,0
66	28,5	24,3	4,2	20,8	13,3	7,5	15,7	24,3	-8,7	6,9	6,5	0,4	12,1	13,7	-1,5	5,3	14,4	-9,2	2,6	-	2,6	8,1	3,4	4,7
67	29,7	25,4	4,3	19,5	9,4	10,1	17,1	27,9	-10,8	8,1	11,3	-3,3	12,9	15,6	-2,7	3,4	7,8	-4,4	2,0	-	2,0	7,3	2,6	4,7
68	27,9	23,8	4,2	17,4	10,4	7,0	19,5	25,7	-6,2	6,8	7,7	-0,9	14,2	20,6	-6,4	3,3	8,8	-5,5	2,1	-	2,1	8,8	3,0	5,8
69	30,3	25,0	5,3	17,5	9,5	8,0	17,4	27,9	-10,6	10,7	9,9	0,8	14,7	18,7	-4,1	1,4	6,3	-4,9	2,4	-	2,4	5,6	2,5	3,1
70	26,4	24,4	2,0	18,0	10,8	7,1	17,7	26,4	-8,7	8,7	9,1	-0,4	13,0	15,2	-2,2	4,9	11,0	-6,2	2,2	-	2,2	9,2	3,1	6,0
71	30,5	26,3	4,2	19,6	13,0	6,6	14,6	19,5	-4,8	6,6	8,8	-2,1	12,0	17,7	-5,7	6,2	12,1	-5,9	2,9	-	2,9	7,6	2,6	4,9
72	27,0	21,8	5,2	18,8	9,9	8,9	12,3	23,0	-10,7	10,7	8,9	1,8	19,9	21,4	-1,5	3,7	12,1	-8,3	2,1	-	2,1	5,6	2,9	2,7
73	30,1	24,4	5,7	21,0	13,5	7,5	16,6	25,6	-8,9	7,2	6,4	0,8	10,6	16,7	-6,1	4,6	10,3	-5,6	1,6	-	1,6	8,2	3,1	5,1
74	26,9	25,4	1,5	16,1	8,3	7,8	15,3	23,4	-8,1	8,1	8,5	-0,4	16,9	19,2	-2,2	5,8	13,4	-7,6	1,5	-	1,5	9,4	1,8	7,5
75	33,6	25,9	7,7	16,4	9,2	7,3	12,2	22,2	-10,0	8,0	9,3	-1,3	17,7	23,1	-5,5	3,4	8,3	-4,9	3,4	-	3,4	5,3	2,0	3,3
76	28,3	23,5	4,8	15,0	8,9	6,1	15,2	22,6	-7,3	7,4	7,6	-0,1	19,7	25,5	-5,7	4,6	10,6	-6,0	2,4	-	2,4	7,3	1,4	5,9
77	30,7	25,6	5,0	16,5	9,5	7,0	17,5	28,1	-10,6	7,9	7,0	0,9	13,6	15,4	-1,8	4,7	10,4	-5,7	3,3	-	3,3	5,9	3,9	1,9
78	33,4	31,5	1,8	20,8	8,7	12,1	16,6	27,3	-10,7	6,2	6,9	-0,7	11,1	15,8	-4,7	2,5	7,7	-5,2	1,2	-	1,2	8,2	2,1	6,1
79	28,6	24,5	4,1	17,5	13,1	4,4	16,6	26,6	-10,0	9,8	9,2	0,6	11,5	11,1	0,4	5,0	13,1	-8,1	2,6	-	2,6	8,4	2,4	6,0
80	28,7	23,4	5,3	13,9	6,9	7,0	17,4	28,3	-10,8	7,9	9,3	-1,4	16,7	19,7	-3,0	5,9	11,1	-5,2	2,0	-	2,0	7,5	1,3	6,2
81	30,0	22,1	7,9	20,6	9,6	11,0	15,8	29,6	-13,8	9,3	8,4	1,0	13,8	18,0	-4,1	2,8	9,8	-6,9	2,2	-	2,2	5,4	2,6	2,8
82	24,2	27,2	-2,9	18,2	9,2	9,0	20,9	26,3	-5,4	7,9	6,7	1,2	15,3	19,2	-3,8	3,4	8,8	-5,5	2,0	-	2,0	8,1	2,7	5,5
83	33,6	26,9	6,7	18,5	10,6	7,9	13,1	21,3	-8,2	7,5	8,2	-0,7	14,5	19,7	-5,2	4,0	11,2	-7,3	2,1	-	2,1	6,7	2,1	4,6
84	30,4	25,5	4,9	17,6	9,3	8,3	16,8	27,3	-10,5	6,0	7,6	-1,6	14,4	17,2	-2,9	4,0	9,7	-5,7	1,8	-	1,8	9,1	3,5	5,6
85	29,7	25,7	3,9	19,2	9,4	9,8	12,8	19,1	-6,3	7,3	9,4	-2,1	19,9	24,2	-4,3	4,1	9,5	-5,4	1,0	-	1,0	6,1	2,7	3,4
86	32,2	25,8	6,5	16,6	7,2	9,4	12,1	20,2	-8,1	6,0	8,2	-2,3	20,7	25,9	-5,2	2,7	8,4	-5,7	2,4	-	2,4	7,3	4,3	3,0
87	31,0	22,7	8,4	18,2	11,1	7,1	12,4	23,2	-10,7	10,4	9,2	1,2	16,6	19,1	-2,6	5,1	11,8	-6,7	1,8	-	1,8	4,5	2,9	1,6
88	33,1	29,1	4,0	20,6	11,5	9,1	13,0	24,6	-11,6	7,9	7,2	0,6	15,0	17,6	-2,6	3,1	7,8	-4,7	1,4	-	1,4	5,9	2,1	3,7

(1) Pel 2016: ERC-CATSI

(2) Pel 2016: ECP

(3) Pel 2016: CDC

Districte: 7. Horta-Guinardó. % sobre vots vàlids

Secció	ERC-SOB. (1)			PSC-PSOE			ECP-GeC (2)			C's			JxCAT (3)			PP			VOX			Altres (3)		
	Any 2019	Any 2016	Dif. 2019-16	Any 2019	Any 2016	Dif. 2019-16	Any 2019	Any 2016	Dif. 2019-16	Any 2019	Any 2016	Dif. 2019-16	Any 2019	Any 2016	Dif. 2019-16	Any 2019	Any 2016	Dif. 2019-16	Any 2019	Any 2016	Dif. 2019-16	Any 2019	Any 2016	Dif. 2019-16
1	30,7	20,8	9,9	19,0	9,9	9,2	13,8	25,4	-11,6	9,6	10,2	-0,7	14,6	19,9	-5,3	4,7	12,2	-7,6	2,0	-	2,0	5,7	1,5	4,2
2	30,4	20,3	10,1	19,4	12,3	7,1	16,3	27,2	-10,9	9,0	9,7	-0,7	9,8	14,3	-4,5	4,9	14,5	-9,6	3,1	-	3,1	7,1	1,7	5,5
3	31,1	24,9	6,1	16,7	11,0	5,7	18,6	27,6	-9,0	7,2	6,3	0,9	14,0	17,0	-3,0	4,5	11,1	-6,6	1,5	-	1,5	6,5	2,1	4,4
4	24,4	19,2	5,2	23,2	15,1	8,1	18,4	27,8	-9,4	10,3	8,3	1,9	11,2	13,2	-2,0	3,7	12,8	-9,2	2,8	-	2,8	6,0	3,5	2,5
5	27,1	20,6	6,4	19,1	11,0	8,1	15,8	26,0	-10,1	11,0	12,0	-1,0	11,8	13,3	-1,4	5,9	13,7	-7,8	2,6	-	2,6	6,7	3,5	3,2
6	28,3	22,9	5,4	19,6	12,0	7,5	17,2	27,3	-10,0	9,9	8,8	1,0	11,9	14,1	-2,2	5,8	12,0	-6,2	2,3	-	2,3	5,0	2,8	2,2
7	27,2	20,8	6,4	18,1	11,7	6,4	15,5	24,8	-9,3	9,4	9,5	-0,1	15,1	20,4	-5,2	4,2	10,4	-6,2	3,4	-	3,4	7,0	2,4	4,7
8	27,2	22,9	4,2	23,6	16,1	7,5	17,3	24,2	-6,9	7,6	10,4	-2,8	10,7	13,1	-2,4	5,7	12,0	-6,3	2,0	-	2,0	5,9	1,2	4,8
9	29,7	22,8	6,9	20,7	11,7	9,0	18,2	31,8	-13,5	8,6	8,3	0,3	8,0	10,0	-1,9	4,5	12,8	-8,3	2,6	-	2,6	7,6	2,7	4,9
10	31,2	22,8	8,4	18,8	13,8	5,0	16,8	26,4	-9,5	9,7	9,6	0,1	11,3	12,1	-0,8	3,4	10,4	-7,0	2,7	-	2,7	6,1	5,0	1,1
11	22,5	19,4	3,1	22,5	14,7	7,8	17,6	26,7	-9,0	9,8	11,6	-1,8	13,1	12,2	0,9	5,9	13,0	-7,1	2,6	-	2,6	6,0	2,5	3,6
12	25,8	19,3	6,5	22,5	13,7	8,8	17,7	31,7	-13,9	11,1	8,7	2,4	8,8	11,3	-2,5	4,7	12,0	-7,3	2,7	-	2,7	6,7	3,4	3,3
13	24,3	19,6	4,7	25,4	14,3	11,1	15,7	24,6	-8,8	10,2	11,8	-1,6	10,2	12,5	-2,2	6,3	14,5	-8,2	2,8	-	2,8	5,0	2,7	2,3
14	24,9	11,8	13,1	18,3	14,4	3,9	16,6	26,1	-9,5	13,8	12,9	0,9	9,1	10,8	-1,7	8,5	18,4	-9,8	4,0	-	4,0	4,7	5,6	-1,0
15	26,2	17,8	8,4	24,4	15,7	8,7	15,8	28,2	-12,4	9,4	9,7	-0,3	9,3	11,0	-1,7	5,9	14,6	-8,7	3,6	-	3,6	5,4	2,9	2,5
16	26,4	22,6	3,8	22,2	15,2	7,0	15,2	19,8	-4,6	11,1	8,6	2,5	10,7	16,6	-5,9	5,9	14,4	-8,6	2,9	-	2,9	5,6	2,8	2,8
17	29,5	26,2	3,3	16,9	11,0	5,9	16,9	24,0	-7,1	9,3	7,9	1,4	11,9	13,4	-1,5	5,4	15,0	-9,5	3,8	-	3,8	6,3	2,6	3,8
18	28,2	26,0	2,2	16,8	11,8	5,0	16,2	23,2	-7,0	9,3	8,7	0,5	16,1	17,7	-1,6	4,7	11,0	-6,3	1,2	-	1,2	7,6	1,6	6,0
19	31,7	24,9	6,8	17,5	9,3	8,2	14,1	22,8	-8,7	8,3	7,9	0,4	15,6	21,1	-5,5	4,5	10,8	-6,3	1,6	-	1,6	6,8	3,3	3,5
20	29,2	21,9	7,3	19,1	14,0	5,1	15,9	22,5	-6,6	9,7	8,2	1,4	13,0	17,4	-4,4	4,3	12,4	-8,1	2,2	-	2,2	6,7	3,5	3,1
21	25,6	21,0	4,6	22,3	16,0	6,3	17,5	26,4	-9,0	10,8	11,9	-1,1	10,8	11,7	-0,9	3,9	11,9	-7,9	4,1	-	4,1	5,0	1,1	3,9
22	21,8	16,9	4,9	29,5	23,3	6,1	16,4	26,3	-9,9	11,0	8,8	2,2	8,0	9,9	-2,0	2,9	12,9	-10,0	4,1	-	4,1	6,5	1,8	4,6
23	24,3	14,3	10,0	27,5	22,6	4,8	17,9	30,6	-12,7	12,1	10,4	1,7	4,9	5,5	-0,6	4,2	11,7	-7,6	3,0	-	3,0	6,1	4,8	1,3
24	26,4	17,6	8,9	20,7	14,4	6,2	20,8	32,3	-11,5	7,3	10,2	-2,9	11,7	9,9	1,8	3,8	12,7	-9,0	3,0	-	3,0	6,4	2,8	3,6
25	26,2	20,4	5,8	23,9	12,8	11,1	16,7	32,5	-15,8	9,8	10,5	-0,7	11,0	11,4	-0,4	4,5	11,4	-6,9	1,4	-	1,4	6,5	0,9	5,6
26	29,8	19,6	10,2	20,3	17,2	3,2	17,0	28,3	-11,3	8,8	9,6	-0,8	12,0	13,4	-1,4	3,6	8,9	-5,3	3,1	-	3,1	5,4	3,1	2,3
27	25,4	18,7	6,7	20,0	12,2	7,8	20,7	32,1	-11,5	9,3	8,7	0,6	9,6	13,2	-3,6	4,5	13,1	-8,7	3,6	-	3,6	6,9	2,0	4,9
28	21,1	22,1	-1,0	20,8	12,7	8,1	21,2	36,8	-15,5	10,4	9,1	1,3	8,7	7,5	1,2	3,5	9,0	-5,5	5,2	-	5,2	9,1	2,8	6,2
29	27,7	25,4	2,3	20,3	14,4	5,9	15,6	25,9	-10,3	8,0	5,9	2,2	12,1	12,2	-0,1	6,0	13,0	-7,0	3,4	-	3,4	6,8	3,1	3,7
30	24,8	21,6	3,2	24,8	17,6	7,2	16,7	25,4	-8,7	8,9	9,0	0,0	9,6	10,5	-0,8	5,1	13,6	-8,5	1,6	-	1,6	8,4	2,3	6,0
31	28,1	21,9	6,2	20,1	12,5	7,6	17,5	30,9	-13,5	9,8	8,6	1,2	10,1	9,5	0,6	4,2	13,4	-9,2	3,8	-	3,8	6,5	3,2	3,4

(1) Pel 2016: ERC-CATSI

(2) Pel 2016: ECP

(3) Pel 2016: CDC

Districte: 7. Horta-Guinardó. % sobre vots vàlids

Secció	ERC-SOB. (1)			PSC-PSOE			ECP-GeC (2)			C's			JxCAT (3)			PP			VOX			Altres (3)		
	Any 2019	Any 2016	Dif. 2019-16	Any 2019	Any 2016	Dif. 2019-16	Any 2019	Any 2016	Dif. 2019-16	Any 2019	Any 2016	Dif. 2019-16	Any 2019	Any 2016	Dif. 2019-16	Any 2019	Any 2016	Dif. 2019-16	Any 2019	Any 2016	Dif. 2019-16	Any 2019	Any 2016	Dif. 2019-16
32	29,5	20,0	9,5	18,2	10,8	7,4	21,4	34,8	-13,3	9,1	10,4	-1,3	8,2	10,4	-2,2	4,8	11,5	-6,7	2,9	-	2,9	5,9	2,3	3,7
33	29,4	24,4	5,1	22,7	13,0	9,7	16,5	29,1	-12,6	6,5	8,3	-1,7	11,3	14,6	-3,3	4,2	8,5	-4,3	2,1	-	2,1	7,2	2,2	5,1
34	29,7	27,9	1,8	18,7	11,4	7,3	17,5	25,5	-8,0	9,4	9,6	-0,2	12,2	14,8	-2,6	3,5	8,2	-4,8	2,3	-	2,3	6,8	2,5	4,3
35	29,2	25,6	3,7	21,1	10,2	10,9	17,8	25,7	-7,9	8,1	7,6	0,5	11,9	17,2	-5,3	3,9	10,5	-6,7	1,7	-	1,7	6,4	3,2	3,1
36	28,6	24,0	4,6	21,8	11,6	10,2	16,2	26,9	-10,6	9,0	11,9	-2,9	12,8	12,8	0,0	4,2	10,8	-6,5	2,9	-	2,9	4,4	2,0	2,3
37	28,9	21,6	7,3	23,2	16,8	6,4	13,5	24,9	-11,4	9,9	9,8	0,1	9,3	9,9	-0,7	6,5	13,6	-7,1	0,0	-	0,0	8,8	3,3	5,5
38	26,6	17,0	9,6	22,9	16,5	6,4	17,4	28,7	-11,3	7,8	11,0	-3,2	9,2	9,6	-0,4	9,1	15,3	-6,2	3,1	-	3,1	4,0	2,0	2,1
39	27,5	23,7	3,8	21,8	11,3	10,5	18,5	28,8	-10,3	8,1	9,7	-1,6	11,3	13,9	-2,5	3,2	9,6	-6,4	2,5	-	2,5	7,0	2,9	4,0
40	27,7	20,5	7,2	21,0	14,3	6,8	18,1	26,3	-8,2	9,3	9,8	-0,5	12,5	13,9	-1,4	4,3	12,1	-7,8	2,1	-	2,1	5,0	3,1	1,9
41	29,6	20,5	9,0	17,8	11,8	6,0	19,8	30,7	-10,8	10,1	11,8	-1,8	10,2	12,3	-2,1	3,7	9,4	-5,7	1,6	-	1,6	7,2	3,4	3,8
42	26,7	17,5	9,2	20,0	15,4	4,6	19,2	28,6	-9,4	9,2	11,3	-2,2	8,7	11,6	-2,9	5,7	12,4	-6,7	3,8	-	3,8	6,7	3,2	3,5
43	27,0	20,3	6,7	21,5	13,1	8,4	17,5	28,2	-10,6	6,9	7,5	-0,6	11,1	12,8	-1,7	6,8	15,8	-9,0	2,9	-	2,9	6,1	2,3	3,9
44	27,6	22,0	5,6	17,2	12,1	5,1	15,7	19,0	-3,3	10,0	9,7	0,3	12,4	19,0	-6,6	6,6	15,3	-8,7	3,0	-	3,0	7,5	2,9	4,6
45	27,5	22,2	5,2	20,3	12,9	7,4	19,9	26,5	-6,7	7,0	7,4	-0,4	11,4	15,4	-4,0	5,9	13,1	-7,2	2,9	-	2,9	5,0	2,4	2,6
46	25,8	19,3	6,5	24,1	12,3	11,8	14,2	31,7	-17,5	10,5	9,4	1,1	10,8	10,8	0,0	5,5	13,4	-7,8	3,2	-	3,2	5,9	3,2	2,7
47	27,8	23,1	4,6	21,1	10,5	10,6	19,8	33,1	-13,3	8,5	7,9	0,6	10,0	11,4	-1,4	3,9	12,3	-8,4	2,9	-	2,9	6,1	1,6	4,5
48	31,6	22,4	9,3	19,2	10,6	8,6	14,3	26,4	-12,1	9,7	8,1	1,6	10,0	14,9	-4,9	5,9	14,9	-9,0	2,1	-	2,1	7,2	2,8	4,4
49	26,7	21,2	5,5	19,8	13,6	6,2	17,2	27,1	-9,9	10,9	10,6	0,3	9,7	12,2	-2,5	6,4	13,3	-6,9	1,9	-	1,9	7,5	2,1	5,4
50	25,3	21,8	3,5	19,7	13,7	6,0	23,0	26,4	-3,4	10,0	12,1	-2,1	10,0	12,9	-2,9	2,8	10,5	-7,7	1,4	-	1,4	7,8	2,6	5,2
51	25,9	21,9	4,0	19,1	12,0	7,1	20,9	30,2	-9,4	9,3	8,9	0,4	9,4	9,4	0,0	6,1	13,8	-7,7	2,0	-	2,0	7,3	3,8	3,5
52	29,6	23,0	6,5	17,2	10,6	6,7	14,1	24,9	-10,8	6,6	7,5	-0,9	19,0	20,5	-1,5	5,8	11,3	-5,5	1,9	-	1,9	5,8	2,2	3,6
53	27,4	21,8	5,6	19,2	10,6	8,6	19,1	26,7	-7,6	7,2	10,1	-2,9	11,2	15,6	-4,4	7,1	12,4	-5,3	2,4	-	2,4	6,4	2,8	3,7
54	26,7	22,6	4,1	19,3	11,8	7,6	14,7	20,6	-5,9	9,2	9,5	-0,4	15,8	19,5	-3,7	5,3	12,5	-7,1	2,4	-	2,4	6,6	3,5	3,1
55	27,6	23,9	3,7	17,2	8,8	8,4	10,8	20,1	-9,2	10,7	11,3	-0,6	18,8	23,2	-4,4	6,1	11,3	-5,2	2,2	-	2,2	6,6	1,5	5,1
56	28,9	17,8	11,1	21,8	14,8	7,0	17,9	32,5	-14,5	9,2	12,6	-3,4	9,3	9,3	0,0	5,1	10,1	-5,0	1,9	-	1,9	5,8	2,9	2,9
57	22,0	17,2	4,8	23,6	14,5	9,1	19,7	27,9	-8,2	11,6	10,7	0,9	9,3	12,1	-2,9	5,0	15,5	-10,6	3,1	-	3,1	5,8	2,0	3,9
58	25,3	22,4	2,9	22,1	14,4	7,7	18,7	29,3	-10,7	11,1	9,1	2,0	7,7	8,0	-0,3	5,8	14,3	-8,4	2,3	-	2,3	6,9	2,4	4,4
59	17,4	11,8	5,6	32,4	22,6	9,8	18,2	29,0	-10,8	11,9	12,2	-0,2	3,2	5,2	-2,0	6,9	14,3	-7,4	4,6	-	4,6	5,4	4,9	0,5
60	17,3	8,6	8,7	31,8	23,6	8,2	21,4	36,4	-15,0	11,4	12,4	-1,0	3,4	2,3	1,2	3,9	13,3	-9,5	4,9	-	4,9	5,9	3,3	2,6
61	14,8	10,2	4,6	33,8	25,7	8,1	15,4	25,4	-10,0	15,4	15,4	0,0	3,7	5,2	-1,5	6,1	14,0	-7,9	4,8	-	4,8	6,1	4,2	2,0
62	14,3	10,2	4,1	32,6	23,3	9,3	19,3	33,0	-13,6	13,2	14,4	-1,2	3,7	2,3	1,3	6,7	13,6	-6,9	3,7	-	3,7	6,5	3,3	3,3

(1) Pel 2016: ERC-CATSI

(2) Pel 2016: ECP

(3) Pel 2016: CDC

Districte: 7. Horta-Guinardó. % sobre vots vàlids

Secció	ERC-SOB. (1)			PSC-PSOE			ECP-GeC (2)			C's			JxCAT (3)			PP			VOX			Altres (3)		
	Any 2019	Any 2016	Dif. 2019-16	Any 2019	Any 2016	Dif. 2019-16	Any 2019	Any 2016	Dif. 2019-16	Any 2019	Any 2016	Dif. 2019-16	Any 2019	Any 2016	Dif. 2019-16	Any 2019	Any 2016	Dif. 2019-16	Any 2019	Any 2016	Dif. 2019-16	Any 2019	Any 2016	Dif. 2019-16
63	11,2	3,7	7,5	34,3	29,8	4,5	23,5	32,5	-9,0	13,9	9,1	4,8	2,6	2,9	-0,3	6,2	15,9	-9,7	3,8	-	3,8	4,6	6,2	-1,6
64	11,7	7,1	4,6	36,1	27,6	8,5	21,0	30,1	-9,0	14,6	12,2	2,4	1,7	1,9	-0,2	7,1	17,3	-10,3	3,7	-	3,7	4,2	3,9	0,3
65	10,7	5,6	5,1	35,9	30,9	5,0	18,9	25,7	-6,8	16,2	13,3	2,8	1,5	2,0	-0,5	8,1	18,3	-10,2	4,5	-	4,5	4,2	4,2	0,0
66	13,1	5,4	7,7	33,1	27,3	5,8	20,2	27,4	-7,2	14,4	13,3	1,1	1,9	2,8	-0,9	9,0	19,5	-10,5	3,4	-	3,4	5,0	4,3	0,7
67	14,6	9,9	4,7	30,8	24,2	6,6	17,7	28,4	-10,8	14,0	12,3	1,7	3,4	2,7	0,7	10,1	18,2	-8,1	5,1	-	5,1	4,4	4,2	0,2
68	9,5	8,0	1,5	34,4	23,3	11,1	25,0	35,7	-10,7	13,0	11,5	1,5	2,1	1,3	0,8	6,3	15,5	-9,2	3,0	-	3,0	6,8	4,7	2,1
69	8,5	5,2	3,4	40,3	31,2	9,1	15,3	26,0	-10,8	17,2	13,6	3,6	0,4	1,2	-0,8	8,3	19,7	-11,4	5,2	-	5,2	4,8	3,1	1,7
70	16,3	10,4	5,9	32,1	22,6	9,5	20,0	30,9	-10,9	12,7	10,4	2,3	4,7	5,7	-0,9	6,4	15,3	-8,9	3,4	-	3,4	4,3	4,7	-0,4
71	12,1	6,4	5,7	32,9	24,2	8,7	18,2	28,4	-10,2	17,2	12,6	4,6	3,8	5,1	-1,2	8,0	19,8	-11,7	3,6	-	3,6	4,2	3,6	0,6
72	19,8	11,9	7,8	25,5	21,2	4,3	20,8	29,6	-8,7	15,7	12,6	3,1	3,4	3,6	-0,2	6,8	17,3	-10,5	3,4	-	3,4	4,6	3,8	0,8
73	9,6	6,3	3,4	39,5	27,5	12,0	15,2	26,9	-11,8	14,8	15,6	-0,7	3,3	2,7	0,7	9,3	18,6	-9,3	3,8	-	3,8	4,4	2,5	2,0
74	18,3	11,2	7,1	30,7	22,5	8,1	21,4	31,8	-10,4	12,3	9,3	3,0	3,2	5,2	-2,0	6,0	16,8	-10,8	3,0	-	3,0	5,1	3,2	1,9
75	12,6	6,7	5,9	38,8	29,5	9,3	14,5	27,3	-12,8	12,9	13,8	-0,9	2,9	2,2	0,7	9,3	16,9	-7,7	4,3	-	4,3	4,6	3,5	1,2
76	12,4	10,1	2,3	33,9	30,3	3,6	21,2	30,7	-9,5	14,0	10,7	3,3	3,5	1,9	1,6	7,1	13,2	-6,1	2,9	-	2,9	4,9	3,1	1,8
77	12,5	7,8	4,7	36,5	30,9	5,7	18,3	28,2	-9,9	16,0	11,2	4,9	3,0	2,1	0,9	6,8	16,7	-9,8	2,9	-	2,9	4,0	3,2	0,8
78	11,7	7,0	4,7	33,4	25,3	8,1	18,6	26,5	-8,0	17,7	15,8	2,0	3,6	3,3	0,3	7,0	17,8	-10,8	3,9	-	3,9	4,1	4,3	-0,2
79	12,8	8,7	4,1	35,0	29,2	5,8	16,3	25,0	-8,6	15,7	11,5	4,2	1,8	1,6	0,2	9,2	22,0	-12,8	5,3	-	5,3	3,8	2,1	1,8
80	16,7	9,3	7,4	28,1	20,9	7,2	21,2	30,1	-8,9	15,3	15,6	-0,3	2,5	4,0	-1,5	7,4	16,9	-9,5	4,3	-	4,3	4,6	3,3	1,3
81	15,1	10,1	5,1	33,6	26,0	7,5	21,8	30,2	-8,4	15,0	13,8	1,1	2,7	3,2	-0,6	4,6	14,5	-9,9	3,6	-	3,6	3,6	2,1	1,5
82	15,5	11,4	4,1	34,0	21,8	12,2	19,7	31,1	-11,4	14,0	11,9	2,1	5,0	4,7	0,3	4,1	14,7	-10,6	2,7	-	2,7	4,9	4,4	0,5
83	15,2	9,6	5,6	28,8	21,0	7,8	23,8	34,5	-10,8	14,8	10,3	4,5	3,4	2,6	0,8	6,2	18,2	-12,1	3,8	-	3,8	4,1	3,7	0,3
84	17,5	8,8	8,6	30,3	21,1	9,3	25,8	38,2	-12,4	10,8	11,4	-0,6	2,3	4,3	-2,0	5,8	13,3	-7,5	4,7	-	4,7	2,9	2,9	-0,1
85	15,8	9,2	6,6	32,0	20,9	11,1	21,5	33,9	-12,4	13,0	15,7	-2,7	3,7	2,5	1,2	4,7	13,2	-8,5	3,7	-	3,7	5,6	4,5	1,0
86	16,9	8,7	8,2	29,8	22,6	7,2	21,7	33,0	-11,2	12,8	10,6	2,3	1,6	2,8	-1,2	5,8	21,0	-15,2	6,9	-	6,9	4,5	1,4	3,1
87	14,5	7,9	6,6	30,9	26,2	4,6	18,2	28,5	-10,3	15,0	10,5	4,5	5,1	3,5	1,6	7,6	19,7	-12,1	4,6	-	4,6	4,1	3,7	0,4
88	13,1	8,2	4,9	31,7	22,4	9,3	21,5	32,5	-11,0	14,7	14,0	0,7	3,9	3,0	0,9	7,0	16,1	-9,1	3,6	-	3,6	4,5	3,8	0,7
89	20,5	18,2	2,2	25,5	15,3	10,2	18,8	27,3	-8,5	10,6	9,0	1,6	8,3	10,6	-2,4	8,3	16,5	-8,2	3,1	-	3,1	4,9	3,1	1,9
90	16,6	9,1	7,5	30,2	19,2	11,0	23,0	34,5	-11,5	11,5	13,2	-1,8	4,3	4,6	-0,3	4,8	14,2	-9,4	3,0	-	3,0	6,7	5,1	1,6
91	20,7	14,8	5,9	28,1	19,4	8,7	15,7	28,0	-12,3	11,8	9,3	2,6	5,9	6,8	-0,9	7,3	17,1	-9,8	4,8	-	4,8	5,6	4,6	1,0
92	20,8	11,9	8,9	37,1	24,9	12,3	14,3	26,5	-12,2	8,3	8,5	-0,2	3,2	7,8	-4,6	8,3	17,7	-9,4	4,2	-	4,2	3,7	2,7	1,0
93	21,1	10,7	10,4	30,3	21,1	9,2	20,8	36,4	-15,6	10,0	9,3	0,7	4,4	5,1	-0,6	4,0	11,7	-7,7	3,9	-	3,9	5,5	5,8	-0,3

(1) Pel 2016: ERC-CATSI

(2) Pel 2016: ECP

(3) Pel 2016: CDC

Districte: 7. Horta-Guinardó. % sobre vots vàlids

Secció	ERC-SOB. (1)			PSC-PSOE			ECP-GeC (2)			C's			JxCAT (3)			PP			VOX			Altres (3)		
	Any 2019	Any 2016	Dif. 2019-16	Any 2019	Any 2016	Dif. 2019-16	Any 2019	Any 2016	Dif. 2019-16	Any 2019	Any 2016	Dif. 2019-16	Any 2019	Any 2016	Dif. 2019-16	Any 2019	Any 2016	Dif. 2019-16	Any 2019	Any 2016	Dif. 2019-16	Any 2019	Any 2016	Dif. 2019-16
94	24,9	16,6	8,3	24,6	15,8	8,8	19,3	31,2	-11,9	9,7	8,8	0,9	6,0	9,6	-3,6	6,9	16,5	-9,6	2,7	-	2,7	6,0	1,6	4,4
95	25,8	18,2	7,6	22,9	14,9	7,9	18,7	28,8	-10,1	9,3	9,5	-0,2	8,7	11,9	-3,2	5,8	13,5	-7,7	3,2	-	3,2	5,7	3,2	2,5
96	22,5	17,6	4,9	24,3	14,5	9,8	20,9	29,5	-8,6	10,9	10,7	0,2	6,6	7,9	-1,3	5,1	15,6	-10,5	3,4	-	3,4	6,3	4,2	2,1
97	26,2	18,1	8,2	24,9	12,1	12,8	12,2	23,5	-11,3	8,4	8,4	0,0	11,6	16,8	-5,3	7,8	18,1	-10,3	4,9	-	4,9	4,0	3,0	1,0
98	21,9	17,6	4,3	24,9	13,2	11,7	17,3	26,2	-8,9	13,2	14,6	-1,5	8,0	11,1	-3,1	4,7	15,1	-10,4	3,5	-	3,5	6,5	2,2	4,3
99	22,4	16,7	5,8	23,3	14,2	9,2	19,9	28,8	-8,8	13,0	14,5	-1,4	7,4	7,4	0,1	5,6	15,6	-10,0	4,3	-	4,3	3,9	2,9	1,0
100	18,6	12,0	6,6	20,7	12,5	8,2	14,8	22,0	-7,2	16,0	15,4	0,6	7,2	8,6	-1,4	13,2	26,1	-12,8	3,9	-	3,9	5,7	3,4	2,2
101	17,3	10,5	6,8	27,5	18,9	8,6	16,9	25,7	-8,8	12,3	11,3	1,0	5,2	8,5	-3,4	11,0	22,8	-11,8	4,8	-	4,8	5,0	2,3	2,8
102	26,4	20,1	6,3	22,2	10,4	11,8	29,4	41,2	-11,8	6,4	11,1	-4,7	6,7	6,1	0,6	1,4	7,9	-6,5	2,8	-	2,8	4,7	3,2	1,5
103	23,4	13,1	10,3	26,6	21,0	5,7	18,6	30,8	-12,2	11,5	9,8	1,7	6,3	8,8	-2,5	6,4	12,9	-6,5	3,7	-	3,7	3,6	3,6	-0,1
104	19,2	13,1	6,2	25,5	19,3	6,1	20,5	27,3	-6,8	11,6	11,8	-0,2	6,3	8,2	-1,9	7,5	18,3	-10,9	2,8	-	2,8	6,7	2,0	4,6
105	24,4	17,3	7,1	22,8	15,9	6,9	18,5	29,0	-10,5	13,0	11,0	2,0	8,6	11,0	-2,4	3,7	12,7	-9,0	2,9	-	2,9	6,2	3,1	3,1
106	22,3	18,8	3,5	27,5	17,1	10,4	19,1	28,2	-9,1	8,9	10,7	-1,8	6,5	10,2	-3,7	4,4	11,9	-7,5	3,5	-	3,5	7,8	3,1	4,6
107	26,8	19,6	7,2	23,1	15,0	8,1	14,4	25,8	-11,4	9,0	9,3	-0,3	10,3	11,2	-0,9	7,7	15,8	-8,1	2,8	-	2,8	5,9	3,3	2,6
108	25,8	20,7	5,2	20,2	14,5	5,7	17,3	24,8	-7,5	11,1	8,8	2,3	9,0	10,4	-1,4	7,4	17,2	-9,9	3,0	-	3,0	6,2	3,6	2,7
109	19,4	12,1	7,3	27,3	23,5	3,8	17,3	27,2	-9,8	13,5	10,5	3,0	7,0	6,7	0,4	6,9	16,7	-9,8	3,4	-	3,4	5,2	3,5	1,7
110	19,6	13,4	6,3	24,5	14,4	10,1	16,3	27,6	-11,3	10,2	11,1	-0,9	11,5	15,1	-3,6	8,9	15,8	-6,9	2,2	-	2,2	6,8	2,6	4,1
111	25,7	21,0	4,6	17,8	10,3	7,4	18,3	26,9	-8,7	9,7	6,4	3,3	13,8	18,2	-4,4	5,1	15,0	-9,9	1,0	-	1,0	8,7	2,1	6,6
112	19,6	16,5	3,2	30,3	19,8	10,5	20,8	31,7	-10,9	9,4	8,2	1,2	6,8	9,2	-2,5	4,4	12,2	-7,8	2,3	-	2,3	6,4	2,4	4,0
113	22,0	14,3	7,7	26,1	20,8	5,3	22,1	30,6	-8,4	8,9	11,6	-2,7	6,2	5,8	0,4	4,9	12,1	-7,2	2,4	-	2,4	7,3	4,8	2,5
114	32,7	29,6	3,1	16,6	11,7	4,9	17,7	25,8	-8,2	9,6	9,0	0,6	11,6	12,8	-1,2	3,0	7,4	-4,5	1,6	-	1,6	7,3	3,6	3,6
115	34,6	27,0	7,6	15,5	12,9	2,6	17,2	25,6	-8,4	7,5	6,7	0,9	12,7	17,5	-4,8	3,8	8,4	-4,6	1,1	-	1,1	7,7	2,1	5,6
116	27,4	16,8	10,6	23,7	17,0	6,7	17,7	30,7	-13,0	10,7	10,2	0,6	5,6	7,2	-1,6	6,9	14,5	-7,6	3,1	-	3,1	4,9	3,7	1,2
117	25,0	18,4	6,6	25,3	12,5	12,8	17,9	31,4	-13,5	11,9	11,7	0,2	5,7	7,7	-2,0	6,1	14,5	-8,4	2,2	-	2,2	5,8	3,7	2,1
118	27,8	19,2	8,6	20,4	13,5	6,9	19,5	28,8	-9,3	8,2	8,3	-0,1	10,5	16,1	-5,6	4,1	11,0	-7,0	2,4	-	2,4	7,1	3,1	4,0
119	25,4	15,4	9,9	20,5	12,4	8,1	19,7	32,6	-12,9	8,2	7,3	0,9	11,0	14,5	-3,6	6,1	13,8	-7,7	2,5	-	2,5	6,7	3,9	2,8
120	19,2	14,6	4,6	26,2	15,9	10,3	17,5	28,5	-11,1	11,1	9,5	1,6	8,9	10,3	-1,4	8,1	17,1	-9,0	3,4	-	3,4	5,6	4,2	1,5
121	25,9	20,9	5,0	22,3	12,1	10,1	19,6	28,9	-9,4	8,3	8,4	-0,1	9,7	12,1	-2,4	6,5	14,1	-7,6	2,9	-	2,9	4,9	3,4	1,5
122	24,6	17,6	6,9	28,8	17,3	11,4	14,4	23,3	-8,9	8,5	9,4	-0,9	7,1	11,5	-4,4	6,0	16,6	-10,6	5,3	-	5,3	5,3	4,2	1,1
123	28,9	19,2	9,7	20,3	13,5	6,8	18,9	31,2	-12,3	11,0	9,5	1,5	8,1	10,1	-2,0	3,7	13,4	-9,6	2,2	-	2,2	6,8	3,1	3,7

(1) Pel 2016: ERC-CATSI

(2) Pel 2016: ECP

(3) Pel 2016: CDC

Districte: 8. Nou Barris. % sobre vots vàlids

Secció	ERC-SOB. (1)			PSC-PSOE			ECP-GeC (2)			C's			JxCAT (3)			PP			VOX			Altres (3)		
	Any 2019	Any 2016	Dif. 2019-16	Any 2019	Any 2016	Dif. 2019-16	Any 2019	Any 2016	Dif. 2019-16	Any 2019	Any 2016	Dif. 2019-16	Any 2019	Any 2016	Dif. 2019-16	Any 2019	Any 2016	Dif. 2019-16	Any 2019	Any 2016	Dif. 2019-16	Any 2019	Any 2016	Dif. 2019-16
1	16,7	11,1	5,6	30,5	22,1	8,3	20,9	31,2	-10,3	11,1	10,6	0,4	3,6	4,9	-1,3	8,4	17,8	-9,5	4,5	-	4,5	4,4	2,3	2,1
2	29,9	22,2	7,7	22,9	13,7	9,2	16,1	26,4	-10,3	10,4	10,6	-0,1	8,5	10,6	-2,1	5,8	13,7	-7,9	1,9	-	1,9	4,4	2,7	1,7
3	23,7	14,2	9,5	29,0	21,1	7,9	18,1	28,7	-10,6	10,4	10,2	0,2	5,1	7,5	-2,4	5,9	15,1	-9,2	2,7	-	2,7	5,1	3,2	1,9
4	19,0	14,5	4,5	31,0	21,6	9,3	15,3	25,4	-10,1	12,2	11,5	0,8	7,0	8,9	-1,9	9,3	15,8	-6,5	1,7	-	1,7	4,6	2,2	2,4
5	19,9	12,5	7,3	24,1	15,6	8,4	14,3	25,5	-11,2	18,0	11,4	6,6	5,9	10,2	-4,3	9,1	22,8	-13,6	4,9	-	4,9	3,8	2,0	1,8
6	24,7	18,1	6,6	22,3	14,6	7,7	20,8	29,9	-9,1	10,1	12,6	-2,5	8,9	9,4	-0,5	6,3	12,9	-6,6	2,1	-	2,1	4,8	2,4	2,4
7	18,4	12,2	6,2	28,0	18,2	9,9	16,3	24,0	-7,7	13,8	16,5	-2,7	6,1	6,8	-0,8	9,4	20,3	-10,9	3,8	-	3,8	4,2	2,1	2,1
8	22,7	14,9	7,9	24,9	15,9	9,0	18,2	27,3	-9,1	12,0	12,1	-0,1	7,2	9,2	-2,0	7,2	17,5	-10,3	4,0	-	4,0	3,8	3,0	0,8
9	23,8	17,8	6,0	26,0	16,8	9,2	20,1	32,6	-12,5	10,4	9,4	0,9	6,0	6,8	-0,7	5,3	13,2	-7,9	3,7	-	3,7	4,7	3,4	1,3
10	22,5	14,5	8,0	28,5	17,9	10,6	14,9	25,0	-10,0	11,6	16,8	-5,2	5,6	8,2	-2,6	8,7	15,3	-6,6	3,2	-	3,2	5,0	2,3	2,7
11	21,6	15,8	5,8	26,6	15,7	10,9	17,3	25,5	-8,2	12,1	15,2	-3,1	6,9	8,7	-1,8	8,5	16,6	-8,1	2,2	-	2,2	4,9	2,5	2,3
12	19,2	14,2	5,0	26,5	20,3	6,2	19,7	23,4	-3,7	12,5	12,3	0,1	6,1	9,5	-3,4	7,5	17,2	-9,6	3,4	-	3,4	5,0	3,1	1,9
13	24,0	18,5	5,5	27,0	16,2	10,8	13,4	22,0	-8,6	10,9	14,4	-3,6	10,5	12,4	-1,9	5,4	12,5	-7,1	3,7	-	3,7	5,2	4,0	1,2
14	19,9	16,3	3,7	21,4	12,9	8,5	19,9	29,3	-9,4	12,7	10,9	1,8	11,3	10,4	0,9	4,5	16,8	-12,2	3,4	-	3,4	6,9	3,6	3,3
15	19,1	11,2	7,9	25,5	19,6	5,8	19,1	30,7	-11,6	11,0	9,2	1,8	7,5	7,9	-0,4	9,6	18,9	-9,3	3,3	-	3,3	5,0	2,6	2,4
16	23,8	18,2	5,6	23,8	15,5	8,3	15,8	27,4	-11,5	12,7	10,4	2,3	9,6	10,0	-0,5	4,9	16,1	-11,2	3,4	-	3,4	6,0	2,4	3,6
17	23,0	17,7	5,2	26,3	18,0	8,3	15,7	24,7	-9,0	11,5	9,4	2,0	8,4	9,3	-0,9	7,2	18,0	-10,8	3,2	-	3,2	4,6	2,7	1,9
18	24,0	16,0	8,0	26,1	16,5	9,6	16,7	27,5	-10,8	11,0	11,9	-0,9	7,7	8,8	-1,1	7,2	16,9	-9,6	2,7	-	2,7	4,7	2,4	2,2
19	18,7	14,4	4,3	21,4	15,2	6,2	18,0	27,4	-9,4	14,9	12,9	2,0	7,6	9,2	-1,6	8,3	18,0	-9,7	3,7	-	3,7	7,4	2,9	4,5
20	22,7	17,9	4,8	28,8	19,2	9,6	15,8	27,3	-11,5	9,9	8,3	1,6	6,4	8,6	-2,3	6,4	16,0	-9,6	4,1	-	4,1	6,0	2,7	3,3
21	17,6	11,6	6,0	28,8	19,8	9,0	18,3	28,0	-9,7	13,1	13,3	-0,2	4,6	4,5	0,0	9,8	20,6	-10,8	3,5	-	3,5	4,3	2,3	2,1
22	18,4	13,4	5,0	29,4	21,0	8,4	17,5	26,9	-9,4	15,2	11,2	4,0	5,3	6,6	-1,3	6,9	18,5	-11,6	2,6	-	2,6	4,8	2,5	2,3
23	21,9	14,3	7,6	27,1	19,3	7,8	18,3	30,0	-11,7	12,2	8,9	3,3	7,2	8,5	-1,4	4,5	15,1	-10,6	3,7	-	3,7	5,3	4,0	1,2
24	17,6	13,4	4,1	27,5	18,1	9,3	21,0	25,9	-4,9	13,6	12,7	0,9	6,1	8,9	-2,8	7,9	16,4	-8,5	3,2	-	3,2	3,2	4,6	-1,4
25	19,9	12,1	7,8	30,2	15,7	14,5	17,9	32,9	-14,9	10,3	10,3	0,0	5,7	8,9	-3,3	8,6	16,1	-7,5	2,6	-	2,6	4,8	4,0	0,8
26	21,6	14,6	7,0	27,5	18,8	8,8	19,6	29,4	-9,9	13,9	12,2	1,7	3,9	7,1	-3,1	5,5	14,9	-9,3	2,0	-	2,0	5,9	3,2	2,8
27	15,0	10,8	4,2	33,4	25,9	7,5	20,3	26,2	-5,8	13,1	13,3	-0,2	4,3	4,4	-0,1	6,9	17,7	-10,8	2,7	-	2,7	4,3	1,8	2,6
28	16,0	12,1	3,9	32,9	24,7	8,2	16,7	24,2	-7,5	14,8	13,3	1,5	3,3	3,3	0,0	8,2	19,3	-11,2	3,9	-	3,9	4,2	3,1	1,1
29	19,5	11,7	7,8	29,1	20,8	8,3	20,8	34,3	-13,5	13,9	11,7	2,1	4,6	5,7	-1,1	4,5	12,5	-8,0	3,1	-	3,1	4,5	3,2	1,3
30	15,9	9,9	6,0	29,3	19,9	9,5	21,6	34,7	-13,1	13,7	14,7	-1,0	3,2	3,7	-0,5	6,7	14,5	-7,8	5,3	-	5,3	4,3	2,6	1,7
31	18,4	12,2	6,1	29,4	23,1	6,4	18,1	29,5	-11,4	14,1	12,7	1,4	4,3	4,9	-0,6	7,6	15,6	-8,1	3,9	-	3,9	4,3	2,0	2,3

(1) Pel 2016: ERC-CATSI

(2) Pel 2016: ECP

(3) Pel 2016: CDC

Districte: 8. Nou Barris. % sobre vots vàlids

Secció	ERC-SOB. (1)			PSC-PSOE			ECP-GeC (2)			C's			JxCAT (3)			PP			VOX			Altres (3)		
	Any 2019	Any 2016	Dif. 2019-16	Any 2019	Any 2016	Dif. 2019-16	Any 2019	Any 2016	Dif. 2019-16	Any 2019	Any 2016	Dif. 2019-16	Any 2019	Any 2016	Dif. 2019-16	Any 2019	Any 2016	Dif. 2019-16	Any 2019	Any 2016	Dif. 2019-16	Any 2019	Any 2016	Dif. 2019-16
32	17,9	9,9	7,9	32,6	22,4	10,1	19,4	29,4	-9,9	13,0	13,7	-0,6	3,4	4,3	-0,9	7,3	18,0	-10,7	3,5	-	3,5	2,9	2,3	0,6
33	17,1	9,6	7,5	29,6	20,4	9,2	19,5	30,0	-10,4	13,1	10,7	2,5	5,3	7,5	-2,1	7,0	17,5	-10,5	4,0	-	4,0	4,4	4,4	0,0
34	11,7	7,5	4,2	35,5	25,6	10,0	18,4	31,8	-13,4	13,8	9,4	4,4	2,2	3,9	-1,7	8,6	19,4	-10,7	5,1	-	5,1	4,6	2,4	2,2
35	19,1	11,9	7,2	27,2	20,1	7,1	19,0	29,2	-10,2	13,4	9,7	3,6	4,5	4,9	-0,3	9,2	21,1	-11,9	4,3	-	4,3	3,4	3,1	0,3
36	11,5	8,0	3,5	33,6	24,2	9,4	20,6	29,1	-8,5	13,9	11,8	2,1	2,3	3,8	-1,5	8,9	21,5	-12,7	5,3	-	5,3	3,8	1,6	2,3
37	13,8	10,1	3,7	28,8	17,2	11,6	19,0	29,8	-10,8	14,7	13,0	1,6	3,7	4,3	-0,6	11,3	23,9	-12,7	4,2	-	4,2	4,4	1,5	2,9
38	20,7	14,7	6,1	28,0	14,0	13,9	21,6	33,7	-12,1	11,0	12,3	-1,3	5,3	6,2	-1,0	5,6	16,7	-11,1	3,8	-	3,8	4,2	2,3	1,8
39	16,2	9,6	6,6	32,1	23,5	8,6	19,6	29,2	-9,5	12,3	12,6	-0,3	5,7	6,3	-0,6	7,4	15,8	-8,4	3,0	-	3,0	3,6	3,1	0,6
40	15,7	12,2	3,5	28,6	24,1	4,4	23,8	32,4	-8,6	13,6	9,4	4,1	4,5	3,1	1,4	5,7	15,6	-9,9	3,0	-	3,0	5,1	3,1	2,0
41	13,9	8,5	5,4	39,2	25,3	13,9	17,8	33,2	-15,5	11,5	10,8	0,7	3,5	3,6	-0,1	6,3	14,1	-7,8	3,1	-	3,1	4,7	4,5	0,2
42	17,6	8,3	9,2	30,2	25,6	4,7	15,8	25,1	-9,4	13,4	10,8	2,7	5,8	8,2	-2,4	9,8	20,0	-10,2	3,5	-	3,5	3,9	2,0	1,9
43	19,9	12,6	7,3	29,0	23,2	5,7	18,6	25,5	-6,8	12,1	13,1	-1,0	4,3	4,8	-0,5	5,7	17,2	-11,5	4,0	-	4,0	6,4	3,6	2,8
44	17,0	13,4	3,6	32,3	22,3	10,0	19,9	29,7	-9,8	12,0	9,9	2,1	4,8	5,3	-0,5	6,0	17,4	-11,4	2,7	-	2,7	5,3	2,0	3,3
45	19,4	12,0	7,4	34,6	26,1	8,6	19,0	28,2	-9,2	12,1	9,8	2,3	2,9	5,3	-2,5	5,7	14,2	-8,5	3,5	-	3,5	2,7	4,4	-1,7
46	23,2	14,0	9,1	30,4	20,2	10,1	18,2	29,9	-11,7	9,3	9,0	0,3	5,1	8,8	-3,7	5,9	14,2	-8,3	2,6	-	2,6	5,4	3,8	1,6
47	14,4	10,8	3,6	36,9	25,9	10,9	18,7	32,2	-13,5	9,5	6,6	2,9	5,1	6,3	-1,2	6,6	15,3	-8,8	3,6	-	3,6	5,2	2,8	2,4
48	19,5	11,8	7,7	34,9	21,1	13,8	18,6	38,6	-19,9	13,5	10,3	3,2	2,6	4,1	-1,5	2,8	8,0	-5,2	3,4	-	3,4	4,7	6,2	-1,5
49	18,2	11,4	6,8	29,6	24,9	4,6	21,9	35,4	-13,5	10,5	9,4	1,1	4,3	3,1	1,2	3,2	10,3	-7,1	5,1	-	5,1	7,2	5,4	1,8
50	19,1	14,6	4,4	24,6	20,8	3,8	18,6	28,3	-9,6	14,0	10,6	3,4	6,6	6,3	0,3	7,1	17,8	-10,7	5,3	-	5,3	4,7	1,7	3,0
51	17,4	9,9	7,5	28,4	21,4	7,0	18,7	27,5	-8,8	14,5	15,6	-1,1	4,5	6,0	-1,5	6,2	16,0	-9,8	6,5	-	6,5	3,9	3,6	0,2
52	20,5	12,2	8,4	25,3	13,3	12,0	19,8	32,0	-12,2	12,0	11,4	0,6	6,0	8,3	-2,3	8,2	18,9	-10,7	3,6	-	3,6	4,6	3,9	0,8
53	15,9	9,0	6,9	25,1	17,4	7,7	16,5	24,5	-8,0	15,7	14,2	1,5	4,7	4,2	0,5	13,6	28,3	-14,7	4,7	-	4,7	3,6	2,3	1,3
54	19,9	10,9	9,0	28,9	20,0	8,9	16,6	28,6	-12,0	12,0	11,0	1,0	3,9	6,2	-2,3	10,5	21,4	-11,0	4,3	-	4,3	4,0	1,9	2,1
55	13,4	8,5	4,9	27,2	18,2	9,1	15,2	26,2	-11,0	18,8	15,5	3,3	5,4	5,4	0,0	12,5	23,7	-11,3	4,0	-	4,0	3,5	2,5	1,0
56	19,4	11,2	8,2	28,3	20,2	8,1	19,7	31,7	-12,1	11,1	8,3	2,8	7,7	10,0	-2,3	5,2	15,9	-10,7	3,7	-	3,7	4,9	2,7	2,2
57	24,2	14,5	9,8	25,8	18,9	6,9	16,9	26,3	-9,4	11,8	9,6	2,2	5,0	9,3	-4,3	5,8	18,4	-12,7	3,9	-	3,9	6,6	3,0	3,5
58	14,1	8,3	5,8	33,0	27,1	6,0	22,4	31,7	-9,3	11,4	10,2	1,1	5,3	4,4	0,9	5,6	14,3	-8,6	3,3	-	3,3	4,9	4,0	0,9
59	13,8	8,9	5,0	31,3	23,2	8,1	18,3	28,4	-10,1	13,7	14,3	-0,6	3,6	3,0	0,6	7,8	18,1	-10,4	5,7	-	5,7	5,7	4,0	1,7
60	12,7	10,1	2,6	28,5	19,8	8,8	15,6	25,9	-10,3	18,3	15,8	2,5	4,7	3,4	1,4	9,1	20,9	-11,9	7,4	-	7,4	3,7	4,1	-0,4
61	15,8	8,6	7,2	33,5	24,2	9,3	22,2	37,5	-15,3	14,5	11,1	3,4	2,3	2,3	0,0	4,1	12,6	-8,6	4,2	-	4,2	3,5	3,6	-0,2
62	12,6	7,3	5,3	33,3	23,0	10,3	23,2	34,0	-10,7	11,4	13,4	-2,0	2,5	1,8	0,8	9,2	19,1	-9,9	3,8	-	3,8	4,0	1,5	2,5

(1) Pel 2016: ERC-CATSI

(2) Pel 2016: ECP

(3) Pel 2016: CDC

Districte: 8. Nou Barris. % sobre vots vàlids

Secció	ERC-SOB. (1)			PSC-PSOE			ECP-GeC (2)			C's			JxCAT (3)			PP			VOX			Altres (3)		
	Any 2019	Any 2016	Dif. 2019-16	Any 2019	Any 2016	Dif. 2019-16	Any 2019	Any 2016	Dif. 2019-16	Any 2019	Any 2016	Dif. 2019-16	Any 2019	Any 2016	Dif. 2019-16	Any 2019	Any 2016	Dif. 2019-16	Any 2019	Any 2016	Dif. 2019-16	Any 2019	Any 2016	Dif. 2019-16
63	14,3	8,6	5,7	29,6	17,4	12,1	19,7	29,5	-9,8	14,7	17,0	-2,3	2,9	2,1	0,8	9,6	23,5	-13,9	6,4	-	6,4	2,8	1,8	0,9
64	13,1	6,6	6,5	39,9	26,5	13,4	22,6	36,7	-14,1	10,8	11,9	-1,1	1,8	2,2	-0,4	4,3	11,7	-7,3	4,2	-	4,2	3,3	4,4	-1,1
65	11,1	6,4	4,7	31,1	25,1	6,1	24,3	35,7	-11,4	15,7	13,6	2,1	2,2	1,5	0,7	5,4	14,6	-9,3	5,7	-	5,7	4,5	3,0	1,5
66	8,7	4,8	3,9	32,5	27,3	5,2	21,3	30,4	-9,0	17,1	11,2	5,9	2,1	2,5	-0,4	7,1	19,3	-12,2	4,8	-	4,8	6,3	4,4	1,9
67	11,9	5,4	6,5	33,5	23,3	10,2	25,0	33,1	-8,1	15,3	14,4	0,9	1,3	2,0	-0,6	4,5	16,7	-12,2	4,7	-	4,7	3,7	5,2	-1,4
68	9,5	6,9	2,6	34,6	28,0	6,6	21,4	30,6	-9,2	17,0	14,0	3,0	2,3	1,7	0,6	5,5	14,6	-9,1	4,1	-	4,1	5,6	4,2	1,4
69	11,2	4,3	6,9	39,9	30,7	9,2	18,0	31,3	-13,2	13,9	12,9	1,1	1,5	2,0	-0,4	7,2	16,8	-9,6	3,5	-	3,5	4,7	2,1	2,6
70	11,2	5,1	6,1	42,1	30,1	11,9	15,5	29,9	-14,4	15,7	13,4	2,3	1,4	1,7	-0,3	6,3	16,8	-10,5	2,8	-	2,8	5,1	3,0	2,0
71	10,7	4,0	6,7	38,6	28,3	10,3	18,2	30,7	-12,5	15,2	15,6	-0,4	2,3	0,9	1,4	6,1	17,1	-11,0	5,6	-	5,6	3,2	3,3	-0,1
72	14,4	7,8	6,6	33,4	24,4	9,0	21,9	38,9	-17,0	13,3	11,9	1,4	2,0	1,7	0,3	4,3	13,7	-9,4	5,5	-	5,5	5,1	1,6	3,5
73	7,2	4,3	2,9	31,1	22,8	8,3	29,9	40,9	-11,1	11,4	11,6	-0,2	2,2	2,4	-0,2	5,0	13,0	-8,0	6,9	-	6,9	6,3	4,9	1,4
74	13,0	7,1	5,9	37,7	30,2	7,6	20,1	32,9	-12,8	11,3	9,9	1,4	2,0	1,6	0,4	7,3	13,9	-6,6	4,1	-	4,1	4,4	4,4	0,0
75	13,0	7,7	5,3	34,3	23,0	11,3	22,0	34,4	-12,5	13,9	11,6	2,3	2,5	2,7	-0,2	6,6	17,9	-11,3	3,6	-	3,6	4,0	2,5	1,5
76	9,9	6,4	3,6	34,4	23,4	11,0	19,5	27,2	-7,6	15,1	14,7	0,4	3,6	3,9	-0,3	10,1	21,7	-11,7	4,8	-	4,8	2,6	2,7	-0,2
77	12,6	5,4	7,2	33,9	25,2	8,7	18,8	32,9	-14,1	15,6	13,3	2,3	3,0	3,7	-0,6	5,1	15,4	-10,3	7,0	-	7,0	4,1	4,2	-0,1
78	15,9	9,4	6,6	30,4	22,0	8,4	17,7	34,7	-17,0	16,5	10,1	6,3	0,8	2,7	-1,8	8,2	16,5	-8,3	4,1	-	4,1	6,3	4,6	1,7
79	11,6	8,3	3,3	35,8	24,9	10,9	20,0	30,6	-10,6	12,3	14,6	-2,3	4,3	3,0	1,4	7,5	16,6	-9,1	3,1	-	3,1	5,4	2,2	3,2
80	13,0	7,3	5,6	37,2	24,4	12,8	20,2	32,1	-11,8	12,1	13,0	-0,8	2,7	3,1	-0,4	7,4	15,8	-8,4	3,2	-	3,2	4,0	4,2	-0,2
81	14,3	7,9	6,4	33,8	24,4	9,4	20,6	33,3	-12,7	13,1	12,0	1,1	1,8	2,8	-1,0	6,0	17,2	-11,2	5,6	-	5,6	4,8	2,5	2,4
82	12,5	6,8	5,6	33,6	25,7	7,9	18,9	27,5	-8,7	13,6	11,6	2,0	4,0	4,1	-0,1	8,6	21,5	-13,0	4,3	-	4,3	4,7	2,7	1,9
83	12,4	8,9	3,5	33,8	23,3	10,5	18,7	29,3	-10,6	13,7	9,3	4,4	3,1	4,2	-1,2	10,3	21,2	-10,9	3,9	-	3,9	4,2	3,7	0,5
84	12,4	6,7	5,6	33,2	28,0	5,2	22,5	26,4	-3,9	13,2	12,2	1,0	2,5	4,4	-1,9	7,8	19,1	-11,4	5,0	-	5,0	3,3	3,0	0,3
85	13,0	8,7	4,3	32,7	20,4	12,2	22,0	32,2	-10,2	15,1	12,3	2,8	3,2	3,0	0,2	5,5	18,0	-12,5	4,0	-	4,0	4,5	5,3	-0,9
86	12,1	7,8	4,3	34,9	22,4	12,6	20,8	31,1	-10,3	13,8	10,0	3,8	2,6	4,4	-1,8	8,5	21,8	-13,4	3,4	-	3,4	3,9	2,6	1,3
87	13,2	6,8	6,4	37,5	25,2	12,3	18,5	32,7	-14,2	13,3	9,3	4,0	2,2	2,4	-0,2	7,6	21,5	-13,9	4,7	-	4,7	2,9	2,2	0,7
88	14,9	8,6	6,4	30,3	20,7	9,7	21,6	34,6	-13,0	14,5	11,0	3,5	3,9	3,4	0,5	7,8	18,6	-10,8	3,3	-	3,3	3,7	3,2	0,6
89	13,1	9,1	4,0	28,5	26,8	1,7	22,8	26,8	-4,0	15,6	10,8	4,8	2,5	4,2	-1,7	9,9	19,0	-9,1	4,5	-	4,5	3,0	3,3	-0,3
90	13,0	9,8	3,2	32,3	20,1	12,2	20,4	28,5	-8,1	14,9	14,1	0,8	2,7	4,0	-1,3	9,5	20,3	-10,8	2,4	-	2,4	4,9	3,2	1,7
91	13,4	8,1	5,3	36,6	26,7	9,9	19,9	30,1	-10,2	11,2	9,9	1,3	2,5	1,9	0,6	10,3	21,1	-10,8	3,9	-	3,9	2,2	2,1	0,1
92	15,4	8,7	6,7	38,7	26,8	11,9	16,6	28,4	-11,8	13,9	11,5	2,4	3,0	4,2	-1,2	8,0	17,8	-9,8	2,1	-	2,1	2,4	2,6	-0,2
93	12,4	7,5	4,8	33,2	20,5	12,7	22,5	35,4	-12,9	13,2	10,7	2,6	2,5	3,3	-0,8	7,8	20,0	-12,2	5,0	-	5,0	3,3	2,6	0,7

(1) Pel 2016: ERC-CATSI

(2) Pel 2016: ECP

(3) Pel 2016: CDC

Districte: 8. Nou Barris. % sobre vots vàlids

Secció	ERC-SOB. (1)			PSC-PSOE			ECP-GeC (2)			C's			JxCAT (3)			PP			VOX			Altres (3)		
	Any 2019	Any 2016	Dif. 2019-16	Any 2019	Any 2016	Dif. 2019-16	Any 2019	Any 2016	Dif. 2019-16	Any 2019	Any 2016	Dif. 2019-16	Any 2019	Any 2016	Dif. 2019-16	Any 2019	Any 2016	Dif. 2019-16	Any 2019	Any 2016	Dif. 2019-16	Any 2019	Any 2016	Dif. 2019-16
94	12,1	6,8	5,3	35,0	25,0	10,0	18,9	29,8	-10,8	14,1	11,9	2,2	3,0	2,5	0,5	10,1	21,0	-10,9	3,3	-	3,3	3,5	3,0	0,5
95	14,7	10,4	4,3	29,1	22,2	6,9	21,0	28,8	-7,8	15,9	13,9	2,0	4,5	6,3	-1,8	5,8	14,1	-8,3	3,8	-	3,8	5,2	4,4	0,9
96	12,5	6,6	5,9	29,4	24,5	4,9	22,6	28,8	-6,1	17,8	16,3	1,5	2,4	2,3	0,0	6,8	18,2	-11,4	3,9	-	3,9	4,5	3,2	1,3
97	11,5	6,4	5,2	33,2	24,1	9,1	25,7	33,6	-7,9	14,1	12,9	1,3	1,9	2,3	-0,5	7,2	17,6	-10,3	3,0	-	3,0	3,3	3,2	0,1
98	12,7	6,2	6,4	33,4	26,3	7,1	22,6	31,0	-8,4	14,9	10,5	4,4	3,3	2,6	0,7	6,0	18,8	-12,8	4,2	-	4,2	2,9	4,5	-1,6
99	16,6	9,9	6,7	30,8	20,2	10,6	25,0	38,0	-13,0	13,5	10,4	3,2	2,2	2,8	-0,6	6,4	14,7	-8,3	2,9	-	2,9	2,6	4,0	-1,4
100	12,5	6,9	5,6	31,8	25,0	6,9	22,7	34,1	-11,4	15,6	12,1	3,5	3,4	3,5	-0,1	6,4	16,5	-10,1	4,1	-	4,1	3,4	1,9	1,5
101	11,6	7,2	4,5	33,7	23,1	10,6	23,5	38,5	-15,0	15,3	10,4	4,9	2,6	2,9	-0,3	6,4	15,3	-8,9	3,5	-	3,5	3,3	2,6	0,7
102	13,2	6,5	6,7	33,5	24,7	8,8	22,6	33,0	-10,4	13,9	8,8	5,1	2,6	4,3	-1,7	6,8	19,6	-12,8	3,4	-	3,4	4,1	3,2	0,9
103	16,6	7,6	9,0	35,0	27,1	7,9	19,4	36,2	-16,8	12,8	10,0	2,8	3,8	2,4	1,4	4,0	12,4	-8,4	3,8	-	3,8	4,6	4,3	0,2
104	15,9	7,4	8,5	29,5	27,2	2,3	24,0	33,3	-9,3	12,1	10,0	2,1	3,0	2,6	0,4	7,3	16,3	-9,0	5,0	-	5,0	3,2	3,3	-0,1
105	15,0	8,0	6,9	34,9	21,6	13,3	20,5	36,1	-15,6	11,0	9,9	1,1	3,2	3,3	-0,2	6,5	18,0	-11,5	4,1	-	4,1	4,7	3,0	1,7
106	13,4	5,8	7,6	34,5	25,3	9,1	20,4	33,1	-12,7	13,9	10,0	3,9	2,3	4,1	-1,8	5,7	19,2	-13,5	5,9	-	5,9	4,0	2,4	1,6
107	13,6	5,6	8,1	34,2	25,5	8,7	21,9	39,5	-17,5	13,7	9,5	4,3	2,8	2,4	0,4	3,3	14,7	-11,4	5,0	-	5,0	5,4	2,9	2,6
108	12,7	6,0	6,7	34,1	23,5	10,5	21,2	36,2	-15,0	11,3	10,7	0,6	1,8	1,2	0,6	5,6	19,0	-13,4	7,3	-	7,3	6,0	3,3	2,7
109	5,2	3,0	2,2	43,6	37,7	5,9	15,6	27,5	-11,9	14,6	15,4	-0,8	1,5	0,3	1,2	5,0	13,4	-8,5	8,9	-	8,9	5,7	2,6	3,1
110	4,2	2,2	2,0	41,0	31,7	9,3	22,4	30,7	-8,3	12,9	11,2	1,7	1,8	1,4	0,4	8,8	19,9	-11,1	5,1	-	5,1	3,9	3,0	0,9
111	3,8	3,2	0,6	38,8	35,7	3,1	21,7	25,6	-3,9	14,9	9,0	5,8	2,4	1,3	1,1	7,0	20,1	-13,1	5,5	-	5,5	6,0	5,1	0,9
112	10,2	6,9	3,3	45,4	29,9	15,5	17,2	30,5	-13,3	12,2	9,9	2,3	2,4	2,2	0,1	4,9	16,3	-11,3	4,4	-	4,4	3,2	4,3	-1,1
113	6,8	3,8	3,0	42,0	32,8	9,2	17,4	28,6	-11,3	13,8	8,9	4,8	2,2	1,8	0,4	8,4	18,7	-10,3	5,4	-	5,4	4,1	5,3	-1,2
114	10,9	3,7	7,1	41,8	29,3	12,5	16,0	29,6	-13,7	13,8	14,7	-0,9	1,9	1,2	0,7	5,6	17,3	-11,7	6,5	-	6,5	3,6	4,1	-0,5
115	11,9	6,7	5,1	37,9	26,9	11,1	16,8	31,3	-14,4	15,3	12,0	3,3	2,2	3,2	-1,0	6,7	15,4	-8,7	5,3	-	5,3	3,9	4,6	-0,7
116	13,1	7,6	5,5	31,8	25,4	6,5	24,8	35,1	-10,2	13,1	12,4	0,7	1,0	1,9	-0,8	7,3	14,4	-7,1	2,3	-	2,3	6,5	3,3	3,2
215	20,8	11,7	9,2	33,1	17,1	16,0	17,2	33,2	-15,9	13,4	13,8	-0,4	4,3	7,1	-2,8	4,5	14,1	-9,6	3,6	-	3,6	3,0	3,0	0,0

(1) Pel 2016: ERC-CATSI

(2) Pel 2016: ECP

(3) Pel 2016: CDC

Districte: 9. Sant Andreu. % sobre vots vàlids

Secció	ERC-SOB. (1)			PSC-PSOE			ECP-GeC (2)			C's			JxCAT (3)			PP			VOX			Altres (3)		
	Any 2019	Any 2016	Dif. 2019-16	Any 2019	Any 2016	Dif. 2019-16	Any 2019	Any 2016	Dif. 2019-16	Any 2019	Any 2016	Dif. 2019-16	Any 2019	Any 2016	Dif. 2019-16	Any 2019	Any 2016	Dif. 2019-16	Any 2019	Any 2016	Dif. 2019-16	Any 2019	Any 2016	Dif. 2019-16
1	9,6	7,2	2,4	38,5	29,3	9,2	20,2	31,7	-11,5	13,9	9,1	4,7	3,8	3,4	0,4	6,7	16,8	-10,1	3,9	-	3,9	3,4	2,4	1,0
2	9,7	6,3	3,3	39,4	28,3	11,1	21,7	31,9	-10,2	14,2	11,9	2,3	1,5	1,5	0,0	5,9	16,6	-10,7	3,9	-	3,9	3,8	3,5	0,3
3	9,2	4,3	4,9	39,1	32,0	7,2	19,2	32,0	-12,8	13,5	10,3	3,2	1,8	1,4	0,4	7,6	16,0	-8,4	5,2	-	5,2	4,4	4,0	0,4
4	8,2	5,0	3,3	36,4	30,6	5,8	19,4	25,6	-6,2	19,7	16,5	3,2	1,3	1,2	0,1	6,1	17,2	-11,1	4,7	-	4,7	4,2	4,0	0,3
5	18,1	9,9	8,2	30,4	22,2	8,2	19,5	32,2	-12,8	14,5	15,1	-0,6	4,4	3,8	0,6	5,4	13,4	-8,0	4,3	-	4,3	3,4	3,4	0,0
6	15,9	7,1	8,8	36,2	22,7	13,5	21,5	38,8	-17,3	11,8	14,4	-2,7	2,0	0,9	1,0	3,4	13,7	-10,3	5,4	-	5,4	3,8	2,4	1,4
7	13,3	11,4	2,0	28,8	24,0	4,8	24,4	35,3	-10,9	13,2	9,5	3,7	2,5	1,9	0,6	4,7	13,4	-8,7	7,0	-	7,0	6,1	4,5	1,6
8	27,5	19,4	8,0	24,9	12,0	12,9	19,0	29,9	-11,0	13,7	18,3	-4,6	7,1	9,2	-2,1	2,5	8,1	-5,6	2,6	-	2,6	2,8	3,1	-0,3
9	19,9	11,3	8,7	28,3	18,4	9,9	20,6	35,6	-15,1	15,3	13,7	1,6	5,7	5,2	0,5	5,0	13,9	-8,8	1,7	-	1,7	3,6	2,0	1,6
10	13,6	8,9	4,7	18,8	23,5	-4,7	12,6	35,9	-23,3	7,9	10,7	-2,8	13,6	4,6	9,0	2,7	13,6	-10,9	1,5	-	1,5	29,1	2,7	26,4
11	16,1	8,3	7,8	30,4	20,5	9,8	21,9	38,1	-16,2	12,2	12,1	0,1	3,9	4,1	-0,2	5,9	12,8	-6,9	4,2	-	4,2	5,4	4,1	1,3
13	16,4	7,8	8,6	31,1	24,6	6,5	22,3	38,1	-15,8	11,6	8,4	3,2	2,3	3,4	-1,0	5,9	14,1	-8,2	5,1	-	5,1	5,3	3,7	1,7
14	13,7	6,3	7,4	35,5	29,3	6,3	21,6	30,2	-8,6	13,8	10,7	3,1	2,0	3,9	-1,9	5,4	16,1	-10,7	3,4	-	3,4	4,5	3,5	1,0
15	16,0	9,1	6,9	30,6	20,8	9,8	22,7	35,2	-12,6	11,6	12,7	-1,0	3,7	1,6	2,1	6,2	16,1	-9,9	3,7	-	3,7	5,5	4,4	1,0
16	23,2	16,5	6,7	26,2	16,7	9,4	20,6	34,3	-13,7	10,1	11,5	-1,3	6,5	7,1	-0,6	5,1	11,1	-6,0	2,4	-	2,4	5,9	2,8	3,1
17	27,3	21,1	6,2	21,6	11,6	10,0	17,1	29,1	-12,0	11,4	14,2	-2,8	8,2	11,8	-3,6	4,7	9,9	-5,2	2,5	-	2,5	7,2	2,3	4,9
18	24,7	17,4	7,3	31,0	23,7	7,3	18,0	27,8	-9,8	8,3	10,1	-1,8	5,5	6,8	-1,3	4,3	10,0	-5,6	3,1	-	3,1	5,1	4,3	0,8
19	24,2	15,9	8,2	26,0	16,5	9,5	20,2	34,4	-14,2	12,9	12,9	0,0	4,7	4,6	0,1	4,7	12,6	-7,9	2,6	-	2,6	4,7	3,0	1,6
20	31,5	21,4	10,2	19,5	14,1	5,4	15,4	24,9	-9,5	7,1	6,4	0,6	12,6	18,0	-5,4	5,1	12,9	-7,8	3,8	-	3,8	5,0	2,3	2,7
21	31,1	25,2	5,9	22,9	11,8	11,1	15,3	29,1	-13,8	7,0	9,9	-2,9	11,5	12,9	-1,4	3,6	8,0	-4,4	2,0	-	2,0	6,6	3,1	3,5
22	31,3	27,9	3,4	14,1	9,8	4,2	19,2	26,3	-7,2	8,1	6,4	1,7	15,9	17,4	-1,4	3,5	9,3	-5,8	1,8	-	1,8	6,1	2,9	3,2
23	32,0	26,0	6,0	16,7	11,9	4,7	20,7	28,4	-7,7	7,9	9,2	-1,3	9,3	13,2	-4,0	4,1	7,5	-3,4	1,7	-	1,7	7,7	3,7	3,9
24	30,6	22,6	8,0	20,8	13,0	7,8	18,8	30,3	-11,5	5,9	8,4	-2,5	12,1	14,0	-1,9	4,3	9,7	-5,3	1,3	-	1,3	6,2	2,0	4,2
25	31,7	23,0	8,8	18,7	14,8	3,8	18,9	28,5	-9,6	7,4	8,1	-0,8	8,5	10,1	-1,5	4,8	11,9	-7,1	2,5	-	2,5	7,5	3,6	3,9
26	26,3	20,6	5,7	22,9	14,4	8,5	16,8	26,2	-9,4	13,0	12,6	0,4	7,1	9,4	-2,4	5,8	14,2	-8,4	2,6	-	2,6	5,5	2,7	2,8
27	23,1	16,0	7,1	24,1	13,9	10,2	19,4	31,5	-12,1	11,8	13,3	-1,5	7,0	6,5	0,5	7,4	15,7	-8,2	3,0	-	3,0	4,3	3,2	1,1
28	22,7	17,0	5,7	28,0	18,0	10,0	18,2	25,3	-7,1	15,0	16,5	-1,4	4,7	5,9	-1,3	5,7	14,8	-9,1	2,1	-	2,1	3,6	2,5	1,1
29	19,9	13,7	6,2	26,7	18,2	8,5	17,1	27,5	-10,4	15,8	15,0	0,8	5,6	6,9	-1,3	7,1	15,1	-8,0	3,1	-	3,1	4,8	3,7	1,1
30	23,9	14,7	9,2	25,6	15,6	10,0	18,0	31,7	-13,6	12,4	15,4	-3,0	6,1	8,1	-2,0	5,6	13,3	-7,7	3,4	-	3,4	4,9	1,2	3,7
31	22,0	15,9	6,1	25,8	16,7	9,1	22,0	32,9	-10,8	13,9	15,9	-2,0	5,4	6,9	-1,5	3,6	9,2	-5,6	2,5	-	2,5	4,6	2,6	2,1
32	17,5	13,3	4,2	27,4	15,2	12,2	20,6	34,3	-13,7	14,6	15,6	-1,0	5,3	3,3	2,0	4,6	15,1	-10,5	4,2	-	4,2	5,8	3,3	2,5

(1) Pel 2016: ERC-CATSI

(2) Pel 2016: ECP

(3) Pel 2016: CDC

Districte: 9. Sant Andreu. % sobre vots vàlids

Secció	ERC-SOB. (1)			PSC-PSOE			ECP-GeC (2)			C's			JxCAT (3)			PP			VOX			Altres (3)		
	Any 2019	Any 2016	Dif. 2019-16	Any 2019	Any 2016	Dif. 2019-16	Any 2019	Any 2016	Dif. 2019-16	Any 2019	Any 2016	Dif. 2019-16	Any 2019	Any 2016	Dif. 2019-16	Any 2019	Any 2016	Dif. 2019-16	Any 2019	Any 2016	Dif. 2019-16	Any 2019	Any 2016	Dif. 2019-16
33	19,1	12,8	6,3	30,6	19,6	11,1	18,9	30,5	-11,6	13,5	15,5	-2,1	3,1	4,3	-1,2	5,6	14,2	-8,6	4,0	-	4,0	5,2	3,1	2,1
34	19,9	13,6	6,2	27,6	18,6	9,0	17,6	26,1	-8,4	12,7	11,6	1,2	6,1	7,4	-1,3	8,3	19,0	-10,7	3,7	-	3,7	4,1	3,8	0,3
35	21,8	14,4	7,3	28,9	21,6	7,3	18,2	30,7	-12,4	11,8	10,1	1,6	5,6	5,8	-0,3	6,4	15,0	-8,6	3,0	-	3,0	4,3	2,3	2,0
36	18,2	11,0	7,2	30,1	19,1	11,1	17,9	28,6	-10,7	14,2	13,6	0,6	3,5	4,9	-1,4	8,5	19,5	-11,0	4,2	-	4,2	3,4	3,3	0,2
37	17,3	9,2	8,1	26,2	17,1	9,1	20,6	32,2	-11,6	16,4	12,6	3,9	4,9	5,7	-0,7	6,8	19,2	-12,4	3,5	-	3,5	4,2	4,0	0,2
38	24,8	21,5	3,4	23,8	12,9	10,9	18,2	29,6	-11,3	11,8	14,4	-2,6	8,1	7,1	1,0	4,8	11,7	-6,9	3,8	-	3,8	4,7	2,9	1,8
39	25,0	17,4	7,6	25,9	16,5	9,4	19,1	31,3	-12,2	11,6	11,4	0,2	6,4	6,8	-0,4	4,4	12,8	-8,4	2,7	-	2,7	4,9	3,9	1,0
40	27,3	22,5	4,8	20,5	11,2	9,4	21,1	33,2	-12,2	10,5	9,8	0,7	7,6	11,2	-3,5	4,3	9,5	-5,2	1,9	-	1,9	6,8	2,7	4,1
41	34,8	24,6	10,2	17,7	11,3	6,4	14,9	30,0	-15,1	10,3	7,2	3,1	10,8	15,3	-4,5	3,0	9,0	-6,0	1,6	-	1,6	6,9	2,7	4,3
42	32,3	23,9	8,4	17,2	13,3	3,9	20,9	31,2	-10,3	7,3	7,3	0,0	9,6	12,4	-2,8	4,0	10,2	-6,3	1,5	-	1,5	7,2	1,6	5,6
43	26,0	22,3	3,7	19,9	15,2	4,7	17,7	26,6	-8,9	10,9	9,5	1,4	10,8	12,4	-1,6	6,0	11,6	-5,6	2,6	-	2,6	6,2	2,5	3,8
44	34,2	29,2	4,9	17,1	10,0	7,1	19,5	31,3	-11,8	6,0	6,6	-0,6	10,6	12,6	-2,0	3,1	7,0	-3,9	0,8	-	0,8	8,7	3,2	5,5
45	32,5	23,6	8,9	19,0	13,2	5,8	16,4	25,7	-9,2	11,7	10,4	1,3	8,9	10,5	-1,6	4,2	13,4	-9,3	1,6	-	1,6	5,7	3,3	2,4
46	30,9	24,9	6,0	23,3	11,7	11,6	17,4	31,5	-14,1	8,1	10,8	-2,7	7,4	10,0	-2,6	4,2	8,3	-4,1	1,2	-	1,2	7,5	2,8	4,7
47	29,5	28,3	1,2	14,8	7,9	6,9	23,3	31,0	-7,7	8,0	8,5	-0,5	12,3	13,2	-0,9	3,3	8,4	-5,1	1,3	-	1,3	7,6	2,7	4,8
48	26,8	21,8	4,9	23,9	17,9	6,0	15,5	25,5	-10,0	10,6	9,3	1,3	9,8	12,5	-2,7	4,5	9,8	-5,4	2,6	-	2,6	6,4	3,1	3,3
49	21,3	13,7	7,6	26,6	16,9	9,7	19,0	32,9	-13,9	11,8	9,8	2,0	7,4	10,9	-3,5	4,9	13,7	-8,7	3,1	-	3,1	5,8	2,2	3,7
50	30,6	21,2	9,3	22,1	14,3	7,8	17,7	28,2	-10,5	7,2	9,1	-1,9	9,9	12,2	-2,3	4,9	11,5	-6,6	1,3	-	1,3	6,3	3,5	2,9
51	31,8	19,5	12,4	20,2	14,5	5,7	15,9	29,6	-13,7	10,9	8,9	2,0	11,3	14,5	-3,2	3,9	10,9	-7,0	1,8	-	1,8	4,3	2,3	2,0
52	28,8	21,6	7,2	22,2	13,9	8,3	17,4	29,9	-12,6	8,4	11,2	-2,9	9,1	11,1	-1,9	3,5	9,8	-6,3	2,8	-	2,8	7,8	2,6	5,3
53	26,1	20,0	6,1	19,0	12,4	6,6	17,1	25,8	-8,6	10,3	9,0	1,3	13,0	16,1	-3,0	6,5	14,4	-7,9	2,4	-	2,4	5,5	2,5	3,0
54	29,4	17,9	11,5	20,4	11,8	8,6	16,4	26,4	-10,0	8,1	10,8	-2,7	14,2	20,4	-6,2	4,8	10,5	-5,7	2,1	-	2,1	4,6	2,0	2,5
55	30,6	18,8	11,8	20,7	15,3	5,4	20,5	32,0	-11,5	10,4	10,0	0,4	8,1	12,6	-4,5	3,2	8,6	-5,4	2,7	-	2,7	3,8	2,7	1,2
56	22,3	13,8	8,4	27,4	19,2	8,3	12,8	24,2	-11,4	11,8	13,5	-1,8	6,0	6,1	-0,1	11,4	20,7	-9,4	4,4	-	4,4	4,0	2,4	1,5
57	24,0	17,8	6,2	22,0	15,1	6,9	19,0	28,3	-9,3	12,6	9,9	2,7	9,2	11,0	-1,8	5,6	14,3	-8,8	2,4	-	2,4	5,2	3,6	1,7
58	24,9	20,9	4,1	22,6	12,5	10,1	20,9	30,4	-9,5	10,7	13,3	-2,6	8,2	9,3	-1,1	3,7	9,8	-6,1	3,7	-	3,7	5,2	3,8	1,4
59	21,3	17,4	3,8	24,3	15,5	8,8	18,3	28,2	-9,9	11,0	9,7	1,4	7,1	7,1	0,0	9,0	17,8	-8,8	2,5	-	2,5	6,5	4,2	2,2
60	23,5	19,0	4,5	22,7	16,5	6,2	17,5	25,7	-8,2	13,3	11,8	1,5	5,6	6,8	-1,2	7,2	18,0	-10,8	4,7	-	4,7	5,5	2,1	3,4
61	23,8	16,7	7,2	24,6	16,1	8,5	19,2	31,7	-12,5	12,9	12,9	0,0	6,7	7,2	-0,5	5,7	13,6	-7,9	2,6	-	2,6	4,4	1,8	2,6
62	24,2	20,0	4,2	26,2	19,5	6,7	16,9	26,9	-10,0	11,6	9,8	1,8	6,4	6,2	0,2	7,6	13,8	-6,2	1,7	-	1,7	5,4	3,8	1,6
63	21,8	15,2	6,6	23,8	15,2	8,6	23,1	36,0	-12,9	11,6	10,7	0,9	4,4	6,6	-2,2	5,3	13,1	-7,8	4,2	-	4,2	5,7	3,2	2,5

(1) Pel 2016: ERC-CATSI

(2) Pel 2016: ECP

(3) Pel 2016: CDC

Districte: 9. Sant Andreu. % sobre vots vàlids

Secció	ERC-SOB. (1)			PSC-PSOE			ECP-GeC (2)			C's			JxCAT (3)			PP			VOX			Altres (3)		
	Any 2019	Any 2016	Dif. 2019-16	Any 2019	Any 2016	Dif. 2019-16	Any 2019	Any 2016	Dif. 2019-16	Any 2019	Any 2016	Dif. 2019-16	Any 2019	Any 2016	Dif. 2019-16	Any 2019	Any 2016	Dif. 2019-16	Any 2019	Any 2016	Dif. 2019-16	Any 2019	Any 2016	Dif. 2019-16
64	28,0	19,8	8,3	22,7	15,4	7,3	15,7	28,1	-12,4	11,0	12,1	-1,2	6,5	6,6	-0,1	6,4	14,5	-8,1	3,8	-	3,8	5,8	3,4	2,4
65	21,6	13,9	7,7	26,2	19,2	6,9	15,6	27,4	-11,8	13,2	10,5	2,7	6,8	9,6	-2,8	6,3	16,9	-10,5	4,7	-	4,7	5,5	2,6	3,0
66	25,1	22,2	2,9	22,2	15,1	7,1	14,3	23,4	-9,1	13,7	15,1	-1,4	8,1	9,3	-1,2	6,9	13,5	-6,6	4,5	-	4,5	5,2	1,4	3,8
67	22,1	15,4	6,7	29,7	18,9	10,8	13,9	27,7	-13,8	13,1	12,0	1,1	6,4	6,1	0,4	6,7	18,0	-11,3	3,0	-	3,0	5,0	1,9	3,1
68	23,9	15,8	8,1	24,3	16,3	8,1	16,0	25,7	-9,7	13,6	12,2	1,4	9,0	12,2	-3,2	6,3	15,4	-9,1	1,3	-	1,3	5,5	2,5	3,0
69	27,1	17,2	9,9	22,8	15,6	7,3	14,2	25,8	-11,6	12,2	10,2	1,9	7,4	9,0	-1,6	10,1	19,9	-9,7	1,8	-	1,8	4,4	2,3	2,2
70	15,9	10,3	5,6	33,3	24,0	9,3	15,8	28,2	-12,4	12,3	9,9	2,4	5,4	5,0	0,4	8,8	19,4	-10,6	3,0	-	3,0	5,6	3,2	2,4
71	19,3	14,7	4,6	25,0	17,6	7,3	19,2	27,6	-8,3	13,4	12,9	0,6	8,3	8,2	0,1	8,3	17,3	-9,0	3,2	-	3,2	3,2	1,7	1,5
72	17,9	13,5	4,4	32,4	24,2	8,2	19,6	30,3	-10,7	10,2	9,3	0,9	3,6	0,0	3,6	8,1	19,8	-11,7	5,0	-	5,0	3,3	2,9	0,4
73	18,5	13,2	5,4	28,2	20,1	8,2	17,9	29,0	-11,1	12,8	11,4	1,4	4,5	4,9	-0,4	9,8	19,3	-9,5	3,1	-	3,1	5,2	2,2	3,0
74	29,9	18,9	11,0	23,2	14,6	8,6	18,0	31,2	-13,2	7,9	9,0	-1,2	7,3	12,6	-5,4	4,6	11,0	-6,5	2,4	-	2,4	6,7	2,6	4,1
75	22,1	17,0	5,1	26,2	14,3	11,8	21,1	34,9	-13,7	9,9	10,6	-0,7	8,2	9,4	-1,2	4,8	12,1	-7,3	1,1	-	1,1	6,7	1,7	4,9
76	25,7	20,1	5,6	23,2	14,6	8,5	20,6	31,1	-10,6	7,8	9,2	-1,3	9,0	12,3	-3,2	4,1	9,3	-5,2	2,2	-	2,2	7,5	3,4	4,1
77	28,8	20,0	8,7	24,9	14,3	10,6	17,8	30,0	-12,2	7,5	7,3	0,3	9,0	15,0	-6,0	3,5	9,8	-6,2	2,0	-	2,0	6,4	3,6	2,8
78	29,8	22,1	7,7	19,4	11,1	8,4	18,1	27,9	-9,8	8,2	8,1	0,1	9,5	13,7	-4,2	4,8	13,4	-8,6	1,2	-	1,2	8,8	3,6	5,2
79	24,1	21,3	2,7	20,7	11,6	9,2	16,3	24,9	-8,6	9,8	11,5	-1,7	12,8	14,9	-2,2	6,7	13,1	-6,3	2,7	-	2,7	6,8	2,7	4,2
80	28,1	19,2	8,9	20,5	11,1	9,4	18,6	30,9	-12,4	8,2	10,7	-2,4	9,7	13,5	-3,9	5,5	12,3	-6,7	2,6	-	2,6	6,8	2,3	4,6
81	25,6	18,7	6,9	22,8	17,4	5,4	20,3	31,1	-10,7	11,5	9,7	1,8	7,9	8,3	-0,4	4,5	12,2	-7,8	1,7	-	1,7	5,6	2,6	3,0
82	27,6	20,4	7,2	21,0	13,7	7,2	20,5	31,2	-10,7	9,5	10,1	-0,6	9,2	11,2	-2,0	3,3	11,4	-8,1	3,1	-	3,1	5,9	2,0	3,9
83	26,9	19,4	7,4	22,3	16,6	5,7	17,0	30,0	-12,9	10,2	8,9	1,3	10,4	11,9	-1,5	5,6	12,3	-6,6	2,8	-	2,8	4,7	1,0	3,8
84	24,8	20,6	4,1	20,8	11,7	9,2	18,0	27,1	-9,1	8,1	9,4	-1,4	14,5	17,1	-2,6	4,9	11,8	-6,9	2,3	-	2,3	6,7	2,3	4,3
85	25,7	21,3	4,5	22,6	12,9	9,7	16,7	26,8	-10,1	11,0	9,6	1,5	13,8	17,1	-3,3	3,2	10,4	-7,2	1,9	-	1,9	5,1	2,0	3,0
86	30,9	21,3	9,7	20,6	12,8	7,8	13,5	23,9	-10,3	9,4	12,2	-2,8	10,6	14,7	-4,1	4,6	11,5	-6,9	3,4	-	3,4	7,0	3,6	3,3
87	29,1	20,6	8,5	20,7	13,5	7,2	18,0	24,8	-6,8	10,2	9,4	0,7	10,7	15,2	-4,6	5,6	13,8	-8,2	2,4	-	2,4	3,4	2,6	0,9
88	27,3	18,6	8,7	20,5	14,3	6,3	15,7	25,8	-10,2	11,7	8,5	3,1	10,0	13,7	-3,7	6,9	14,9	-8,0	2,6	-	2,6	5,3	4,2	1,1
89	26,3	16,8	9,5	22,4	15,0	7,4	15,8	25,3	-9,5	10,5	10,3	0,1	10,5	15,1	-4,6	7,1	14,6	-7,5	3,0	-	3,0	4,6	3,0	1,6
90	22,4	16,5	5,9	25,8	18,9	6,8	17,2	26,5	-9,3	12,3	11,6	0,7	10,0	10,5	-0,5	5,7	13,3	-7,6	1,9	-	1,9	4,7	2,7	2,0
91	25,1	16,5	8,7	24,9	15,6	9,3	14,4	25,4	-11,0	11,5	12,9	-1,3	6,9	11,3	-4,4	7,5	14,7	-7,1	4,4	-	4,4	5,2	3,7	1,5
92	21,5	13,6	7,9	26,2	17,6	8,6	19,0	30,3	-11,3	11,9	11,4	0,5	8,5	10,9	-2,4	4,0	14,0	-10,0	3,8	-	3,8	5,1	2,1	2,9
93	24,6	17,1	7,5	24,4	15,5	8,9	16,0	25,4	-9,4	10,5	9,6	0,9	8,1	9,5	-1,4	6,5	18,8	-12,4	4,9	-	4,9	5,0	4,1	0,9
94	27,4	19,2	8,2	20,2	14,3	5,9	16,5	24,8	-8,3	12,6	12,4	0,2	10,3	13,4	-3,2	4,6	13,4	-8,7	3,2	-	3,2	5,1	2,5	2,6

(1) Pel 2016: ERC-CATSI

(2) Pel 2016: ECP

(3) Pel 2016: CDC

Districte: 9. Sant Andreu. % sobre vots vàlids

Secció	ERC-SOB. (1)			PSC-PSOE			ECP-GeC (2)			C's			JxCAT (3)			PP			VOX			Altres (3)		
	Any 2019	Any 2016	Dif. 2019-16	Any 2019	Any 2016	Dif. 2019-16	Any 2019	Any 2016	Dif. 2019-16	Any 2019	Any 2016	Dif. 2019-16	Any 2019	Any 2016	Dif. 2019-16	Any 2019	Any 2016	Dif. 2019-16	Any 2019	Any 2016	Dif. 2019-16	Any 2019	Any 2016	Dif. 2019-16
95	25,6	21,4	4,2	21,5	15,1	6,5	17,2	27,3	-10,1	10,6	9,4	1,2	10,3	11,1	-0,8	5,7	12,2	-6,5	2,7	-	2,7	6,5	3,5	2,9
156	30,3	21,0	9,3	20,5	14,0	6,5	19,9	31,0	-11,2	8,9	9,9	-0,9	8,9	11,2	-2,2	3,5	10,3	-6,8	4,1	-	4,1	3,9	2,6	1,3

(1) Pel 2016: ERC-CATSI

(2) Pel 2016: ECP

(3) Pel 2016: CDC

Districte: 10. Sant Martí. % sobre vots vàlids

Secció	ERC-SOB. (1)			PSC-PSOE			ECP-GeC (2)			C's			JxCAT (3)			PP			VOX			Altres (3)		
	Any 2019	Any 2016	Dif. 2019-16	Any 2019	Any 2016	Dif. 2019-16	Any 2019	Any 2016	Dif. 2019-16	Any 2019	Any 2016	Dif. 2019-16	Any 2019	Any 2016	Dif. 2019-16	Any 2019	Any 2016	Dif. 2019-16	Any 2019	Any 2016	Dif. 2019-16	Any 2019	Any 2016	Dif. 2019-16
1	25,6	19,5	6,1	23,2	13,3	9,9	15,9	27,4	-11,5	9,4	9,6	-0,2	12,3	14,4	-2,1	3,6	12,1	-8,4	2,9	-	2,9	7,0	3,7	3,3
2	27,5	23,9	3,6	17,3	10,7	6,6	19,1	30,2	-11,2	8,0	5,6	2,4	12,1	12,9	-0,9	4,8	12,6	-7,8	3,1	-	3,1	8,1	4,0	4,1
3	28,8	23,5	5,3	20,8	13,4	7,4	20,0	26,7	-6,7	7,5	8,7	-1,2	9,6	11,4	-1,9	5,9	12,4	-6,5	2,3	-	2,3	5,1	3,8	1,3
4	26,0	22,3	3,6	22,6	12,9	9,7	15,6	28,9	-13,2	11,0	9,5	1,5	9,5	10,9	-1,4	5,9	12,5	-6,7	3,1	-	3,1	6,3	2,9	3,4
5	29,5	19,3	10,2	24,7	16,4	8,3	15,1	27,6	-12,5	12,3	12,9	-0,6	7,6	10,4	-2,8	4,6	11,3	-6,7	1,5	-	1,5	4,7	2,1	2,6
6	29,2	23,0	6,3	20,3	12,5	7,8	17,5	24,8	-7,3	9,4	9,4	0,1	10,3	14,9	-4,6	4,8	12,5	-7,7	2,9	-	2,9	5,6	3,0	2,5
7	28,5	23,5	5,0	19,2	12,5	6,7	13,8	21,8	-8,0	8,6	9,7	-1,1	15,7	17,8	-2,1	5,0	12,0	-7,0	3,7	-	3,7	5,4	2,7	2,8
8	28,6	21,5	7,2	23,8	15,9	7,9	13,8	23,0	-9,2	9,3	11,0	-1,6	10,3	14,3	-4,0	5,5	11,6	-6,1	2,2	-	2,2	6,5	2,9	3,6
9	29,3	21,4	7,9	21,1	13,5	7,6	15,0	26,8	-11,9	8,8	8,8	-0,1	13,3	14,7	-1,4	4,4	12,0	-7,5	2,8	-	2,8	5,4	2,8	2,7
10	29,7	21,8	7,9	21,2	13,3	7,9	16,6	27,6	-11,0	8,5	8,8	-0,3	11,9	14,3	-2,4	4,4	11,3	-7,0	1,9	-	1,9	5,8	2,7	3,0
11	28,9	21,8	7,1	23,4	14,3	9,1	15,2	24,5	-9,3	9,7	10,3	-0,6	10,7	13,1	-2,5	4,9	12,1	-7,2	1,6	-	1,6	5,8	3,8	1,9
12	27,9	23,9	4,0	19,2	13,3	5,8	18,1	27,5	-9,4	10,1	9,0	1,1	12,3	12,9	-0,6	5,0	12,0	-6,9	2,0	-	2,0	5,3	1,4	3,9
13	33,3	24,1	9,2	19,2	10,7	8,5	18,2	27,9	-9,7	7,4	8,4	-0,9	9,5	16,6	-7,1	3,4	9,7	-6,3	2,1	-	2,1	6,8	2,6	4,2
14	27,5	22,9	4,6	21,4	14,5	6,9	19,6	28,9	-9,3	7,5	8,1	-0,6	10,9	12,7	-1,7	4,9	10,4	-5,5	1,6	-	1,6	6,4	2,4	4,0
15	27,7	23,8	3,9	19,4	12,5	6,9	15,4	25,8	-10,4	10,2	7,5	2,7	13,6	15,6	-2,0	4,8	12,0	-7,2	1,5	-	1,5	7,2	2,7	4,5
16	29,0	21,2	7,8	23,2	13,4	9,8	14,2	25,1	-10,9	10,4	10,5	-0,1	12,3	14,9	-2,6	3,9	13,4	-9,5	2,0	-	2,0	4,9	1,5	3,4
17	28,5	19,1	9,4	20,8	14,4	6,4	16,0	27,0	-11,0	10,3	8,5	1,8	10,4	14,5	-4,1	5,6	13,8	-8,2	2,6	-	2,6	5,9	2,7	3,2
18	29,4	22,4	7,0	21,3	13,5	7,8	18,2	32,2	-14,0	10,5	9,4	1,1	7,4	9,5	-2,1	3,9	10,3	-6,4	2,4	-	2,4	6,9	2,7	4,2
19	29,0	23,9	5,1	19,7	13,0	6,7	17,9	27,9	-10,0	6,9	6,7	0,2	13,5	15,6	-2,1	3,6	10,5	-7,0	1,7	-	1,7	7,8	2,4	5,5
20	28,1	21,7	6,4	23,8	16,6	7,1	15,7	25,9	-10,2	9,0	9,8	-0,8	8,3	10,1	-1,8	6,7	14,2	-7,6	3,5	-	3,5	4,9	1,6	3,3
21	24,3	17,8	6,5	23,2	15,7	7,5	17,0	28,6	-11,6	12,3	10,0	2,4	8,7	10,8	-2,1	4,7	12,7	-8,0	2,7	-	2,7	7,1	4,5	2,6
22	31,9	23,4	8,5	18,1	12,2	5,9	17,8	28,6	-10,7	8,7	8,9	-0,2	10,9	13,9	-3,0	4,2	9,7	-5,4	1,8	-	1,8	6,5	3,4	3,2
23	27,8	23,8	4,0	20,0	11,6	8,4	15,4	24,7	-9,3	9,3	12,0	-2,7	12,5	14,5	-2,1	4,8	9,1	-4,3	1,8	-	1,8	8,4	4,3	4,1
24	32,2	22,1	10,1	18,9	10,3	8,6	19,7	35,3	-15,6	7,4	7,8	-0,4	11,4	14,6	-3,2	2,1	7,4	-5,3	1,9	-	1,9	6,4	2,5	3,9
25	28,1	24,0	4,1	19,8	14,2	5,6	19,5	27,0	-7,5	7,0	6,2	0,8	11,7	13,3	-1,6	4,8	11,9	-7,1	1,5	-	1,5	7,7	3,5	4,1
26	28,4	23,6	4,8	25,8	13,9	11,9	16,4	25,8	-9,4	9,8	9,9	-0,2	7,4	12,0	-4,6	4,9	12,8	-7,9	1,8	-	1,8	5,5	1,9	3,6
27	22,5	17,8	4,6	20,6	14,8	5,7	20,4	27,8	-7,4	13,3	12,4	0,9	8,2	11,4	-3,2	4,9	13,2	-8,3	3,3	-	3,3	6,9	2,6	4,2
28	26,3	23,9	2,5	23,4	13,2	10,2	17,1	29,1	-12,0	9,0	9,7	-0,7	8,8	9,9	-1,0	4,5	10,9	-6,3	2,9	-	2,9	7,9	3,4	4,5
29	28,7	19,3	9,3	25,0	16,6	8,4	17,1	32,0	-14,9	10,5	10,2	0,3	5,8	8,6	-2,8	4,1	10,2	-6,1	3,2	-	3,2	5,6	3,1	2,5
30	25,7	17,8	7,8	23,0	15,5	7,5	18,3	27,4	-9,1	8,9	10,4	-1,5	7,0	9,4	-2,5	6,7	16,4	-9,7	3,6	-	3,6	7,0	3,1	3,8
31	24,6	17,7	6,9	23,8	13,6	10,2	17,5	30,6	-13,1	10,7	10,2	0,5	8,5	11,2	-2,7	4,4	13,4	-9,0	4,0	-	4,0	6,5	3,2	3,3

(1) Pel 2016: ERC-CATSI

(2) Pel 2016: ECP

(3) Pel 2016: CDC

Districte: 10. Sant Martí. % sobre vots vàlids

Secció	ERC-SOB. (1)			PSC-PSOE			ECP-GeC (2)			C's			JxCAT (3)			PP			VOX			Altres (3)		
	Any 2019	Any 2016	Dif. 2019-16	Any 2019	Any 2016	Dif. 2019-16	Any 2019	Any 2016	Dif. 2019-16	Any 2019	Any 2016	Dif. 2019-16	Any 2019	Any 2016	Dif. 2019-16	Any 2019	Any 2016	Dif. 2019-16	Any 2019	Any 2016	Dif. 2019-16	Any 2019	Any 2016	Dif. 2019-16
32	27,7	21,5	6,2	22,9	14,2	8,6	20,3	33,6	-13,3	11,4	13,9	-2,5	6,5	6,4	0,1	2,4	6,0	-3,5	2,1	-	2,1	6,7	4,5	2,3
33	28,1	20,5	7,7	28,0	18,6	9,4	16,7	27,4	-10,7	9,1	11,2	-2,0	8,0	10,7	-2,6	3,9	9,3	-5,4	1,1	-	1,1	5,0	2,4	2,7
34	21,8	11,7	10,1	27,2	17,8	9,4	16,2	25,6	-9,4	13,2	14,5	-1,3	4,5	6,9	-2,3	10,0	19,9	-9,9	2,6	-	2,6	4,4	3,6	0,8
35	22,9	19,1	3,8	23,3	13,0	10,3	20,4	29,4	-9,0	12,9	14,7	-1,8	7,0	8,1	-1,1	5,5	13,0	-7,5	3,6	-	3,6	4,4	2,7	1,7
36	25,3	21,4	3,9	20,3	13,3	6,9	20,7	32,8	-12,1	10,2	11,7	-1,4	9,1	9,0	0,1	4,1	8,7	-4,7	1,7	-	1,7	8,6	3,1	5,5
37	24,2	15,1	9,1	23,0	13,8	9,2	19,8	29,1	-9,4	11,0	8,1	2,9	7,9	11,5	-3,6	5,1	17,2	-12,1	3,3	-	3,3	5,7	5,2	0,5
38	26,6	20,1	6,6	23,0	12,0	11,0	17,9	32,2	-14,3	10,1	10,0	0,1	9,8	13,5	-3,8	3,4	8,9	-5,6	2,2	-	2,2	7,1	3,3	3,7
39	29,1	23,2	5,9	18,8	10,4	8,4	22,4	30,6	-8,2	9,6	9,3	0,3	8,9	13,0	-4,0	3,0	10,8	-7,8	2,9	-	2,9	5,3	2,7	2,5
40	26,6	21,4	5,2	22,1	11,9	10,2	15,2	27,3	-12,1	10,3	10,9	-0,6	10,7	12,4	-1,7	5,7	13,4	-7,7	2,9	-	2,9	6,5	2,7	3,8
41	29,9	22,3	7,5	21,7	13,4	8,3	15,4	26,2	-10,8	8,5	9,9	-1,5	12,1	15,9	-3,8	4,1	10,5	-6,4	2,5	-	2,5	5,9	1,7	4,1
42	23,5	20,3	3,2	25,3	14,8	10,5	22,9	36,9	-14,0	8,8	9,3	-0,5	7,1	8,8	-1,7	3,3	7,3	-4,0	2,2	-	2,2	6,8	2,6	4,3
43	22,6	19,0	3,6	22,4	13,3	9,2	25,1	40,4	-15,2	8,3	8,2	0,0	8,7	8,5	0,2	2,7	7,8	-5,1	3,3	-	3,3	6,8	2,8	4,0
44	29,9	23,2	6,7	19,8	12,4	7,3	13,7	24,3	-10,6	9,5	11,7	-2,3	9,2	10,1	-0,8	7,0	16,4	-9,4	4,2	-	4,2	6,7	1,8	4,9
45	30,7	19,9	10,8	19,3	11,5	7,8	17,8	30,2	-12,4	11,4	10,9	0,5	8,9	11,5	-2,6	4,5	13,4	-9,0	2,9	-	2,9	4,5	2,6	1,9
46	22,7	17,9	4,8	22,7	14,9	7,8	15,7	23,1	-7,5	11,8	12,3	-0,5	9,2	10,3	-1,2	9,3	19,7	-10,4	2,5	-	2,5	6,1	1,7	4,4
47	24,9	19,2	5,7	21,5	11,8	9,7	17,5	28,4	-10,9	9,8	10,5	-0,7	10,7	13,2	-2,6	6,1	14,5	-8,5	2,0	-	2,0	7,6	2,3	5,3
48	21,3	15,8	5,5	23,5	15,4	8,1	17,9	30,3	-12,3	11,6	12,7	-1,1	8,7	8,9	-0,2	7,8	15,3	-7,5	3,2	-	3,2	6,0	1,7	4,3
49	24,1	17,5	6,6	26,1	16,2	9,9	16,0	25,5	-9,5	9,4	12,7	-3,3	9,9	10,1	-0,2	6,5	15,2	-8,7	3,4	-	3,4	4,6	2,8	1,9
50	25,8	20,5	5,3	22,1	15,5	6,7	17,0	26,1	-9,1	10,5	10,9	-0,5	9,8	10,4	-0,5	6,6	14,3	-7,7	3,6	-	3,6	4,7	2,4	2,2
51	23,2	16,7	6,6	22,0	14,7	7,3	15,0	22,6	-7,6	12,0	14,2	-2,2	10,4	12,9	-2,6	8,5	15,5	-7,1	3,5	-	3,5	5,5	3,4	2,2
52	23,2	22,9	0,3	20,1	11,2	8,9	16,7	25,7	-9,0	11,8	13,4	-1,7	14,8	14,5	0,3	3,1	9,1	-6,0	2,4	-	2,4	7,9	3,2	4,8
53	25,7	23,5	2,1	22,4	10,0	12,4	14,7	26,4	-11,7	9,7	13,5	-3,8	16,7	17,2	-0,5	3,5	7,3	-3,8	2,0	-	2,0	5,2	2,0	3,2
54	18,2	16,1	2,1	20,5	10,6	9,8	13,7	25,3	-11,6	18,4	14,6	3,8	12,2	12,9	-0,7	6,6	18,4	-11,8	5,3	-	5,3	5,3	2,1	3,2
55	27,1	24,9	2,2	20,9	10,7	10,2	15,9	23,3	-7,4	9,9	12,7	-2,7	15,6	18,6	-3,0	3,1	8,0	-4,9	1,8	-	1,8	5,8	1,9	3,9
56	31,0	25,9	5,1	16,0	7,7	8,3	25,6	38,7	-13,1	5,1	5,4	-0,3	11,3	12,5	-1,2	1,8	6,0	-4,2	1,6	-	1,6	7,6	3,8	3,8
57	27,3	24,1	3,2	19,5	11,2	8,3	22,7	37,2	-14,5	11,0	9,0	2,0	7,7	8,8	-1,1	2,5	7,0	-4,5	1,8	-	1,8	7,4	2,7	4,7
58	30,8	23,4	7,4	20,5	10,6	9,9	29,4	39,5	-10,1	4,5	6,2	-1,7	6,5	12,8	-6,3	1,4	5,2	-3,8	1,1	-	1,1	5,8	2,3	3,4
59	26,0	20,6	5,4	24,2	14,1	10,1	21,8	36,2	-14,4	10,0	10,0	0,0	7,2	9,1	-2,0	1,9	7,1	-5,2	2,2	-	2,2	6,8	2,8	4,0
60	27,3	23,1	4,1	20,0	10,7	9,3	23,2	38,0	-14,8	7,0	7,7	-0,7	11,7	10,8	0,9	1,4	6,1	-4,6	1,1	-	1,1	8,3	3,6	4,7
61	32,7	28,6	4,1	17,9	9,4	8,4	15,8	25,3	-9,5	6,2	8,0	-1,7	15,3	19,7	-4,4	2,8	6,9	-4,2	1,4	-	1,4	7,9	2,1	5,8
62	35,8	25,3	10,5	17,7	8,8	8,8	14,9	30,1	-15,2	6,5	8,6	-2,1	13,1	18,2	-5,0	2,7	6,3	-3,6	1,8	-	1,8	7,4	2,7	4,7

(1) Pel 2016: ERC-CATSI

(2) Pel 2016: ECP

(3) Pel 2016: CDC

Districte: 10. Sant Martí. % sobre vots vàlids

Secció	ERC-SOB. (1)			PSC-PSOE			ECP-GeC (2)			C's			JxCAT (3)			PP			VOX			Altres (3)		
	Any 2019	Any 2016	Dif. 2019-16	Any 2019	Any 2016	Dif. 2019-16	Any 2019	Any 2016	Dif. 2019-16	Any 2019	Any 2016	Dif. 2019-16	Any 2019	Any 2016	Dif. 2019-16	Any 2019	Any 2016	Dif. 2019-16	Any 2019	Any 2016	Dif. 2019-16	Any 2019	Any 2016	Dif. 2019-16
63	35,6	27,6	8,0	18,2	11,8	6,5	15,8	27,0	-11,2	6,8	8,8	-2,0	10,7	12,2	-1,6	3,4	10,2	-6,8	2,6	-	2,6	6,8	2,4	4,5
64	34,7	28,1	6,6	16,2	9,1	7,1	20,5	32,2	-11,7	5,7	8,4	-2,8	12,0	14,3	-2,3	2,3	5,1	-2,8	1,6	-	1,6	7,1	2,9	4,2
65	30,5	24,7	5,8	17,6	9,9	7,7	23,3	33,3	-10,0	6,7	11,1	-4,3	10,1	10,4	-0,4	2,3	5,9	-3,6	1,4	-	1,4	8,1	4,8	3,3
66	28,8	24,3	4,5	16,0	8,8	7,2	20,4	30,4	-9,9	9,6	10,2	-0,5	13,1	15,6	-2,5	3,0	8,3	-5,4	1,9	-	1,9	7,1	2,5	4,7
67	29,3	23,2	6,1	21,6	10,8	10,8	14,7	25,7	-11,0	9,9	12,4	-2,5	13,4	16,7	-3,3	3,1	9,3	-6,1	2,5	-	2,5	5,3	1,9	3,4
68	29,8	23,7	6,1	19,7	11,9	7,7	16,8	28,8	-12,0	10,7	13,1	-2,4	11,1	11,0	0,1	3,3	9,0	-5,7	2,4	-	2,4	6,2	2,4	3,8
69	28,2	21,5	6,7	23,6	14,9	8,6	17,7	31,5	-13,9	10,9	11,4	-0,5	7,9	9,7	-1,8	2,8	8,2	-5,4	2,0	-	2,0	6,9	2,6	4,3
70	34,1	24,8	9,2	16,2	11,2	5,0	21,3	32,7	-11,4	9,0	8,1	0,9	8,0	10,1	-2,0	3,8	9,7	-5,9	1,8	-	1,8	5,9	3,5	2,4
71	29,6	23,2	6,5	22,3	14,3	7,9	18,7	28,8	-10,2	9,5	11,4	-1,9	8,6	10,1	-1,5	2,9	9,5	-6,6	1,7	-	1,7	6,7	2,7	4,1
72	29,9	22,2	7,7	23,6	15,2	8,3	19,3	34,8	-15,5	8,4	7,4	1,0	7,2	6,7	0,5	2,5	10,2	-7,7	2,6	-	2,6	6,5	3,4	3,1
73	32,8	23,6	9,1	23,4	14,4	9,0	18,4	31,1	-12,7	7,0	7,2	-0,2	7,1	10,1	-2,9	5,3	11,7	-6,4	2,0	-	2,0	4,0	2,0	2,0
74	28,1	22,1	5,9	23,3	14,9	8,4	20,6	32,6	-12,0	8,7	8,1	0,6	9,0	11,6	-2,5	2,4	7,4	-5,0	1,4	-	1,4	6,5	3,3	3,2
75	28,3	21,2	7,2	23,3	11,9	11,4	22,4	37,1	-14,7	7,2	7,5	-0,3	6,7	9,3	-2,6	5,2	11,1	-5,9	2,7	-	2,7	4,2	2,0	2,2
76	28,4	19,8	8,6	20,0	9,7	10,3	25,5	41,5	-16,0	10,1	13,4	-3,3	5,9	7,9	-1,9	1,4	3,8	-2,4	2,3	-	2,3	6,5	4,0	2,5
77	29,1	22,4	6,6	21,8	13,4	8,4	15,8	26,0	-10,2	9,3	14,5	-5,2	9,2	12,4	-3,2	4,2	9,2	-5,1	3,7	-	3,7	7,0	2,1	4,9
78	26,4	20,9	5,5	21,5	11,1	10,4	17,4	25,2	-7,9	12,8	16,2	-3,3	9,7	13,2	-3,6	4,2	11,7	-7,5	2,8	-	2,8	5,3	1,6	3,7
79	21,6	15,9	5,7	26,0	13,2	12,8	19,7	37,5	-17,8	13,2	11,7	1,5	8,4	7,2	1,2	3,3	11,1	-7,9	3,6	-	3,6	4,2	3,4	0,8
80	23,0	14,6	8,4	17,7	7,5	10,2	10,8	17,4	-6,6	22,3	25,4	-3,2	13,3	14,6	-1,3	6,1	18,7	-12,6	3,5	-	3,5	3,4	1,7	1,6
81	15,3	7,4	7,9	35,3	25,5	9,8	16,7	31,2	-14,5	15,7	14,2	1,5	1,9	3,6	-1,7	6,3	15,1	-8,8	4,4	-	4,4	4,4	3,0	1,4
82	11,2	5,9	5,3	34,2	31,7	2,5	22,2	30,2	-8,1	13,1	8,4	4,7	1,7	2,7	-1,0	5,5	15,7	-10,2	7,0	-	7,0	5,3	5,4	-0,1
83	13,7	7,5	6,1	38,9	26,8	12,1	18,5	36,2	-17,7	10,9	8,9	2,0	3,6	4,5	-0,9	4,0	11,5	-7,5	6,5	-	6,5	4,0	4,7	-0,7
84	14,3	8,6	5,7	35,0	28,5	6,5	21,4	33,8	-12,4	9,8	9,5	0,3	2,5	2,7	-0,2	6,5	13,0	-6,5	6,1	-	6,1	4,5	4,0	0,5
85	17,2	10,0	7,3	31,7	23,5	8,2	24,0	34,5	-10,5	10,3	8,4	1,9	2,7	2,9	-0,2	5,9	16,4	-10,5	3,5	-	3,5	4,7	4,4	0,3
86	15,3	8,6	6,7	33,3	24,8	8,6	22,7	35,1	-12,4	10,0	8,9	1,1	2,7	2,8	-0,1	5,4	14,6	-9,1	5,8	-	5,8	4,7	5,2	-0,6
87	14,0	10,4	3,6	32,2	23,7	8,5	21,1	31,3	-10,1	10,8	9,4	1,4	2,2	4,3	-2,1	8,3	19,0	-10,8	7,6	-	7,6	3,9	1,9	2,0
88	15,7	6,3	9,4	32,2	23,1	9,1	19,7	30,5	-10,7	14,7	16,1	-1,4	2,7	2,4	0,3	7,4	19,2	-11,8	4,5	-	4,5	3,1	2,5	0,6
89	18,9	9,9	9,0	33,0	22,2	10,9	16,5	28,0	-11,5	12,1	11,2	0,9	2,1	4,4	-2,3	7,5	20,0	-12,5	6,3	-	6,3	3,7	4,4	-0,7
90	12,6	8,1	4,5	35,9	25,9	10,0	15,6	27,8	-12,2	18,5	12,5	6,0	2,2	2,5	-0,3	6,7	19,4	-12,7	3,3	-	3,3	5,3	3,9	1,4
91	15,3	7,8	7,6	35,4	28,7	6,7	17,1	29,5	-12,3	13,2	10,9	2,3	2,8	3,8	-1,1	6,8	15,7	-9,0	4,3	-	4,3	5,0	3,6	1,4
92	17,0	12,4	4,6	30,0	19,8	10,1	19,6	34,1	-14,5	14,1	11,6	2,5	5,1	4,1	1,1	5,1	14,6	-9,4	5,1	-	5,1	3,9	3,4	0,5
93	17,8	11,7	6,1	29,9	21,7	8,2	20,1	31,7	-11,5	14,1	13,6	0,4	3,1	3,7	-0,6	5,9	14,8	-8,9	4,7	-	4,7	4,3	2,8	1,5

(1) Pel 2016: ERC-CATSI

(2) Pel 2016: ECP

(3) Pel 2016: CDC

Districte: 10. Sant Martí. % sobre vots vàlids

Secció	ERC-SOB. (1)			PSC-PSOE			ECP-GeC (2)			C's			JxCAT (3)			PP			VOX			Altres (3)		
	Any 2019	Any 2016	Dif. 2019-16	Any 2019	Any 2016	Dif. 2019-16	Any 2019	Any 2016	Dif. 2019-16	Any 2019	Any 2016	Dif. 2019-16	Any 2019	Any 2016	Dif. 2019-16	Any 2019	Any 2016	Dif. 2019-16	Any 2019	Any 2016	Dif. 2019-16	Any 2019	Any 2016	Dif. 2019-16
94	24,9	19,4	5,5	22,1	13,2	8,9	22,2	35,8	-13,6	11,5	13,8	-2,3	6,4	7,0	-0,6	3,7	8,0	-4,3	2,4	-	2,4	6,8	2,8	4,0
95	22,6	18,3	4,3	24,2	11,8	12,4	25,5	39,2	-13,7	8,5	9,8	-1,3	7,4	7,9	-0,6	3,4	9,6	-6,2	2,6	-	2,6	5,9	3,5	2,5
96	32,6	25,5	7,1	19,2	8,9	10,3	16,7	26,5	-9,8	12,3	12,4	-0,1	8,7	13,1	-4,4	1,9	10,1	-8,2	2,9	-	2,9	5,7	3,5	2,2
97	25,6	20,9	4,7	24,0	12,9	11,0	17,5	29,2	-11,6	11,2	11,4	-0,2	10,6	12,7	-2,1	3,9	10,8	-7,0	2,5	-	2,5	4,8	2,1	2,7
98	25,0	16,4	8,6	26,1	16,2	9,9	17,1	30,3	-13,2	11,7	14,2	-2,5	8,0	8,2	-0,2	3,8	11,8	-8,0	3,7	-	3,7	4,8	2,9	1,8
99	23,2	16,9	6,3	25,3	17,5	7,7	21,4	32,2	-10,7	9,9	11,5	-1,6	7,5	8,1	-0,6	2,7	9,8	-7,1	2,8	-	2,8	7,2	4,0	3,2
100	27,0	20,6	6,4	23,2	15,1	8,2	18,9	29,8	-10,9	9,2	9,1	0,2	8,5	9,5	-1,0	4,1	11,5	-7,4	2,6	-	2,6	6,5	4,5	2,0
101	21,2	16,6	4,6	24,5	15,9	8,6	22,0	34,3	-12,3	12,6	11,0	1,6	6,9	7,1	-0,2	4,0	12,2	-8,1	3,2	-	3,2	5,5	3,0	2,5
102	17,9	10,1	7,8	32,7	23,2	9,5	19,2	32,0	-12,9	12,8	13,4	-0,6	4,1	4,6	-0,5	6,4	13,6	-7,3	2,8	-	2,8	4,3	3,1	1,2
103	17,9	10,9	7,0	32,2	20,5	11,7	18,0	29,5	-11,5	13,1	13,2	-0,1	5,1	6,1	-0,9	6,2	17,5	-11,4	4,2	-	4,2	3,3	2,3	1,0
104	22,4	14,5	7,9	26,7	17,5	9,2	18,1	31,5	-13,4	16,4	14,4	2,0	4,6	5,0	-0,3	4,6	13,9	-9,2	1,3	-	1,3	5,8	3,1	2,7
105	17,8	12,3	5,5	29,1	17,5	11,6	20,6	30,8	-10,2	14,2	14,3	-0,1	5,0	7,2	-2,2	6,1	14,3	-8,3	3,2	-	3,2	4,0	3,6	0,5
106	22,6	17,5	5,1	25,2	19,3	5,9	19,1	28,3	-9,2	10,5	10,9	-0,4	8,1	7,9	0,2	4,6	13,2	-8,7	5,2	-	5,2	4,7	2,9	1,9
107	21,1	13,5	7,6	21,6	14,8	6,8	19,8	31,9	-12,1	15,3	16,1	-0,7	5,5	6,3	-0,8	7,1	15,5	-8,3	3,4	-	3,4	6,1	1,9	4,2
108	8,4	4,7	3,7	18,9	13,0	5,8	16,6	18,9	-2,3	19,5	13,2	6,3	2,0	2,6	-0,6	24,0	45,2	-21,2	8,3	-	8,3	2,4	2,5	-0,1
109	16,3	11,6	4,7	31,7	23,8	7,9	17,3	26,4	-9,2	13,9	11,7	2,2	4,8	6,5	-1,7	7,5	16,2	-8,7	4,0	-	4,0	4,5	3,7	0,8
110	25,1	16,7	8,4	25,6	17,0	8,6	19,8	32,6	-12,9	11,9	9,6	2,3	4,9	6,9	-2,0	3,4	14,0	-10,6	4,0	-	4,0	5,3	3,1	2,2
111	23,8	17,3	6,4	25,7	18,0	7,7	18,3	32,0	-13,8	10,9	8,3	2,6	5,8	5,1	0,7	6,3	16,1	-9,8	3,1	-	3,1	6,2	3,1	3,1
112	23,8	16,4	7,4	27,6	17,7	9,8	14,9	27,9	-13,0	12,1	11,2	0,9	7,1	8,5	-1,4	7,5	16,4	-8,9	3,4	-	3,4	3,5	1,8	1,6
113	22,3	15,9	6,4	26,7	19,6	7,1	20,2	33,8	-13,5	13,3	12,1	1,2	3,7	4,6	-0,9	3,4	10,8	-7,4	4,6	-	4,6	5,7	3,2	2,5
114	21,0	11,9	9,1	28,5	22,5	6,0	24,3	33,9	-9,7	9,6	10,1	-0,5	4,5	7,5	-3,0	3,0	11,9	-8,9	3,9	-	3,9	5,3	2,1	3,1
115	20,2	14,6	5,6	25,4	19,2	6,2	19,4	30,6	-11,2	12,7	10,0	2,7	7,4	7,4	0,0	6,3	15,5	-9,2	3,2	-	3,2	5,5	2,7	2,8
116	12,7	7,0	5,7	32,5	23,4	9,1	17,2	25,5	-8,2	15,1	13,0	2,1	3,6	4,3	-0,7	11,0	23,8	-12,8	3,8	-	3,8	4,1	3,2	1,0
117	16,6	9,1	7,6	32,0	23,0	8,9	16,1	27,3	-11,2	15,3	11,7	3,6	5,2	5,1	0,1	8,9	20,8	-11,9	2,1	-	2,1	3,7	3,0	0,8
118	29,9	22,6	7,3	22,7	12,9	9,8	15,4	24,4	-9,0	6,9	7,5	-0,7	13,3	17,7	-4,4	4,9	11,5	-6,5	2,1	-	2,1	4,9	3,4	1,5
119	17,3	12,1	5,2	29,3	21,7	7,7	15,7	26,4	-10,7	13,7	9,9	3,8	4,8	7,8	-3,0	9,4	18,5	-9,1	2,6	-	2,6	7,1	3,6	3,5
120	23,9	17,9	6,0	24,2	19,5	4,6	20,0	28,8	-8,8	11,3	8,6	2,7	6,8	8,9	-2,1	5,0	13,6	-8,5	3,5	-	3,5	5,3	2,7	2,6
121	22,0	15,1	6,9	25,1	17,5	7,6	24,2	35,0	-10,9	8,3	7,8	0,4	7,1	9,2	-2,2	4,3	11,9	-7,6	4,2	-	4,2	4,9	3,4	1,5
122	24,0	17,0	7,0	23,3	15,9	7,4	18,2	31,2	-12,9	12,5	11,5	1,0	7,9	8,5	-0,6	6,2	13,4	-7,2	2,8	-	2,8	5,0	2,4	2,6
123	16,6	9,6	7,0	28,5	22,6	5,9	21,5	28,6	-7,1	14,1	11,4	2,7	3,4	3,9	-0,5	7,9	19,1	-11,2	4,7	-	4,7	3,4	4,8	-1,4
124	15,3	8,1	7,1	31,0	22,8	8,2	18,8	29,0	-10,2	17,5	16,1	1,3	2,6	3,1	-0,5	7,3	17,9	-10,6	5,2	-	5,2	2,3	2,9	-0,6

(1) Pel 2016: ERC-CATSI

(2) Pel 2016: ECP

(3) Pel 2016: CDC

Districte: 10. Sant Martí. % sobre vots vàlids

Secció	ERC-SOB. (1)			PSC-PSOE			ECP-GeC (2)			C's			JxCAT (3)			PP			VOX			Altres (3)		
	Any 2019	Any 2016	Dif. 2019-16	Any 2019	Any 2016	Dif. 2019-16	Any 2019	Any 2016	Dif. 2019-16	Any 2019	Any 2016	Dif. 2019-16	Any 2019	Any 2016	Dif. 2019-16	Any 2019	Any 2016	Dif. 2019-16	Any 2019	Any 2016	Dif. 2019-16	Any 2019	Any 2016	Dif. 2019-16
125	14,3	7,9	6,4	35,1	24,1	11,0	16,2	30,2	-14,0	16,5	12,7	3,8	1,9	3,4	-1,4	6,3	18,3	-12,0	3,4	-	3,4	6,3	3,5	2,7
126	17,0	11,3	5,7	32,4	20,2	12,2	19,6	30,2	-10,6	13,1	11,4	1,7	5,5	7,8	-2,3	7,3	15,1	-7,8	1,9	-	1,9	3,1	4,1	-1,0
127	19,1	13,9	5,2	25,6	17,1	8,5	20,4	25,7	-5,2	14,7	18,1	-3,3	3,9	4,4	-0,5	7,3	18,3	-11,0	3,9	-	3,9	5,0	2,7	2,4
128	17,4	10,1	7,3	29,6	16,5	13,0	18,1	30,9	-12,8	15,5	15,1	0,4	4,1	4,7	-0,6	7,6	20,3	-12,7	5,0	-	5,0	2,7	2,4	0,4
129	16,7	9,5	7,2	29,4	18,9	10,5	17,3	30,0	-12,7	17,4	15,1	2,3	3,1	2,8	0,4	9,9	20,3	-10,4	4,0	-	4,0	2,2	3,4	-1,3
130	12,6	7,6	5,0	29,0	20,0	9,0	15,6	26,2	-10,6	15,5	14,1	1,4	2,9	2,3	0,5	12,9	27,1	-14,2	5,7	-	5,7	5,7	2,6	3,1
131	17,3	10,9	6,5	30,4	22,8	7,6	17,2	25,3	-8,1	14,6	14,4	0,1	5,0	4,5	0,5	7,2	18,0	-10,8	5,6	-	5,6	2,8	4,1	-1,4
132	16,7	9,4	7,3	31,5	19,8	11,6	14,5	26,6	-12,1	14,1	10,9	3,2	3,6	3,1	0,5	13,4	27,5	-14,0	3,2	-	3,2	3,0	2,8	0,2
133	15,1	8,6	6,5	32,2	23,2	9,1	15,6	26,0	-10,4	15,6	12,9	2,7	4,5	5,2	-0,7	8,8	21,7	-12,8	4,5	-	4,5	3,6	2,4	1,1
134	20,2	12,3	7,9	32,0	22,6	9,3	17,4	27,1	-9,7	9,8	10,1	-0,3	5,1	8,2	-3,2	7,6	16,4	-8,8	3,6	-	3,6	4,4	3,3	1,1
135	12,7	6,3	6,4	30,9	21,8	9,1	17,2	30,5	-13,3	18,8	15,3	3,5	3,0	3,7	-0,7	9,7	21,1	-11,5	4,4	-	4,4	3,4	1,3	2,1
136	16,0	9,5	6,4	32,3	26,3	6,1	15,1	23,1	-8,0	14,3	14,4	-0,1	4,3	5,5	-1,2	10,5	18,7	-8,2	4,3	-	4,3	3,1	2,5	0,6
137	10,5	6,5	3,9	38,0	30,0	7,9	17,8	25,5	-7,7	16,5	15,0	1,5	2,2	2,5	-0,4	6,7	18,0	-11,3	3,6	-	3,6	4,7	2,4	2,3
138	13,5	6,7	6,8	34,0	25,1	8,9	22,4	33,0	-10,6	13,5	9,7	3,7	3,4	2,1	1,4	6,4	19,0	-12,6	2,7	-	2,7	4,1	4,4	-0,3
139	12,3	5,7	6,5	34,6	25,9	8,7	17,1	28,3	-11,2	17,1	12,2	4,8	2,2	2,8	-0,6	9,0	22,3	-13,3	4,2	-	4,2	3,6	2,8	0,8
140	16,4	11,4	4,9	30,6	23,1	7,4	21,7	33,0	-11,3	11,6	10,2	1,5	3,7	4,6	-0,9	7,3	15,0	-7,8	2,6	-	2,6	6,1	2,6	3,5
141	16,2	10,4	5,8	27,0	20,3	6,7	20,4	27,1	-6,8	17,2	13,3	3,9	4,9	4,9	0,0	5,7	19,9	-14,3	4,5	-	4,5	4,2	4,1	0,1
142	13,9	9,6	4,3	35,5	29,4	6,1	20,1	25,7	-5,5	13,0	9,7	3,3	2,9	2,8	0,1	6,1	19,1	-13,0	5,2	-	5,2	3,2	3,8	-0,5
143	15,3	10,0	5,2	30,5	18,6	11,9	21,2	34,9	-13,6	13,4	10,2	3,3	3,4	4,1	-0,8	7,9	18,3	-10,4	2,9	-	2,9	5,4	3,9	1,5
234	22,7	19,7	3,1	25,1	14,8	10,3	17,3	30,6	-13,4	10,9	9,6	1,3	6,6	6,0	0,7	6,4	16,4	-10,1	3,9	-	3,9	7,2	3,0	4,2
235	21,4	15,0	6,3	29,6	22,7	6,8	17,2	31,6	-14,4	15,1	9,8	5,3	5,2	3,9	1,3	4,5	13,7	-9,2	3,1	-	3,1	4,0	3,3	0,7
236	21,6	15,2	6,4	29,8	21,7	8,0	16,6	27,1	-10,5	10,5	8,3	2,2	6,6	8,8	-2,1	7,9	15,1	-7,2	2,2	-	2,2	4,8	3,8	1,0
237	19,5	10,9	8,6	28,4	17,7	10,7	22,7	33,6	-10,9	12,2	13,2	-1,0	5,5	6,0	-0,5	3,2	13,9	-10,8	5,3	-	5,3	3,4	4,7	-1,4

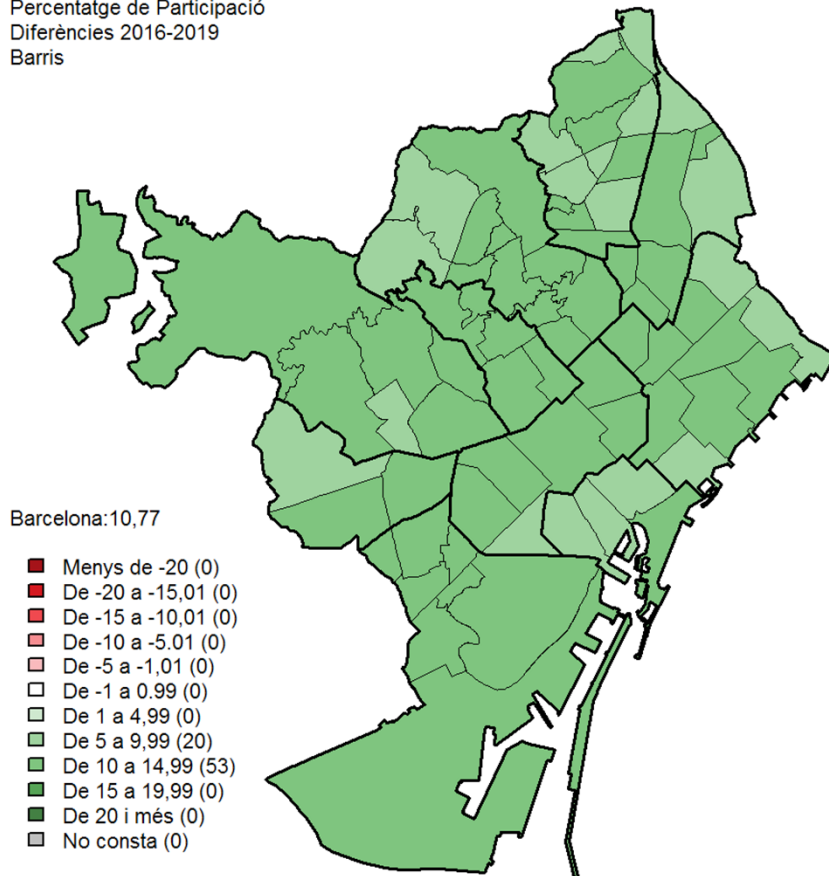
(1) Pel 2016: ERC-CATSI

(2) Pel 2016: ECP

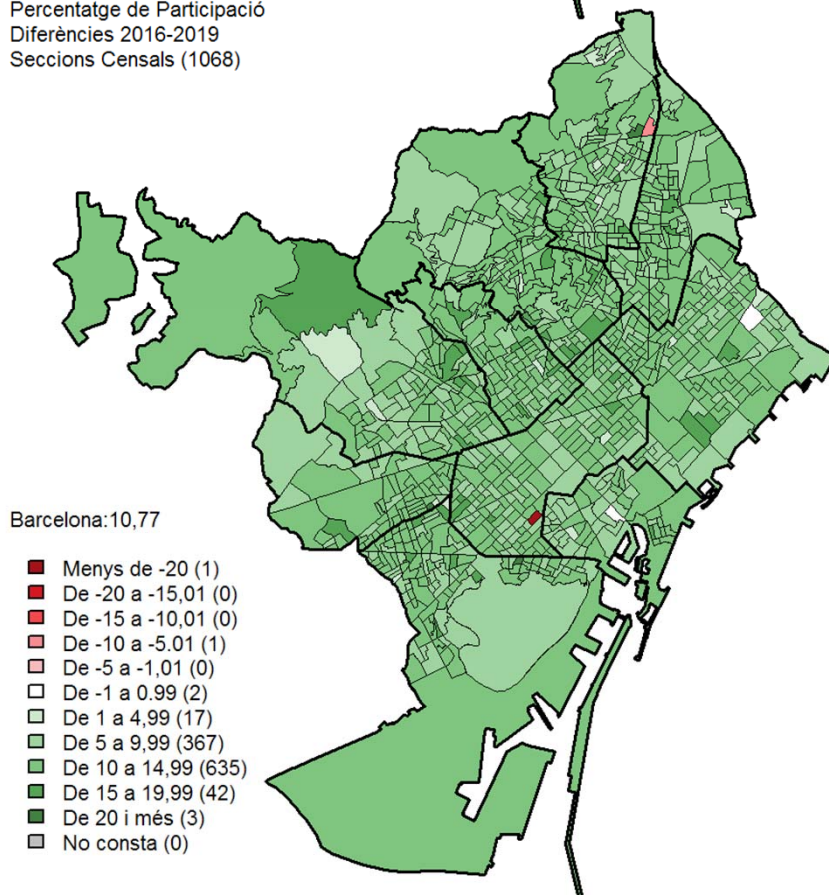
(3) Pel 2016: CDC



5. Mapes de variació de la participació
Percentatge de Participació
Diferències 2016-2019
Barris

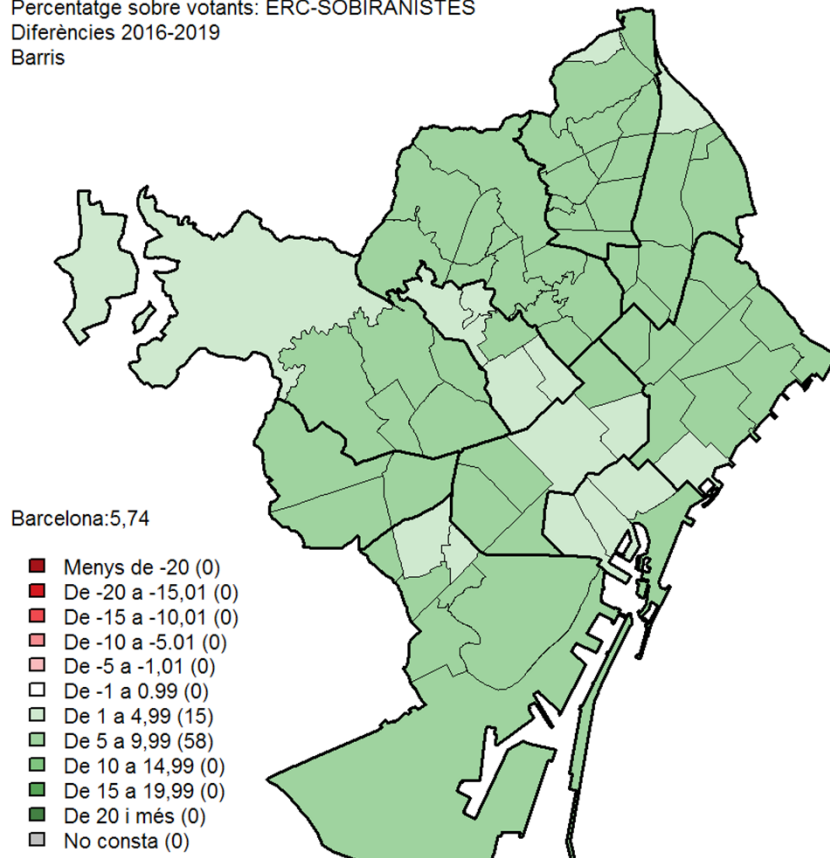


Percentatge de Participació
Diferències 2016-2019
Seccions Censals (1068)

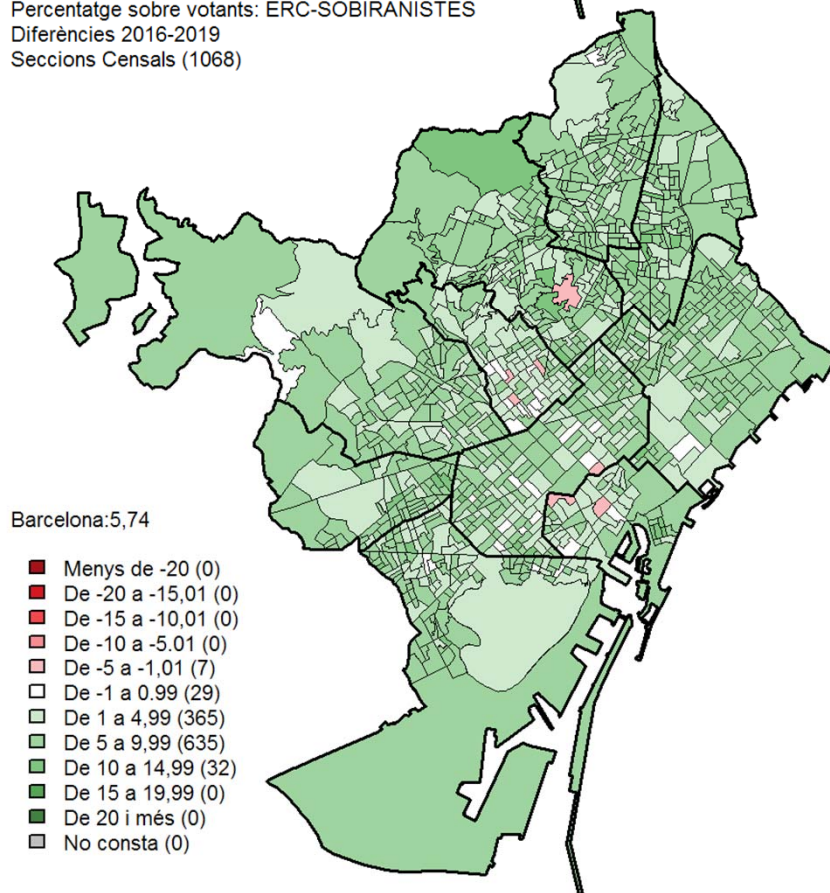




6. Mapes de variació de les principals candidatures
Percentatge sobre votants: ERC-SOBIRANISTES
Diferències 2016-2019
Barris

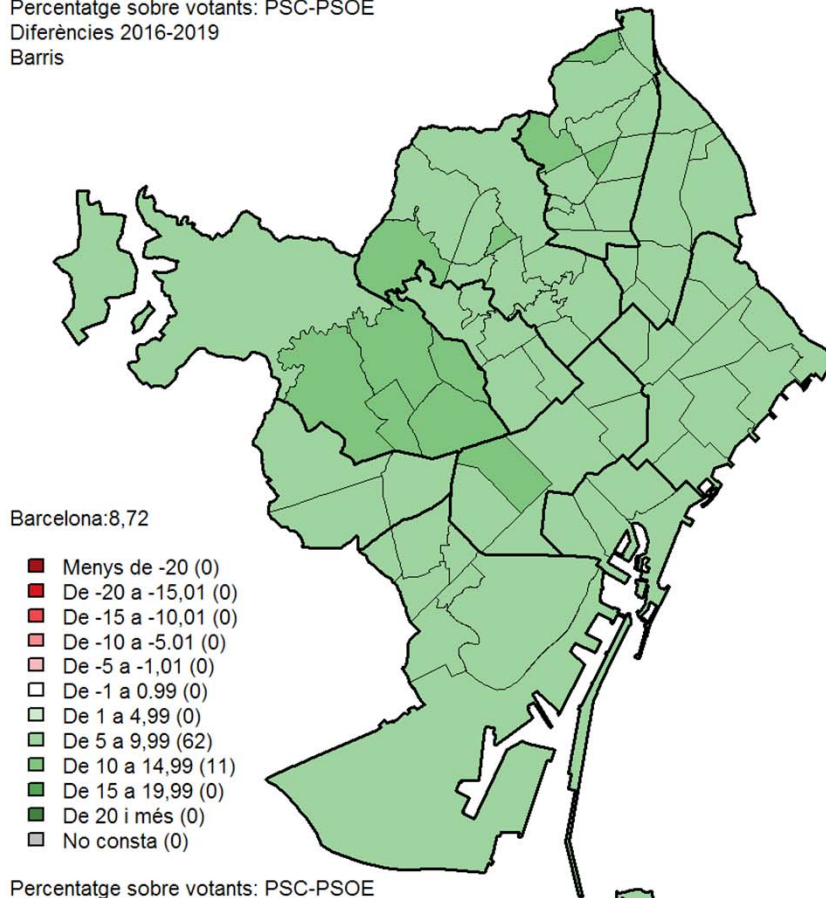


Percentatge sobre votants: ERC-SOBIRANISTES
Diferències 2016-2019
Seccions Censals (1068)

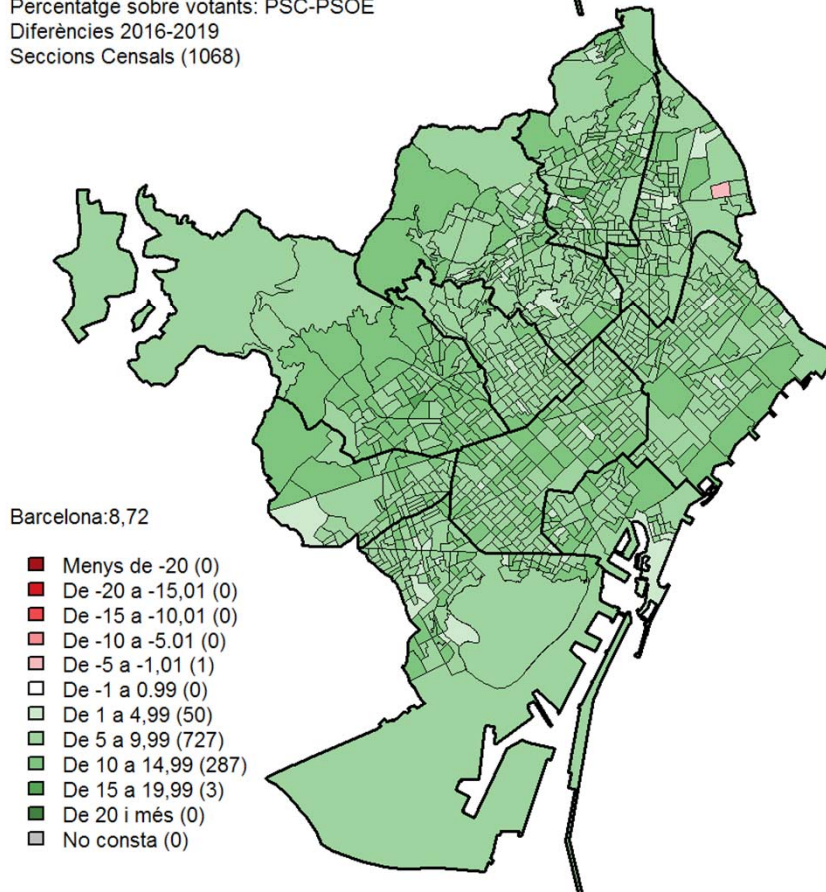




Percentatge sobre votants: PSC-PSOE
Diferències 2016-2019
Barris

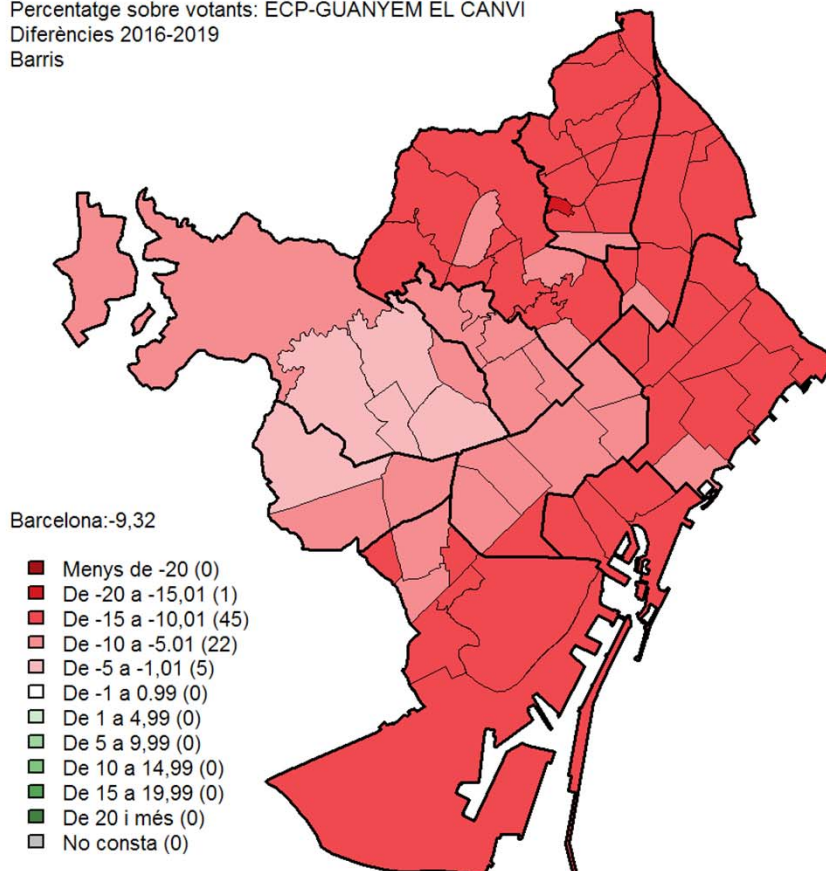


Percentatge sobre votants: PSC-PSOE
Diferències 2016-2019
Seccions Censals (1068)

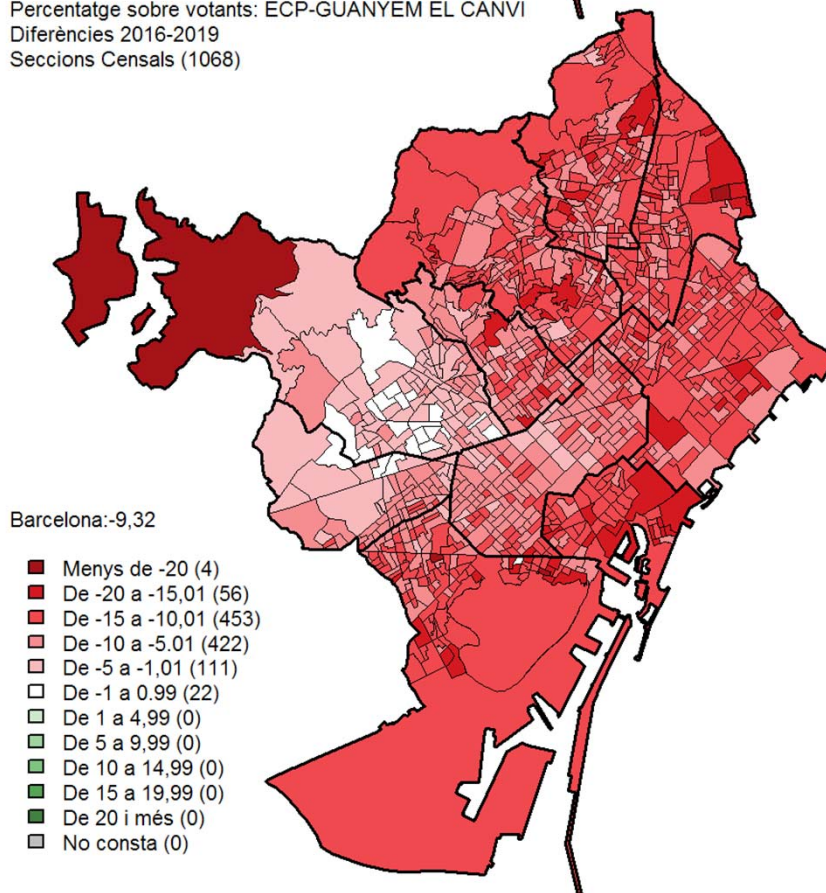




Percentatge sobre votants: ECP-GUANYEM EL CANVI
Diferències 2016-2019
Barris

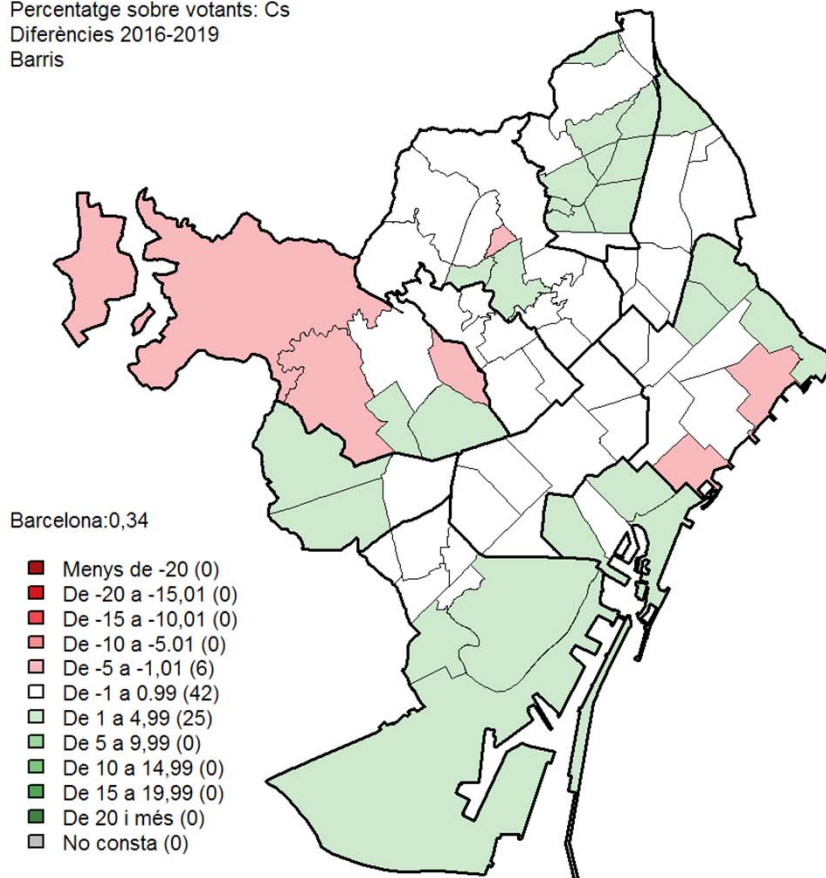


Percentatge sobre votants: ECP-GUANYEM EL CANVI
Diferències 2016-2019
Seccions Censals (1068)

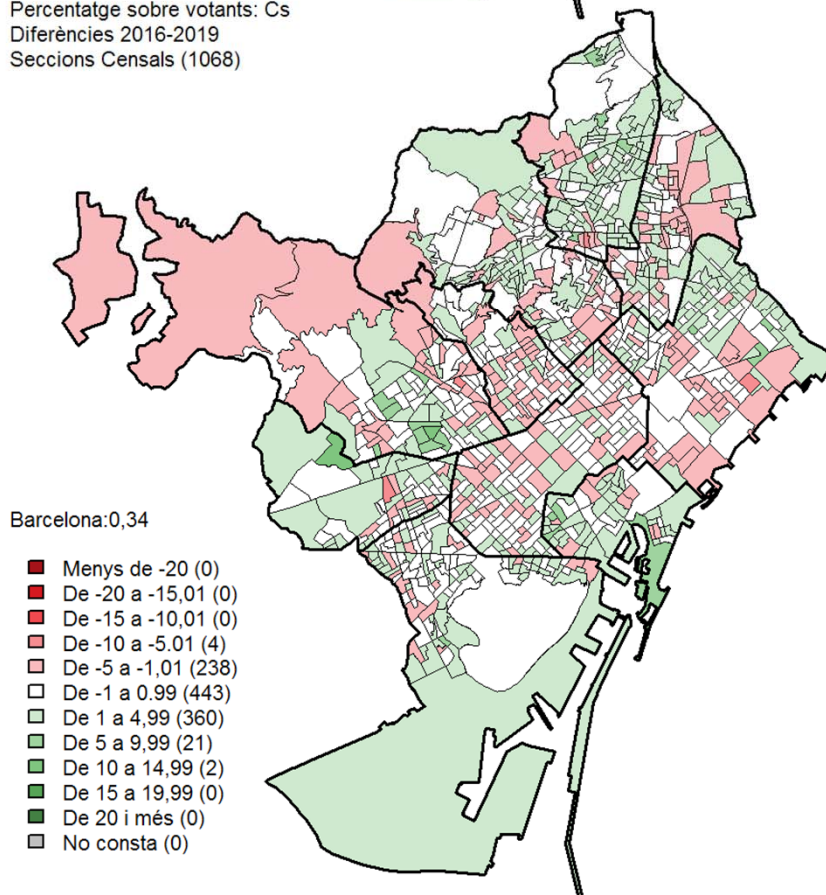




Percentatge sobre votants: Cs
Diferències 2016-2019
Barris

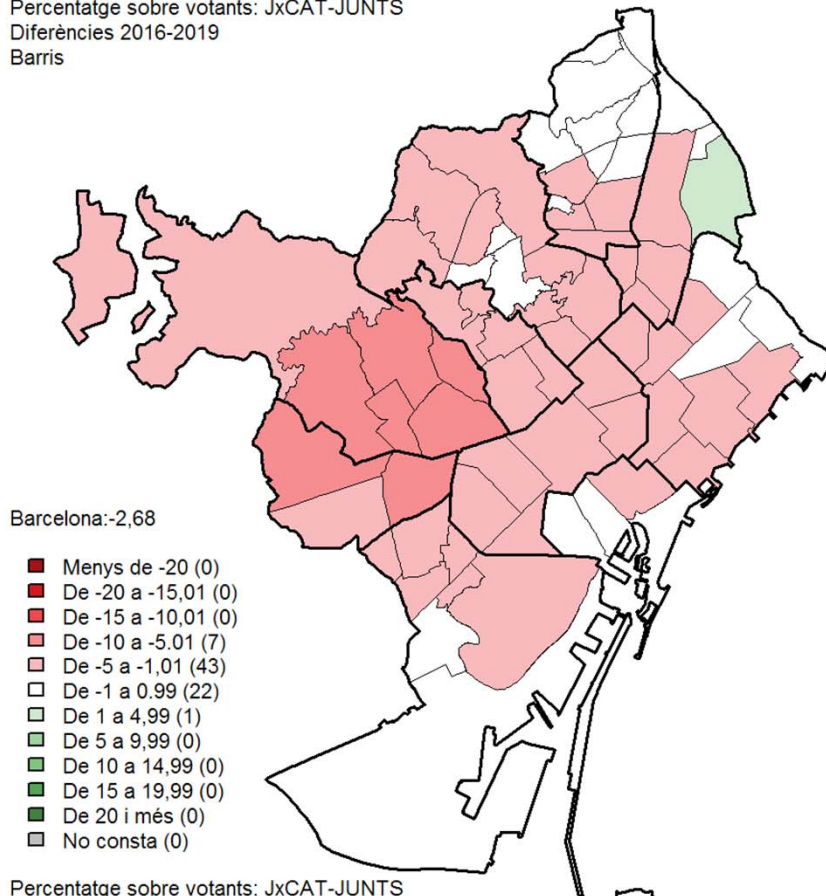


Percentatge sobre votants: Cs
Diferències 2016-2019
Seccions Censals (1068)

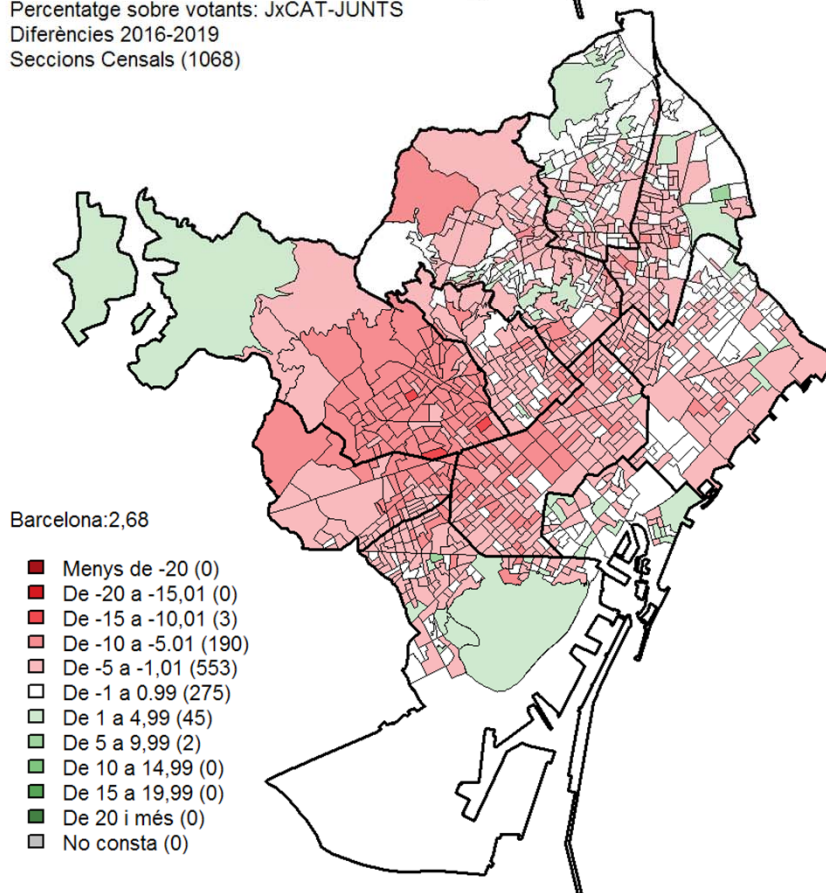




Percentatge sobre votants: JxCAT-JUNTS
Diferències 2016-2019
Barris

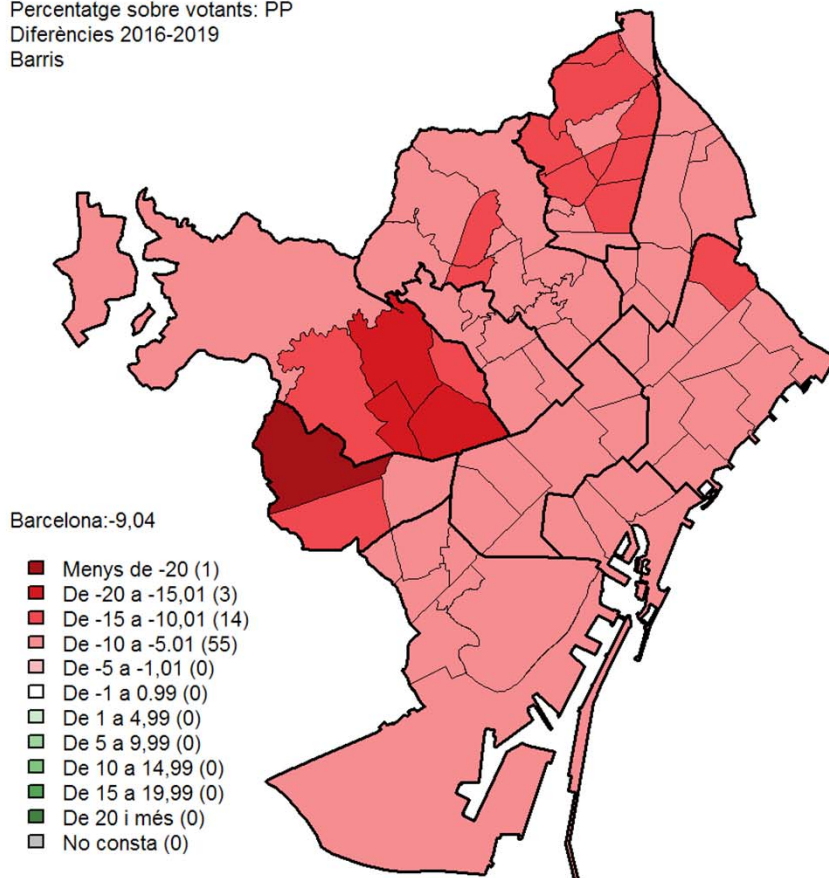


Percentatge sobre votants: JxCAT-JUNTS
Diferències 2016-2019
Seccions Censals (1068)

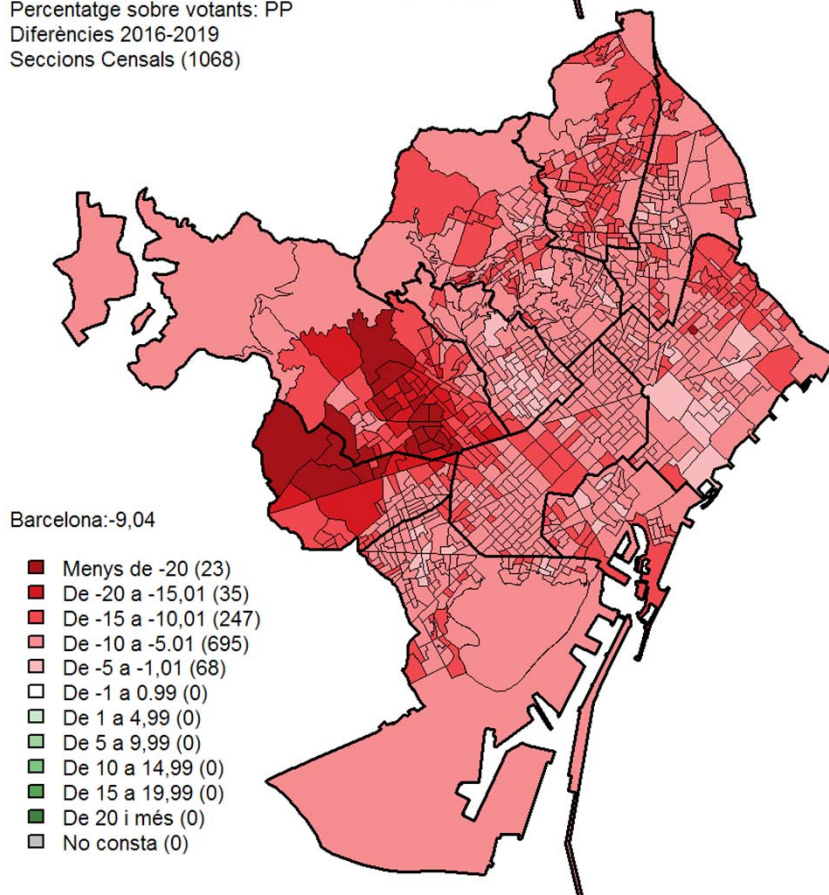




Percentatge sobre votants: PP
Diferències 2016-2019
Barris



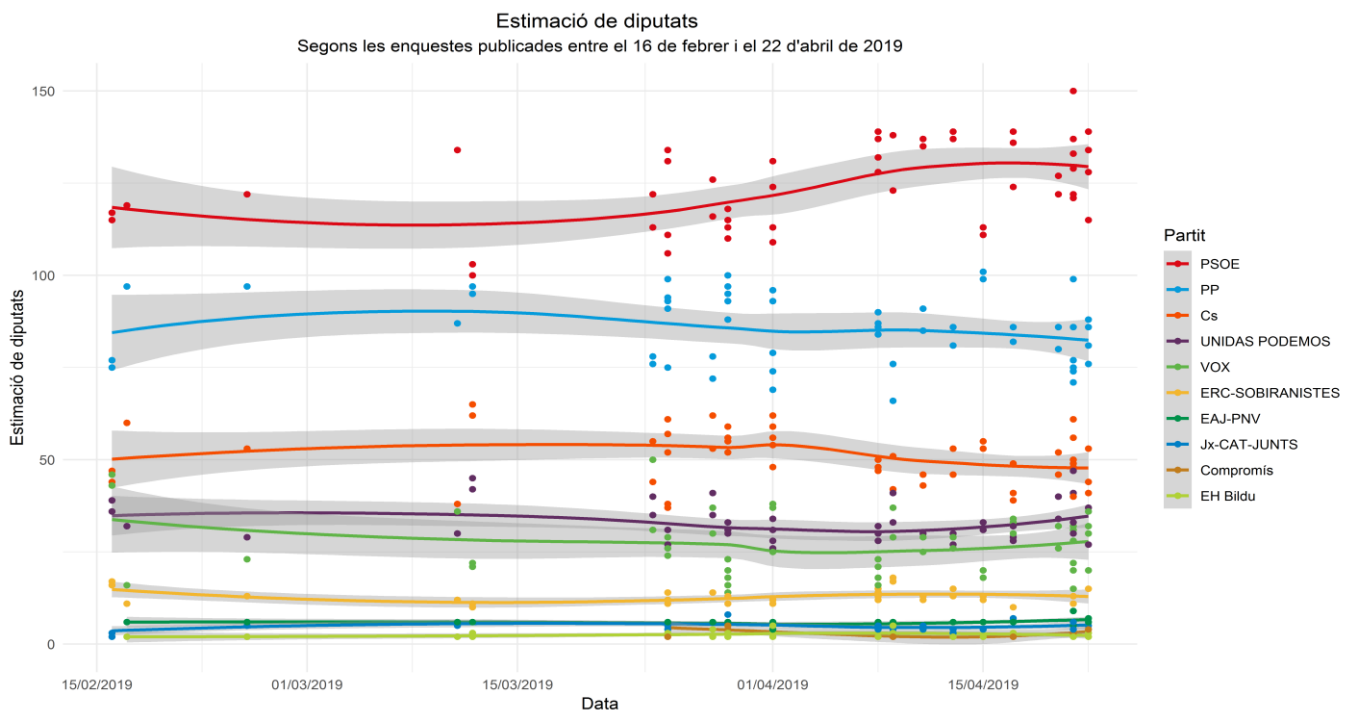
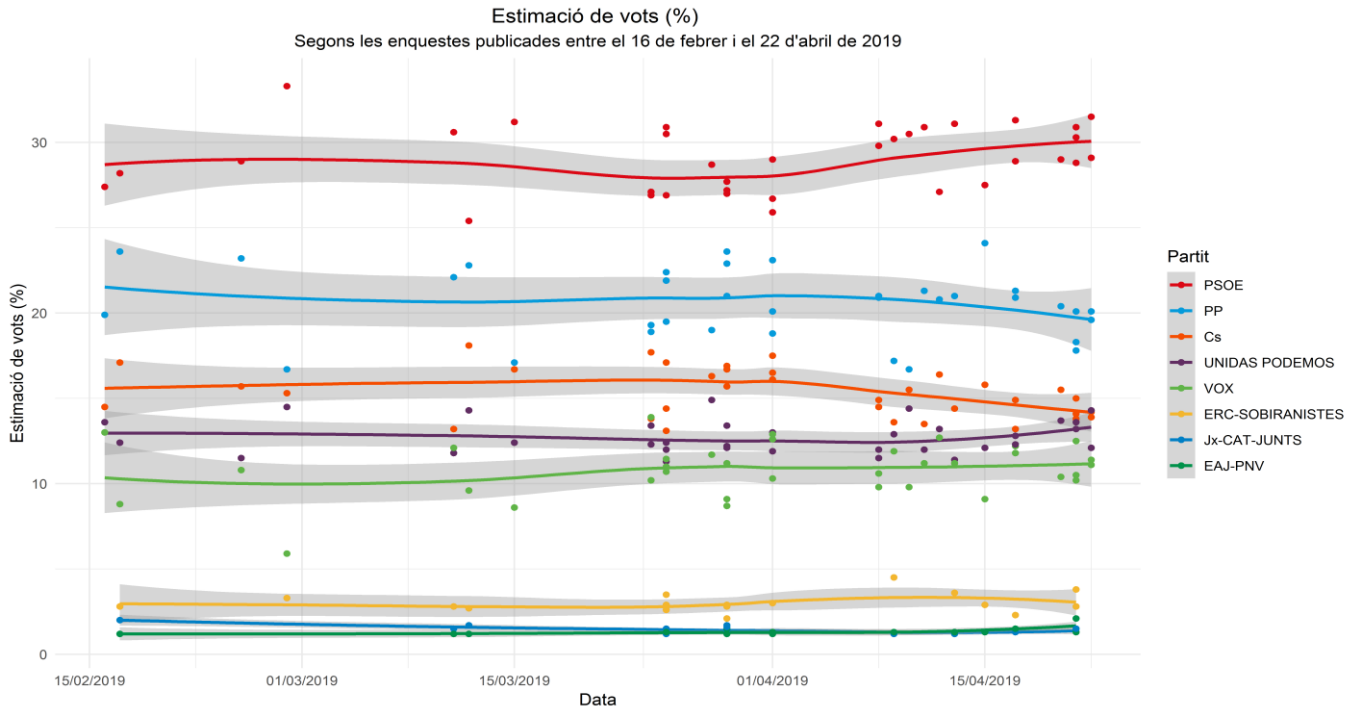
Percentatge sobre votants: PP
Diferències 2016-2019
Seccions Censals (1068)



7. Enquestes preelectorals

7. Enquestes preelectorals

1. Gràfics de % vots i diputats per Espanya

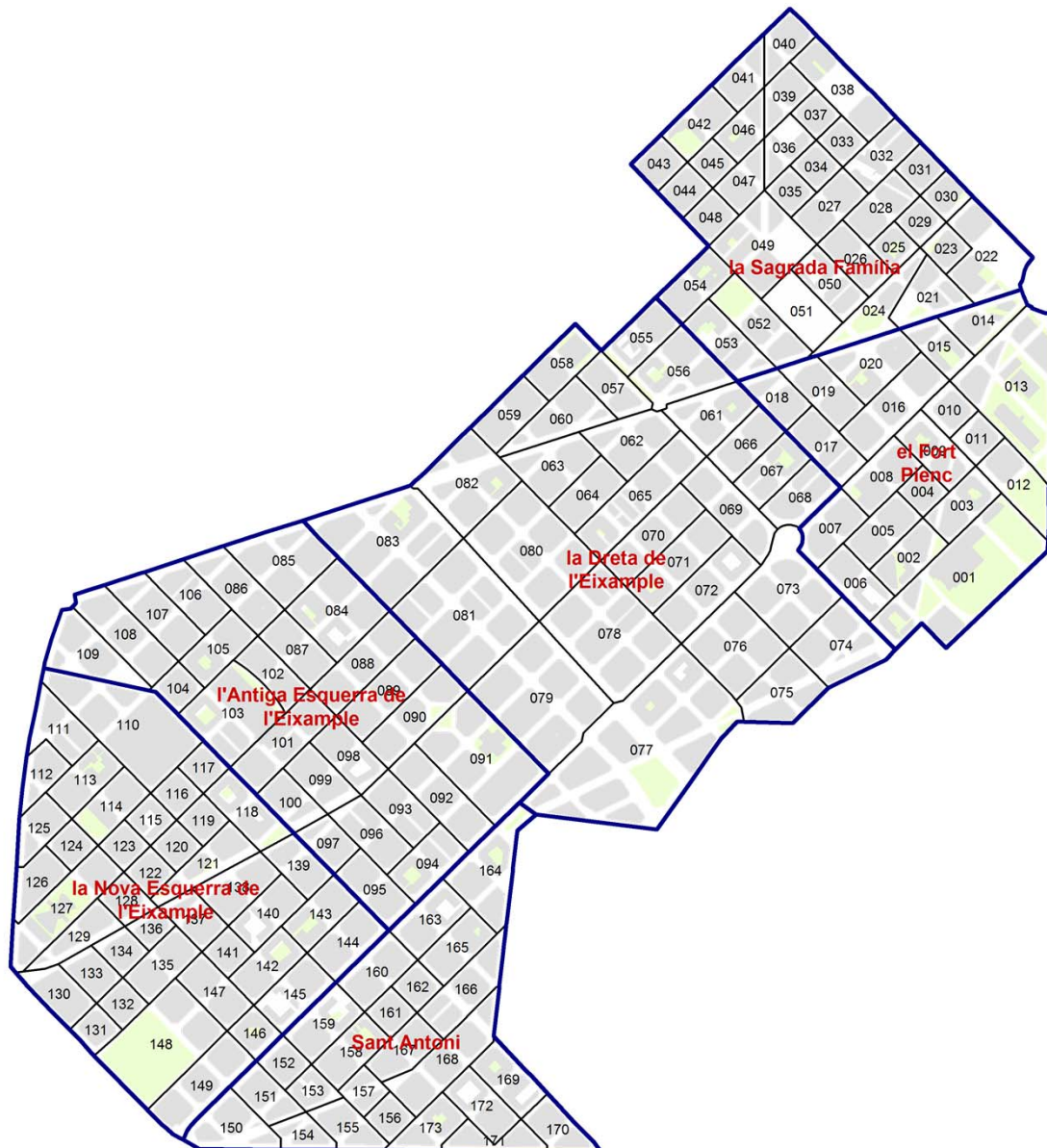


8. Mapes guia

Mapa guia dte 1. Ciutat Vella



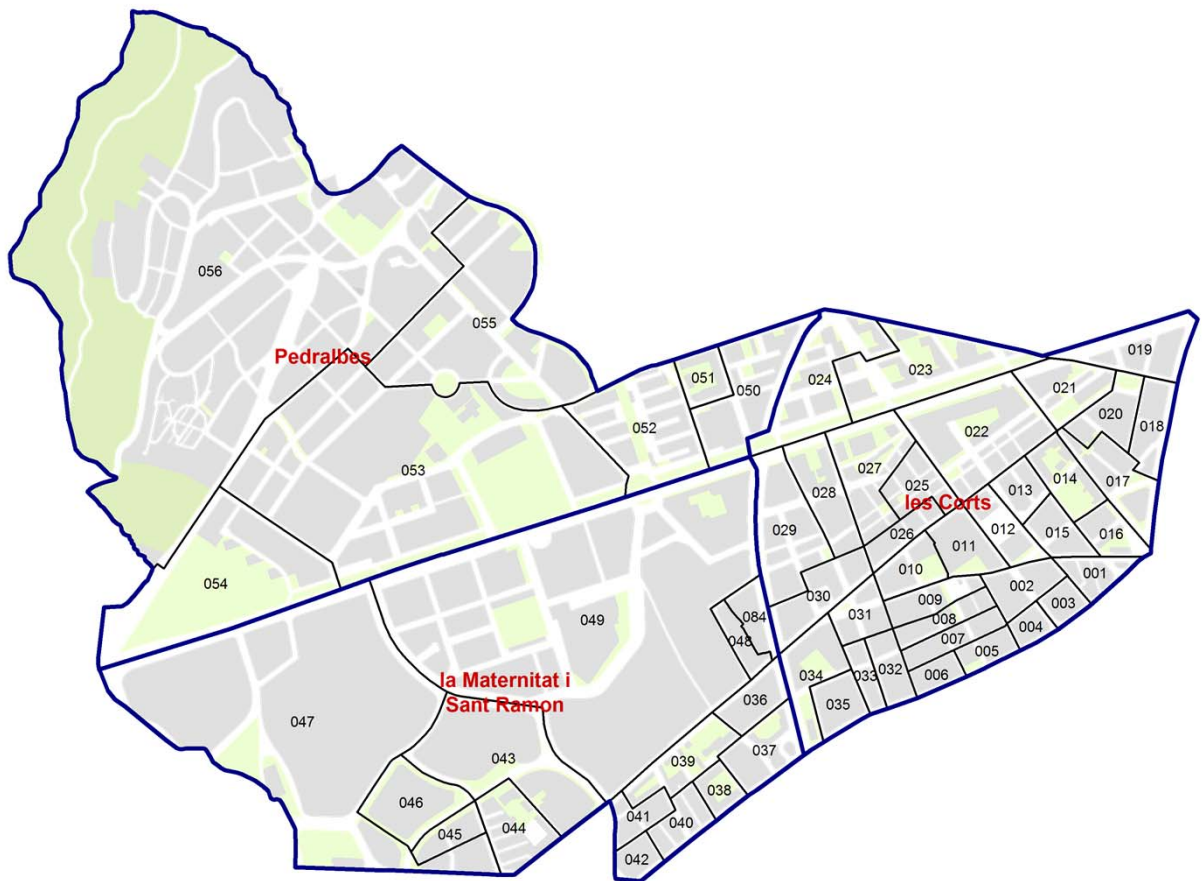
Mapa guia dte 2. Eixample



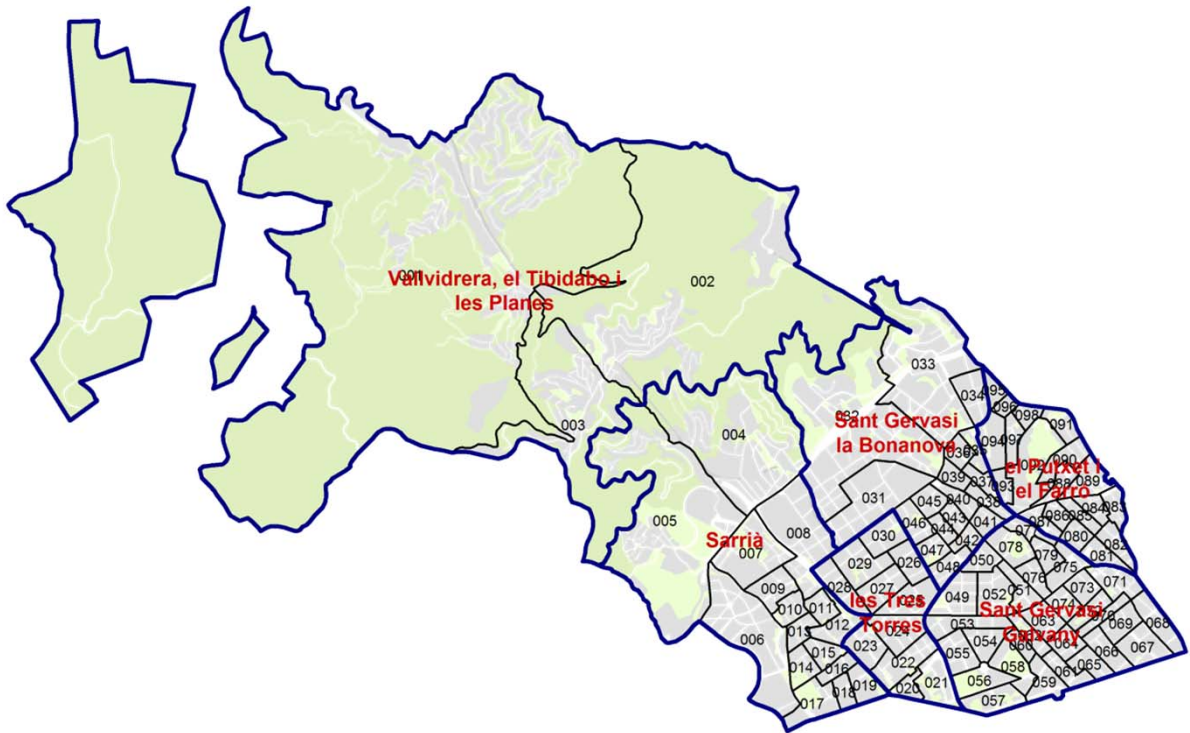
Mapa guia dte 3. Sants-Montjuïc



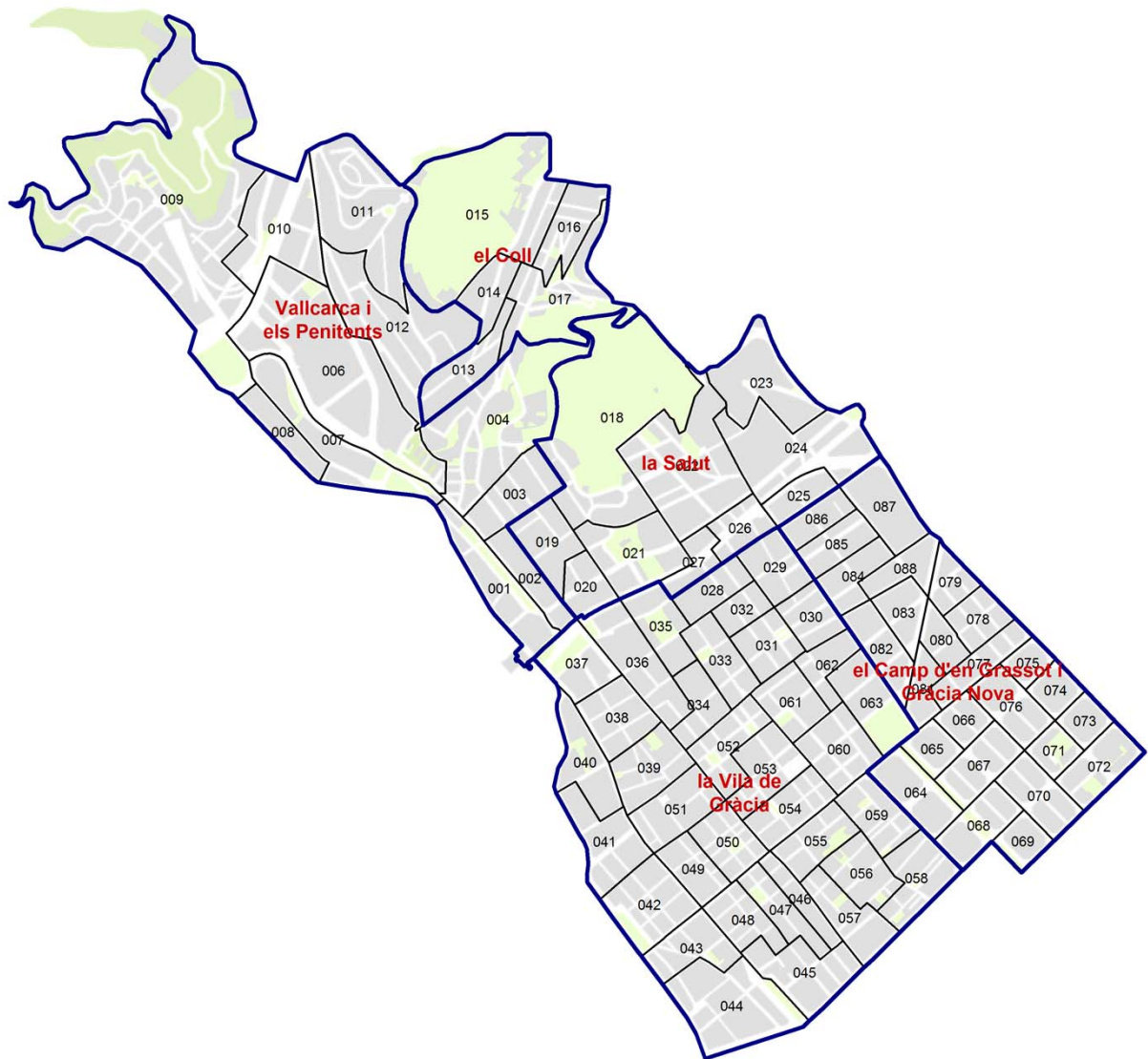
Mapa guia dte 4. Les Corts



Mapa guia dte 5. Sarrià –Sant Gervasi



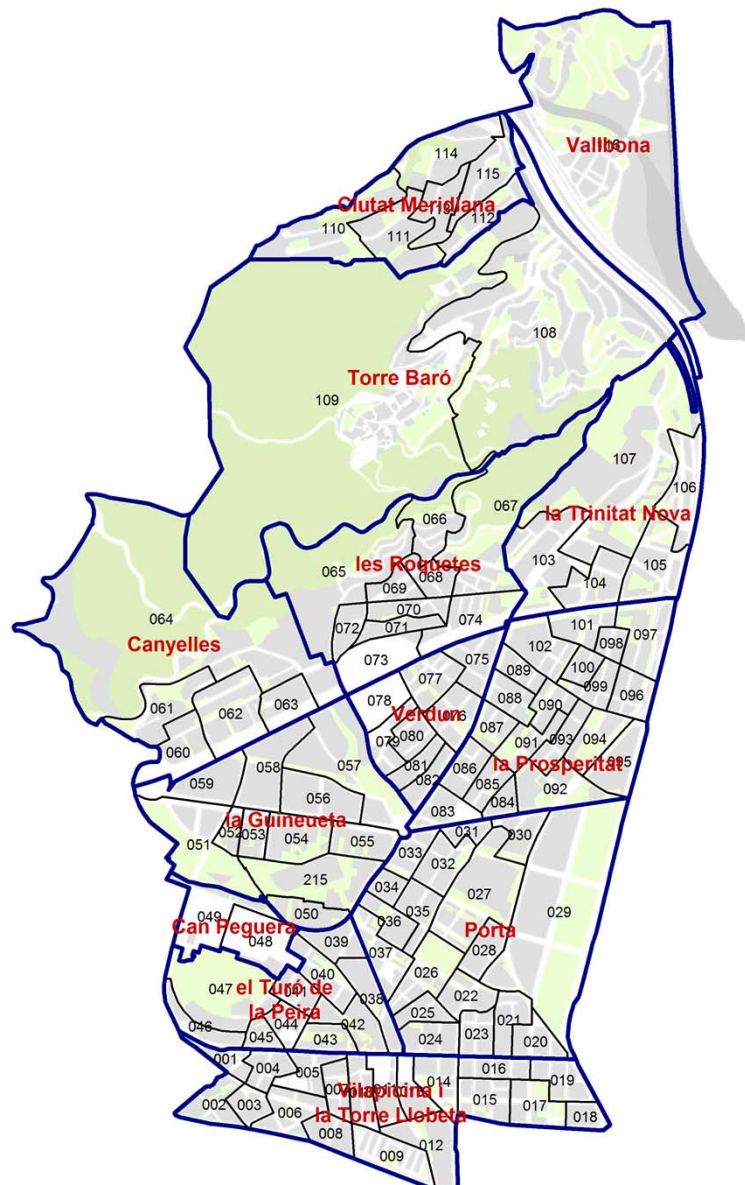
Mapa guia dte 6. Gràcia



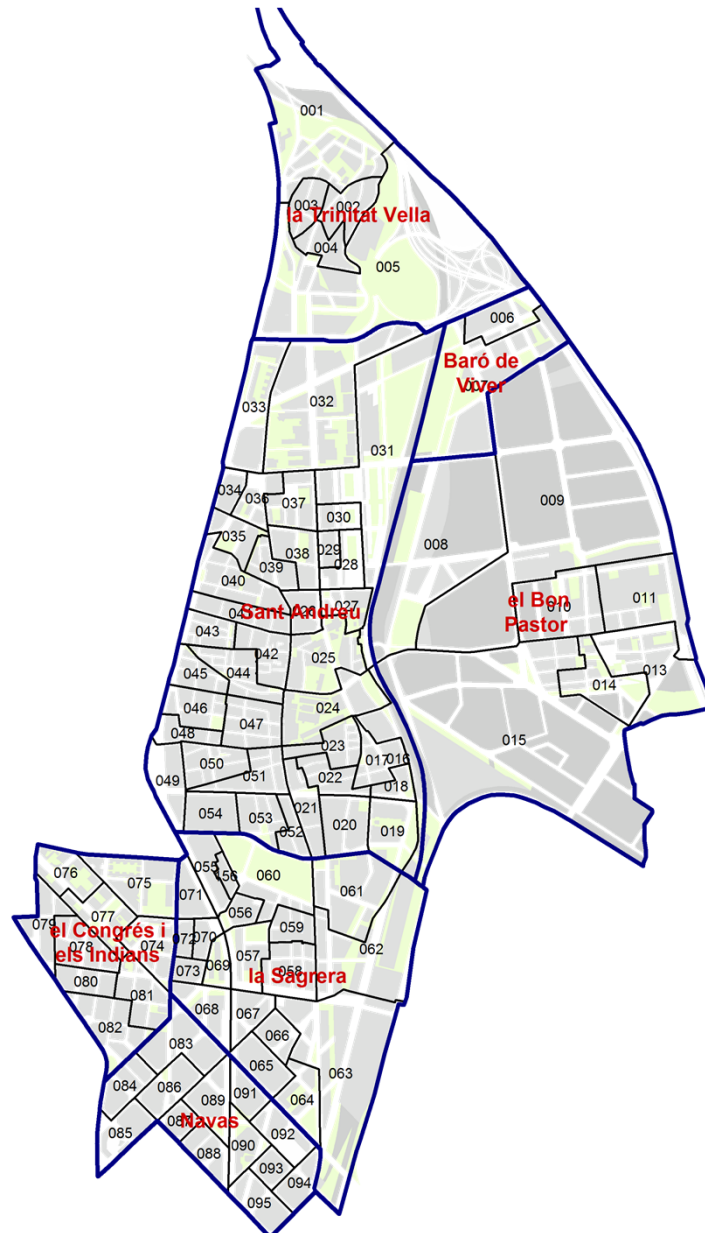
Mapa guia dte 7. Horta-Guinardó



Mapa guia dte 8. Nou Barris



Mapa guia dte 9. Sant Andreu



Mapa guia dte 10. Sant Martí

