

Avanç de dades de BARCELONA

Estadístiques de TRANSPORTS, 2023

Any 2023	Viatges (milers)	%Variació interanual
Transport urbà	787.115	17,9
Metro	440.074	18,4
Bus	203.318	16,1
FGC servei urbà	23.721	15,9
Renfe Rodalia	120.001	19,4
Port		
Total passatgers	5.174	31,9
Creuers amb o/d Bcn	1.874	44,1
Creuers en trànsit	1.619	57,4
Ferris	1.680	5,5
Aeroport		
Total passatgers	49.910	19,9
Internacional	36.277	22,9
Interior	13.633	12,4
Mercaderies		
Port		
Total mercaderies (tn)	61.520.485	-11,0
Contenidors (teus)	3.132.592	-11,1
Aeroport		
Total mercaderies (tn)	156.485	0,6

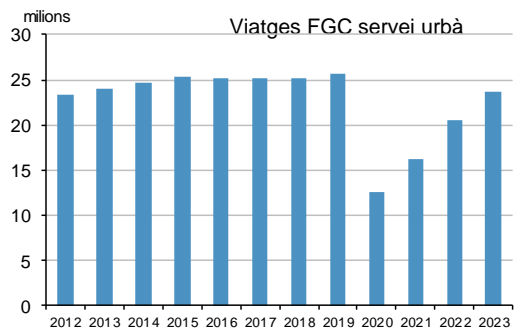
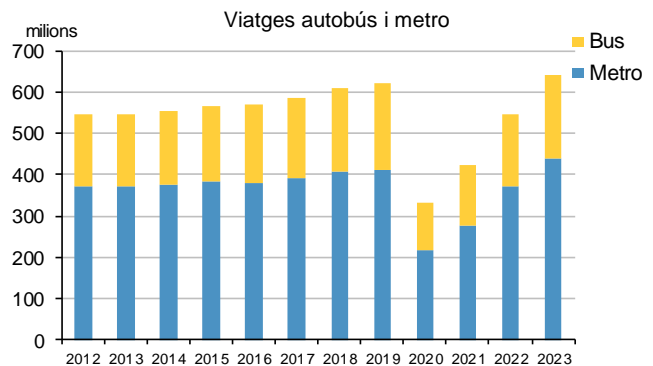
Dades provisionals

El transport públic urbà de Barcelona ha tancat l'any 2023 sumant una xifra que supera els 787 milions de viatges, un 17,9% més que l'any 2022, passant a enregistrar un rècord històric. Els usuaris de metro han validat 440,1 milions de viatges (18,4% més) i els d'autobús 203,2 milions (16,1% més). El servei urbà de ferrocarrils FGC, amb 23.721 mil viatges ha augmentat un 15,9%. Els 120 milions de viatges de Renfe Rodalia han aportat el 19,4% de més respecte l'any anterior.

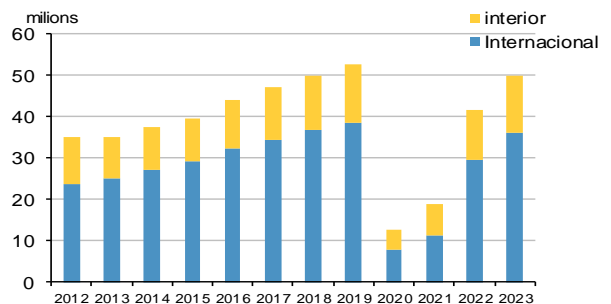
Pel que fa al Port de Barcelona, el trànsit de passatgers en conjunt (5,17 milions) ha augmentat un 31,9% respecte l'any passat. La navegació en ferris de línia regular ho ha fet en un 5,5%. Els viatges en creuer amb origen i destí Barcelona incrementen un 44,1%, per sota dels creuers en trànsit que augmenten el 57,4%.

A l'aeroport de Barcelona-el Prat, els passatgers totals que han passat per les seves instal·lacions han estat 49,91 milions. Els vols internacionals han comptat amb 36,27 milions de viatgers, un 22,9% més que l'any passat; i els viatges interiors han superat els 13,6 milions; un 12,4% més.

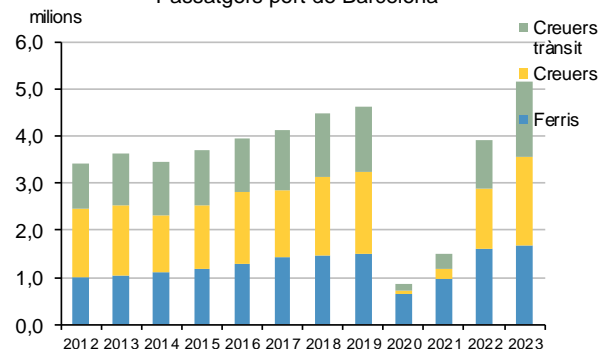
Quant al transport de mercaderia, el Port tanca l'any havent transportat 61,5 milions de tones, un 11% menys que l'any passat, tant en càrrega com en nombre de contenidors (-11,1%). Les 156,5 mil tones transportades per l'aeroport han estat similars respecte 2022 (+0,6%).



Passatgers aeroport de Barcelona



Passatgers port de Barcelona



Fonts: Transports Metropolitans de Barcelona, Ferrocarrils Generalitat de Catalunya, ATM, Aeroport de Barcelona-El Prat i Port de Barcelona.

Més informació: [Web del Departament d'Estadística i Difusió de Dades](#)