



Avanç de dades de BARCELONA
ATUR REGISTRAT, gener 2021

	Nombre d'Aturats	% Taxa de variació mes anterior	% Taxa de variació interanual
Total Barcelona	96.227	2,5	36,3
Sexe			
Dones	50.719	2,3	33,1
Homes	45.508	2,8	40,0
Edat			
16-24 anys	6.038	6,9	55,1
25-44 anys	43.819	2,9	50,4
45 i més anys	46.370	1,7	23,4
Estudis (1)			
Primaris	5.353	2,6	43,6
Secundaris i FP	75.104	2,9	38,5
Universitaris	15.437	1,0	24,3
Sector			
Agricultura	407	5,2	40,8
Indústria	6.083	1,6	16,8
Construcció	5.333	0,7	27,8
Serveis	79.368	2,7	37,9
Sense ocupació anterior	5.036	3,6	48,7
Nacionalitat			
Espanyols	71.473	2,4	28,3
Estrangers	24.754	3,1	66,0
Àmbits territorials			
Barcelona província	367.366	1,9	28,8
Catalunya	508.081	2,1	29,1
Espanya	3.964.353	2,0	21,8

(1) No inclou els aturats registrats sense estudis

El nombre d'aturats registrats (96.227) ha augmentat, en dos mil tres-centes vuitanta-cinc persones respecte el mes de desembre de 2020 (+2,5%); en comparació amb el gener de 2020, l'atur ha augmentat en vint-i-cinc-mil sis-centes vint-i-cinc persones (+36,3%).

Per sexe, segueixen havent-hi més dones aturades (52,7%) que homes, un fet que es repeteix, per al mes de gener, des de l'any 2014.

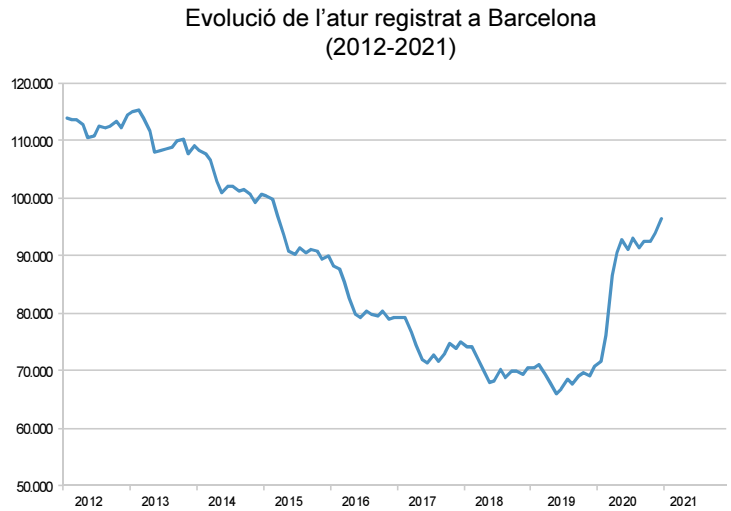
De manera general, tots els àmbits territorials presenten augments respecte al mes de desembre de 2020 (entre +1,9% i +2,5%). En relació amb el gener de 2020, tots els àmbits presenten augments considerables (entre +21,8% i +36,3%).



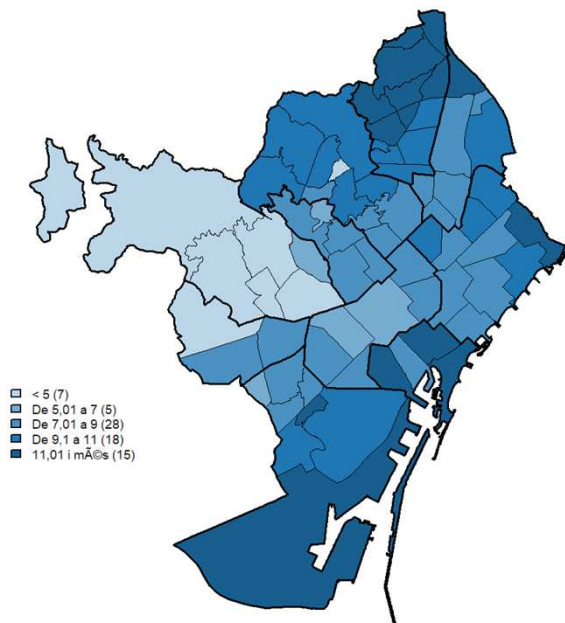
Avanç de dades de BARCELONA

ATUR REGISTRAT, gener 2021

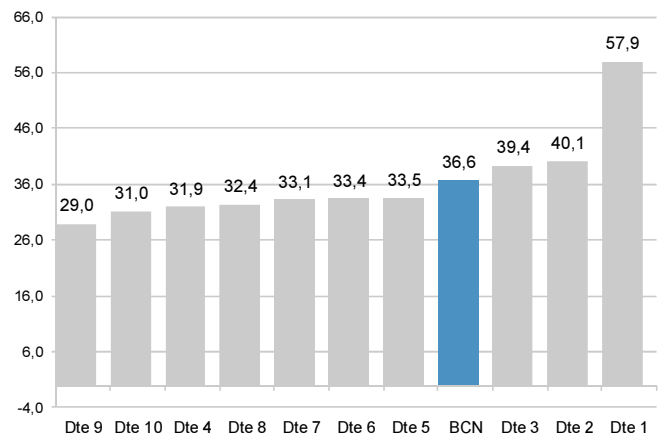
Districte	Nombre d'aturats	% Taxa de variació mes anterior	% Taxa de variació interanual
Barcelona	96.227	2,5	36,3
1. Ciutat Vella	10.051	2,8	57,9
2. Eixample	13.199	2,1	40,1
3. Sants-Montjuïc	11.610	2,9	39,4
4. Les Corts	3.611	2,4	31,9
5. Sarrià- Sant Gervasi	4.649	2,2	33,5
6. Gràcia	6.238	1,5	33,4
7. Horta- Guinardó	10.171	3,0	33,1
8. Nou Barris	12.756	3,0	32,4
9. Sant Andreu	9.101	2,4	29,0
10. Sant Martí	14.714	2,4	31,0
NC	128	-	-



Atur registrat sobre població de 16 a 64 anys (%)



Taxa variació interanual per districtes (%)



Font: Generalitat de Catalunya. Departament de Treball, Afers Socials i Famílies. Estimació pròpia de l'atur registrat per districtes i barris a partir de les dades per codi postal facilitades pel Departament de Treball, Afers Socials i Famílies de la Generalitat de Catalunya

Més informació: https://www.bcn.cat/estadistica/catala/dades/ttreball/atur/_sexe_edat_nacionalitat/dte

2/2