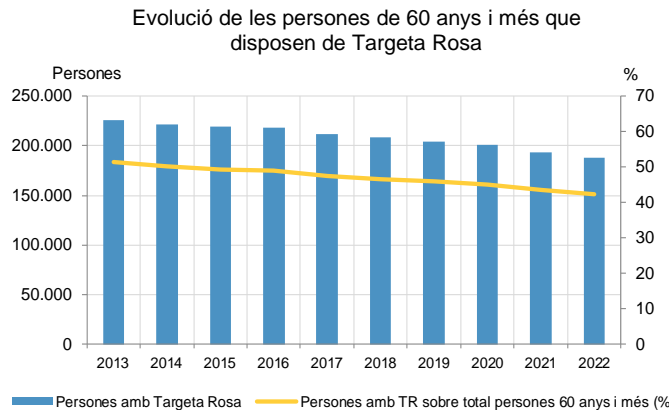


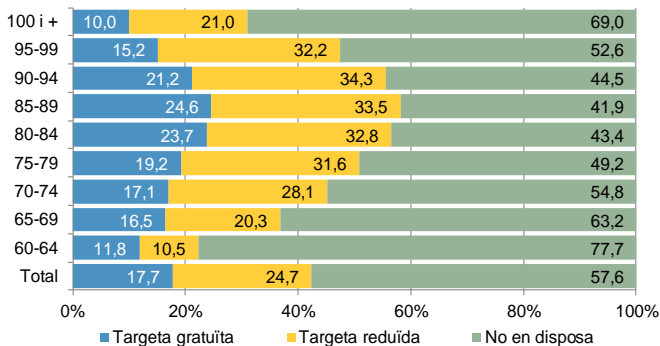
Avanç de dades de BARCELONA

Persones beneficiàries del títol de transport TARGETA ROSA, 2022

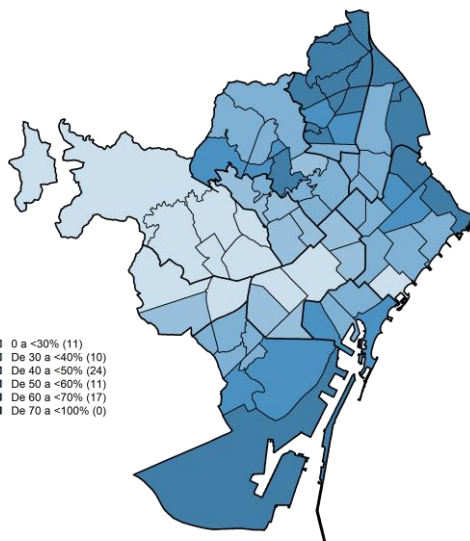
Tipus col·lectiu beneficiari	2021	2022	Variació	
			Targetes	%
Total persones	220.441	214.845	-5.596	-2,54
Persones 60 anys i més	193.107	187.991	-5.116	-2,65
Gratuïta	80.367	78.647	-1.720	-2,14
Reduïda	112.740	109.344	-3.396	-3,01
Persones amb discapacitat	27.334	26.854	-480	-1,76
Gratuïta	20.188	19.982	-206	-1,02
Reduïda	7.146	6.872	-274	-3,83



Distribució de les persones de 60 anys i més que disposen o no de Targeta Rosa



Persones de 60 anys i més que disposen de Targeta Rosa per barris (%)



Segons l'explotació de dades relatives a la Targeta Rosa a 1 de gener de 2022, la quantitat de targetes en circulació és de 214.845. Del total de targetes, un 87,5% correspon a persones de 60 anys i més, i un 12,5% a persones amb discapacitat.

En relació amb les persones de 60 anys i més, 187.991 disposen de Targeta Rosa, d'aquestes la proporció de gratuïtes és del 41,8% i de reduïdes el 58,2%.

Al llarg dels anys ha anat disminuint poc a poc el percentatge de persones de 60 anys i més amb Targeta Rosa, passant del 59,2% el 2002 al 42,4% el 2022.

La distribució de targetes per districtes i barris guarda estreta relació amb la renda mitjana de la ciutat: allà on la renda és més alta, és menor la proporció de beneficiaris del títol de transport Targeta Rosa respecte a la població de referència.

Font: Departament d'Estadística i Difusió de Dades. OMD. Ajuntament de Barcelona. A partir de dades facilitades per l'Àrea Metropolitana de Barcelona.

Més informació: [Web del Departament d'Estadística i Difusió de Dades](#)