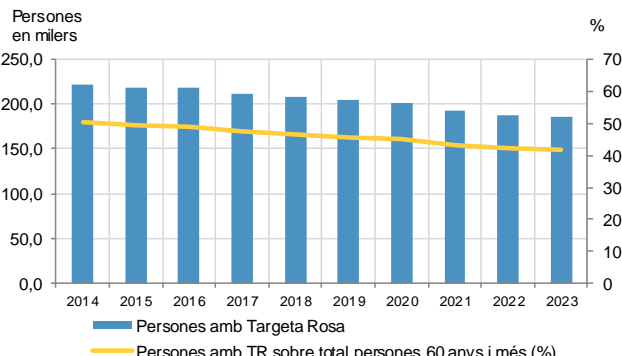
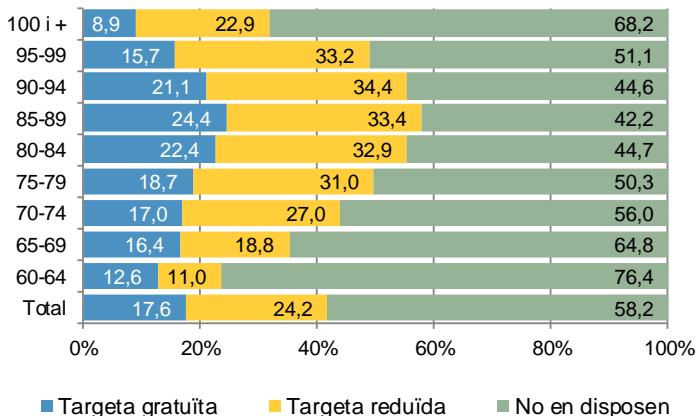
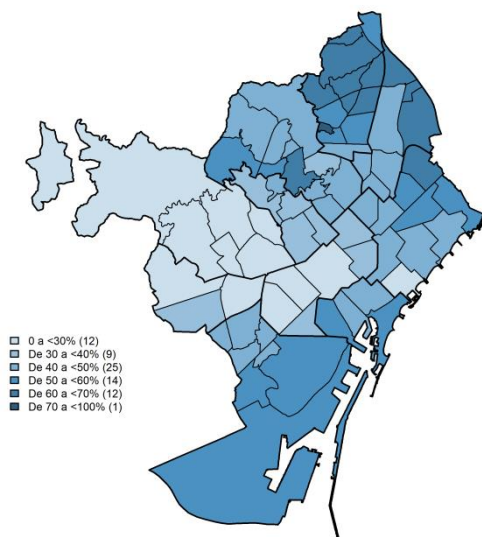


## Avanç de dades de BARCELONA

### Persones beneficiàries del títol de transport TARGETA ROSA, 2023

Tipus col·lectiu beneficiari	2022	2023	Variació	
			Targetes	%
<b>Total persones</b>	214.845	213.141	-1.704	-0,79
<b>Persones 60 anys i més</b>	187.991	185.777	-2.214	-1,18
Gratuïta	78.647	78.277	-370	-0,47
Reduïda	109.344	107.500	-1.844	-1,69
<b>Persones amb discapacitat</b>	26.854	27.364	510	1,90
Gratuïta	19.982	20.351	369	1,85
Reduïda	6.872	7.013	141	2,05

**Evolució de les persones de 60 anys i més que disposen de Targeta Rosa**

**Distribució per edat de les persones de 60 anys i més que disposen o no de Targeta Rosa**

**Persones de 60 anys i més que disposen de Targeta Rosa per barris (%)**


Segons l'explotació de dades relatives a la Targeta Rosa a 1 de gener de 2023, la quantitat de targetes en circulació és de 213.141. Del total de targetes un 87,2% correspon a les persones de 60 anys i més i un 12,8% a les persones amb discapacitat. En relació amb les persones de 60 anys i més, 185.777 disposen de Targeta Rosa, d'aquestes la proporció de gratuïtes és del 42,1% i de reduïdes el 57,9%.

Al llarg dels anys ha anat disminuint poc a poc el percentatge de persones de 60 anys i més amb Targeta Rosa, passant del 53,3% el 2008 al 41,8% el 2023.

La distribució de targetes per districtes i barris guarda estreta relació amb la renda mitjana de la ciutat: allà on la renda és més alta, és menor la proporció de beneficiaris del títol de transport Targeta Rosa respecte a la població de referència.

Font: Departament d'Estadística i Difusió de Dades. OMD. Ajuntament de Barcelona. A partir de dades facilitades per l'Àrea Metropolitana de Barcelona.

Més informació: [Web del Departament d'Estadística i Difusió de Dades](#)