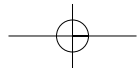
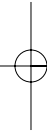
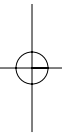


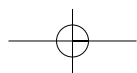
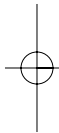
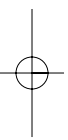


2009

Ayuntamiento de Barcelona
**Informe anual de las empresas
e instituciones municipales**








Ayuntamiento de Barcelona
**2009 Informe anual de las empresas
e instituciones municipales**

2009



Ayuntamiento de Barcelona

2009 Informe anual de las empresas e instituciones municipales



Ajuntament de Barcelona

2009

Sumario

8	Presentación del alcalde
11	Presentación del teniente de alcalde de Hacienda y Promoción Económica
13	Presentación del gerente municipal
→ 15	Entidades dependientes del Ayuntamiento de Barcelona
→ 17	Empresas municipales
17	Comentarios al ejercicio y estados financieros consolidados
→ 21	Sociedades consolidadas
22	Informació i Comunicació de Barcelona, SA, SPM
26	SPM Barcelona Activa, SA
36	SM Barcelona Gestió Urbanística, SA
	Grupo Barcelona de Serveis Municipals
44	Barcelona de Serveis Municipals, SA
52	Parc d'Atraccions Tibidabo, SA
58	Tractament i Selecció de Residus, SA
64	Cementiris de Barcelona, SA
68	Serveis Funeraris de Barcelona, SA
72	Mercabarna
	Grupo Barcelona d'Infraestructures Municipals
78	Barcelona d'Infraestructures Municipals, SA
94	Pro Nou Barris, SA
106	22 Arroba Bcn, SA
118	Agència de Promoció del Carmel i entorns, SA
128	ProEixample, SA
134	Foment de Ciutat Vella, SA
→ 147	Organismos públicos
147	Comentarios al ejercicio y estados financieros consolidados
→ 151	Organismos consolidados
	Organismos autónomos locales
152	Instituto Municipal de Personas con Discapacidad
158	Instituto Municipal Fundación Mies van der Rohe
164	Instituto Municipal de Informática
180	Instituto Municipal de Urbanismo
184	Instituto Municipal de Hacienda
188	Instituto Municipal de Mercados
196	Instituto Municipal de Educación
206	Instituto Municipal del Paisaje Urbano y la Calidad de Vida
214	Instituto Barcelona Deportes
	Entidades públicas empresariales locales
228	Patronato Municipal de la Vivienda
232	Parques y Jardines, Instituto Municipal
236	Instituto de Cultura de Barcelona
→ 263	Consortios y fundaciones
263	Comentarios al ejercicio y estados financieros consolidados
→ 267	Consortios y fundaciones consolidados
268	Agencia de Ecología Urbana de Barcelona
270	Agencia Local de Energía de Barcelona
272	Consortio del Besòs
274	Consortio de Bibliotecas de Barcelona
276	Consortio del Campus Interuniversitario Diagonal-Besòs
278	Consortio El Far, Centro de los trabajos del mar
280	Consortio Mercat de les Flors/Centro de las Artes de Movimiento
282	Consortio Instituto de Infancia y Mundo Urbano
284	Fundación Barcelona Cultura
286	Fundación Privada por la Navegación Oceánica de Barcelona
288	Asociación Internacional de Ciudades Educadoras
→ 290	Datos consolidados del grupo de empresas e instituciones municipales
291	Estados financieros consolidados
293	Evolución de los resultados
294	Evolución de la plantilla
295	Evolución de la inversión



Presentación

Jordi Hereu i Boher
Alcalde de Barcelona

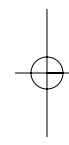
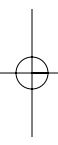
En tanto que para muchas ciudades el contexto de crisis económica global que nos afecta es sinónimo de parálisis e inmovilismo, en Barcelona estamos convencidos de que para salir adelante hay que ir en sentido contrario. Ante la crisis y las dificultades, más acción que nunca. Más acción haciendo hincapié en aquello que nos ayudará a responder a las necesidades de nuestros ciudadanos y ciudadanas: la lucha contra la crisis, el blindaje de las políticas sociales y la garantía de la convivencia en un espacio público de calidad.

Por eso supone un orgullo presentar este Informe anual de las empresas e instituciones municipales correspondiente al año 2009, que evidencia nuestra apuesta por la eficiencia y la eficacia, por el rigor y la calidad, por la especialización y la descentralización funcional para afrontar los retos que nos está planteando el siglo XXI en las grandes ciudades y que son capitales para el buen funcionamiento de Barcelona, como la gestión de los residuos, el urbanismo, los mercados, la educación, el soporte a las personas con discapacidad, los parques y jardines, la cultura, el deporte, la vivienda, las infraestructuras, los servicios funerarios y tantos otros.

Un informe que aporta una importante novedad respecto de años anteriores, ya que se incluyen los consorcios y fundaciones que la Intervención General del Estado, de acuerdo con la Ley de estabilidad presupuestaria, ha determinado que deben consolidar con el grupo Ayuntamiento de Barcelona. Se han añadido, así, un total de 11 entidades a la composición del grupo y, en consecuencia, también a la publicación.

En 2009, el Grupo de Empresas e Instituciones Municipales ha alcanzado un volumen de actividad económica de 1.276.150 miles de euros y ha contado con una plantilla formada por casi 6.000 trabajadores y trabajadoras, que con su esfuerzo y dedicación nos ayudan a hacer realidad la Barcelona que hemos dibujado para el año 2020. Una Barcelona que sea el motor económico del sur de Europa y un espacio para la educación y la creatividad. Una Barcelona mejor conectada con el resto del mundo a través de un aeropuerto con vuelos intercontinentales, el primer puerto del Mediterráneo y un tren de alta velocidad que nos unirá a Europa desde la Sagrera. Una ciudad que siga transformándose de norte a sur y de poniente a levante con un urbanismo a la medida de la ciudadanía. Una Barcelona con 73 barrios que tengan la calidad de vida que se merecen. Una gran urbe que sea el núcleo de un área metropolitana que podamos articular mejor y con mejores servicios.

En definitiva, una Barcelona capital del Mediterráneo que, gracias al trabajo de las personas que forman parte del Grupo de Empresas e Instituciones Municipales detalladas en esta publicación continuará progresando como ciudad cohesionada, inclusiva, solidaria y sostenible.



Presentació

Jordi William Carnes i Ayats

Tinent d'alcalde d'Hisenda i Promoció Econòmica

El Ayuntamiento de Barcelona siempre ha tenido la convicción de que la especialización funcional y la agilización de la gestión son premisas lógicas y fundamentales para alcanzar niveles importantes de eficacia y eficiencia en el servicio que se ofrece a los ciudadanos de un núcleo urbano de la magnitud de Barcelona. Por ello, en los últimos años ha desarrollado una política de descentralización funcional de parte de sus actividades.

Así, se han creado diversas entidades con personalidad jurídica propia que han dado lugar al grupo de empresas e instituciones municipales integrado, a 31 de diciembre de 2009, por quince sociedades anónimas –regidas principalmente por el derecho privado, con mayoría de capital social municipal– y doce organismos públicos –regidos principalmente por el derecho público. Paralelamente, el Ayuntamiento de Barcelona participa, junto con otras administraciones y entidades públicas y privadas, en diversos consorcios y fundaciones, de manera que se configura como el grupo de entidades municipales más importante de España.

Como una herramienta más de ejecución de la política municipal, las entidades públicas locales, cada una en función de su especialidad, están contribuyendo decididamente en el proceso de consolidación de la ciudad como centro económico, cultural y turístico líder en Europa.

Las entidades con personalidad jurídica propia dependen, en función de la naturaleza de su actividad, del sector de actuación del Ayuntamiento al que están adscritas, y de la Comisión de Hacienda y Presupuestos en relación con la formulación de los presupuestos y la rendición de cuentas anuales, como paso previo a su aprobación por parte del Pleno del Consejo Municipal.

Los hechos más significativos en la estructura y el funcionamiento del grupo en 2009 han sido los siguientes:

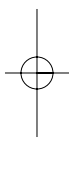
De acuerdo con la Ley de Estabilidad Presupuestaria, la Intervención General del Estado ha determinado que ocho consorcios, dos fundaciones y una asociación deben consolidar con el grupo Ayuntamiento de Barcelona, lo que ha supuesto añadir 11 nuevas entidades a la composición del grupo municipal.

El Pleno del Consejo Municipal de 30 de octubre de 2009 ha aprobado la modificación de los estatutos del Instituto Municipal Fundación Mies van der Rohe para transformarlo en la entidad pública empresarial local Fundación Mies van der Rohe y ha fijado la entrada en vigor del cambio a partir del 1 de enero de 2010.

La constitución del Instituto Municipal de Servicios Sociales como organismo autónomo local de este Ayuntamiento ha sido aprobada por acuerdo del Pleno del Consejo Municipal de 2 de octubre de 2009 y entrará en funcionamiento el 1 de enero de 2010.

En este informe anual se sintetiza el ejercicio de cada entidad y se ofrece un análisis de los estados financieros consolidados del grupo municipal.

El grupo de empresas consolidado ha alcanzado durante el ejercicio 2009 un volumen de actividad económica de 1.276.150 miles de euros, de los que 854.180 miles corresponden a facturación de servicios y 421.970 miles a inversión, contando con una plantilla media de 5.936 personas. Estos indicadores configuran el grupo de empresas y organismos públicos como una parte muy importante de la actividad y los recursos humanos del conjunto del Ayuntamiento de Barcelona.



Presentació

Andreu Puig i Sabanés
Gerent municipal

El grupo de entidades que dependen del Ayuntamiento de Barcelona presta unos servicios y ejecuta unas inversiones urbanísticas que, por su heterogeneidad y complejidad, requieren de una organización y de una gestión especializadas y diferenciadas de los órganos centrales.

Estas entidades han sido constituidas para lograr un doble objetivo en la actividad municipal: la especialización funcional y la agilización de la gestión, premisas fundamentales para alcanzar niveles significativos de eficacia y eficiencia en el servicio que se ofrece a los ciudadanos y en el progreso económico de una ciudad de la magnitud de Barcelona.

Tomando como base los ejes fundamentales de la política actual del gobierno, la cohesión social, la convivencia y un espacio público de calidad, las empresas y los organismos públicos locales, cada uno en su especialidad, contribuyen decididamente a dar respuestas a las necesidades cotidianas de los ciudadanos, como una herramienta más de ejecución de la política municipal.

Esta forma de descentralización funcional también permite hacer realidad el objetivo del Ayuntamiento de Barcelona de liderar la ciudad en su consolidación como centro económico, cultural y artístico, actuando como motor de cualquier transformación que se quiera llevar a cabo, como la actual apuesta por la economía del conocimiento y las actividades de alto valor añadido.

En las páginas que siguen, las entidades del grupo de empresas e instituciones municipales se presentan agrupadas en tres bloques: bajo la denominación de empresas municipales se incluyen los entes con personalidad jurídica propia regidos principalmente por el derecho mercantil y que adoptan la forma de sociedad anónima; catalogados como organismos públicos figuran los entes con personalidad jurídica propia regidos principalmente por el derecho público, y el tercer bloque reúne aquellos consorcios y fundaciones que la Intervención General del Estado, de acuerdo con la Ley de Estabilidad Presupuestaria, ha determinado que deben consolidar con el grupo Ayuntamiento de Barcelona. Para cada grupo se incluyen los estados financieros consolidados de las entidades que lo componen; para cada entidad se comentan los hechos más relevantes del ejercicio 2009 y se presentan los indicadores más representativos, así como los estados financieros a 31 de diciembre de 2009.

Los estados consolidados del grupo, formado por todas las empresas municipales participadas mayoritariamente por el Ayuntamiento, los organismos públicos locales y los consorcios y fundaciones comentados en el párrafo anterior, permiten constatar los siguientes rasgos significativos:

El volumen de actividad ha sido de 1.276.150 miles de euros, de los que 854.180 miles corresponden a ingresos de explotación y 421.970 miles a inversión.

La estructura patrimonial del grupo muestra un buen equilibrio económico-financiero y un índice de solvencia elevado. El balance consolidado del grupo de empresas e instituciones municipales presenta un total de activo-pasivo de 1.284.658 miles de euros, de los que los activos permanentes representan el 57 % del total (737.348 miles), con una correspondencia de pasivos permanentes del 61 % (789.760 miles), de modo que el fondo de maniobra generado asciende a 52.412 miles de euros.

Por lo que respecta a la cuenta de pérdidas y ganancias, el nivel de ingresos de explotación se sitúa en 854.180 miles de euros, un 43 % de los cuales (364.688 miles) corresponde a transferencias por programas y encargos concretos del Ayuntamiento a las entidades. El resultado ha sido de 10.072 miles de euros, que representan un 1 % sobre el total de ingresos, y el flujo de caja (*cash-flow*) es de 51.190 miles, que suponen el 6 % sobre el total de ingresos.

Entidades dependientes del Ayuntamiento de Barcelona

Entidades del grupo de empresas e instituciones municipales a 31-XII-2009

Empresas	Forma Participación	
	jurídica (1)	municipal
Informació i Comunicació de Barcelona, SA, SPM	SM	100 %
SPM Barcelona Activa, SA	SM	100 %
SM Barcelona Gestió Urbanística, SA	SM	100 %
Grupo Barcelona de Serveis Municipals		
Barcelona de Serveis Municipals, SA	SM	100 %
Parc d'Atraccions Tibidabo, SA	SM	100 %
Tractament i Selecció de Residus, SA	SP	58,64 %
Cementiris de Barcelona, SA	SP	51,00 %
Serveis Funeraris de Barcelona, SA	SP	51,00 %
Mercabarna	SP	50,69 %
Grupo Barcelona d'Infraestructures Municipals		
Barcelona d'Infraestructures Municipals, SA	SM	100 %
Pro Nou Barris, SA	SM	100 %
22 Arroba Bcn, SA	SM	100 %
Agència de Promoció del Carmel i entorns, SA	SM	100 %
ProEixample, SA	SP	62,12 %
Foment de Ciutat Vella, SA	SP	51,00 %

Organismos públicos

Instituto Municipal de Personas con Discapacidad	OA	100 %
Instituto Municipal Fundación Mies van der Rohe	OA	100 %
Instituto Municipal de Informática	OA	100 %
Instituto Municipal de Urbanismo	OA	100 %
Instituto Municipal de Hacienda	OA	100 %
Instituto Municipal de Mercados	OA	100 %
Instituto Municipal de Educación	OA	100 %
Instituto Municipal del Paisaje Urbano y la Calidad de Vida	OA	100 %
Instituto Barcelona Deportes	OA	100 %
Patronato Municipal de la Vivienda	EPE	100 %
Instituto Municipal de Parques y Jardines	EPE	100 %
Instituto de Cultura de Barcelona	EPE	100 %

Consortios y fundaciones (2)

Agencia de Ecología Urbana de Barcelona	CO	-
Agencia Local de Energía de Barcelona	CO	-
Consortio del Besòs	CO	-
Consortio de Bibliotecas de Barcelona	CO	-
Consortio del Campus Interuniversitario Diagonal-Besòs	CO	-
Consortio El Far, Centro de los trabajos del mar	CO	-
Consortio Mercat de les Flors/Centro de las Artes de Movimiento	CO	-
Consortio Instituto de Infancia y Mundo Urbano	CO	-
Fundación Barcelona Cultura	FD	-
Fundación Privada por la Navegación Oceánica de Barcelona	FD	-
Asociación Internacional de Ciudades Educadoras	CO	-

(1) Forma jurídica de la entidad: SM = Sociedad municipal. SP = Sociedad participada.
OA = Organismo autónomo local. EPE = Entidad pública empresarial local.
CO = Consortio. FD = Fundación.

(2) Por razón de sus características, los consorcios y fundaciones no tienen definida una participación fija de sus patrones en su patrimonio.

Empresas municipales

Comentarios al ejercicio

Los estados financieros consolidados de las empresas municipales que se presentan a continuación están compuestos por las entidades con naturaleza jurídica de sociedad anónima y participación mayoritaria del Ayuntamiento.

El volumen de actividad registrado en 2009 ha sido de 674.539 miles de euros, de los que 385.071 miles corresponden a ingresos de explotación y 289.468 miles a inversión.

El total de activo-pasivo se sitúa en 702.749 miles de euros, de los que el 64 % (447.916 miles de euros) representan los activos fijos, mientras que los pasivos permanentes equivalen al 65 % (456.491 miles de euros). El fondo de maniobra generado es de 8.575 miles de euros.

Respecto a la cuenta de pérdidas y ganancias del ejercicio, el nivel de ingresos de explotación asciende a 385.071 miles de euros; el resultado del ejercicio después de impuestos ha sido de 13.644 miles de euros, representando un 4 % de los ingresos totales, y el *cash-flow* se sitúa en 44.937 miles d'euros, un 12 % de los ingresos.

En cuanto a la inversión, ésta se ha centrado en las infraestructuras y los equipamientos urbanos llevados a cabo por las entidades del Grupo Barcelona d'Infraestructures Municipals (168.348 miles de euros) y por SM Barcelona Gestió Urbanística, SA (38.610 miles de euros), y en los servicios gestionados por el Grupo Barcelona de Serveis Municipals (78.728 miles de euros). La plantilla total media de las empresas estaba integrada por 2.372 personas.

Tabla


Balances consolidados 2009-2008 de las empresas municipales (*) (en miles de euros)

Activo	2009	2008	Pasivo	2009	2008
Activo fijo	447.916	417.098	Recursos a largo plazo	456.491	410.569
Inmovilizado inmaterial	38.654	51.939	Fondos propios	243.863	241.279
Inmovilizado material	376.906	337.421	Participación minoritaria	82.361	72.169
Inmovilizado financiero	28.448	25.463	Subvenciones de capital	9.609	25.733
Deudores a largo plazo	2.443	–	Ingr. anticipados concesiones	40.849	39.182
Gastos a distribuir	1.465	2.275	Provisiones	3.829	1.711
			Acreedores financieros	68.196	24.322
			Otros acreedores	7.784	6.173
Activo circulante	254.833	266.694	Recursos a corto plazo	246.258	273.223
Existencias	10.331	15.250	Acreedores financieros	10.813	17.947
Deudores	186.047	190.024	Acreedores comerciales	162.995	160.257
Inversiones financ. temporales	30.954	38.916	Otros acreedores	44.634	60.067
Tesorería	26.078	22.103	Ajust. por periodificación	27.816	34.952
Ajust. por periodificación	1.423	401			
Total activo	702.749	683.792	Total pasivo	702.749	683.792

(*) Consolidación por el método de integración global a partir de balances auditados.

El activo contabilizado en las cuentas de inmovilizado material no incluye los activos de afectación; es decir, el inmovilizado propiedad de otras instituciones públicas, cedido para su utilización gratuita.

Tabla



Resultados consolidados 2009-2008 de las empresas municipales

(en miles de euros)

Cuenta de pérdidas y ganancias	2009	2008
Ingresos		
Facturación	373.123	329.826
Otros ingresos	11.948	38.916
Total ingresos de explotación	385.071	368.742
Costos		
Compras y variación de existencias	95.788	67.703
Personal	114.211	110.186
Trabajos, suminist. y servicios externos	116.366	116.863
Subvenciones	21	72
Otros gastos	3.984	9.098
Provisiones	682	1.171
Amortizaciones	30.610	28.509
Total costos de explotación antes financieros	361.662	333.602
Resultado de explotación antes financieros	23.409	35.140
Ingresos financieros	829	1.592
Gastos financieros	4.105	5.875
Resultado de explotación antes de impuestos	20.133	30.587
Impuesto de Sociedades	6.489	7.429
Resultado del ejercicio	13.644	23.428
Participación minoritaria	7.970	9.847
Resultado consolidado	5.674	13.581
Cash-flow (1)	44.937	53.108

(1) *Cash-flow* = resultado + amortizaciones + provisiones.

Sociedades que se han consolidado

22 Informació i Comunicació de Barcelona, SA, SPM

26 SPM Barcelona Activa, SA

36 SM Barcelona Gestió Urbanística, SA

Grupo Barcelona de Serveis Municipals

44 Barcelona de Serveis Municipals, SA
52 Parc d'Atraccions Tibidabo, SA
58 Tractament i Selecció de Residus, SA
64 Cementiris de Barcelona, SA
68 Serveis Funeraris de Barcelona, SA
72 Mercabarna

Grupo Barcelona d'Infraestructures Municipals

78 Barcelona d'Infraestructures Municipals, SA
94 Pro Nou Barris, SA
106 22 Arroba Bcn, SA
118 Agència de Promoció del Carmel i entorns, SA
128 ProEixample, SA
134 Foment de Ciutat Vella, SA



Informació i Comunicació de Barcelona, SA, SPM

Presidentes:

Sr. Albert de Gregorio i Prieto

(hasta el 18 de septiembre de 2009)

Sra. Carme Páez i Berga

(a partir del 19 de septiembre de 2009)

Director:

Sr. Àngel Casas i Mas

Constitución

Se constituyó el 1 de diciembre de 1983 con el nombre de Informació Cartogràfica i de Base, SA, Societat Privada Municipal. Con la finalidad de adecuar el nombre y el objeto social a los nuevos servicios, acordados por el Consejo Plenario del Ayuntamiento en sesión de 6 de octubre de 1995, se cambió la denominación social por la actual: Informació i Comunicació de Barcelona, SA, Societat Privada Municipal.

Objeto social

La gestión de servicios de comunicación audiovisual que el Ayuntamiento le encargue.

En este sentido, el Consejo Plenario del Ayuntamiento de Barcelona en fecha 20 de diciembre de 1996, de conformidad con acuerdos de los consejos plenarios de 21 de julio y 6 de octubre de 1995, aprobó que la gestión directa del servicio público municipal de televisión local por ondas terrestres, Barcelona Televisió, corriera a cargo de la Societat Privada Municipal Informació i Comunicació de Barcelona, SA.

Dadas las diferentes líneas de actuación, y de acuerdo con el objeto social, durante el año se han desarrollado una serie de objetivos.

- **Barcelona Televisió (BTV) ha incrementado sus índices de audiencia** pese a la elevada oferta de operadores en el mercado. Así, ha terminado el año con un 1,5 % de cuota de audiencia (un 1,4 % en 2008) y una media de 5.917 espectadores por minuto del día (AM) (5.333 espectadores en 2008).
- Los ciudadanos de Barcelona continúan valorando muy positivamente el servicio público que les ofrece Barcelona Televisió. Según el Ómnibus municipal del mes de diciembre, **la valoración media es de 6,9 puntos sobre 10.**
- Este año **se han estrenado 18 programas**, entre ellos dos nuevas franjas informativas, el *Infomatí* y el *Infovespre*, y la reconversión del informativo noche, con el nombre de *Les notícies de les 10.*
- Los nuevos programas de **producción propia y asociada** que han iniciado sus emisiones son: el nuevo magazine informativo, *Connexió Barcelona*, *Música moderna*, el programa de debate *Els uns i els altres*, el de actualidad política *El rusc*, el programa *Respira*, que, en palabras de su director, se ha ideado para los exploradores de la vida, el programa de psicología positiva *Zero 512*, que incluye una serie de reportajes sobre la ciudad, el programa *Barcelona any 1*, en el que nos reencontramos con algunos de los personajes del programa *Barcelona any 0* de la pasada temporada y, por último, *A escena*, la nueva agenda cultural de BTV.
- Una iniciativa que también hay que destacar es el inicio de la emisión del **programa de comercio solidario** *La botiga solidària*, realizado en colaboración con Intermón Oxfam, que presenta productos que cumplen los requisitos de comercio justo y ofrece a los telespectadores la oportunidad de comprarlos por teléfono.
- En cuanto a **producción ajena**, los estrenos han sido: *El documental de la tarda*, algunas *sitcoms* de la BBC como *Sí, Ministre*, *Hotel Fawlty*, *N'hi ha que neixen estrellats*, *Allo, Allo!*, *L'escurçó negre*, así como *La dimensió desconeguda*, *Nissaga de poder* o la serie de adaptaciones cinematográficas de las historias policíacas de Henning Mankell

protagonizadas por el inspector Kurt Walander. Además, ha seguido en antena la serie de ficción *Ironsides* y se han iniciado las emisiones de la serie documental *Arquitectures* de la cadena ARTE y de *A fondo*, producida por TVE, que reúne las históricas entrevistas del periodista Joaquín Soler Serrano (1976-1981).

• Respecto a la **programación cinematográfica**, se ha añadido una nueva ventana, *Pel forat del pany* (continuación del espacio *Perpinyà 70*), en la que se emiten películas de tono erótico, que complementa los ciclos iniciados a principios de año, *El Western* y *Nit de por*, y los que ya son clásicos de la casa, *Última sessió*, *Clàssics sense interrupcions* y *Sala B*.

• La parrilla se ha completado con **otros programas** que ya llevan tiempo en antena, como *La tarda*, *Telemonegal*, *El temps del Picó*, *La porteria* (que se emite tres veces a la semana), *DOC's*, *La cartellera*, *QWERTY*, *Hola nens* e *Info Idiomes*, los informativos en lenguas extranjeras de BTV.

• Respecto a los **medios digitales**, cabe destacar que, desde el 7 de septiembre, BTV ha iniciado un nuevo proyecto de servicio público para la ciudad, el **BTVNOTÍCIES.cat**, un portal audiovisual de noticias que refuerza en internet la marca de los informativos de BTV y en el que es posible encontrar toda la información de interés para el ciudadano de Barcelona, disponible en cualquier momento, desde cualquier lugar y permanentemente actualizada. Se trata de un portal en catalán que recoge las noticias de las diferentes ediciones de los informativos de la cadena y que combina información, en su mayoría en formato vídeo, con entrevistas, interactivos, mapas, etc. Trata exclusivamente sobre Barcelona y centra su objetivo en las noticias más locales que se producen en los barrios, además de la meteorología y el tráfico. BTV ha puesto a trabajar en este nuevo proyecto a todo el equipo que producía los contenidos del *Diari de Barcelona*, que cerró su edición el 31 de julio de 2009. Entre los meses de octubre y diciembre, BTVNOTÍCIES ha recibido 64.156 visitas de 36.068 usuarios, con más de 150.000 páginas vistas.

Datos relevantes

Tabla



Indicadores propios del nivel de actividad

Barcelona Televisió	2006	2007	2008	2009
Horas totales de emisión	8.760	8.760	8.784 (1)	8.760
Horas de emisión diarias	24	24	24	24
Programación (2)				
Informativos diarios y deportes	2.006	2.014	1.780	1.602
Noches temáticas / Programación en <i>prime time</i>	1.642	–	–	–
<i>Magazine / Viu el barri / Hola Barcelona /</i>				
<i>Connexió Barcelona</i>	464	–	–	–
Otros programas	3.587	3.748	4.216	4.520
Programas de divulgación	177	426	349	362
Programas de entretenimiento	884	817	768	457
Programas de actualidad	–	168	174	262
Programas infantiles	–	383	382	226
Programas de ficción	–	1.204	1.115	1.331

(1) Año bisiesto.

(2) Horas emitidas.

Tabla



Indicadores generales del nivel de actividad

	2006	2007	2008	2009
Plantilla media	19	18	18	20
Inversión (en miles de euros)	745	664	1.279	276
Resultado contable (en miles de euros) (1)	–	–	(413)	(131)
Resultado contable serie homogénea (en miles de euros)	48	62	(413)	(131)
<i>Cash-flow</i> (en miles de euros) (1)	–	–	938	1.060
<i>Cash-flow</i> serie homogénea (en miles de euros)	2.056	1.772	938	1.060

(1) Resultado y *cash-flow* del ejercicio de acuerdo con las normas del nuevo Plan General de Contabilidad.

Tabla



Estados financieros a 31 de diciembre de 2009 (en miles de euros)

Balance		Cuenta de pérdidas y beneficios	
Activo		Ingresos	
Activo fijo	2.511	Servicios facturados	1.557
Inmovilizado inmaterial	201	Transferencias del Ayuntamiento	17.915
Inmovilizado material	1.733	Otras transferencias	14
Inmovilizado financiero	–	Otros ingresos	16
Activos por impuesto diferido	577		
Activo circulante	3.407	Total ingresos de explotación	19.502
Existencias	–	Costes	
Deudores	2.982	Variación de existencias	–
Inversiones financieras temporales	–	Compras	–
Tesorería	360	Personal	1.211
Ajustes por periodificación	65	Trabajos, suminis. y servicios externos	18.313
Total activo	5.918	Amortizaciones	1.205
Pasivo		Otros gastos	12
Recursos a largo plazo	4.000	Provisiones	(14)
Fondos propios antes de resultados	2.012	Subvenciones de inmovilizado	(1.212)
Pérdidas y beneficios del ejercicio	(131)	Total costes de explot. antes financieros	19.514
Subvenciones de capital	1.346	Resultado de explotación antes financieros	(12)
Otros ingresos a distribuir	–	Ingresos financieros	46
Provisiones	196	Gastos financieros	23
Acreedores financieros a largo plazo	–	Resultado de explotación	11
Otros acreedores a largo plazo	577	Resultado antes de impuestos	11
Recursos a corto plazo	1.918	Impuesto de Sociedades	142
Acreedores financieros	–	Resultado del ejercicio	(131)
Acreedores comerciales	1.801		
Otros acreedores	117		
Ajustes por periodificación	–		
Total pasivo	5.918		



SPM Barcelona Activa, SA

Presidente:

Ilmo. Sr. Jordi William Carnes i Ayats

Directores generales:

Sr. Mateu Hernández i Maluquer
(hasta el 9 de marzo de 2009)

Sra. Anna Molero i Romen
(a partir del 10 de marzo de 2009)

Constitución

Se constituyó el 19 de diciembre de 1986.

Objeto social

Promover empresas de calidad y con sentido de futuro y la ocupación.

Barcelona Activa es la agencia de desarrollo local del Ayuntamiento de Barcelona y tiene la misión de acompañar la transformación de Barcelona en clave de iniciativa emprendedora, crecimiento empresarial, innovación, oportunidades profesionales y calidad de la ocupación.

Para lograr su misión en el marco de acción municipal, la agencia diseña e implementa iniciativas que son cofinanciadas, en función de cada programa, por el Ayuntamiento de Barcelona, las administraciones competentes en su ámbito de actuación, como la Generalitat de Catalunya, el Estado español o la Unión Europea, y una amplia relación de *partners* públicos y privados estratégicos y de prestigio en los diferentes sectores y colectivos objeto de las actividades.

Con una dilatada trayectoria de 23 años y una orientación estratégica pionera en el Estado, Barcelona Activa se ha convertido en un agente destacado a nivel nacional e internacional en el diseño y la implantación de políticas locales innovadoras de soporte a la empresa y a la ocupación, y ha obtenido el reconocimiento de las más altas instituciones, como la Comisión Europea, la OCDE, el programa «Habitat» de la ONU, la red europea de ciudades Telecities, la red europea de incubación empresarial EBN o el Banco Mundial.

Asimismo, los programas y metodologías de promoción de la ocupación, de la creación, del crecimiento y de la innovación empresarial han sido transferidos a otros entornos del mundo, como Santiago de Chile, Buenos Aires, Bogotá, Medellín, Quito, Roma, Sarajevo, Andorra o Brasil, y a otras ciudades españolas como Bilbao, Mataró o San Sebastián.

Paralelamente, Barcelona Activa es una organización singular que se caracteriza por su actuación innovadora, no sólo en el diseño de programas y actividades, sino también en la creación de entornos favorables que faciliten la actividad económica, la dinamización del mercado laboral y la atracción y retención de talento en la ciudad, buscando la cooperación entre los diferentes operadores que actúan en el territorio para maximizar el impacto y potencializar las medidas aplicadas. Con su actuación,

la agencia busca contribuir al progreso de la ciudad y al cambio del modelo económico hacia un modelo de crecimiento con altas dosis de competitividad y productividad a través de actividades de un mayor valor añadido.

En el actual contexto económico, las actuaciones de la agencia resultan de capital relevancia para la promoción de la ocupación y del tejido empresarial. En este sentido, la agencia es promotora, coordinadora y destacada ejecutora del Pacto para la ocupación de calidad en Barcelona 2008-2011 firmado en mayo de 2008 por el Ayuntamiento de Barcelona, el Departamento de Trabajo de la Generalitat de Catalunya, las organizaciones sindicales CCOO y UGT y las organizaciones empresariales Foment del Treball y Pimec. El Pacto fue ratificado y ampliado en octubre de 2009 para reforzar la estrategia compartida ante la incidencia de la crisis económica, con la incorporación de los grupos políticos municipales que quisieron adherirse.

Este instrumento de consenso y coordinación ha permitido el despliegue en la ciudad, de la mano de Barcelona Activa, de un amplio mapa de actuaciones efectivas a favor de la orientación y la inserción laboral y del impulso a la generación de actividad económica, prestando especial atención a los colectivos más vulnerables y actuando desde la vertiente paliativa, buscando el impacto a corto plazo, con una visión preventiva y de transformación estructural del modelo productivo y de la calidad del mercado laboral en la ciudad.

Plan de Acción 2008-2011: más soporte a las personas y a las empresas, más impulso al cambio del modelo económico

Enmarcado en el Programa de Actuación Municipal (PAM) 2008-2011 del Ayuntamiento de Barcelona, el Plan de Acción de Barcelona Activa para el período 2008-2011 tiene la prioridad de avanzar en ocupación y competitividad empresarial, desde la proximidad a los ciudadanos y los territorios, para construir

un modelo de crecimiento sostenido, generador de ocupación de calidad, bienestar y cohesión social. Se contemplan también las actuaciones para hacer frente a los retos del actual contexto económico y social.

Para avanzar en su misión y objetivos, la agencia estructura la actuación durante este período en torno a **cuatro líneas de actividad**:

- 1. Creación de empresas.** Para posibilitar la creación de nuevas iniciativas empresariales con potencial de crecimiento y futuro, con especial incidencia en el desarrollo de sectores estratégicos y en la emprendeduría como motor de inclusión.
- 2. Crecimiento empresarial.** Para generar las condiciones que impulsen el crecimiento sostenido de las empresas innovadoras de la ciudad a través de su internacionalización, el acceso a financiación, la cooperación y la innovación.
- 3. Ocupación.** Para facilitar la formación ocupacional y el acceso a la ocupación avanzando en un mercado laboral de calidad e inclusivo.
- 4. Capital humano.** Para promover la orientación profesional y la atracción y el desarrollo del capital humano, favoreciendo el progreso profesional.

Complementan estas líneas de actividad **dos ejes transversales de actuación**:

- 1. El Cibernàrium.** Para difundir el avance tecnológico y formar a ciudadanos, empresas y trabajadores como elementos de competitividad y mejora competencial.
- 2. La promoción de la innovación y la creatividad.** Para poner en valor y potenciar el carácter innovador y creativo de la ciudad de Barcelona, desde el punto de vista de generación de progreso económico.

Barcelona Activa, SA, cuenta con una extensa red de equipamientos avanzados, todos ellos especializados en un ámbito de actividad:

- **Centro para la Gente Emprendedora Glòries,** equipamiento de referencia en la ciudad para la creación de empresas.

- **Incubadora de Empresas Glòries,** entorno de incubación para el desarrollo de las nuevas empresas innovadoras de la ciudad.

- **Parque Tecnológico Barcelona Nord,** desarrolla, a través del Cibernàrium, las actividades de crecimiento empresarial y de divulgación y formación tecnológica.

- **Espacio de nuevas ocupaciones Porta22,** centro de referencia metropolitano en la orientación profesional y en el desarrollo de capital humano.

- **Can Jaumandreu,** espacio de acogida de toda clase de actividades para la ocupación.

- **Convento de Sant Agustí,** punto referente en los programas de emprendeduría inclusiva que también acoge actividades para la ocupación.

- **Ca n'Andalet,** centro especializado en actividades de formación y mejora competencial.

El año 2009 ha estado marcado por los retos derivados de la situación económica global y de la necesidad de avanzar hacia un nuevo paradigma de crecimiento económico. En este contexto, la actuación de Barcelona Activa se ha caracterizado por un despliegue sin precedentes de los dispositivos de soporte a la ocupación, a la formación, a las empresas y a la actividad económica, con una implicación determinante y coordinada de los diferentes agentes con actuación y capacidad de impacto en la ciudad, en el marco de los objetivos estratégicos del PAM 2008-2011 del Ayuntamiento de Barcelona y del Pacto para la ocupación de calidad en Barcelona 2008-2011.

La agencia municipal ha atendido este año a un total de 222.230 usuarios y usuarias mediante más de 70 programas diferentes. Los aspectos más destacados de la actividad realizada son los que se detallan a continuación.

Creación de empresas

El año se ha caracterizado, por lo que respecta al soporte a la iniciativa emprendedora, por un amplio incremento de la atención y el acompañamiento a personas emprendedoras, que ha sido posible gracias a la remodelación y la

ampliación de capacidad del Centro para la Iniciativa Emprendedora Glòries y a la puesta en marcha de nuevos e innovadores programas.

Asimismo, el año ha venido marcado por un avance muy importante en la facilitación del entorno económico para la creación de empresas en la ciudad, tanto desde la vertiente de agilización administrativa para la constitución de empresas como favoreciendo otros factores, como el acceso a financiación.

Las actuaciones más significativas en el impulso a la creación de empresas han sido las siguientes:

- Los programas y actividades de la agencia dirigidos al fomento de la creación de empresas han contado con 29.697 participantes y se han acompañado 2.132 nuevos proyectos.
- Se ha reforzado la línea de trabajo para fomentar la creación de empresas en sectores estratégicos para la ciudad, como el media, las TIC o la biotecnología, con los programas Microsoft Pre-Incubation Program, BioEmprenedorXXI y CreaMedia, impulsados en colaboración con las entidades referentes de cada sector y que han contado con 50 participantes.
- Se han ampliado los programas de emprendeduría inclusiva para facilitar la creación de empresas entre los colectivos con mayores dificultades o más vulnerables, como las personas emprendedoras mayores de 40 años y las personas que quieren emprender en sectores en transformación como el comercio o la construcción, y entre otros colectivos específicos, por ejemplo los proyectos perceptores de microcréditos que requerían de un soporte adicional para consolidarse. Un total de 154 participantes han accedido a estos programas.
- Se ha puesto en marcha la Escuela de Mujeres Emprendedoras, un ambicioso programa de soporte a empresarias que en el año ha acompañado a 279 mujeres con ideas de negocio.
- Se ha remodelado el equipamiento municipal Convento de Sant Agustí para convertirlo en el espacio referente en programas de emprendeduría inclusiva

en la ciudad. Es también la sede de la Escuela de Mujeres Emprendedoras.

- Se ha progresado en la mejora del entorno económico para los negocios de la ciudad. La colaboración con el Ministerio de Industria, Comercio y Turismo y la Generalitat de Catalunya ha permitido que el PAIT (Punto de acceso e inicio a la tramitación) de Barcelona Activa sea el primero en Cataluña en tramitar telemáticamente la constitución de sociedades limitadas en menos de 10 días, con la reducción de plazos y costos de constitución. Desde el PAIT de Barcelona Activa se han constituido en 2009 un total de 124 nuevas empresas, 68 de ellas en forma de Sociedad Limitada Nueva Empresa y 56 en forma de Sociedad Limitada. Por este motivo, el PAIT de Barcelona Activa ha sido reconocido por el Ministerio como mejor PAIT del Estado.

- Se ha facilitado el acceso a financiación de proyectos empresariales viables, con nuevos convenios con entidades financieras como el Banc de Sabadell y el Microbank.

- Se ha transferido el *expertise* en el fomento de la creación de empresas a otros entornos. La agencia ha colaborado, con la aportación de experiencia y conocimientos, en la construcción del portal Inicia de la Generalitat de Catalunya para el soporte a la emprendeduría en territorio catalán.

Crecimiento empresarial

Desde la línea de crecimiento empresarial, Barcelona Activa ha impulsado una ampliación de la oferta de programas y actividades mediante la coordinación y cooperación con el conjunto de agentes que promueven el crecimiento de las empresas en la ciudad. Asimismo, se ha incidido en un mayor grado de especialización y sectorialización de la oferta, impulsada a través de seis ámbitos de actuación: el soporte en la gestión estratégica del crecimiento; la incubación de empresas innovadoras; el acceso a financiación para el crecimiento; la internacionalización; la ampliación de la capacidad de ventas y la cooperación empresarial. En este sentido, destacan diversas actuaciones:

- El conjunto de **programas para el crecimiento empresarial** ha contado con 13.089 participantes de cerca de 1.500 empresas y se ha acompañado a 398 empresas (micro, pequeñas y medianas) en sus procesos de crecimiento; paralelamente, los entornos de incubación han alojado a 116 empresas innovadoras.
- Se ha llevado a cabo un amplio conjunto de actividades para fomentar la **cooperación empresarial** y favorecer el *networking* entre empresas y la aparición de nuevas oportunidades de negocio y colaboración. Han destacado especialmente los encuentros en los grandes acontecimientos sectoriales de empresas de aeronáutica, moda y diseño.
- Se ha consolidado el **Día del Emprendedor** como gran plataforma de relación, de oportunidades de negocio y de crecimiento para emprendedores y empresas. La edición de este año ha destacado por el éxito de convocatoria: 6.525 participantes en más de 120 actividades y la implicación de más de 70 entidades.
- Se ha promovido la **internacionalización de empresas** de la ciudad mediante dos puentes tecnológicos y de innovación, uno en Estados Unidos (Silicon Valley y Seattle) y otro en los países nórdicos (Suecia y Finlandia); una misión comercial en Dubai, y dos puentes tecnológicos inversos con empresas alemanas y chinas. Asimismo, el convenio firmado con la incubadora Plug&Play ha facilitado el aterrizaje en Silicon Valley de 4 jóvenes empresas innovadoras de Barcelona.
- Se ha facilitado **el acceso a financiación**, con la preparación para la inversión mediante programas intensivos de alto nivel y foros de inversión con una amplia participación de inversores y entidades de financiación nacionales e internacionales. También se han organizado foros de inversión específicos en los sectores mediatech, energías netas y salud, y se ha impulsado un encuentro de empresas con inversores internacionales presentes en la ciudad con motivo de la final del concurso europeo de empresas innovadoras Eurecan European Venture Contest, que la ciudad ha acogido por tercer año

consecutivo. Asimismo, se han diseñado el programa Innoactiva, para mejorar el acceso de las empresas a financiación pública para actividades de I+D+I, y el programa Barcelona Venture Hub, que se pondrá en marcha en 2010, con el objetivo de fomentar la inversión internacional en proyectos innovadores de Barcelona, facilitando la instalación temporal en la ciudad y el contacto con proyectos de alto potencial.

- Se han ampliado los **programas de soporte a la gestión** del crecimiento, con formación empresarial avanzada, asesoramiento y mentorización de proyectos y programas integrales de impulso al crecimiento como el Growth Academy, el SeedRocket o la Escuela de Mujeres Emprendedoras.

- Se ha promovido la **ampliación de la capacidad de ventas** de las empresas como motor de crecimiento, con el seminario de alto nivel y visión internacional Global Growth Program.

Ocupación

Barcelona Activa ha desplegado una batería de dispositivos altamente innovadores y de amplio alcance para hacer frente a la situación económica y al incremento del paro; ha perseguido el impacto a corto plazo pero también ha incidido en factores estructurales para avanzar en el necesario cambio de modelo económico.

Alineada con las directrices del PAM y ostentando la secretaría técnica del Pacto para la ocupación de calidad en Barcelona 2008-2011, la agencia municipal ha desplegado y ejecutado el Plan de Acción 2009 del Pacto, consensuado por las entidades que lo firman.

La puesta en marcha de este Plan de Acción 2009, con un presupuesto de 22,8 millones de euros, ha supuesto la atención a más de 92.000 usuarios y usuarias, un 27% más de lo previsto, y el inicio de 6 grupos de trabajo -integrados por las entidades firmantes y otras entidades referentes de cada uno de los ámbitos de trabajo, entre ellas la Cámara de Comercio, el Consorcio de Educación de Barcelona, el Instituto Municipal de Educación de Barcelona, la Fundación BCN FP y el Instituto Catalán de

Cualificaciones Profesionales- dirigidos a avanzar en:

- La facilitación de la actividad económica y la simplificación administrativa.
- La prevención del fracaso escolar.
- La inclusión sociolaboral de jóvenes con déficit formativos.
- Los dispositivos de inserción para desempleados provenientes de sectores en transformación.
- El progreso profesional.
- Las políticas activas de ocupación.

En este contexto, y desde la línea de ocupación de Barcelona Activa, se han impulsado una veintena de programas, con diferentes metodologías y adaptados a las diferentes necesidades de los desempleados:

- En los programas de promoción de la ocupación de Barcelona Activa han sido atendidos 53.649 usuarios y usuarias.
- Alrededor de 18.000 personas sin trabajo se han inscrito, desde su inicio en noviembre de 2008, en el programa «Actívate por la ocupación», organizado conjuntamente por Barcelona Activa y el Departamento de Trabajo de la Generalitat para ofrecer una respuesta rápida, de gran alcance y a la medida de las necesidades de las personas sin empleo. Se han ofrecido 833 sesiones informativas, 1.500 cápsulas sobre mercado laboral, oportunidades profesionales, competencias clave y búsqueda de trabajo, y más de 1.000 tutorías individuales de acompañamiento en la búsqueda de trabajo.
- Se han llevado a cabo nuevos programas innovadores y con un enfoque integral que han supuesto la inserción laboral de 235 desempleados con más dificultades para reincorporarse al mercado, como las personas mayores de 45 años y las provenientes de sectores en reestructuración.
- Se han ampliado los programas de formación práctica mediante la contratación de desempleados para darles una cualificación profesional en ocupaciones emergentes y con futuro. En las cuatro escuelas taller iniciadas en

2008 y basadas en sectores emergentes como las artes escénicas y el medio ambiente, se han sumado dos casas de oficios encarriladas en los sectores del conocimiento, el turismo y la cultura, y un taller de ocupación para el sector de servicios a las personas y a la comunidad. El programa Planes de Ocupación ha permitido contratar a 568 personas para la realización de obras y servicios de interés colectivo y 930 personas más a través de los programas de experienciación laboral.

- El aumento de la oferta formativa con 196 cursos ha permitido formar a 3.542 desempleados.
- Los programas de cualificación para jóvenes en situación de abandono prematuro de los estudios, que este año han contado con 284 participantes, tienen el objetivo de prepararlos para trabajos con futuro y motivarlos para que amplíen conocimientos mediante la incorporación a ciclos formativos.
- En el marco del programa «Trabajo en los Barrios», se han desplegado nuevos dispositivos para la dinamización socioeconómica y laboral en los barrios de la ciudad que requieren especial atención. Han sido atendidos 1.714 usuarios y usuarias, con actuaciones específicas con jóvenes con déficit formativos, mujeres desempleadas y otros colectivos de mayor vulnerabilidad.
- La remodelación del equipamiento del Convento de Sant Agustí para acoger actividades de promoción de la ocupación y de emprendeduría inclusiva permitirá atender anualmente a 12.000 participantes.

Capital humano

La actividad en la línea de capital humano de Barcelona Activa se ha visto reforzada con la ampliación de la orientación profesional de última generación y la promoción de la cultura y los valores del trabajo, con la consolidación del programa de progreso profesional y con el impulso del Espacio de Nuevas Ocupaciones como punto de encuentro entre la oferta y la demanda laboral que ha continuado transfiriendo a otros lugares del país su metodología

y sus contenidos de primer orden. Los avances realizados se pueden resumir en:

- La línea de capital humano ha atendido a 63.568 usuarios y usuarias.
- El impulso de la Medida de gobierno para la orientación, inserción y desarrollo profesional juvenil en Barcelona 2009-2011, que permite, entre otras cosas, ofrecer orientación académica y profesional inicial a todos los estudiantes de ESO, bachillerato y ciclos formativos de los centros educativos de la ciudad de Barcelona, lo que supone un total de más de 22.000 alumnos.
- El despliegue del programa para promover el éxito escolar y los valores del trabajo entre los estudiantes de secundaria, en colaboración con el Consorcio de Educación de Barcelona e iniciado en el curso 2009-2010, ha contado con 909 participantes de ESO, bachillerato y ciclos formativos y se prevé que, hasta 2011, habrán participado más de 10.000 estudiantes.
- Se ha consolidado el Programa de progreso profesional y desarrollo competencial, que ha contado con 15.232 participantes repartidos en 744 actividades. En el marco del Programa, se han celebrado 4 jornadas para conocer en profundidad el mercado laboral y las oportunidades profesionales de los sectores de la aeronáutica, la logística, la alimentación y las industrias creativas y culturales.
- El despliegue del proyecto «Antenas de orientación profesional de nueva generación», con un primer convenio firmado con la Universitat de Barcelona por el que se ha puesto en marcha la primera antena universitaria del Espacio de Nuevas Ocupaciones, significa la extensión de las actividades y contenidos del Espacio a los centros educativos de la ciudad, con la finalidad de mejorar la orientación académica y profesional de los estudiantes.
- Se ha puesto en marcha un nuevo servicio que ofrece información sobre más de 5.000 ofertas de trabajo reales en la ciudad, clasificadas por sector y perfil profesional, a través de la plataforma de contenidos y en colaboración con Infojobs. Más adelante se ampliará con

la participación de otros portales como Manpower e Infofeina.

- Se ha impulsado la transferencia de la plataforma de contenidos y metodología de orientación profesional del Espacio de Nuevas Ocupaciones al Servicio Público de Empleo Estatal para extenderlo a todo el territorio español.

Cibernàrium

Barcelona Activa ha impulsado una ampliación y especialización de la oferta formativa en internet y nuevas tecnologías desde el **Cibernàrium**, equipamiento de referencia en divulgación y capacitación tecnológica con 10 años de experiencia, que en 2009 se ha caracterizado por:

- Se ha atendido a **62.227 participantes**: 38.021 han participado en 2.647 cápsulas y talleres formativos de corta duración, 2.565 han seguido 212 itinerarios grupales a medida y 21.641 han utilizado los recursos de manera autónoma.
- La ampliación de los horarios del equipamiento permitirá atender a unos 12.000 participantes más al año.
- La Dirección General de la Sociedad de la Información de la Generalitat de Catalunya ha otorgado al Cibernàrium el **reconocimiento como centro colaborador** para la acreditación de competencias en tecnologías de la información y la comunicación (ACTIC).
- Inicio, en fase piloto, del proyecto **«Antenas Cibernàrium»**, para promover la divulgación y la capacitación digital de proximidad desde los diferentes equipamientos municipales, como por ejemplo bibliotecas o centros cívicos.
- Se ha ampliado la oferta de cursos, con 17 cursos y 330 participantes, del programa formativo **«Verano de internet»** que se realiza durante el mes de julio y está dirigido a profesionales del mundo educativo, emprendedores y trabajadores de pymes y profesionales del mundo del diseño web.
- Se ha puesto en marcha la iniciativa **«Jo faig Cibernàrium»**, un concurso de participación ciudadana de presentación de propuestas multimedia para la nueva campaña de comunicación del Cibernàrium.

Promoción de la creatividad y la innovación

La agencia municipal impulsa la creatividad y la innovación de manera transversal con actuaciones promovidas desde las diferentes líneas de actividad. Asimismo, fomenta la divulgación de la creatividad y la innovación en la ciudad, y contribuye a posicionar internacionalmente Barcelona como ciudad innovadora y creativa a través de elementos de alto impacto. En este sentido, las actuaciones más destacadas han sido:

- Se ha ampliado el mapa de búsqueda de la web Barcelona Innova con 303 activos de acceso libre, y se ha dinamizado. En 2009 la web ha recibido más de 45.000 visitas.
- La nueva publicación *Universitat-Barcelona-Empresa* sobre ejemplos de productos y servicios exitosos ha sido fruto de la cooperación entre el mundo universitario y el empresarial.
- La itinerancia de la exposición *Barcelona, Investigación e Innovación* por diez espacios de la ciudad ha permitido que la visitaran más de 15.000 personas.
- Se han elaborado cuatro informes sectoriales, que se publicarán en 2010, sobre las oportunidades de negocio en los sectores de la industria tradicional, las industrias creativas, la construcción y las ciencias de la vida.

Cooperación institucional

A la amplia labor de colaboración con cerca de 150 entidades y empresas de la ciudad para la realización conjunta

de actividades, hay que añadir que Barcelona Activa ha participado activamente en dos programas europeos de intercambio de conocimientos y buenas prácticas: el Clusnet, sobre las políticas locales de soporte a los entornos empresariales, y el Creative Metropoles, referente al soporte a las industrias creativas. También se ha aprobado el proyecto Exe-More, en el marco del Programa Europeo Erasmus para Jóvenes Emprendedores, que les ofrecerá la posibilidad de realizar prácticas en algunas de las empresas de los entornos que participan en el proyecto.

Asimismo, la agencia municipal ha continuado transfiriendo el modelo de soporte a la creación y el crecimiento empresarial a las entidades brasileñas Anprotec y Sebrae, y ha iniciado nuevos ejercicios de transferencia a Ciudad del Cabo (Sudáfrica), al Instituto Tecnológico de Monterrey (México) y a Conquito-Agencia Municipal de Desarrollo Económico de Quito (Ecuador).

Finalmente, y como referente nacional e internacional en el ámbito de las políticas públicas de soporte a personas emprendedoras, empresas y ocupación, la agencia municipal ha recibido la visita de 134 delegaciones –43 estatales y 91 internacionales–, con un total de 1.172 delegados y delegadas, con el objetivo de conocer de cerca el *know-how* y las propuestas innovadoras de Barcelona Activa. Podemos destacar, entre otras, las visitas de la alcaldesa de Dublín (Irlanda), el alcalde de Medellín (Colombia) o los gobernadores de provincias de Indonesia y Turquía.

Datos relevantes

Tabla



Indicadores propios del nivel de actividad

	2006	2007	2008	2009
Total participantes	154.573	140.044 (1)	162.856	222.230
Crecimiento empresarial				
Instaladas en viveros y en el Parque Tecnológico	122	116	116	116
Nivel de ocupación	91 %	93 %	92 %	87 %
Empresas acompañadas	301	366	350	396
Nivel de participación de empresas en serv. de crecimiento	3.363	3.785	3.486	1.449 (4)
Creación de empresas				
Usuarios atendidos	39.260	15.994 (1)	19.387	29.697
Proyectos empresariales acompañados	1.182	1.189	1.397	2.132
Servicio para la ocupación				
Usuarios atendidos	17.292	20.651	31.806 (2)	53.649
Contratos realizados en programas experienciales	1.146	987	863	930
Acciones formativas (continua y ocupacional)				
Número de acciones	150	145	114	196
Número de horas	33.839	34.727	35.070	42.999
Número de alumnos	2.379	2.253	1.802	3.542
Proyectos singulares				
Participantes en el Cibernàrium	50.629	53.510	53.784 (3)	62.227
Participantes en el Porta22, espacio de nuevas ocupaciones	36.170	36.222	48.120	63.568

(1) La renovación del portal BarcelonaNETactiva, que ha supuesto la apertura de múltiples contenidos al público, implica la no imputación de los miembros de la comunidad virtual BarcelonaNETactiva al número de participantes.

(2) Desde 2008 incluye los participantes en las actividades de ocupación y formación.

(3) Desde 2008 hay un cambio de metodología en el recuento de usuarios de los recursos de autouso.

(4) Desde 2009 es posible saber el número de empresas diferentes beneficiarias, con lo que se ha refinado el concepto.

Tabla



Indicadores generales del nivel de actividad

	2006	2007	2008	2009
Plantilla media	94	93	95	102
Inversión (en miles de euros)	2.862	4.122	5.846	3.506
Propia	1.320	1.604	3.864	2.359
Por cuenta del Ayuntamiento	1.542	2.518	1.982	1.147
Resultado contable (en miles de euros) (1)	–	–	52	53
Resultado contable serie homogénea (en miles de euros)	39	52	55	53
Cash-flow (en miles de euros) (1)	–	–	1.984	2.572
Cash-flow serie homogénea (en miles de euros)	1.951	1.989	1.984	2.572

(1) Resultado y cash-flow del ejercicio de acuerdo con las normas del nuevo Plan general de contabilidad.

Tabla



Estados financieros a 31 de diciembre de 2009 (en miles de euros)

Balance		Cuenta de pérdidas y beneficios	
Activo		Ingresos	
Activo fijo	19.085	Alquileres y servicios viveros	2.389
Inmovilizado inmaterial	2.487	Transf. programas y por servicios Ayunt.	13.777
Inmovilizado material	16.514	Transf. programas otros entes	14.769
Inmovilizado financiero	85	Gestión de programas específicos	–
Deudores a largo plazo	–	Otros ingresos	125
Gastos a distribuir	–	Total ingresos de explotación	31.060
Activos por impuesto diferido	1		
Activo circulante	22.712	Costos	
Existencias	–	Variación de existencias	–
Deudores	20.319	Compras	188
Inversiones financieras temporales	79	Personal	14.852
Tesorería	2.181	Trabajos, suminis. y servicios externos	4.762
Ajustes por periodificación	133	Subvenciones	(1.789)
		Otros gastos	10.189
Total activo	41.797	Provisiones	69
		Amortizaciones	2.450
Pasivo		Total costos de explot. antes financieros	30.721
Recursos a largo plazo	21.871	Resultado de explotación antes financieros	339
Fondos propios antes resultado	2.433	Ingresos financieros	1
Pérdidas y beneficios del ejercicio	53	Gastos financieros	287
Subvenciones de capital	12.129	Resultado de explotación	53
Otros ingresos a distribuir	–	Resultado antes de impuestos	53
Provisiones	1	Impuesto de Sociedades	–
Acreedores financieros a largo plazo	–		
Otros acreedores a largo plazo	7.254	Resultado del ejercicio	53
Recursos a corto plazo	19.926		
Acreedores financieros	–		
Acreedores comerciales	3.900		
Otros acreedores	95		
Ajustes por periodificación	15.931		
Total pasivo	41.797		



SM Barcelona Gestió Urbanística, SA

Presidente:

Ilmo. Sr. Ramon Garcia-Bragado i Acín

Consejero apoderado:

Sr. Josep Maria de Torres i Sanahuja

Director general:

Sr. Francesc Arrabal i Martínez

Constitución

Constituida el 15 de diciembre de 2000, previa autorización, por lo que respecta a la constitución y a los estatutos, del Plenario del Consejo Municipal en sesión 27 de octubre de 2000.

Objeto social

1. La promoción, la gestión y la ejecución de actividades urbanísticas, la realización de obras de urbanización y la dotación de servicios derivados de estas actividades, independientemente del sistema que se adopte para la elaboración y ejecución del planeamiento, así como la elaboración, ejecución y control de proyectos de planeamiento, urbanísticos y de edificación, la adquisición de suelo, actuando incluso como beneficiario de expropiaciones, y venta de terrenos con la finalidad de fomentar la vivienda.

2. La promoción, mediante convenios, derechos de superficie, concurso público y cualquier otra fórmula admitida en derecho, de la construcción de viviendas y de la rehabilitación de las ya existentes. Edificación directa o indirecta de los solares resultantes de la ejecución urbanística.

3. La coordinación de actuaciones con los operadores de vivienda pública y privada.

La actuación de BAGUR, SA, durante el año ha seguido tres grandes líneas de actuación:

A) Obtención de suelo, dotación de servicios, urbanizaciones y actuaciones de remodelación de barrios emmarcadas en el desarrollo del Plan de Vivienda 2008-2016 del Ayuntamiento de Barcelona.

B) Coordinación y actuaciones directas de los proyectos de intervención integral en los barrios (Ley de Barrios), aprobadas por la Generalitat de Catalunya, que suponen una intervención urbanística y social, con un objetivo principal: rehabilitar el barrio en cuestión.

C) Consolidación e implementación de las líneas de trabajo desarrolladas en la red de Oficinas de la Vivienda que se han emplazado en todos los distritos de la ciudad.

Estas tres líneas de actuación se han concretado en:

A) El programa del Plan de Vivienda 2008-2016

El programa incluye las actuaciones encaminadas a la consecución del Plan, y sus principales ejes de actuación son:

- La gestión de suelo para generar solares donde promocionar nuevas viviendas.
- Las obras vinculadas a la construcción de viviendas y a la rehabilitación de las ya existentes.
- La coordinación de actuaciones con los operadores de vivienda, públicos y privados, dando impulso al programa de inversiones urbanísticas financiadas en colaboración con el sector público-privado, desarrolladas, preferentemente, mediante el sistema de actuación por cooperación y actuaciones de expropiación.
- Las obras de infraestructuras que dotan de servicios a las viviendas.
- Las obras en los barrios en remodelación.
- La coordinación de los proyectos de intervención integral en los barrios, aprobados por la Generalitat de Catalunya.

En este sentido, la actividad de la sociedad en gestión de suelo se ha centrado en el cumplimiento de dos líneas de trabajo relacionadas con la gestión directa de suelo, dentro de los ámbitos predeterminados de planeamiento y de sistemas de actuación fijados, como la expropiación y la reparcelación en la modalidad de cooperación. La sociedad cursa, pues, dos tipos de actuaciones de gestión de suelo, financiadas de forma independiente, que dependen del sistema de actuación predefinido: actuaciones de iniciativa municipal y actuaciones de iniciativa público-privada.

Actuaciones de iniciativa municipal

Son aquellas en las que la sociedad tramita ámbitos de gestión de suelo con la expropiación como sistema de actuación. Estas actuaciones se realizan por encargo municipal y su financiación está prevista en el Plan de inversiones municipal.

La actuación en estos ámbitos es integral, es decir, se desarrolla desde el origen, con la aprobación inicial y definitiva de la correspondiente relación de bienes y derechos afectados, la tramitación de los expedientes de expropiación de las propiedades existentes en el ámbito de actuación en cuestión, la valoración de las familias afectadas y de las actividades relacionadas, como el traslado y el realojamiento de las familias con derecho, el pago de las indemnizaciones correspondientes y la liberación de los solares que predetermina el planeamiento vigente.

La liberación de los solares, previo derribo de las edificaciones existentes, va acompañada de la necesaria urbanización del ámbito, y el proceso finaliza con la entrega al municipio de solares con la calificación urbanística de edificables o de sistemas.

También se enmarcan en este grupo de actuaciones las obras de urbanización financiadas a partir del Plan municipal de inversiones, cuyo objetivo es urbanizar los terrenos, y dotarlos de los accesos, servicios y zonas verdes necesarios, en los

que los operadores promocionarán las viviendas de protección oficial previstas en el Plan de Vivienda 2008-2016.

Este año han destacado las actuaciones siguientes:

• **Modificación del Plan General Metropolitano en el ámbito Hospital Militar-Farigola**, actual avenida Vallcarca.

Se ha ejecutado totalmente la expropiación de la actuación aislada (AA) 6 y la 2ª fase de la AA 3, con la expropiación de todos los suelos que la componen; se han abonado las indemnizaciones correspondientes y todas las familias con derecho a realojamiento han sido trasladadas al nuevo edificio de protección oficial construido a tal efecto.

Se ha procedido, a su vez, al derribo de la práctica totalidad de las edificaciones existentes en el ámbito que no eran compatibles con el planeamiento. La sociedad también ha impulsado la aprobación de los proyectos de urbanización que permitirán urbanizar y dotar de servicios los nuevos solares que genere la actuación de gestión urbanística.

• **Remodelación de Trinitat Nova.**

La actuación de remodelación del barrio llevada a cabo ha supuesto la sustitución de 861 viviendas y la urbanización de la totalidad del barrio. A lo largo del año, se han ultimado las obras de urbanización de los espacios entre bloques de los edificios de viviendas de protección oficial B y C para dotarlos de servicios y de accesos, y se han entregado las llaves de las viviendas señaladas como edificio C y edificio B primera fase.

• **Barrio del Bon Pastor.** Continúa el proceso de remodelación del barrio con la ejecución de las primeras fases de urbanización, que incluyen las infraestructuras, los servicios, las urbanizaciones de viales y las zonas verdes adyacentes a los nuevos edificios de protección oficial.

Asimismo, se ha continuado con la redacción de los proyectos de urbanización de las siguientes fases de ejecución, que dotarán de servicios y de accesos a los edificios de viviendas de protección oficial correspondientes.

• **Barrio suroeste del Besòs.** Se han urbanizado los viales y los espacios entre bloques que conectan los espacios ya urbanizados con los de nueva remodelación y que se extienden por la totalidad de un barrio en rehabilitación. También se ha hecho la conexión a la red de residuos sólidos urbanos (RSU).

• **Modificación del Plan General Metropolitano para la reordenación del barrio de Hostafrancs.** La actuación se ha centrado en la liberación de los solares incluidos en el ámbito y la urbanización de las calles Leiva y Mir Geribert, para dotar de las infraestructuras necesarias a las nuevas promociones de viviendas de protección oficial.

• **Colònia Castells.** Dentro del ámbito de la MPGM en el sector de la Colònia Castells, la sociedad ha continuado el proceso de remodelación, en convenio de ejecución con el INCASOL, consistente en la materialización de las prescripciones del planeamiento.

• **Modificación del Plan General Metropolitano del Primer Cinturón.** Se ha hecho el seguimiento de las actuaciones de expropiación dentro del ámbito de la MPGM y se han aprobado los nuevos proyectos de urbanización de las unidades de actuación 2, dentro de las prescripciones del planeamiento vigente.

• **Barrio de Torre Baró.** La actuación se ha centrado en el seguimiento de las obras de construcción de las nuevas promociones de vivienda previstas por el planeamiento vigente en este sector.

• **Barrio del Polvorí.** La actuación ha consistido en la dotación de infraestructuras y de servicios, la urbanización de los viales delante de los nuevos edificios de protección oficial en construcción, y la urbanización de la plaza central del barrio.

Asimismo, se ha continuado con la redacción de los proyectos de urbanización que dotarán de servicios y de acceso a los edificios de viviendas de protección oficial en las futuras fases de ejecución.

• **Plan especial de reforma interior, «Can Bacardí».** Se han ejecutado las prescripciones establecidas en el planeamiento con la expropiación de las parcelas afectadas.

Actuaciones de iniciativa público-privada

Otra línea de actuación de la sociedad es la de aquellos ámbitos de gestión urbanística cuyo sistema de actuación es el de reparcelación, modalidad cooperación.

En estos ámbitos de gestión, la sociedad también desarrolla la acción integral, es decir, una vez aprobados los proyectos de reparcelación, los ejecuta.

En este caso, cabe señalar que la actuación se hace por cuenta de terceros, lo que comporta que la financiación esté establecida en función de los derechos y deberes fijados en el correspondiente proyecto de reparcelación a través de la cuenta de liquidación provisional, cuya gestión integral corresponde a esta sociedad con plenas competencias para su ejecución.

Estas actuaciones engloban: la generación de los solares destinados a edificar viviendas de protección para realojados; el traslado de las familias una vez edificadas las nuevas promociones; las indemnizaciones pertinentes; la redacción de los proyectos de derribo y urbanización; la eliminación de las edificaciones incompatibles con el planeamiento vigente y la puesta a disposición de los respectivos titulares de los solares liberados y la urbanización del sector, dando cumplimiento, de este modo, a lo previsto en el planeamiento.

Entre estas actuaciones este año han destacado las siguientes:

- **Proyecto de reparcelación del ámbito Renfe-Cercanías.** Se ha continuado la gestión de la reparcelación con el inicio de las obras de urbanización que dotarán de servicios a la primera fase de promoción de viviendas del ámbito.
- **Plan especial de reforma interior del barrio de Porta.** La sociedad ha continuado gestionando las unidades de actuación 6, 7 y 9 del PERI, ha asumido los derechos de las unidades y ha urbanizado sus respectivos ámbitos de actuación, ya que a menudo hay que hacerlo conjuntamente con la urbanización de los de fuera del ámbito para dar continuidad y conexión al trabajo ejecutado.
- **Proyecto de reparcelación del ámbito Porta Firal.** Se ha iniciado una de las

primeras fases de urbanización, que proporcionará infraestructuras y servicios, así como urbanización, a los edificios que se promocionarán.

- **Proyecto de reparcelación del ámbito C-2 Fòrum.** Se ha ultimado la ejecución con la urbanización, por fases, de la totalidad del ámbito, generando servicios y acceso para las promociones de vivienda de protección oficial que incluye la actuación, al tiempo que permitirá la conexión con el barrio limítrofe del suroeste del Besòs.
- **MPGM de la avenida del Hospital Militar, hoy Vallcarca-Farigola.** La MPGM prevé la gestión de cinco unidades de actuación por el sistema de reparcelación-cooperación y este año ha continuado su ejecución. La actuación permite la liberación de los solares destinados a promocionar viviendas de protección para realojamientos, y la del resto de solares en cumplimiento de las prescripciones establecidas en el planeamiento y en la gestión de suelo vigentes.
- **MPGM del ámbito Europa-Anglesola.**

La sociedad ha continuado gestionando el proyecto de reparcelación de este ámbito que permitirá la construcción de un edificio de protección oficial en el que se podrán realojar las familias con derecho; liberar el resto de solares de equipamientos y edificables, y la urbanización de los nuevos viales y la implantación de zonas verdes en los próximos ejercicios.

Hasta aquí algunos ejemplos de las actuaciones ejecutadas en el año. A continuación resumimos las otras dos líneas de actuación.

B) Proyectos de intervención integral en los barrios

La sociedad realiza las labores de coordinación y de intervención directa en algunos de los proyectos urbanísticos y de rehabilitación incluidos en los proyectos de intervención integral de barrios, que han sido aprobados por la Generalitat de Catalunya, y que se desarrollan en los barrios de Roquetes, Poble-sec, Torre Baró, Ciutat Meridiana, Trinitat Vella, La Bordeta, El Coll, La Barceloneta, Maresme, Besòs, Bon Pastor y Baró de Viver.

C) Consolidación de la red de oficinas de la vivienda de Barcelona

La sociedad ha consolidado la red de oficinas de la vivienda en todos los distritos de la ciudad.

Las oficinas han sido dotadas de personal cualificado, local y herramientas para desarrollar su labor, siendo ampliadas sus líneas de actuación para ofrecer un asesoramiento integral sobre temas relacionados con la vivienda a la ciudadanía.

Así, se han desplegado 5 líneas de trabajo que incluyen las diferentes tipologías temáticas de la vivienda:

- Registro de solicitantes de vivienda de protección oficial.

- Ayudas a la rehabilitación.
- Bolsas de vivienda.
- Soporte a problemáticas de la vivienda privada.
- Coordinación de la red.

Con este objetivo, el Consorcio de la Vivienda de Barcelona ha suscrito un convenio con la sociedad para llevar a cabo estas actuaciones y dotarlas presupuestariamente para el ejercicio 2009.

Resumen de actuaciones de inversión

Las actuaciones de inversión ejecutadas, con el importe en euros, se resumen en la tabla siguiente:

Tabla

Actuación	Importe
Inversión ejecutada con financiación municipal	
Remodelación Trinitat Nova	7.070.869
Derribos y urbanización de la manzana D PERI «Can Bacardí»	5.476.396
Urbanización e infraestruc. del P. Sta. Coloma (Meridiana-Luther King)	4.577.897
Barrio del Bon Pastor	540.066
Barrio suroeste del Besòs	2.551.318
Urbanización en el ámbito del Poble-sec, fase I (Ley de Barrios)	1.559.288
Desvío del colector del Torrent dels Garrofers (Can Cortada)	1.474.070
Barrio del Polvorí	2.268.341
MPGM ámbito Hospital Militar-Farigola (actual Av. Vallcarca)	3.742.411
Urbanización de Parc Central Diagonal-Poblenou	1.173.122
Can Jaumandreu	903.576
Urbanización del barrio Torre Baró	693.752
Urbanización del ámbito de la UA2-Primer Cinturón (Rda. Guinardó-Pje. Llívia)	687.541
AA7 MPGM de Hostafrancs.	677.132
Expropiación en Jaume Brossa 2-40	507.659
Urbanización del ámbito MPGM (Rda. de Dalt-Av. Meridiana-Ctra. de Ribes)	500.000
Urbanización del ámbito Can Travi en el distrito de Horta	408.481
Reparcelación de la estación Renfe-Cercanías	317.884
Otras actuaciones	7.198.351
Total de la inversión ejecutada con financiación municipal	38.449.136

→ →



Actuación

Importe

Inversión ejecutada con financiación externa

Reparcelación de la Ctra. de Collblanc, Av. Xile y Torre Melina, sector 1	2.472.204
MPGM del ámbito Hospital Militar-Farigola (actual Av. Vallcarca)	2.472.204
Reparcelación PMU Porta Firal	1.347.536
Gestión de suelo, derribo y urbanización PERI Can Portabella	1.345.265
Reparcelación de la UA1 del MPGM Anglesola	990.972
Plan especial de reforma interior del barrio de Porta	1.622.051
Urbanización del ámbito C2 Fòrum (MPGM Frente Litoral)	519.912
Reparcelación de Lanzarote Residencia	488.726
Frente Marítimo del Poblenou	330.515
Reparcelación de Gelida-Andrade	232.587
Convenio para el proyecto de urb. PAU C, fase I, PERI barrio del Bon Pastor	199.186
Otras actuaciones	2.652.898

Total de la inversión ejecutada con financiación externa	11.213.583
---	-------------------

Ayudas Ley de Barrios y áreas extraordinarias de rehabilitación integral	1.457.945
--	-----------

Total de la inversión ejecutada	51.120.664
--	-------------------

Datos relevantes

Tabla

2

Indicadores generales del nivel de actividad				
	2006	2007	2008	2009
Plantilla	41	41	49	74
Inversión (en miles de euros)	47.411	103.391	97.746	51.282
Propia	6	2	189	161
Por cuenta del Ayuntamiento de Barcelona	33.433	43.739	78.900	38.449
Cooperación	13.972	59.258	17.716	11.213
Ley de Barrios	–	392	852	930
Rehabilitación	–	–	89	528
Resultado contable (en miles de euros) (1)	–	–	22	79
Resultado contable serie homogénea (en miles de euros)	55	56	80	65
Cash-flow (en miles de euros) (1)	–	–	41	136
Cash-flow serie homogénea (en miles de euros)	111	78	100	121

(1) Resultado y cash-flow del ejercicio de acuerdo con las normas del nuevo Plan general de contabilidad.

Tabla



Estados financieros a 31 de diciembre de 2009 (en miles de euros)

Balance		Cuenta de pérdidas y beneficios	
Activo		Ingresos	
Activo fijo	351	Prestaciones de servicios	1.761
Inmovilizado inmaterial	38	Otros ingresos	780
Inmovilizado material	313	Subvenciones a la explotación	9.114
Inmovilizado financiero	-	Total ingresos de explotación	11.655
Deudores a largo plazo	-	Costos	
Gastos a distribuir	-	Variación de existencias	-
Activo circulante	28.236	Compras	-
Existencias	-	Personal	4.044
Deudores	20.105	Trabajos, subminis. y servicios externos	7.434
Inversiones financieras temporales	7.987	Subvenciones	-
Tesorería	137	Otros gastos	-
Ajustes por periodificación	7	Provisiones	-
Total activo	28.587	Amortizaciones	57
Pasivo		Total costos de explotación antes financieros	11.535
Recursos a largo plazo	987	Resultado de explotación antes financieros	120
Fondos propios antes resultado	656	Ingresos financieros	11
Pérdidas y beneficios del ejercicio	79	Gastos financieros	52
Subvenciones de capital	-	Resultado de explotación	79
Otros ingresos a distribuir	-	Resultado antes de impuestos	79
Provisiones	-	Impuesto de Sociedades	-
Acreedores financieros a largo plazo	-	Resultado del ejercicio	79
Otros acreedores a largo plazo	252		
Recursos a corto plazo	27.600		
Acreedores financieros	-		
Acreedores comerciales	6.552		
Otros acreedores	20.574		
Ajustes por periodificación	474		
Total pasivo	28.587		

Barcelona de Serveis Municipals, SA

Presidente:

Excmo. Sr. Jordi Hereu i Boher

Director general:

Sr. Alfredo Morales i González

Constitución

Se constituyó el 19 de julio de 1982 bajo la denominación de Societat Municipal d'Aparcaments i Serveis, SA. En 2002, el Plenario del Consejo Municipal aprobó la modificación de los estatutos y amplió su objetivo social y cambió su denominación por la de Barcelona de Serveis Municipals, SA. El año siguiente, la sociedad inició una nueva etapa al decidir el Ayuntamiento de Barcelona unificar en una sola sociedad la prestación de servicios municipales de contenido económico. Fruto de esta decisión, se llevó a cabo la fusión por absorción de Barcelona de Serveis Municipals, SA (sociedad absorbente), Parc Zoològic de Barcelona, SA, y Barcelona Promoció Instal·lacions Olímpiques, SA (sociedades absorbidas), al tiempo que se procedió a la ampliación de capital, que el Ayuntamiento, como accionista único, desembolsó mediante la aportación de las acciones representativas de su participación en una serie de empresas de economía mixta.

Objeto social

Las actividades y los servicios encargados por el Ayuntamiento de Barcelona que ejerce directamente la sociedad son los siguientes:

- La construcción y la gestión de aparcamientos.
- El servicio municipal de regulación de aparcamiento en superficie.
- El servicio municipal de grúa.
- La gestión de la estación de autobuses Barcelona Nord y de las galerías comerciales situadas en el Hospital General del Mar.
- La gestión del zoológico de la ciudad de Barcelona.
- La gestión de las instalaciones olímpicas, deportivas y de ocio del Ayuntamiento de Barcelona.
- La gestión del parque de Montjuïc.

La evolución del ejercicio 2009 de Barcelona de Serveis Municipals, SA, en adelante BSM, puede calificarse de satisfactoria, teniendo en cuenta el contexto de crisis generalizada en la que nos encontramos inmersos y que ha terminado afectando a las grandes líneas de actuación en las que se desarrollan nuestras actividades: la movilidad y el ocio.

Como hechos más significativos han destacado:

- **En aparcamientos**, han entrado en funcionamiento tres nuevos aparcamientos subterráneos: Menéndez Pelayo-Tanatori de Les Corts, València-Calàbria y Bilbao-Llull.
- Se está efectuando la adaptación de los sistemas de control de accesos, para permitir la modalidad de rotación horaria para motos en los diversos aparcamientos de la sociedad. Ya se ha efectuado en los aparcamientos de Cambó, Àngels y Moll de la Fusta, y próximamente se hará en las manzanas del Raval y Tarradelles-Nicaragua.
- Se han implantado nuevos sistemas de videovigilancia y comunicación para la gestión remota en veinte aparcamientos, ocho de los cuales ya se gestionan desde el centro de control.
- Se han implantado enchufes para la carga de vehículos eléctricos en trece aparcamientos.
- Se ha firmado un convenio con un promotor privado que ha permitido al Ayuntamiento el rescate de las concesiones correspondientes a los aparcamientos del parque de la Unitat y de la plaza de Las Navas, y el posterior encargo de la gestión directa a BSM.
- Se han ejecutado las obras de los nuevos aparcamientos de Josep Amat, Via Augusta-FGC y de la calle Galícia.
- **En grúas**, se ha adquirido un terreno en Castellbisbal, antes en régimen de alquiler, para usarlo como depósito final del servicio municipal de grúas.
- **En Área verde**, se ha efectuado la ampliación en la tercera corona, lo que supone la regulación de un 38 % más de plazas totales. Respecto a las plazas azules, el incremento ha sido del 8 %.
- Se ha incorporado la posibilidad de anular las denuncias por falta de comprobante horario para los residentes, si no ha transcurrido más de un día regulado.
- El transporte público individualizado mediante bicicletas, **el Bicing**, ha incorporado diversas mejoras y recursos

adicionales para atender la gran demanda del servicio y mejorar la calidad. A mitad del ejercicio, se ha firmado una modificación del contrato de gestión integral del servicio.

- **Respecto al nuevo modelo de zoo de Barcelona**, están en fase de redacción el proyecto ejecutivo correspondiente a la ubicación del zoo marino y el máster plan para la remodelación de la ubicación del parque de la Ciutadella.
- En las instalaciones olímpicas de Montjuïc, se han realizado los trabajos de adecuación para la celebración del **Campeonato Europeo de Atletismo** que tendrá lugar en el verano de 2010. Se ha consolidado el nivel de actividad en el Sant Jordi Club, cuya adecuación se realizó en el ejercicio anterior, con más de 50 actos, conciertos y fiestas de pequeño formato (aforo de 3.000 personas),

La realización de las actividades definidas en su objeto social corresponde a la sociedad directamente o indirectamente a través de la participación en otras sociedades. Al cierre del ejercicio, la sociedad agrupa una serie de servicios y actividades municipales de manera directa y otros indirectamente, y es la accionista de un grupo de empresas formado por cinco sociedades en las que tiene una participación mayoritaria, superior al 50 %: Parc d'Atraccions Tibidabo, SA; Tractament i Selecció de Residus, SA; Serveis Funeraris de Barcelona, SA; Cementiris de Barcelona, SA, y Mercados de Abastecimientos de Barcelona, SA. En otras cinco, la participación es minoritaria y se sitúa entre el 1,04 % y el 17,5 %: Clavegueram de Barcelona, SA; Catalana d'Iniciatives, CR, SA; GL Events CCIB, SL; Catalunya CarSharing, SA, y Túnels i Accessos de Barcelona, SA.

Para la gestión de las actividades que directamente realiza, BSM se organiza en tres grandes divisiones:

- **División de movilidad**. Comprende las actividades de los aparcamientos municipales, la estación de autobuses Barcelona Nord y los servicios municipales de grúa, AREA y Bicing.
- **División de ocio**. Comprende la gestión de diferentes espacios de la ciudad en los que se realizan actividades relacionadas con el ocio. La gestión de la división se organiza según los siguientes espacios:
 - Recinto Fòrum. Incluye la gestión de los espacios, edificios e instalaciones construidos a raíz de la celebración del Fòrum Universal de les Cultures 2004.





- La gestión del transporte público individualizado mediante bicicletas (Bicing).
- La promoción de actividades lúdicas, turísticas, de centros de convenciones y de congresos.
- La investigación, la innovación y el desarrollo tecnológico en el ámbito de la sociedad de la información para la aplicación de las tecnologías de la información y comunicación en la gestión de productos y servicios.

Mediante la participación en otras sociedades, BSM ejerce indirectamente las siguientes actividades:

- La gestión del servicio de conservación y de explotación del túnel de Vallvidrera.
- La gestión de los servicios funerarios, de incineración y del cementerio municipal.
- La gestión del servicio del matadero y de los mercados centrales.
- El tratamiento y el aprovechamiento de residuos sólidos y asimilables y de las aguas residuales de Barcelona y del área metropolitana.
- La gestión del parque de atracciones del Tibidabo.

- Montjuïc. Incluye la gestión de las instalaciones olímpicas, el Palau d'Esports y la coordinación del parque de Montjuïc.
- Instalaciones deportivas. Incluye el Velódromo de Horta y el pabellón deportivo de la Mar Bella, que tienen básicamente usos deportivos.
- **División zoo.** Incluye la gestión del Parque Zoológico de Barcelona.

Los hechos más relevantes de la actividad de cada una de las divisiones de la sociedad, durante este ejercicio, han sido las siguientes:

División de movilidad

Prestación de servicios municipales (grúa y AREA)

Actividad de soporte a la circulación mediante la grúa municipal y regulación del aparcamiento en superficie con el programa AREA.

En cuanto al servicio municipal de grúa, se ha adquirido un terreno de 47.921 m² en Castellbisbal como depósito final, lo que significa que la red de depósitos municipales cuenta con tres depósitos de tránsito, que actualmente realizan las funciones de base operativa, y dos depósitos finales, el de la Maquinista y el de Castellbisbal.

Durante el primer trimestre del año ha entrado en funcionamiento la ampliación de plazas del Área verde.

En el año, la inversión destinada a la mejora, renovación y ampliación de estos dos servicios ha ascendido a 20.309 miles de euros, de los que 19.698 miles corresponden a la compra del terreno de Castellbisbal.

Aparcamientos

Han entrado en servicio los aparcamientos subterráneos de Menéndez Pelayo (261 plazas), València-Calàbria (364 plazas) y Bilbao-Llull (255 plazas).

La inversión efectuada ha sido de 15.190 miles de euros y corresponde a los tres aparcamientos inaugurados durante este año, a las cinco obras de aparcamientos en curso y a los aparcamientos que están en fase de proyecto. Además, se han realizado obras de mejora en algunos aparcamientos existentes.

Servicio de Bicing

El sistema de transporte público individualizado mediante bicicletas

ha significado un nuevo tipo de desplazamiento urbano como sistema complementario entre el transporte colectivo y el transporte a pie. En los meses transcurridos desde el inicio de la actividad, el sistema se ha consolidado, ya que ha superado ampliamente las expectativas y ha alcanzado una cifra promedio de 151.000 abonados, con 6.000 bicicletas, 440 estaciones y 10,3 millones de usos. El servicio ha incorporado mejoras como la implantación de un nuevo modelo de gestión logístico variable, un protector antivandálico y de aparcamiento unidireccional en las estaciones y más de una docena de mejoras técnicas para incrementar la solidez y la fiabilidad de las bicicletas.

Estación de autobuses

Actividad de regulación de las paradas de la ciudad de Barcelona del transporte de viajeros por carretera. Se ha colaborado con otras instituciones en la definición, la planificación y los proyectos de las estaciones de autobuses de nueva creación en la ciudad.

División ocio

Parque de Montjuïc

La inversión ha sido de 970 miles de euros, de los que 703 miles corresponden a inversiones realizadas en el Estadio Olímpico Lluís Companys (adquisición de turnos de acceso, equipos de sistemas de videovigilancia y adecuación de las vías de evacuación).

También se han llevado a cabo otras actuaciones por encargo del Ayuntamiento, como la adecuación y mejoras del Estadio para la celebración del Campeonato Europeo de Atletismo 2010 y la urbanización del paseo Cims, por un importe de 17,4 millones de euros.

Recinto Fórum

Integra la gestión de la explanada Fórum y el parque de los Auditorios, la zona de baños, el edificio Fórum y el centro de convenciones.

Instalaciones deportivas

Se agrupan bajo esta denominación las instalaciones del Velódromo de Horta y del pabellón deportivo de la Mar Bella, a pesar de que se gestionan de manera separada.

División zoo

Durante este ejercicio se han realizado inversiones por un total de 6.640 miles de euros, de los que 4.933 miles corresponden al proyecto para

el nuevo modelo de zoo. El importe restante corresponde a la adecuación y mejora del zoo ubicado en el parque de la Ciutadella, las instalaciones de los dragones de Komodo y las de los elefantes, entre otras.

Datos relevantes

Tabla



Recursos físicos

División de movilidad	2006	2007	2008	2009
Aparcamientos				
En gestión directa o concesión:				
Subterráneos:				
Régimen de explotación mixto				
Número de aparcamientos	40	41	42	45
Número de plazas	15.136	15.314	14.948	15.953
Régimen de explotación de residentes				
Número de aparcamientos	19	19	19	19
Número de plazas	5.285	5.361	5.361	5.361
En gestión:				
Subterráneos				
Número de aparcamientos	4	5	5	3
Número de plazas	814	1.092	1.262	1.015
Superficie				
Número de aparcamientos	5	6	6	6
Número de plazas	733	853	1.055	1.035
Subterráneos plazas en propiedad				
Número de plazas	85	85	83	79
Total				
Número de aparcamientos	68	71	72	73
Número de plazas	22.053	22.705	22.709	23.443
Programa AREA (número de plazas)				
Plazas de zona azul	9.930	9.702	9.158	9.912
Plazas de zona verde				
Residentes	4.927	4.573	4.468	4.366
No residentes	23.738	22.782	21.363	34.070
Grúa de infracción (número de grúas)	50	50	50	50
Estación de autobuses Barcelona Nord (número de andenes)	47	47	47	47
Servicio Bicing				
Número de bicicletas	–	3.000	6.000	6.000
Número de estaciones	–	200	400	440
Zona comercial del Hospital del Mar (número de locales)	24	24	24	24
División Zoo				
Colección zoológica				
Número de especies	355	325	309	318
Número de ejemplares	3.617	2.719	2.192	2.208

Tabla



Indicadores propios del nivel de actividad

División movilidad	2006	2007	2008	2009
Aparcamientos				
Aparcamientos de rotación horaria (en miles de horas)	9.149	9.576	9.003	8.753
Programa AREA				
Uso foráneos (en miles de horas)	14.530	14.693	14.303	14.916
Uso residentes (en miles de días)	7.771	7.617	7.262	9.073
Grúa				
Vehículos recogidos por infracción	107.698	124.089	111.172	111.362
Estación de autobuses				
Viajeros (en miles)	2.406	2.597	2.705	2.691
Servicio Bicing				
Número de abonos anuales	–	102.146	181.962	151.238

División zoo

Total de visitantes al Parque Zoológico	1.017.427	1.102.939	1.064.541	1.049.422
---	-----------	-----------	-----------	-----------

División ocio

Instalaciones de Montjuïc

Barcelona Teatre Musical				
Total días ocupación	50	119	319	311
Total usuarios	96.738	119.503	280.891	177.800
Estadio Olímpico Lluís Companys				
Total días ocupación	38	62	91	93
Total usuarios	549.486	1.036.177	859.728	951.630
Palau Sant Jordi				
Total días ocupación	187	189	199	203
Total usuarios	579.635	672.127	636.255	600.645
Sant Jordi Club				
Total días ocupación	51	34	133	115
Total usuarios	78.555	20.320	126.780	92.441
Explanada Anillo Olímpico				
Total días ocupación	1	6	21	22
Total usuarios	2.500	766	21.363	12.100
Otros				
Total días ocupación	1	10	8	–
Total usuarios	100	310	1.000	–
Total				
Total días ocupación	328	420	771	744
Total usuarios	1.307.014	1.849.203	1.926.017	1.834.616
Recinto Fòrum				
Total días ocupación	380	340	372	207
Total usuarios	–	–	1.518.132	975.944

Indicadores generales del nivel de actividad

	2006	2007	2008	2009
Plantilla media	1.108	1.145	1.164	1.244
Inversión (en miles de euros)	32.219	48.134	50.432	65.132
Propia	22.808	24.140	28.255	43.896
Por cuenta del Ayuntamiento, org. públicos y empr. mpales.	9.411	23.994	20.332	17.395
Inversión financiera	396	6.262	1.845	3.841
Resultado contable (en miles de euros) (1)	–	–	8.053	7.097
Resultado contable serie homogénea (en miles de euros)	10.179	10.425	6.589	6.252
Cash-flow (en miles de euros) (1)	–	–	19.005	18.860
Cash-flow serie homogénea (en miles de euros)	23.987	21.766	17.541	19.228

(1) Resultado y cash-flow del ejercicio de acuerdo con las normas del nuevo Plan general de contabilidad.

Tabla



Estados financieros individuales a 31 de diciembre de 2009 (en miles de euros)

Balance		Cuenta de pérdidas y ganancias	
Activo		Ingresos	
Activo fijo	268.628	Aparcamientos	33.060
Inmovilizado inmaterial	905	Estación autobuses y zonas comerciales	1.777
Inmovilizado material	184.684	Servicios municipales de Grúas y AREA	45.683
Inmovilizado financiero	81.580	Bicing	20.242
Deudores a largo plazo	1.459	Zoo	11.554
Gastos a distribuir	–	Ocio	13.540
		Otros servicios	1.020
Activo circulante	26.287	Otros ingresos explotación	–
Existencias	–	Total ingresos de explotación	126.876
Deudores	24.198		
Inversiones financieras temporales	–	Costos	
Tesorería	2.089	Variación de existencias	–
Ajustes por periodificación	–	Compras	34.279
Total activo	294.915	Personal	50.496
		Trabajos, suminis. y servicios externos	28.709
Pasivo		Subvenciones	(292)
Recursos a largo plazo	241.179	Otros gastos	1.393
Fondos propios antes resultado	176.885	Provisiones	–
Perdidas y ganancias del ejercicio	7.097	Amortizaciones	11.763
Subvenciones de capital	1.492	Total costos de explot. antes financieros	126.348
Otros ingresos a distribuir	–		
Provisiones	(2.308)	Resultado de explotación antes financieros	528
Acreedores financieros a largo plazo	54.331	Ingresos financieros	7.140
Otros acreedores a largo plazo	3.682	Gastos financieros	512
Recursos a corto plazo	53.736	Resultado de explotación	7.156
Acreedores financieros	2.553	Resultado antes de impuestos	7.156
Acreedores comerciales	25.769	Impuesto de Sociedades	59
Otros acreedores	22.693		
Ajustes por periodificación	2.721	Resultado del ejercicio	7.097
Total pasivo	294.915		

Como consecuencia de todo lo expuesto, en este ejercicio 2009 se ha realizado la consolidación por el método de integración global de todas las sociedades que se encuentran dentro del perímetro de consolidación, ya que se tiene un dominio mayoritario, es decir, una participación superior al 50 %. El valor de la participación de los accionistas minoritarios en el patrimonio y en los resultados de

las sociedades consolidadas se presenta en la cuenta de Socios externos del pasivo del balance de situación consolidado y en la de Resultados atribuidos a socios externos de la cuenta de pérdidas y ganancias consolidada, respectivamente.

A 31 de diciembre de 2009 se encuentran dentro del perímetro de consolidación las siguientes sociedades:

Tabla

4

	% Participación		Sociedad titular part.	Fecha incorporación
	Directa	Indirecta		
Parc d'Atraccions Tibidabo, SA	100,00 %	–	BSM	19/03/02
Tractament i Selecció de Residus, SA	58,64 %	–	BSM	06/03/03
Selectives Metropolitanes, SA	–	100,00 %	TERSA	06/03/03
Solucions Integrals, SA	–	100,00 %	TERSA	06/03/03
Serveis Funeraris de Barcelona, SA	51,00 %	–	BSM	06/03/03
Cementiris de Barcelona, SA	51,00 %	–	BSM	30/08/06
Transports Sanitaris Parets, SL	–	51,00 %	SFB	29/07/05
Mercados de Abastecimientos de Barcelona, SA (MERCABARNA)	50,69 %	–	BSM	06/03/03

BSM: Barcelona de Serveis Municipals, SA

TERSA: Tractament i Selecció de Residus, SA

SFB: Serveis Funeraris de Barcelona, SA

Tabla

5

Estados financieros consolidados a 31 de diciembre de 2009 (en miles de euros)

Balance		Cuenta de pérdidas y beneficios	
Activo		Ingresos	
Activo fijo	420.608	Servicios funerarios	47.221
Inmovilizado immaterial	7.556	Tratamiento de residuos	39.494
Inmovilizado material	390.763	Aparcamientos	33.038
Inmovilizado financiero	17.780	Mercados centrales	28.060
Activos por impuesto diferido	2.863	Parque de atracciones Tibidabo	17.035
Fondo comercio sociedades consolidadas	1.646	Zoo	10.932
		Ocio	13.519
Activo circulante	82.965	Bicing	20.242
Existencias	3.068	Estación de autobuses	1.600
Deudores	57.278	Otros servicios	1.000
Inversiones financieras temporales	7.568	Servicio Mpal. Grúa y AREA	45.684
Tesorería	14.152	Servicio Mpal. Cremación y Cementerios	10.944
Ajustes por periodificación	899	Otros ingresos de explotación	12.445
Total activo	503.573	Total ingresos de explotación	281.214
Pasivo		Costos	
Recursos a largo plazo	405.639	Variación de existencias	1.376
Fondos propios antes resultado	197.127	Aprovisionamientos	67.276
Pérdidas y beneficios del ejercicio	17.628	Personal	90.687
Subvenciones de capital	5.865	Trabajos, suminis. y servicios externos	67.715
Socios externos	73.315	Otros gastos	662
Provisiones	3.560	Subvenciones	–
Acreedores financieros a largo plazo	68.196	Provisiones	–
Otros acreedores a largo plazo	6.469	Amortizaciones	26.658
Periodificaciones a largo plazo	33.479	Total costos de explot. antes financieros	254.374
Recursos a corto plazo	97.934	Resultado de explotación antes financieros	26.840
Acreedores financieros	10.813	Ingresos financieros	1.545
Acreedores comerciales	48.057	Gastos financieros	4.794
Provisiones a corto plazo	3	Resultado de explotación	23.591
Deudas con empresas del grupo	5.296	Resultado antes de impuestos	23.591
Otros acreedores	25.346	Impuesto de Sociedades	5.963
Ajustes por periodificación	8.419	Resultado del ejercicio	17.628
Total pasivo	503.573	Resultado atribuido a socios externos	7.571
		Resultado atribuido a la sociedad dominante	10.057



Parc d'Atraccions Tibidabo, SA

Presidenta:

Ilma. Sra. Sara Jaurrieta i Guarner

Directora ejecutiva:

Sra. Rosa Ortiz i Gimeno

Constitución

Se constituyó el 19 de mayo de 1989.

Objeto social

Su objeto social estriba en la realización de las actividades siguientes:

- Creación, promoción, inversión, urbanización, edificación, instalación, construcción, apertura y explotación de centros recreativos, locales para espectáculos o cualquier actividad lícita relacionada con el mercado del ocio y del esparcimiento, los servicios complementarios y la prestación de los servicios inherentes a estas actividades.
- Excluidos los exceptuados por regulación especial, los servicios de intermediario mercantil, import-export, representación de marcas, patentes, modelos y exclusivas de cualquier empresa así como el asesoramiento de mercado.
- Adquisición, utilización, parcelación, urbanización, explotación, edificación, alienación y división de fincas y terrenos en general, así como la programación, ejecución y supervisión de planos y trabajos para su transformación y mejora.

Las actividades de Parc d'Atraccions Tibidabo, SA, se centran en la gestión del parque de atracciones, de los diversos centros de restauración dentro del recinto del parque, de las tiendas, del funicular, del aparcamiento, del «Camí del Cel del Tibidabo» y del mirador de la Torre de Collserola, todos ubicados en la cima de la montaña del Tibidabo.

Por otro lado, también gestiona diferentes centros de restauración ubicados en Barcelona ciudad que son propiedad de la sociedad matriz. El único accionista es la sociedad municipal Barcelona de Serveis Municipals, SA, y el Ayuntamiento de Barcelona es el dominante último de la sociedad.

En este ejercicio, la sociedad ha obtenido unos resultados positivos de 1.207.165 euros, que son los mejores resultados de su historia.

Aunque la coyuntura económica general ha repercutido directamente en el sector del ocio, el parque de atracciones ha alcanzado en el año los 617.903 visitantes, con un ingreso medio de 19,29 euros, lo que representa un crecimiento de los ingresos del 14 % respecto al año anterior. Asimismo, se ha procedido a la adecuación del nivel de costos, para conseguir el máximo rendimiento de los recursos destinados.

En cuanto a las actividades llevadas a cabo por la sociedad durante el año, cabe destacar:

- La consolidación de la gestión se ha basado en la **incorporación de las sugerencias** efectuadas por nuestros clientes. Este año se han implantado como acciones de mejora el 71 % del total de las 3.847 sugerencias recibidas.
- Las novedades que se han ido presentando para conseguir convertirnos en el parque excelente al que aspiramos, nos han permitido continuar en la línea dinámica de comunicación, a través de ruedas y notas de prensa, lo que ha contribuido positivamente al posicionamiento de Tibidabo en relación a nuestros clientes.

Estas novedades han sido:

- **La montaña rusa**, presentada en 2008, ha tenido un papel relevante en la mejora de la oferta del parque y ha

constituido una excelente respuesta en la demanda y a las sugerencias de los visitantes. Este año han disfrutado de la atracción más de 600.000 personas.

- La sociedad, dentro de su Plan de mejora continua, ha apostado por una **renovación de los espectáculos y animaciones** mediante un concurso público que ha aportado nuevas ideas más ajustadas a la nueva filosofía del parque, como por ejemplo el Hotel Kruguer, los espectáculos de entrada y de cierre, la animación en las colas, el teatro del «Camí del Cel», el maquillaje, etc.
- En el mes de marzo entró en funcionamiento la **nueva web del Tibidabo**, accesible para todo el mundo, que, además de dar información sobre el parque y su historia, facilita la comunicación con los visitantes y ofrece la posibilidad de comprar las entradas a través de internet, lo que facilita la planificación de la visita. La web también dispone de un espacio exclusivo para los socios del Tibiclub y permite la renovación de los pases de temporada.
- **Mejoras en la accesibilidad.** Este año se ha seguido **potenciando el uso del transporte público** para acceder a la montaña del Tibidabo, operación iniciada en 2007, mediante una gran campaña de comunicación. Además de las acciones iniciadas en el año anterior, entre las que cabe destacar el reembolso a los clientes del coste de los billetes del Tibibus y del funicular al comprar la entrada al parque y el incremento de la frecuencia del servicio Tibibus, que realiza el recorrido plaza Catalunya-plaza del Tibidabo, este año se ha iniciado un nuevo servicio de transporte público en autobús para todos aquellos visitantes que acceden a la cima desde el aparcamiento de Sant Genís, situado en la ronda de Dalt, delante del Hospital de la Vall d'Hebron. Este aparcamiento cuenta con una tarifa reducida para los clientes y para los socios es gratuito.
- Se ha consolidado el **Plan de comunicación interna** que ha permitido mejorar la comunicación con todos los empleados, lo que ha facilitado un incremento de la motivación y el

compromiso de los trabajadores, especialmente de los hijos y de los hijos discontinuos.

- Introducción y desarrollo de mercados:
 - **Turismo.** Se ha potenciado este mercado con acciones promocionales para incrementar los visitantes y los ingresos, tanto del «Camí del Cel» como del parque. Respecto al año anterior, las visitas de turistas se han incrementado un 30 %.
 - **Educación.** Hay que destacar la buena acogida y respuesta de la actividad didáctica «Ciencia y tecnología en el entorno del Tibidabo» creada por Lluís Ribas, profesor de tecnología de ESO y conservador-mecánico del Museo de Autómatas, y dirigida a la educación primaria, ESO y ciclos formativos. Un total de 32 escuelas y más de 1.700 alumnos han participado en la actividad.
- La atracción **MiraMiralls** ha ganado uno de los premios de arquitectura que concede anualmente el Foment de les Arts i del Disseny (FAD). El jurado de la 51ª edición de los premios FAD nos ha otorgado dos premios, el de la crítica y el del jurado, en la categoría de Intervenciones efímeras por «destacar la magia, la imaginación y el dominio de las ilusiones ópticas al servicio de esta atracción concebida para hacer reír y para hacer pensar a los niños».
- En el ámbito de **política social**, durante la temporada se han celebrado las siguientes fiestas:
 - **«Estiu sense barreres».** Una jornada en la que el Tibidabo abre sus puertas a todo el mundo, pero en especial a aquellas personas que tienen dificultades de movilidad, a fin de que puedan disfrutar de las instalaciones en igualdad de oportunidades, facilitándoles el uso de las mismas con la ayuda de voluntarios. Durante la jornada la sociedad presenta los últimos avances en las instalaciones del parque en materia de accesibilidad y movilidad.
 - **«Cançó de pau».** Esta jornada tiene como objetivo potenciar la educación en valores como la tolerancia, la solidaridad y el respeto. El parque abre sus puertas a los niños y niñas para

ofrecerles un espacio donde expresar sus deseos de un mundo en paz ante las problemáticas sociales actuales relacionadas con los conflictos bélicos, e invita a parejas formadas por un niño y un adulto a cantar en favor de la paz.

- La Asociación de Ayuda a los Afectados de Cardiopatías Infantiles de Cataluña organiza en el parque, en colaboración con el Parc d'Atraccions Tibidabo, una **gran fiesta de soporte a los niños y niñas con problemas de corazón** con el objetivo de explicar la situación que padecen los niños afectados por cardiopatías y sus familias cuando se decide intervenirlos quirúrgicamente.
- **Fiesta latina.** Esta fiesta se organiza con la Federación de Entidades Latinoamericanas de Cataluña (FEDELATINA) y tiene como objetivo reunir en el parque a personas de diferentes culturas latinoamericanas con la voluntad de facilitarles la integración en la cultura y la sociedad catalanas.
- **FANOC.** Fiesta organizada por la Asociación Catalana de Familias Numerosas, en colaboración con el Parc d'Atraccions Tibidabo, en la que todas aquellas personas que acrediten formar parte de una familia numerosa con el carnet correspondiente pueden adquirir las entradas a un precio reducido.
- Se ha consolidado el **pase Tibiclub**, que en el año ha mantenido un nivel de 20.534 familias, una cifra muy similar a la del año anterior; no obstante, el número de visitas de estos socios ha pasado de las 234.332 en 2008 a las 255.102 este año, lo que representa un incremento del 8,9 %.
- Parc d'Atraccions Tibidabo ha continuado con el **desarrollo de la memoria** que se presentará para obtener el reconocimiento que la European Foundation Quality Management (EFQM) otorga a una gestión excelente.
- Durante todo el año, la sociedad ha llevado a cabo una serie de obras financiadas por el **Fondo Estatal de Inversiones Locales (FEIL)**, destinadas tanto a mejorar las instalaciones existentes como a la creación de nuevas

áreas y a regular la circulación en la cima de la montaña.

Las obras realizadas en el parque son las siguientes:

- Acondicionamiento del vial de circunvalación de la cima del Tibidabo a fin de regular la circulación.
 - Recuperación del edificio ubicado en la cota 495, que ahora alberga una nueva sala polivalente, el nuevo teatro de marionetas, una nueva tienda y una sala de descanso con una zona de lactancia.
 - Adecuación de la terraza-mirador de la cota 495, creando el nuevo acceso al parque y una nueva plaza, denominada plaza dels Somnis.
 - Adecuación y dotación de servicios en la cota 500, con la ampliación de la zona de juegos y la creación de nuevos caminos dentro de un entorno natural.
 - Renovación del alumbrado general del parque, mediante la instalación del sistema LED, que, con su diseño y su juego de luces, otorga una nueva dimensión al parque.
- En **medio ambiente**, entre las acciones llevadas a cabo durante el año destacan:
- La sociedad ha invertido un total de 750.474 euros para mejorar y potenciar el acceso a la cima del Tibidabo mediante transporte público. Medidas como el incremento de la frecuencia y el número de autobuses del Tibibus, el servicio de transporte desde el aparcamiento de Sant Genís y el reembolso a los clientes del coste de los billetes del Tibibus y del funicular al comprar la entrada al parque han facilitado un cambio en la tendencia del acceso a la cima con transporte público, que ha pasado del 50 % en 2008 al 56,85 % este año.
 - También destaca el incremento del uso del transporte público por parte de los socios del Tibiclub, que ha pasado de 23.000 viajeros en 2008 a 44.338 en 2009, lo que representa un incremento del 92 %.
 - Durante el ejercicio se han vuelto a plantar las encinas que se habían trasplantado debido a las obras de la montaña rusa y que hasta la fecha se encontraban en un vivero. También se han plantado encinas nuevas y otras especies vegetales, dentro del proyecto de adecuación del «Camí del Cel» y de los viales de la cima del Tibidabo.
 - A fin de mantener un entorno natural en diversas zonas del parque, se han realizado algunas intervenciones en las zonas verdes, entre las que destaca la instalación de riego eficiente por goteo y con sensores de lluvia para optimizar el consumo de agua en la zona de la montaña rusa y en la parcela ubicada delante del aparcamiento. Este sistema de riego supone una disminución del 15 % en el consumo de agua. El coste total de estas intervenciones ha sido de 68.776 euros.
 - Dentro de las obras financiadas por el FEIL, se ha dotado al parque de una moderna red de alumbrado siguiendo criterios medioambientales de eficiencia y sostenibilidad. Este cambio ha supuesto una reducción del consumo energético de los equipos de un 60 %, un mayor rendimiento, un coste menor de mantenimiento y una mayor duración de las luces. Estos equipos reducen considerablemente la contaminación lumínica.

Datos relevantes

Tabla					
1	Indicadores propios del nivel de actividad				
		2006	2007	2008	2009
	Número de visitantes	608.230	600.604	588.947	617.903
	Días de apertura	148	144	139	144
	Cifra de ingresos totales (en miles de euros)	11.757	17.270	16.638	17.137
	Ingresos por visitante en el recinto parque (en euros)	16,17	17,81	17,71	19,29

Tabla					
2	Indicadores generales del nivel de actividad				
		2006	2007	2008	2009
	Plantilla media	147	220	231	205
	Inversión propia (en miles de euros)	4.554	3.222	8.405	801
	Resultado contable (en miles de euros) (1)	-	-	192	1.207
	Resultado contable serie homogénea (en miles de euros)	1.159	1.038	192	1.207
	Cash-flow (en miles de euros) (1)	-	-	1.564	3.044
	Cash-flow serie homogénea (en miles de euros)	1.928	2.218	1.564	3.044

(1) Resultado y cash-flow del ejercicio de acuerdo con las normas del nuevo Plan general de contabilidad.

Tabla



Estados financieros a 31 de diciembre de 2009 (en miles de euros)

Balance		Cuenta de pérdidas y ganancias	
Activo		Ingresos	
Activo fijo	23.224	Ventas	16.688
Inmovilizado inmaterial	181	Otros ingresos	441
Inmovilizado material	23.032	Total ingresos de explotación	17.129
Inmovilizado financiero	11	Costos	
Deudores a largo plazo	–	Variación de existencias	–
Gastos a distribuir	–	Compras	2.175
Activo circulante	1.695	Personal	5.181
Existencias	202	Trabajos, suminis. y servicios externos	6.498
Deudores	568	Subvenciones	–
Inversiones financieras temporales	69	Otros gastos	36
Tesorería	830	Provisiones	–
Ajustes por periodificación	26	Amortizaciones	1.837
Total activo	24.919	Total costos de explot. antes financieros	15.727
Pasivo		Resultado de explotación antes financieros	1.402
Recursos a largo plazo	20.835	Ingresos financieros	9
Fondos propios antes resultado	9.520	Gastos financieros	204
Pérdidas y ganancias del ejercicio	1.207	Resultado de explotación	1.207
Subvenciones de capital	–	Resultado antes de impuestos	1.207
Otros ingresos a distribuir	–	Impuesto de Sociedades	–
Provisiones	104	Resultado del ejercicio	1.207
Acreedores financieros a largo plazo	–		
Otros acreedores a largo plazo	10.004		
Recursos a corto plazo	4.084		
Acreedores financieros	–		
Acreedores comerciales	2.036		
Otros acreedores	798		
Ajustes por periodificación	1.250		
Total pasivo	24.919		



PET



TERRES D'ESCOÏA



BRIC



FERRALLA



ALUMINI



ALUMINI



PAPER I CARTÓ



ELISTA

Tractament i Selecció de Residus, SA

Presidenta:

Ilma. Sra. Immaculada Mayol i Beltrán

Consejero delegado:

Sr. Jordi Campillo i Gámez

Gerente:

Sr. Miguel Ángel Clavero i Blanquet

Constitución

Se constituyó el 21 de febrero de 1983, con el nombre de Tractament i Eliminació de Residus, SA (TERSA) y, según la escritura pública de 20 de mayo de 1999, cambió su denominación por Tractament i Selecció de Residus, SA.

Objeto social

La gestión, el tratamiento y la selección de los residuos sólidos urbanos (RSU) y asimilables del ámbito territorial metropolitano.

Tractament i Selecció de Residus, SA (TERSA), es una sociedad anónima, cuyo capital social se distribuye entre Barcelona de Serveis Municipals, SA (BSM) y la Entitat Metropolitana de Serveis Hidràulics i Tractament de Residus (EMSHTR).

En términos económicos, este año ha estado marcado por la tendencia a la baja del precio de la energía, que en cómputo anual ha supuesto un descenso del 23,4 % en el precio obtenido por megawatio exportado a la red. Esto ha significado una disminución de los ingresos por este concepto de un 24,5 %.

No obstante, el aumento de la productividad de la planta de valorización energética (PVE) de Sant Adrià y el incremento de otras actividades han podido contrarrestar en gran medida este descenso, lo que ha permitido mantener el resultado de explotación.

Licitaciones

En los aspectos operativos y de funcionamiento, una de las acciones más significativas ha sido la contratación mediante la aplicación de la Ley de contratos del sector público en todas y cada una de las licitaciones que se han efectuado a lo largo del año. Esto ha supuesto un considerable esfuerzo dada la complejidad de las especificaciones técnicas que comportan la mayoría de los suministros y servicios contratados.

En este apartado, destacar la actuación de TERSA como poder adjudicador y entidad contratante en la licitación de la redacción del proyecto, la construcción y la posterior explotación de la Central de Energías de la Zona Franca para la producción de frío y calor centralizados para el área territorial del barrio de La Marina.

Otras licitaciones destacables han sido:

- El suministro del nuevo condensador principal, que permitirá ampliar la capacidad de condensación del vapor de extracción de la turbina Alstom a una potencia térmica de condensación de 54,6 MW, con lo que se obtendrá

un mayor aprovechamiento energético del ciclo termodinámico de la PVE.

- El suministro de un nuevo transformador de bloque de 32,5 MW que supondrá, con el futuro cambio del alternador, un aumento de la producción de energía de la PVE según las condiciones de producción de vapor futuras.
- El suministro del nuevo sistema de cañerías de condensado, que aumentará la capacidad de recuperación de los condensados del ciclo agua-vapor, lo que mejorará la eficiencia energética y optimizará el consumo de agua de la red.

Cabe destacar por su complejidad, ya que significará una transformación importante de la PVE para adaptarla a los futuros requerimientos del nuevo modelo de gestión de residuos municipales de Cataluña, los estudios técnicos que a lo largo del año se han realizado para la preparación de las licitaciones relativas a la sustitución de las parrillas, en el sistema de extracción de escorias y del nuevo alternador de 32,5 MW.

Otro vector principal de esfuerzo ha sido la obtención de las certificaciones en las normas ISO 9001, ISO 14001 y OSHAS 18001 en todas las actividades desarrolladas: valorización energética, selección de envases ligeros, tratamiento de voluminosos y gestión de los centros de recogida selectiva y puntos verdes.

De las actividades desarrolladas en el Centro de tratamiento de residuos metropolitanos de Gavà-Viladecans, hay que destacar el aumento de las toneladas de astillas de madera recuperada, gracias a la comercialización de una parte importante del stock acumulado.

Respecto a la actividad de recuperación de residuos del Área Metropolitana y de la ciudad de Barcelona, se ha mantenido el incremento general de usuarios de los centros de recogida selectiva y puntos verdes, así como de las toneladas gestionadas.

En la red de centros de recogida selectiva gestionados por el Área Metropolitana se ha realizado un importante esfuerzo en la mejora de las medidas de prevención de riesgos

laborales, tanto para los usuarios como para las visitas, que se enmarcan dentro de los programas de educación ambiental de la Entidad Metropolitana.

En esta actividad y con la finalidad de mejorar la participación en la gestión de nuevas instalaciones de recogida selectiva de residuos, cabe mencionar la firma de un convenio de colaboración con la Fundació Engrunes –fundación privada sin ánimo de lucro–, dedicada a la reinserción social de colectivos que se encuentran en riesgo de exclusión.

Asimismo, desde el último trimestre del año, se gestionan los seis puntos verdes de la zona de Barcelona, que se suman a los dieciseis puntos verdes de barrio y a los ocho puntos verdes móviles que dan servicio a la ciudad.

También, como consecuencia del convenio entre el Ayuntamiento de Barcelona, la Agencia de Energía de Barcelona y TERSA para la cesión de los derechos de explotación de las instalaciones de energía solar fotovoltaica, se han gestionado las 36 instalaciones existentes, con un funcionamiento a pleno rendimiento que ha producido un total de 903.173 kWh exportados a la red eléctrica.

Entre las actividades de ecogestión ambiental hay que destacar el aumento de la eficiencia de las visitas a establecimientos comerciales realizadas por el Departamento de inspección, la incorporación al programa escolar Agenda 21 y la finalización de la campaña del nuevo modelo de gestión de residuos municipales en los mercados de Barcelona.

Datos relevantes

Tabla



Titularidad

%

Barcelona de Serveis Municipals, SA	58,64
Entitat Metropolitana de Serveis Hidràulics i Tractament de Residus	41,36

Tabla



Indicadores propios del nivel de actividad

Planta de valorización energética de Sant Adrià de Besòs	2006	2007	2008	2009
Residuos sólidos urbanos tratados (RSU) (t)	330.844	327.671	321.728 (1)	359.107 (2)
Toneladas/hora por horno (t/h)	14,32	14,19	14,50	15,07
% de ocupación	87,43	87,90	84,43	90,41
Electricidad (MW)				
Producción	131.579	156.649	167.592	180.468
Ventas	110.585	134.794	144.765	157.505
Compras	540	586	341	498
Consumo	21.790	22.504	23.080	23.461
kWh consumidos por tonelada incinerada	66	68,7	71,7	65,3
kWh producidos por tonelada incinerada	398	478	521	502
Escorias (t)				
Producción	67.000	63.798	55.642	65.843
% por toneladas incineradas	20,25	19,47	17,30	18,33
Cenizas	11.569	12.152	12.039	12.576
Chatarra: ventas (t)	7.247	7.060	7.003	8.808
Planta de selección de envases de Gavà				
Envases ligeros	22.720	29.201	23.657	22.822
Tratamiento (t)	22.818	26.972	22.712	22.212
Recuperación para el reciclaje (t)	16.666	18.944	15.300	14.776
% de aprovechamiento	73	71	67	67
Planta de voluminosos de Gavà				
Voluminosos tratados (t)	36.969	37.889	36.742	43.705
Astilla de madera recuperada (t)	27.518	33.348	28.182	38.332
Chatarra recuperada (t)	1.226	1.416	951	1.225
% de aprovechamiento	78	92	79	91
Poda tratada (t)	8.723	8.260	9.683	7.304
Salida para abono (t)	7.425	6.666	5.706	3.616
% de aprovechamiento	85	81	59	50



Red de recogida selectiva de residuos y puntos verdes de barrio	2006	2007	2008	2009
Recogida selectiva de residuos en el Área Metropolitana				
Usuarios del servicio	271.986	314.421	329.250	357.191
Toneladas gestionadas	63.071	70.926	73.552	81.003
Puntos verdes de barrio en Barcelona ciudad				
Usuarios del servicio	95.017	172.457	203.253	206.414
Toneladas gestionadas	678	1.100	1.200	1.195
Recogida selectiva de residuos móviles y puntos verdes móviles	2006	2007	2008	2009
Recogida selectiva de residuos móviles en el Área Metropolitana				
Usuarios del servicio	–	28.788	32.095	33.227
Kilos gestionados	–	134.608	137.081	122.259
Puntos verdes móviles en Barcelona ciudad				
Usuarios del servicio	–	36.856	86.241	108.309
Kilos gestionados	–	121.898	274.356	316.229
Punto verde móvil escolar en Barcelona ciudad				
Usuarios del servicio	–	18.071	28.842	29.146
Kilos gestionados	–	10.937	21.586	33.698
Red fotovoltaica de Barcelona ciudad	2006	2007	2008	2009
kWh energía pérgola Fórum, Fase 1	402.903	449.879	332.141	431.025 (3)
kWh energía producida en la red fotovoltaica de Barcelona ciudad (35 instalaciones)	–	–	–	472.148
<p>(1) 210.848 t corresponden a RSU y 110.880 t corresponden al rechazo de la Planta de tratamiento mecánico biológico (ECOPARC del Mediterráneo).</p> <p>(2) 306.020 t corresponden a RSU y 53.088 t corresponden al rechazo de la Planta de tratamiento mecánico biológico (ECOPARC del Mediterráneo).</p> <p>(3) Del 1 de enero al 20 de abril no ha habido producción por sustitución de los inversores.</p>				

Tabla

3

Indicadores generales del nivel de actividad	2006	2007	2008	2009
Plantilla media	71	78	84	86
Inversión propia (en miles de euros)	6.704	1.639	1.983	1.349
Resultado contable (en miles de euros) (1)	–	–	4.168	586
Resultado contable serie homogénea (en miles de euros)	3.814	2.008	4.168	586
Cash-flow (en miles de euros) (1)	–	–	10.451	6.651
Cash-flow serie homogénea (en miles de euros)	9.206	8.367	10.269	6.651
<p>(1) Resultado y cash-flow del ejercicio de acuerdo con las normas del nuevo Plan general de contabilidad.</p>				

Tabla



Estados financieros a 31 de diciembre de 2009 (en miles de euros)

Balance		Cuenta de pérdidas y ganancias	
Activo		Ingresos	
Activo fijo	38.935	Ventas y prestaciones de servicios	37.033
Inmovilizado inmaterial	913	Transferencias corrientes Ayuntamiento	818
Inmovilizado material	35.165	Otras transferencias corrientes	–
Inmovilizado financiero	2.857	Otros ingresos	5.849
Activo circulante	32.544	Total ingresos de explotación	43.700
Existencias	1.490	Costos	
Deudores	14.665	Aprovisionamientos	21.884
Inversiones financieras temporales	13.852	Personal	4.858
Tesorería	1.775	Trabajos, suminis. y servicios externos	9.366
Ajustes por periodificación	762	Otros gastos	77
Total activo	71.479	Subvenciones	–
Pasivo		Provisiones	–
		Amortizaciones	6.065
		Total costos de explot. antes financieros	42.250
		Resultado de explotación antes financieros	1.450
		Ingresos financieros	455
		Gastos financieros	324
		Resultado de explotación	1.581
		Ingresos extraordinarios	–
		Gastos extraordinarios	960
		Resultado antes de impuestos	621
Recursos a largo plazo	55.833	Impuesto de Sociedades	35
		Resultado del ejercicio	586
Patrimonio y reservas	42.815		
Resultado del ejercicio	586		
Subvenciones de capital	4.090		
Otros ingresos a distribuir	–		
Provisiones	2.328		
Deuda a largo plazo	4.000		
Otros acreedores a largo plazo	14		
Recursos a corto plazo	17.646		
Acreedores financieros	2.000		
Acreedores comerciales	13.999		
Otros acreedores	389		
Ajustes por periodificación	1.258		
Total pasivo	71.479		



Cementiris de Barcelona, SA

Presidente:

Ilmo. Sr. Jordi William Carnes i Ayats

Director general:

Sr. Jordi Valmaña i Corbella

Constitución

Se constituyó el 30 de agosto de 2006.

Objeto social

La gestión, el desarrollo y la explotación de los servicios de cremación y cementerios.

Cementiris de Barcelona es una sociedad anónima participada en un 51 % por el Ayuntamiento de Barcelona y en un 49 % por capital privado. Su actividad principal es gestionar los nueve cementerios de la ciudad, que suponen 335.499 sepulturas y 2.425.581 m², y los dos centros de cremación.

Cementiris de Barcelona es una empresa entregada a dar el mejor servicio a la ciudad, al tiempo que cuida y mantiene unos espacios insustituibles por su valor histórico y de memoria colectiva.

Sus principales objetivos son:

1. Dar el mejor servicio

En la actualidad tanto los cementerios como los centros de cremación se han convertido en espacios de atención al ciudadano y están preparados para dar cumplimiento a todas las necesidades de las familias. Cementiris de Barcelona trabaja de forma continuada en la adecuación y el mantenimiento de sus recintos. Así, siguiendo su Plan director, en el cementerio de Montjuïc se han restaurado 996 nichos, se han pavimentado 6.000 m² y se han dignificado diversas zonas. En los demás cementerios también se han hecho trabajos de rehabilitación y, en total, se han construido 50 tumbas y 5 panteones.

En el año se han realizado en el conjunto de los nueve cementirios de la ciudad 18.236 servicios: 10.570 inhumaciones, 6.714 incineraciones y 952 traslados, desahucios o retrocesiones.

2. Mejorar la atención al ciudadano

Para estar más cerca y mejorar la atención a las familias se han reformado los espacios de atención al público y se han abierto otros nuevos en varios recintos. En estos espacios se pueden realizar de forma personalizada todos los trámites administrativos relativos a una sepultura y todos los servicios y productos necesarios para su mantenimiento. En la actualidad hay tres oficinas operativas –una en la sede central de Cementiris de Barcelona, en la calle Joan d'Àustria, 130, y otras dos situadas en los cementerios de Montjuïc y Les Corts–, y se está trabajando en la adecuación de un cuarto espacio en el cementerio de Sant Andreu que se inaugurará en 2010.

3. Abrir los cementerios a la ciudad

En Cementiris de Barcelona entendemos los cementerios como equipamientos

que forman parte de la ciudad porque no olvidamos que «cementerio es ciudad».

Por esta razón y para acercarlos a los ciudadanos, nos hemos propuesto dar a conocer estos recintos, pero no como lugares de muerte sino de vida, ya que los cementerios son los depositarios de nuestra historia más reciente y en ellos podemos encontrar muchas de nuestras referencias. Desde su inauguración en 2004, las rutas de los cementerios se han consolidado como unos itinerarios culturales más de la ciudad y en los dos últimos años han recibido un gran número de visitantes. Las rutas permiten hacer un recorrido guiado por la historia de la ciudad a través de sus dos cementerios monumentales:

La ruta «Un paseo por el cementerio del Poblenou» nos adentra en la Barcelona del siglo XIX con historias de la ciudad desde 1819, fecha de inauguración del recinto, hasta 1883, año en que se agotaron sus posibilidades de expansión y se inauguró el de Montjuïc. También las visitas nocturnas han tenido un resultado sorprendente, tanto por la asistencia de público como por su repercusión en los medios de comunicación.

La denominada «Ruta de Montjuïc. Sueños de Barcelona» recoge la historia de Barcelona desde la inauguración del cementerio hasta 1936, al tiempo que quiere reflejar los sueños que tuvo la ciudad y que nunca se hicieron realidad.

4. Respetar el medio ambiente

Cementiris de Barcelona se ha comprometido con la conservación y la mejora del medio ambiente. Así, las instalaciones de cremación son las primeras del Estado español dotadas de filtros de dioxinas que hacen que las emisiones que se producen en el proceso de cremación sean limpias, sin elementos contaminantes. También recomienda el uso de urnas biodegradables que en contacto con el agua o la tierra húmeda se deshacen en poco tiempo, y proyecta nuevos espacios para inhumar las cenizas, por ejemplo, los jardines que integran el paisaje de sus recintos.

Integran el parque móvil de la empresa vehículos eléctricos no contaminantes y además silenciosos para perturbar lo menos posible a las familias.

Datos relevantes

Tabla

1

Recursos físicos

	2006	2007	2008	2009
Vehículos	43	44	49	52
Cementerios (9)				
Número de sepulturas	336.087	336.452	335.865	335.499
Superficie (en m²)	2.425.581	2.425.581	2.425.581	2.425.581

Tabla

2

Indicadores propios del nivel de actividad

	2006	2007	2008	2009
Inhumaciones	12.068	11.040	10.796	10.570
Incineraciones	5.877	6.566	6.728	6.714
Traslados, desahucios y retrocesiones	751	1.090	992	952

Tabla

3

Indicadores culturales

	2006	2007	2008	2009
Visitantes de la ruta por el cementerio del Poblenou	540	870	1.054	4.870
Visitantes de la ruta por el cementerio de Montjuïc	–	–	470	740

Tabla

4

Indicadores generales del nivel de actividad

	2006	2007	2008	2009
Plantilla media	82	90	93	92
Inversión propia (en miles de euros)	3.833	5.417	8.644	4.764
Resultado contable (en miles de euros)	–	–	1.157	1.403
Resultado contable serie homogénea (en miles de euros)	1.670	955	1.144	1.403
Cash-flow (en miles de euros)	–	–	1.971	2.455
Cash-flow serie homogénea (en miles de euros)	2.279	1.970	1.971	2.455

Tabla

5

Estados financieros a 31 de diciembre de 2009 (en miles de euros)

Balance		Cuenta de pérdidas y beneficios	
Activo		Ingresos	
Activo fijo	27.223	Prestaciones de servicios	1.078
Inmovilizado inmaterial	414	Facturación de complementos	1.585
Inmovilizado material	26.806	Facturación de impuestos y tasas	3.392
Activos por impuesto diferido	3	Tasas de cementerios	7.570
Activo circulante	10.275	Actualización de ingresos por sepulturas	1.096
Existencias	39	Otros ingresos	1.404
Deudores	3.154	Variación de existencias	(35)
Inversiones financieras temporales	6.426	Total ingresos de explotación	16.089
Tesorería	656	Costos	
Total activo	37.498	Aprovisionamientos	1.798
Pasivo		Personal	4.624
Recursos a largo plazo	32.560	Trabajos, suminis. y servicios externos	5.142
Patrimonio y reservas	898	Otros gastos	633
Resultado del ejercicio	1.403	Subvenciones	–
Subvenciones de capital	2.926	Provisiones	–
Otros ingresos a distribuir	–	Amortizaciones	1.052
Provisiones	104	Total costos de explot. antes financieros	13.249
Otros pasivos 2		Resultado de explotación antes financieros	2.840
Pasivos por impuesto diferido	1.452	Ingresos financieros	256
Periodificaciones a largo plazo	25.775	Gastos financieros	1.096
Recursos a corto plazo	4.938	Resultado de explotación	2.000
Acreedores financieros	–	Ingresos extraordinarios	–
Acreedores comerciales	2.492	Gastos extraordinarios	–
Otros acreedores	680	Resultado antes de impuestos	2.000
Ajustes por periodificación	1.766	Impuesto de Sociedades	597
Total pasivo	37.498	Resultado del ejercicio	1.403



Serveis Funeraris de Barcelona, SA

Presidente:

Ilmo. Sr. Jordi William Carnes i Ayats

Directora general:

Sra. Alicia Yúfera Sales

Constitución

Se constituyó el 25 de febrero de 1997.

Objeto social

La gestión, el desarrollo y la explotación de los servicios funerarios.

Serveis Funeraris de Barcelona es una sociedad anónima constituida inicialmente por el Ayuntamiento de Barcelona con carácter unipersonal. De acuerdo con sus estatutos, aprobados en los consejos plenarios del Ayuntamiento de 20 de diciembre de 1996 y 7 de febrero de 1997, son de su competencia los servicios prestados hasta su disolución por el Instituto Municipal de los Servicios Funerarios, un organismo autónomo de carácter administrativo que dependía del Ayuntamiento.

Posteriormente, con fecha 5 de mayo de 1998, el Ayuntamiento de Barcelona y Pompas Fúnebres Mediterráneas, SL, suscribieron un contrato privado de compraventa de acciones, en virtud del cual el Ayuntamiento vendió a Pompas Fúnebres Mediterráneas, SL, el 49 % del capital social de Serveis Funeraris de Barcelona, SA. De acuerdo con esta venta de acciones, Serveis Funeraris de Barcelona, SA, pasó a ser una sociedad de economía mixta y desde ese momento prestó sus servicios por gestión indirecta.

El 14 de febrero de 2003 el Plenario del Consejo Municipal aprobó la aportación del capital social de Serveis Funeraris de Barcelona, SA, a la sociedad municipal Barcelona de Serveis Municipals, SA.

Con fecha 30 de agosto de 2006, se produjo una escisión parcial por rama de actividad de la sociedad Serveis Funeraris de Barcelona, SA; concretamente, se escindió la gestión, el desarrollo y la explotación de los servicios de cremación y de los cementerios y se creó la sociedad Cementiris de Barcelona, SA.

Durante el ejercicio 2009 los datos más relevantes han sido la certificación de las normas UNE-EN 15017 y UNE-ISO 9001; un ligero incremento del nivel de ocupación de los velatorios, que ha pasado del 84 % en 2008 al 85,6 % este año, pese al aumento de la competencia en la ciudad; un incremento en la contratación de servicios musicales, que han pasado de 8.807 en 2008 a 8.902 este año, y también de las ceremonias civiles, 1.231 contratadas frente a las 1.063 de 2008, pese al descenso general del número de servicios tramitados.

Datos relevantes

Tabla

	2006	2007	2008	2009
Velatorio (tanatorio Sancho d'Àvila)	24	24	21	21
Velatorio (tanatorio Collserola)	22	22	22	22
Velatorio (tanatorio Les Corts)	16	15	15	15
Velatorio (tanatorio Sant Gervasi)	10	10	10	10
Vehículos	73	44	60	60

Tabla

	2006	2007	2008	2009
Servicios funerarios	17.868	17.641	16.482	16.006
Producción de ataúdes	15.174	12.567	10.345	10.286

Tabla

	2006	2007	2008	2009
Plantilla media	235	234	226	222
Inversión propia (en miles de euros)	2.948	2.315	5.800	8.100
Resultado contable (en miles de euros) (1)	–	–	11.384	9.341
Resultado contable serie homogénea (en miles de euros)	9.908	11.518	11.354	9.341
Cash-flow (en miles de euros) (1)	–	–	13.014	10.898
Cash-flow serie homogénea (en miles de euros)	11.257	12.979	12.905	10.898

(1) Resultado y cash-flow del ejercicio de acuerdo con las normas del nuevo Plan general de contabilidad.

Tabla

4

Estados financieros a 31 de diciembre de 2009 (en miles de euros)

Balance		Cuenta de pérdidas y beneficios	
Activo		Ingresos	
Activo fijo	42.709	Prestaciones de servicios	34.499
Inmovilizado inmaterial	4.427	Facturación de complementos	11.307
Inmovilizado material	36.571	Facturación de impuestos y tasas	–
Inmovilizado financiero	320	Tasas de cementerios	–
Activos por impuesto diferido	1.391	Otros ingresos	2.580
Activo circulante	5.526	Variación de existencias	(1.325)
Existencias	903	Subvenciones	–
Deudores	3.017	Total ingresos de explotación	47.061
Inversiones financieras temporales	1	Costos	
Tesorería	1.605	Aprovisionamientos	12.088
Total activo	48.235	Personal	11.550
Pasivo		Trabajos, suminis. y servicios externos	8.011
Recursos a largo plazo	31.166	Otros gastos	581
Patrimonio y reservas	19.360	Subvenciones	–
Resultado del ejercicio	9.341	Provisiones	–
Subvenciones de capital	12	Amortizaciones	1.557
Otros ingresos a distribuir	–	Total costos de explot. antes financieros	33.787
Provisiones	608	Resultado de explotación antes financieros	13.274
Otros pasivos financieros	–	Ingresos financieros	68
Pasivos por impuesto diferido	1.845	Gastos financieros	216
Periodificaciones a largo plazo	–	Resultado de explotación	13.126
Recursos a corto plazo	17.069	Ingresos extraordinarios	–
Acreedores financieros	2.311	Gastos extraordinarios	–
Acreedores comerciales	4.211	Resultado antes de impuestos	13.126
Otros acreedores	10.530	Impuesto de Sociedades	3.785
Ajustes por periodificación	14	Resultado del ejercicio	9.341
Provisiones a corto plazo	3		
Total pasivo	48.235		



Mercabarna

Presidente:

Ilmo. Sr. Jordi William Carnes i Ayats

Directora general:

Sra. Montserrat Gil de Bernabé i Sala

Constitución

Se constituyó el 7 de febrero de 1967.

Objeto social

La prestación en régimen de gestión directa de los servicios públicos de los mercados centrales mayoristas de frutas y verduras y de pescado de la ciudad de Barcelona; la prestación del servicio de matadero cárnico y de mercado de la flor; la promoción e implantación, en los ámbitos de la sociedad, de actividades, instalaciones y servicios de toda clase para la mejora y modernización de la distribución, y la gestión de los encargos de las administraciones dirigidos a mejorar el círculo de comercialización de productos alimentarios.

Mercabarna es una empresa de titularidad pública que tiene la naturaleza de sociedad anónima mercantil con vida indefinida; su socio mayoritario es Barcelona de Serveis Municipals, SA.

En el Plenario del Consejo Municipal del Ayuntamiento de Barcelona de diciembre de 2009 ha sido aprobado el expediente de encargo a Mercabarna como medio propio del Ayuntamiento para la gestión directa del **servicio público de los mercados centrales de frutas y verduras y del pescado**. Asimismo, a mediados de 2009, la Junta de accionistas acordó modificar los estatutos y el objeto social de la sociedad para adaptarla a la nueva forma de gestión.

Mercabarna también desarrolla la función de promover y gestionar diversos servicios, en régimen de competencia, en la **Zona de actividades complementarias**, donde durante 2009 se han iniciado de manera escalonada las novaciones de contratos, según un acuerdo consensuado en 2008, por el que se permitía establecer contratos a largo plazo con los usuarios ubicados en sus instalaciones para, una vez superada esta limitación temporal, obtener la participación de los empresarios en las inversiones en infraestructuras.

La mayoría de las empresas está en **permanente evolución**: se han profesionalizado, han incorporado métodos de gestión modernos, han creado equipos humanos de gran valía, se han dotado de sistemas tecnológicos en información y comunicaciones, han realizado inversiones en el ámbito logístico y en el de la conservación de productos y del procesado de alimentos, donde han desarrollado nuevas tecnologías, han promovido nuevos formatos comerciales, han creado nuevos sistemas de relación comercial, han impulsado mejoras en los sectores productivos, han buscado productos por todo el mundo y han abierto nuevos mercados, con lo que Barcelona dispone de una Unidad Alimentaria configurada como un moderno centro de actividad empresarial que considera prioritarias las exigencias de servicio público de abastecimiento de la ciudad y su corona metropolitana.

Todo ello ha llevado a la creación, este año, de la asociación **Clúster Alimentario de Barcelona**, junto con el 22@, el Consorcio de la Zona Franca y la Assocome (Asociación de Concesionarios de Mercabarna), con la finalidad de trabajar el Plan estratégico del clúster y definir las posteriores actuaciones en el ámbito de negocio de las empresas del sector agroalimentario de Barcelona.

El resultado de todo lo expuesto es un modelo de relación público-privada de carácter colaborador, basado en la confianza mutua y en el pacto, a través del cual las empresas han invertido y seguirán invirtiendo en un espacio público con una perspectiva de futuro que facilita la consolidación de las actividades empresariales actuales relacionadas con la agroalimentación así como el desarrollo de otras nuevas.

En cuanto a la actividad de los mercados mayoristas durante el ejercicio, se ha producido un pequeño incremento, tanto en el **Mercado Central de Frutas y Verduras** como en el **Mercado Central de Pescado**, del volumen de mercancía; sin embargo, si lo valoramos en volumen de negocio, ha habido un ligero descenso, debido principalmente a la bajada de los precios.

La actividad desarrollada por las empresas en la Zona de actividades complementarias ha disminuido un poco, sobre todo por lo que respecta a la distribución en el canal HORECA a causa de la disminución de actividad en el sector de la restauración.

En cuanto al **Matadero**, se ha producido una reducción del tonelaje sacrificado que pone de manifiesto las dificultades de la cabaña ganadera en el último ejercicio. Hay que tener en cuenta que la actividad cárnica en Mercabarna gira en torno a las especies bovinas y ovinas, que son las carnes más caras y están siendo sustituidas por los consumidores por otras más económicas.

Respecto a **Mercabarna-flor**, su traslado en el último trimestre de 2008 y la influencia que ha tenido la crisis en este sector han supuesto un descenso importante de la actividad comercial, lo que requiere un cuidado seguimiento del rendimiento de las nuevas instalaciones.

En el ámbito medioambiental, se ha consolidado plenamente el **modelo de gestión de residuos sólidos**, se han seguido realizando las acciones programadas en el **Plan de movilidad interno y externo de la Unidad Alimentaria** y se ha realizado una auditoría energética que dará lugar a un **Plan energético** como modelo de planificación en el uso de energías alternativas y de eficiencia energética.

Respecto a las comunicaciones, se ha puesto en marcha un **boletín informativo** online y se ha consolidado el uso de la web, con un fuerte incremento en el número de visitas, como medio de comunicación habitual para los usuarios internos y externos de la Unidad.

Las **inversiones realizadas** en 2009 han sido la apertura de la calle F y las mejoras en la depuradora, y entre las **inversiones previstas** para el próximo año destacan la urbanización del espacio que ha dejado libre el mercado provisional de la flor, donde está prevista la construcción del

Pabellón Multiservicio III, y el inicio de la ampliación del Matadero.

En el año Mercabarna ha firmado **diversos convenios** con instituciones universitarias, educativas y de investigación, pero el convenio más relevante ha sido el firmado con el Consorcio de la Zona Franca para la gestión conjunta de las 40 ha clasificadas como subzona 22 AL y la participación en el desarrollo en las 50 ha de la plataforma tecnológica BZ para poder ofrecer a las empresas internas la posibilidad de investigación y tecnología compartida para reforzar el clúster urbano agroalimentario.

En el ámbito internacional, se ha asesorado a instituciones de Montevideo y Luanda para el inicio de la construcción de unidades alimentarias en estas ciudades, y se ha atendido a organismos y grupos empresariales de varios países y consultorías e ingenierías interesadas en el modelo alimentario de Mercabarna.

Datos relevantes

Tabla



Titularidad del accionariado

%

Barcelona de Serveis Municipals, S.A.	50,69
Empresa Nacional MERCASA	36,79
Consell Comarcal del Barcelonès	12,16
Acciones propias	0,36

Tabla



Recursos físicos

	Total ha	Superficie Mercabarna m²	Edificada privada m²	Superficie alquilada m²
Matadero	3,651	35.681	–	14.061
Mercado Central de Frutas y Verduras	23,225	105.858	–	52.561
Mercado Central del Pescado	4,877	23.807	–	13.499
Mercabarna-flor	4,067	15.606	–	8.502
Servicios generales	2,058	15.804	4.509	14.080
Servicios técnicos	3,725	5.901	1.513	1.513
Zona de actividades complementarias	45,452	27.811	230.653	345.669
Total	87,055	230.468	236.675	449.885

Tabla



Instalaciones frigoríficas

	Total m³	Volumen instalado m³		
		Mercabarna Uso público	Privado Uso público	Privado Uso privado
Salas de manipulación	172.347,3	–	2.469,5	169.877,8
Cámaras de refrigeración	287.638,9	10.745,0	16.566,7	260.327,2
Cámaras de congelación	243.971,5	10.621,5	163.300,0	70.020,0
Total	703.957,7	21.336,5	182.336,2	500.225,0

Tabla



Indicadores del nivel de actividad general

	2006	2007	2008	2009
Toneladas de sacrificio del matadero	32.959	34.575	31.287	26.726
Toneladas de frutas y verduras	1.085.609	1.097.733	1.107.735	1.123.689
Toneladas de pescado fresco	71.628	69.547	68.400	71.704
Toneladas de congelados y otros	111.824	106.916	89.893	94.968
Entrada de vehículos (en miles)	3.605	3.577	3.552	3.549

Tabla



Indicadores de gestión

	2006	2007	2008	2009
Plantilla media	168	163	163	164
Facturación (en miles de euros)	30.664	31.871	33.193	32.666
Inversión (en miles de euros)	2.858	9.094	13.731	2.423
Resultado contable (en miles de euros) (1)	–	–	3.486	3.693
Resultado contable serie homogénea (en miles de euros)	3.731	3.956	3.552	3.693
Cash-flow (en miles de euros) (1)	–	–	7.230	7.903
Cash-flow serie homogénea (en miles de euros)	7.321	7.730	7.186	7.903

(1) Resultado y *cash-flow* del ejercicio de acuerdo con las normas del nuevo Plan general de contabilidad.

Tabla



Estados financieros a 31 de diciembre de 2009 (en miles de euros)

Balance		Cuenta de pérdidas y beneficios	
Activo		Ingresos	
Activo fijo	87.191	Mercado Central del Pescado	1.876
Inmovilizado inmaterial	499	Mercado Central de Frutas y Verduras	4.738
Inmovilizado material	84.088	Mercabarna-flor	782
Inmovilizado financiero	2.595	Matadero	7.565
Activos por impuesto diferido	9	Zona de actividades complementarias	7.617
Activo circulante	9.675	Otros ingresos	5.442
Existencias	–	Transferencias corrientes	177
Deudores	3.146	Ingresos accesorios	4.469
Inversiones financieras temporales	788	Exceso de provisiones	–
Tesorería	5.623	Total ingresos de explotación	32.666
Ajustes por periodificación	118	Costos	
Total activo	96.866	Aprovisionamientos	3.088
Pasivo		Personal	7.763
Recursos a largo plazo	85.339	Trabajos, suminis. y servicios externos	10.354
Patrimonio y reservas	63.718	Otros gastos	1.669
Resultado del ejercicio	3.693	Subvenciones	–
Subvenciones de capital	940	Pérdidas, deterioros y provisiones	134
Otros ingresos a distribuir	–	Amortizaciones	4.210
Provisiones	–	Total costos de explot. antes financieros	27.218
Pasivos por impuesto diferido	411	Resultado de explotación antes financieros	5.448
Acreedores financieros a largo plazo	9.865	Ingresos financieros	391
Periodificaciones a largo plazo	6.712	Gastos financieros	657
Recursos a corto plazo	11.527	Resultado de explotación	5.182
Acreedores financieros	3.948	Ingresos extraordinarios	–
Acreedores comerciales	4.764	Gastos extraordinarios	–
Otros acreedores	–	Resultado antes de impuestos	5.182
Otros pasivos financieros	2.163	Impuesto de Sociedades	1.489
Ajustes por periodificación	652	Resultado del ejercicio	3.693
Total pasivo	96.866		



Barcelona d'Infraestructures Municipals, SA

Presidente:

Ilmo. Sr. Ramon Garcia-Bragado i Acín

Consejero apoderado:

Sr. Joan Conde del Campo

Director general:

Sr. Ángel Sánchez Rubio

Constitución

Se constituyó el 7 de julio del 2000 con la denominación de Infraestructures 2004 SA. La constitución y los estatutos son el resultado del acuerdo del Plenario del Consejo Municipal en la sesión de 23 de junio de 2000. El 24 de mayo de 2002 el Plenario del Consejo Municipal aprobó la modificación de los estatutos y una nueva denominación: Infraestructures del Llevant de Barcelona SA. Posteriormente, el 21 de julio de 2004, el Plenario del Consejo Municipal aprobó una modificación del objeto social y la denominación actual de la sociedad, Barcelona d'Infraestructures Municipals, SA.

Objeto social

La ejecución de actuaciones urbanísticas de infraestructura y de dotación y concesión de servicios, incluida la edificación, que le sean encargadas directa o indirectamente por las administraciones públicas.

Para la realización de su objetivo, Barcelona d'Infraestructures Municipals, SA, en adelante BIMSA, podrá llevar a cabo las actividades siguientes:

- a) Encargar proyectos de urbanización, edificación y obra civil, adjudicar las obras correspondientes, dirigir y controlar su ejecución y recepcionarlas.
- b) Adquirir, transmitir, constituir, modificar y extinguir toda clase de derechos reales y personales sobre bienes muebles e inmuebles que autorice la legislación vigente.
- c) Actuar como beneficiaria de expropiaciones.
- d) Establecer convenios con los organismos competentes que puedan colaborar, por razón de su competencia, en la optimización de la gestión.
- e) Vender, si es necesario anticipadamente, los solares resultantes de la ordenación urbanística.
- f) Gestionar los servicios implantados hasta que no sean formalmente asumidos por la entidad correspondiente.
- g) Gestionar los procesos de adjudicación en régimen de concesión de instalaciones y de equipamientos.
- h) Prestar servicios de dirección, administración, organización y explotación de puertos deportivos y de sus instalaciones y dependencias marítimas y terrestres, por cuenta propia o de terceros.
- i) Recibir ayudas y subvenciones y acceder al mercado de capitales a través de las operaciones de préstamo o de cualquier otra modalidad de captación de recursos.
- j) Intervenir, participar, organizar, desarrollar y gestionar todas aquellas actividades mercantiles relacionadas con el objeto social, ya desde una perspectiva financiera ya inmobiliaria, hipotecaria y registral, por cuenta propia o ajena.
- k) Participar, en las formas que autorice en cada caso el ordenamiento jurídico, en juntas de compensación, asociaciones de cooperación, consorcios y todas aquellas entidades de gestión o colaboración que se puedan constituir al amparo de la legislación del suelo.

El ámbito del objeto social de BIMSA como sociedad privada municipal ha evolucionado desde la denominada Área Fòrum, de carácter metropolitano, y comprende ahora toda la ciudad de Barcelona.

Además, durante 2004 y en el marco del proceso de reordenación de participaciones societarias iniciado por el Ayuntamiento de Barcelona, se introdujeron cambios en los estatutos de BIMSA con la finalidad de concentrar y gestionar la realización de las actividades municipales referidas en su objeto social, que la sociedad puede llevar a cabo directamente o mediante su participación en otras sociedades.

Concretamente, en el Plenario del Consejo Municipal de 21 de julio de 2004, se acordó llevar a cabo una ampliación de capital, con efectos contables a 30 de septiembre del mismo año, de 139.500 euros, con una prima de emisión de 14.423.319,08 euros, mediante la emisión de 1.395 nuevas acciones de 100 euros, adjudicadas al accionista único de la sociedad, el Ayuntamiento de Barcelona, y desembolsadas íntegramente mediante la aportación no dineraria de participaciones de una serie de empresas. Las escrituras referentes a estas operaciones se presentaron en el registro mercantil con fecha 29 de septiembre de 2004.

Así pues, a partir del ejercicio 2004, Barcelona d'Infraestructures Municipals, SA pasó a encabezar un grupo de cuatro empresas del ámbito municipal, con participación mayoritaria en todas ellas: ProNouBarris, SA y 22 Arroba BCN, SA (empresas 100 % municipales) y Foment de Ciutat Vella, SA y ProEixample, SA (empresas con participación mayoritaria municipal).

Posteriormente, en 2005, la sociedad Agència de Promoció del Carmel i entorns, SA quedó integrada en el esquema de sociedades gestoras municipales de inversión, encabezadas por BIMSA. Los estatutos de la Agència de Promoció del Carmel i entorns, SA fueron aprobados por el Plenario del Consejo Municipal de 17 de junio de 2005 y publicados en el BOP de Barcelona, n. 161, de 7 de julio de 2005. La sociedad se constituyó, con BIMSA como único

accionista, en el Consejo de Administración, de 20 de julio de 2005.

En 2006 BIMSA, adquirió, conforme a la escritura pública de compra-venta de acciones, con fecha 18 de enero, a Caixa d'Estalvis de Sabadell, 2.400 acciones de ProEixample, SA. Con fecha 30 de junio, la Junta general ordinaria de accionistas de ProEixample SA acordó aumentar el capital social mediante la emisión de 25.000 nuevas acciones. BIMSA suscribió la compra de 24.256 nuevas acciones de las emitidas, y realizó el desembolso efectivo el 10 de octubre. La participación de BIMSA en el capital de ProEixample SA, a 31 de diciembre de 2006, era del 62,12 %.

Durante este año, BIMSA, como ente ejecutor de las principales actuaciones de inversión e infraestructuras del Ayuntamiento de Barcelona, ha continuado el proceso de ejecución del programa de actuaciones encargado por éste, correspondiente al desarrollo del Plan de actuación municipal (PAM) 2008-2011.

La empresa ha cumplido los objetivos previstos, orientados a garantizar que la ejecución de las actuaciones encargadas sea realizada con el máximo grado de eficacia, con el triple objetivo de garantizar el cumplimiento de plazos, velar por el equilibrio económico y financiero de las actuaciones a través del control económico y asegurar la calidad arquitectónica y funcional de las actuaciones llevadas a cabo.

En resumen, las actuaciones ejecutadas por la sociedad han supuesto para el ejercicio 2009 un volumen de inversión de 96,67 millones de euros, 27,63 millones de ellos correspondientes a financiación externa directa; 22,66 millones de euros procedentes del Fondo Estatal de Inversión Local, destinados a la ejecución de alrededor de cuarenta actuaciones, entre las que destacan las obras de reforma de nueve centros de servicios sociales y diversas actuaciones de ámbito de distrito; 4,03 millones de euros procedentes de Barcelona de Serveis Municipals, SA para la ejecución de los aparcamientos en los jardines de Josep Amat y de la calle Galícia en Trinitat Vella, y 0,94 millones de euros procedentes del Consorcio del Besòs para la ejecución de actividades en el ámbito de actuación (Conexión Fòrum-Sagrera,

obras en el aparcamiento de Sant Raimon de Penyafort y desarrollo del sector C-4 Campus Interuniversitario Diagonal-Besòs).

Obras de ámbito ciudad finalizadas durante el año

Remodelación de la ronda del Mig en la boca sur del túnel de la Rovira: obras de derribo del viaducto de Horta

El Ayuntamiento de Barcelona remodela la zona de la ronda del Guinardó situada en la boca sur del túnel de la Rovira para recuperarla como una vía de unión del barrio y ofrecer una mejor interconexión entre los dos lados hoy segregados.

La actuación supondrá una mejora de la movilidad general con la reordenación del tránsito de vehículos, el incremento del espacio peatonal y nuevas zonas ajardinadas, la instalación de escaleras mecánicas y de ascensores entre la ronda del Guinardó y la parte alta de la calle Castillejos, la implantación del carril bici y la construcción, en una segunda fase, de un aparcamiento en la calle Thous.

Como primer paso, en agosto finalizó el derribo del viaducto de Horta (lado montaña) construido a principios de los años setenta y que formaba el primer Cinturón de ronda de Barcelona entre las calles Sardenya y Cartagena. En un principio, conformaban esta estructura dos tableros con la misma sección transversal pero el del lado mar ya fue derribado en los años ochenta.

Equipamientos en el Mas Guinardó: obras previas

El 6 de marzo de 2007 el distrito de Horta-Guinardó y la Asociación de Propietarios y Vecinos del Mas Guinardó firmaron un convenio para regular el nuevo uso de este equipamiento, que se rehabilitará y renovará para poder ampliar y diversificar las actividades que se llevan a cabo e incrementar el número de entidades del Guinardó que podrán utilizarlo. El nuevo Mas Guinardó será un *casal* de entidades, equipado con sala de actos, talleres, despachos, salas de reuniones y unas pistas de petanca

con caseta-vestuario en los jardines de Frederica Montseny.

La actuación principal de remodelación se inició en febrero de 2009, una vez terminadas las obras previas, consistentes, por un lado, en la construcción de las primeras pistas de petanca y, por otro, en el acondicionamiento de espacios dentro del recinto para el realojo provisional de las actividades de petanca y del *agrupament escolta* en módulos prefabricados.

Conexión Fòrum-Sagrera: Tramo II urbanización de la calle Sant Raimon de Penyafort en el tramo comprendido entre las calles Llull y Cristòfol de Moura

La actuación global es fruto de un convenio de colaboración entre administraciones (el Departamento de Política Territorial y Obras Públicas de la Generalitat de Catalunya, los ayuntamientos de Barcelona y Sant Adrià de Besòs y el Consorcio del Besòs) y tiene como principal objetivo la ejecución de un nuevo eje urbano definido por la ronda Sant Raimon de Penyafort y Via Trajana, en los tramos donde hoy se encuentra interrumpido, para conectar el Frente Litoral (calle Llull) y la Sagrera (calle Jaume Brossa).

La ejecución del eje Fòrum-Sagrera se realiza en diferentes fases en función del ritmo de desarrollo de los diferentes ámbitos de actuación (Fòrum, Gran Via y Sagrera). En este sentido y para garantizar la necesaria unidad funcional y formal del resultado final, se elaboró un documento de criterios de diseño, de referencia obligada para el desarrollo de los diferentes proyectos.

En concreto, las obras de urbanización del Tramo II (Sant Raimon de Penyafort entre las calles Llull y Cristòfol de Moura) se iniciaron en junio de 2008 y han finalizado en agosto de este año. Se ha urbanizado un tramo de 530 m de longitud, con una superficie aproximada de 29.250 m². Los trabajos realizados han sido la pavimentación, las redes de drenaje, el alumbrado, la señalización y la semaforización; el ajardinado y el riego, la instalación de mobiliario urbano y de juegos infantiles, la implantación de contenedores subterráneos y la reposición de los servicios afectados.

Frente Litoral-Besòs: retirada de tierras de la precarga de la plataforma Litoral-Besòs

Esta actuación ha consistido en la excavación y retirada de unos 103.000 m³ de material (principalmente relleno y escollera) que conformaba la precarga existente en el lado mar de la plataforma del futuro zoo marino. Esta precarga se colocó cuando se contruyó la plataforma, para aumentar la capacidad. Estas obras se han realizado entre abril y julio y han sido financiadas por el Fondo Estatal de Inversión Local (FEIL).

Plaza de las Glòries: actuaciones auxiliares en el ámbito del Disseny Hub Barcelona (DHUB)

Uno de los objetivos de la modificación del Plan general metropolitano de la plaza de las Glòries y su entorno es la consolidación de la plaza como un polo de atracción gracias a la implantación de nuevos equipamientos, entre los que destaca el futuro Disseny Hub Barcelona, ubicado en el solar entre las calles Ávila, Badajoz y el lado de mar de la plaza.

Antes del inicio de las obras en abril, la existencia de un conjunto de infraestructuras (viarias, ferroviarias y de servicios) en el ámbito del solar ha hecho necesaria la gestión de suelo y la ejecución de los derribos en el sector Glòries-Meridiana sur; el desvío del colector de la calle Escultors Claperós; la estructura de protección de la bóveda de la estación de Metro de Glòries (Línea 1) y las pantallas de acondicionamiento y protección del perímetro del solar del DHUB.

Plaza de las Glòries. Vialidad: adecuación provisional del espacio interior del tambor para la circulación de autobuses

La actuación ha consistido en la habilitación de dos carriles para la circulación exclusiva de autobuses metropolitanos en el espacio inferior del anillo viario de Glòries y en la definición de los pasos de peatones provisionales. La obra, financiada por el FEIL, entró en servicio en julio.

Centro Cultural del Born: obras de micropilonaje

Esta actuación contempla la construcción de un nuevo centro cultural sobre un yacimiento arqueológico de los siglos XVII y XVIII hallado en el interior del mercado del Born, construido en el siglo XIX y obra del arquitecto Josep Fontserè i Mestre. Este equipamiento será un nuevo polo cultural en el barrio de la Ribera, en el que se explicará la ciudad y su historia urbana, un centro para acoger acontecimientos culturales que además se unirá al paseo del Born y la Ciutadella mediante una pasarela.

La actuación global comprende diferentes trabajos, como las obras de micropilonaje, consistentes en el refuerzo de los cimientos de los pilares interiores, con micropilones y encepados. Las obras de micropilonaje, a cargo de BIMSA, se han realizado entre marzo y julio.

Modificación del Plan general metropolitano de Sants: pasos inferiores de Badal y de Riera de Tena, y cierre con vidrio de la fachada mar de la cobertura del acceso a la estación de Sants (ámbito Badal)

En el marco del concierto firmado entre el Ministerio de Fomento, la Generalitat de Catalunya y el Ayuntamiento de Barcelona para la llegada del tren de alta velocidad, este año se han terminado las obras de adecuación de los pasos inferiores de Badal y Riera de Tena, como parte de las obras de cobertura y urbanización del acceso ferroviario a la estación de Sants.

Por otro lado, entre los meses de junio y octubre se han realizado los trabajos para cerrar con vidrio la fachada mar de las vías del Metro entre Riera Blanca y Mercat Nou (cobertura ejecutada por BIMSA en 2008), en el tramo de muro en diagonal entre el CEIP Cavall Bernat y la calle Burgos. Esta obra supone una mejora acústica sustancial.

Obras de ámbito ciudad en ejecución a 31 de diciembre de 2009

Urbanización de la calle Martí i Franquès

Esta actuación se enmarca dentro del Plan especial de ordenación del campus de Pedralbes, según el convenio firmado

entre el Ayuntamiento de Barcelona, la Universidad de Barcelona y la Universidad Politécnica de Cataluña, que deberán financiar una parte.

Desde febrero, se han realizado las obras de urbanización de la calle Martí i Franquès entre la avenida Diagonal y la calle Joan XXIII, que suponen la formación de una plataforma única de 30 m de ancho con pendiente hacia un elemento central en forma de parterre que recoge el agua de lluvia. Las obras también incluyen la construcción de un pozo de captación de agua freática. A finales de este año las obras están prácticamente terminadas.

Equipamiento sociosanitario «Dolors Aleu» en el distrito de Sarrià-Sant Gervasi

Esta actuación contempla la construcción de un nuevo equipamiento sociosanitario en el solar situado en la confluencia de la ronda General Mitre y la calle Marquès de Santa Anna, que sustituirá al equipamiento de gestión municipal ubicado en la calle Quatre Camins. El traslado de equipamientos se realiza de acuerdo con el convenio de colaboración para la permuta de fincas entre el Ayuntamiento de Barcelona y la Congregación de Hermanos de las Escuelas Cristianas, aprobado por el Plenario del Consejo Municipal de noviembre de 2005.

El programa del equipamiento define dos plantas de servicios generales (plantas subterránea y baja), seis plantas con unidades de habitaciones y una planta técnica destinada a los equipos de instalaciones. Este nuevo centro tendrá una capacidad de 170 camas, repartidas en 10 habitaciones individuales y 82 dobles.

Las obras empezaron en junio de 2008 y, a falta de las pruebas de las instalaciones y de algunos repasos, están prácticamente terminadas.

Centro social Can Calopa

La actuación contempla transformar el espacio de la masía de Can Calopa de Dalt en un complejo donde se integrarán las actividades docentes y de investigación con la producción vinícola.

En noviembre de 2008 comenzaron las obras de construcción del hogar asistencial de Can Calopa, un equipamiento para facilitar la inserción sociolaboral de personas con

discapacidades psíquicas. Las obras comprenden la construcción del edificio del hogar asistencial, la urbanización del entorno, la llegada de los servicios y la depuración de aguas residuales.

Las obras de construcción del edificio han finalizado, a falta de los trabajos de FECSA para la acometida eléctrica.

Remodelación de la Ronda del Mig entre Escorial-Via Augusta: tramo Balmes-Puig-Reig, aparcamiento subterráneo Josep Amat y tramo Via Augusta-Mandri

Esta actuación se ejecuta por tramos (las obras del primero, entre las calles Homer y Puig-Reig, terminaron en septiembre de 2008) y se define según los criterios rectores que se recogen en el documento firmado por los miembros de la Comisión de Seguimiento del proyecto de remodelación de la Ronda del Mig, el 25 de enero de 2006.

Las obras consisten en: ampliar las aceras y la mediana, y reducir los carriles de tráfico rodado, quedando la calzada con un carril de circulación para el transporte público y dos carriles para vehículos (en cada sentido). Se contempla también la restitución de la conexión viaria mar-montaña, la reordenación racional de mobiliario urbano y la señalización, así como la mejora de las redes de servicios urbanos existentes y el despliegue de otras nuevas: la de recogida neumática de residuos sólidos urbanos, la freática, la eléctrica y la de telecomunicaciones. Además, se aumentará la dotación de aparcamientos con la previsión de dos subterráneos: uno en los jardines de Josep Amat (en ejecución) y otro en los jardines de Menéndez Pelayo (en fase de redacción del proyecto).

Actualmente, y desde junio de 2008, se está llevando a cabo la ejecución de las obras de urbanización del tramo Balmes-Puig-Reig y del aparcamiento subterráneo de la plaza Josep Amat, de cuatro plantas y con capacidad para 254 vehículos, financiado por BIMSA, que se encargará de la explotación. Está previsto que las obras terminen en el segundo semestre de 2010.

Las obras de urbanización de la Ronda General Mitre entre Via Augusta y Mandri se han iniciado el 2 de octubre y continuarán durante todo 2010 hasta el primer semestre de 2011.

Conversión del sistema de recogida neumática de residuos de móvil a fijo, en el tramo de la calle Gran de Gràcia comprendido entre la plaza Lesseps y la calle Carolines

La actuación, financiada por el FEIL, consiste en la sustitución del sistema de recogida de basura existente (formado por tres depósitos de contención de residuos unidos entre sí y un punto de recogida por aspiración con camión) por una nueva instalación con cuatro pozos de recogida de basura conectados con la central de recogida neumática de residuos sólidos urbanos de la plaza Lesseps.

Remodelación de la ronda del Mig en la boca sur del túnel de la Rovira: urbanización de la ronda del Guinardó entre Sardenya y Cartagena

La actuación supondrá una mejora de la movilidad general con la reordenación del tránsito de vehículos, el incremento del espacio para los peatones y nuevas zonas ajardinadas, la instalación de escaleras mecánicas y de ascensores entre la ronda del Guinardó y la parte alta de la calle Castillejos, la implantación del carril bici y la construcción, en una segunda fase, de un aparcamiento en la calle Thous.

Una vez finalizadas las obras de derribo del viaducto de Horta, el 2 de octubre se han iniciado las obras de urbanización de la ronda del Guinardó entre Sardenya y Cartagena.

Remodelación de la avenida Mare de Déu de Montserrat-calle Cartagena

Esta actuación es la continuación de la remodelación integral de la avenida Mare de Déu de Montserrat entre el paseo Maragall y la ronda del Mig, cuya primera fase (entre el paseo Maragall y la calle La Bisbal) ya ha sido ejecutada.

Las calles incluidas en el ámbito objeto del proyecto son: la avenida Mare de Déu de Montserrat (entre las calles La Bisbal y Secretari Coloma), la calle Cartagena (entre la avenida Mare de Déu de Montserrat y la ronda del Guinardó) y el pasaje Redemptor (calle peatonal con acceso para vehículos y servicios).

Estos tramos de calle suman, aproximadamente, una longitud total de 1.550 m y una superficie total de 34.000 m². La obra se inició en febrero de 2009

y está previsto que se termine en el segundo semestre de 2010.

Equipamientos Mas Guinardó

El 6 de marzo de 2007 el distrito de Horta-Guinardó y la Asociación de Propietarios y Vecinos del Mas Guinardó firmaron un convenio que regula el nuevo uso de este equipamiento, con una reforma que permitirá ampliar y diversificar las actividades que se pueden llevar a cabo e incrementar el número de entidades del Guinardó que podrán utilizar el edificio. El nuevo Mas Guinardó será un *casal* de entidades que dispondrá de sala de actos, con capacidad para unas 200 personas, sala polivalente, con capacidad para unas 100 personas, salas de reunión, talleres, despachos y almacenes para las entidades, así como de 12 pistas de petanca en los jardines de Frederica Montseny, con caseta-vestuario.

La obra principal de reforma se inició en febrero (una vez ejecutadas las obras previas que han permitido el traslado de los petanquistas y del *agrupament escolta* a módulos prefabricados en el mismo ámbito) y está previsto que se prolonguen hasta finales de 2010, momento en que las actividades del *casal* (petanquistas y *agrupament escolta*) podrán trasladarse al nuevo equipamiento.

Aparcamiento subterráneo en la calle Galícia, en el barrio de Trinitat Vella, y estructura de una biblioteca

Construcción de un aparcamiento subterráneo en el solar comprendido entre las calles Galícia y Torné y de un vial para peatones de nueva creación, en el barrio de Trinitat Vella. El aparcamiento tendrá una superficie total de 3.362 m² repartidos en dos plantas subterráneas, con una capacidad para 118 vehículos. Sobre rasante se construirá la estructura de hormigón armado de un edificio que albergará una biblioteca.

Las obras de construcción del aparcamiento se iniciaron en julio y está previsto que se prolonguen hasta el cuarto trimestre de 2010. La financiación de las obras corre a cargo de BIMSA, que también se encargará de la explotación.

Conexión Fòrum-Sagrera: Tramo I (semicobertura de la Gran Via entre Extremadura-Sant Raimon de Penyafort y puente sobre la C-31) y Tramo III (urbanización de Sant Raimon de Penyafort-Cristòfor de Moura-Gran Via)

La actuación global es fruto de un convenio de colaboración entre el Departamento de Política Territorial y Obras Públicas, los ayuntamientos de Barcelona y Sant Adrià de Besòs y el Consorcio del Besòs).

La ejecución del nuevo eje urbano entre el Fòrum y Sagrera se realiza en diferentes fases según el ritmo de desarrollo de los ámbitos de actuación (Fòrum, Gran Via y Sagrera).

Respecto a los diferentes tramos de la actuación, este verano han finalizado las obras de urbanización del Tramo II, correspondientes a la remodelación de la ronda de Sant Raimon de Penyafort entre Lluïa y Cristòfol de Moura.

En diciembre se urbanizó el tramo de la Gran Via entre la calle Extremadura y Sant Adrià de Besòs, como continuación de las obras realizadas entre la plaza de las Glòries y la calle Extremadura. La duración estimada de las obras –financiadas por la Generalitat de Catalunya vía Consorcio del Besòs– es de 20 meses.

Por otro lado, a principios de octubre empezaron las obras del Tramo III, correspondientes a la remodelación de la ronda de Sant Raimon de Penyafort entre la calle Cristòfol de Moura y la Gran Via. Los trabajos incluyen la remodelación de los edículos de acceso y la reparación de diferentes patologías en un aparcamiento de vehículos ubicado en el subsuelo del ámbito de actuación. Esta reparación está financiada por la Mancomunidad de Municipios del Área Metropolitana de Barcelona a través del Consorcio del Besòs.

Frente Litoral Besòs: urbanización del frente marítimo entre la rambla Prim y la calle Josep Pla y acondicionamiento del Punto Verde

La actuación comprende la urbanización de la avenida Litoral entre Josep Pla y la rambla Prim (configurada con estructura de paseo) y la urbanización del solar

del Camp de la Bota, el cubrimiento y acondicionamiento del Punto Verde y del parque de limpieza y la urbanización de la cobertura. En total, se actúa sobre una superficie de 30.580 m².

La urbanización define unas áreas de estancia longitudinales paralelas al sentido de la ronda, que alternan pavimento de microaglomerado y grandes parterres ajardinados. Aparte, sobre la cubierta del Punto Verde y del parque de limpieza, se instalarán áreas de juegos infantiles, de gimnasia para personas de la tercera edad y una pista de *skate*.

Las obras se han iniciado el 30 de septiembre y su plazo de ejecución es de 17 meses.

Frente Litoral Besòs: urbanización del campus interuniversitario Diagonal-Besòs

El sector C4 de la modificación del Plan general metropolitano en el sector del Frente Litoral y el margen derecho del río Besòs se transformará en un ámbito de actividad académica, universitaria, docente, de investigación y de relaciones universidad-empresa, de acuerdo con el Plan de mejora urbana en el sector C4 (Eduard Maristany-Ronda) de la MPMG, en el sector del Frente Litoral y margen derecho del río Besòs «Campus Universitario del Besòs», aprobado el 28 de febrero de 2008 por la Comisión Territorial de Urbanismo de la Generalitat de Catalunya.

BIMSA desarrollará la actuación según un convenio firmado entre BIMSA, el Consorcio del Besòs y el Consorcio del Campus Interuniversitario Diagonal-Besòs. La financiación de la actuación corre a cargo de los miembros de la comunidad reparcelatoria, vía Consorcio del Besòs.

Los primeros trabajos a realizar son la construcción de las pantallas de contención, la protección de la galería de servicios y el movimiento de tierras hasta una cota de resguardo respecto del nivel freático, en el ámbito delimitado por la avenida Eduard Maristany y las rondas Litoral y Sant Raimon de Penyafort, hasta el límite marcado por la ubicación de los futuros edificios D y H. Los trabajos de superficie restantes se desarrollarán en fases sucesivas.

Estos trabajos empezaron a mediados de noviembre y tienen una duración prevista de 12 meses.

Disseny Hub Barcelona (DHUB)

Entre los equipamientos a ejecutar en la plaza de las Glòries y su entorno, destaca el futuro centro del diseño, Disseny Hub Barcelona (DHUB), ubicado en el solar entre las calles Àvila y Badajoz y el lado mar de la plaza de las Glòries. El equipamiento –concebido como un edificio singular desarrollado principalmente bajo rasante a fin de liberar el máximo espacio público en superficie– reunirá las diversas colecciones de artes aplicadas de la ciudad, hoy dispersas o almacenadas. El centro se financia según un convenio de colaboración entre la Generalitat de Catalunya y el Ayuntamiento de Barcelona.

La organización interna será homogénea y neutra para permitir la máxima flexibilidad funcional. Las plantas bajo rasante albergarán las grandes salas de exposición, el área de investigación y de educación y la sala de actos. La iluminación natural y la relación con el exterior se conseguirán con una fosa –aprovechando la diferencia de niveles– con un gran llago. La parte sobre rasante del edificio conforma un voladizo sobre la plaza y acogerá el vestíbulo, que relacionará el edificio con la plaza, el restaurante, la tienda, salas de exposiciones, oficinas y otros servicios complementarios.

El 15 de abril se firmó el acta de replanteamiento de las obras correspondientes a la estructura, los cerramientos interiores, los pavimentos, las fachadas, las instalaciones asociadas a la estructura y la urbanización provisional. Esta fase de las obras tiene una duración prevista de 29 meses.

Nuevo mercado de los Encants

El emplazamiento actual del mercado de los Encants está afectado por un nuevo sistema de espacios libres planteado por la nueva ordenación urbanística de la plaza de las Glòries, que implica el traslado de su ubicación actual al solar situado entre las calles Castillejos, Casp

y Meridiana. Este solar resulta adecuado para reubicar el mercado en las condiciones definidas por el Instituto Municipal de Mercados de Barcelona y por los comerciantes, de acuerdo con lo previsto en la MPMG de Glòries.

Tanto la actividad comercial como los espacios de restauración y administración del mercado se situarán bajo una singular gran cubierta que cubrirá toda la parcela con una altura media de 24 m sobre la rasante de las calles, que protegerá el mercado de las inclemencias meteorológicas y constituirá un elemento de reconocimiento urbano del mercado.

Aparte de la superficie comercial, se prevé un volumen bajo rasante de dos plantas subterráneas y un altillo en los que se ubicarán un aparcamiento (unas 300 plazas de uso público y 90 plazas para uso de los comerciantes), la zona de carga y descarga y los almacenes.

Desde principios de noviembre se están realizando los trabajos correspondientes al Proyecto ejecutivo del desvío y derribo de colectores, otros servicios afectados y acondicionamiento del terreno, necesarios para la posterior construcción del equipamiento, la licitación de cuyas obras se encuentra en preparación.

Esta actuación cuenta con la financiación parcial de la Diputación de Barcelona.

Centro Cultural del Born: rehabilitación del edificio del mercado y estructura de la obra nueva

Construcción de un nuevo centro cultural sobre un yacimiento arqueológico de los siglos XVII y XVIII hallado dentro del mercado del Born, construido en el siglo XIX y obra del arquitecto Josep Fontserè i Mestre. El nuevo equipamiento será un nuevo polo cultural en el barrio de la Ribera, en el que se explicará la ciudad y su historia urbana, un centro para acoger acontecimientos culturales que, además, se unirá al paseo del Born y la Ciutadella mediante una pasarela.

La actuación global comprende diversos trabajos, como la excavación y la consolidación del yacimiento (ya realizadas), la construcción del edificio anexo para las instalaciones del edificio

principal y para el centro de documentación (ejecutada), los micropilonajes (ejecutados), la rehabilitación del mercado y la construcción de la estructura de la obra nueva (en ejecución desde el 1 de septiembre de 2009) y la arquitectura interior asociada al programa museográfico (en estudio).

Estas obras cuentan con la financiación parcial de la Diputación de Barcelona y tienen una duración prevista de 30 meses.

Nuevo parque de bomberos en el acceso de la puerta Forestier de Montjuïc

Esta actuación es fruto de un convenio de colaboración entre el Ayuntamiento de Barcelona y la Autoridad Portuaria de Barcelona y consiste en la construcción de un parque de bomberos en el paseo de Montjuïc, en una ubicación óptima para la prestación de los servicios de prevención y extinción de incendios tanto en el distrito de Ciutat Vella como en el ámbito del puerto.

El edificio, en construcción desde finales de junio de 2009, tendrá una superficie aproximada de 2.800 m², distribuidos en planta semisubterránea, altillo y planta piso. Además, habrá un edificio anexo de unos 200 m² y una torre de prácticas de unos 160 m². El nuevo cuartel tendrá un área administrativa y una de intervención (con un hangar, una zona de equipos para intervenciones inmediatas, un patio de maniobras exterior y almacenes), así como áreas destinadas al descanso, a la formación y a otras instalaciones.

Actuaciones de ámbito ciudad impulsadas por BIMSA

Obras en licitación

A 31 de diciembre, se encuentran en licitación las obras siguientes:

- Obras de ejecución del proyecto ejecutivo del movimiento de tierras y trabajos previos de acondicionamiento

del terreno para recibir las estructuras perimetrales que configuran el entorno del zoo marino.

- Obras de ejecución del proyecto ejecutivo del nuevo conjunto de equipamientos en la antigua fábrica Alchemika, correspondientes a la fase I: centro de barrio, guardería y estructura y cerramientos de la biblioteca.

Está previsto que la ejecución de ambas actuaciones se pueda iniciar en el segundo trimestre de 2010.

Proyectos en fase de tramitación administrativa

Se encuentran en fase de tramitación administrativa los proyectos siguientes:

- Proyecto ejecutivo del tramo comprendido entre las calles Balmes y Mandri, correspondiente a la remodelación de la ronda del Mig: Ronda General Mitre-Travessera de Dalt/Via Augusta-Balmes.
- Proyecto ejecutivo del edificio Sòcol, en el ámbito de la plaza de las Glòries.
- Proyecto de urbanización sobre la cubierta y los espacios anexos del acceso ferroviario en la estación de Sants, fachada y cubierta del lado montaña.

Redacciones de proyectos en curso

Paralelamente, BIMSA está impulsando la redacción de los siguientes proyectos:

- Proyecto ejecutivo del aparcamiento subterráneo en los jardines de Menéndez Pelayo.
- Proyecto básico y ejecutivo de un aparcamiento subterráneo en la calle Thous y la urbanización de la zona verde, del vial y del entorno.
- Proyecto de remodelación de la calle Pi i Margall.
- Proyecto ejecutivo del parque de la Nova Mar Bella.
- Proyecto de urbanización de la cobertura ferroviaria entre Riera Blanca y plaza de Sants.

Redacciones de proyectos en licitación

- Redacción del proyecto ejecutivo de la nueva vialidad subterránea y

anteproyecto de la vialidad en superficie en el ámbito de la plaza de las Glòries.

Plan de centros de servicios sociales (CSS)

El sector de Acción Social y Ciudadanía tiene prevista en el programa de inversiones 2008-2011 una actuación del Plan de centros de servicios sociales con la finalidad de implantar el nuevo modelo de servicios sociales básicos de Barcelona. Este sector manifestó la voluntad de que BIMSA gestionara la reforma así como la construcción de los nuevos equipamientos.

Los centros sociales son puntos de asesoramiento donde se tratan los problemas sociales que afectan a los ciudadanos. Se pueden solicitar ayudas económicas, ayudas a domicilio, comida a domicilio, auxiliares domésticos, atención en centros diurnos o en centros residenciales, así como atención a la dependencia.

El mapa de equipamientos futuros prevé la ejecución de 41 actuaciones (entre centros de servicios sociales provisionales y definitivos y equipos de atención a la infancia y a la adolescencia), que darán servicio a los 73 barrios de Barcelona. De estas 41 actuaciones, 36 están gestionadas directamente por BIMSA y 5 corren a cargo de otros operadores.

El número final de centros de servicios sociales previstos para los 10 distritos de la ciudad de Barcelona es de 36. Principalmente consisten en intervenciones de obra nueva o reformas, aunque, adicionalmente, también se hará el suministro y la colocación de equipamiento y mobiliario, o el cableado y el acceso a las redes de telecomunicaciones (fibra óptica) y el sistema informatizado de gestión de turnos de atención.

Según el tipo de actuación a realizar, se han definido cinco niveles de intervención: reforma con poca intervención (R1), reforma con intervención media (R2), reforma integral sin intervención en la fachada ni sustitución de la madera del exterior (R3.1), reforma integral con intervención en la fachada y sustitución

de la madera exterior (R3.2) y obra nueva (ON).

A continuación se reseña el estado de las actuaciones que lleva a cabo BIMSA. Se han señalado con un asterisco (*) las que han sido financiadas por el FEIL:

Actuaciones finalizadas en 2009:

- CSS Ciutat Vella-Barceloneta, calle Balboa, 11.
- CSS Fort Pienc, carretera Antiga d'Horta, 1.
- CSS Zona Franca-Centre, paseo de la Zona Franca, 189.
- EAIA Ciutat, calle Diputació, 481.
- CSS Poble Sec, plaza del Sortidor, 12*.
- CSS Vall d'Hebron, calle Arenys, 75*.
- CSS Franja Besòs, calle Estadella, 64*.
- CSS Besòs, rambla Prim, 87-89*.
- CSS Les Corts, calle Can Bruixa, 7-11*.
- CSS Sant Ramon-Maternitat, Travessera de Les Corts, 122*.
- CSS Can Peguera-Porta, calle La Selva, 57*.
- CSS Sant Andreu, calle Paixalet, 1*.
- CSS Edifici Sandaru, calle Bonaventura Muñoz con Nàpols*.

Actuaciones en ejecución de obra a 31 de diciembre:

- CSS Antiga Esquerra de l'Eixample, calle Mallorca, 219.
- CSS Dreta de l'Eixample, plaza Tetuan, 2.
- CSS Baix Guinardó-Can Baró, calle Lepant, 387.
- CSS La Salut, calle Aldea, 15.
- CSS Guinardó, avenida Mare de Déu de Montserrat, 134.
- CSS Carmel, calle Santuari, 27.

Paralelamente, BIMSA ha impulsado la redacción de los siguientes proyectos:

- CSS Casc Antic, plaza Acadèmia, 1.
- CSS Cotxeres de Sants, carretera de Sants, 79-81.
- CSS Sarrià, calle Salvador Mundi, 4.
- CSS Gràcia, calle Mozart.
- CSS La Prosperitat, calle Enric Casanovas, 73-77.
- CSS Garcilaso, calle Juan de Garay 116-118.
- CSS El Clot-Camp de l'Arpa, calle La Corunya, 5-7.
- CSS Can Felipa, calle Pallars, 277.

BIMSA también interviene en las instalaciones y el mobiliario de otros cinco centros sociales, cuyas obras principales corren a cargo de otros operadores:

- CSS Raval, calle Carme, 101-109 (Foment de Ciutat Vella, SA).
- CSS Sant Antoni (Waldorf), calle Calàbria, 38 (ProEixample, SA)*.
- CSS La Nova Esquerra de l'Eixample, calle Comte Borrell, 305 (ProEixample, SA).
- CSS La Bordeta-Hostafrancs, calle Numància, 7-13 (Hospital Sant Joan de Déu).
- CSS Torre Baró Zona Nord, avenida Rasos de Peguera, 25 (ProNouBarris, SA).

BIMSA distritos

Con la implantación del Barcelona 2.0, desde enero, BIMSA ha asumido la gestión de proyectos y obras del Plan de inversión de los distritos en aquellos que no disponen de empresa instrumental propia para llevarlos a cabo. Son los distritos de Sants-Montjuïc, Les Corts, Sarrià-Sant Gervasi, Gràcia, Horta-Guinardó, Sant Andreu y Sant Martí.

Por este motivo, BIMSA ha adaptado su estructura con la creación de la nueva Dirección de Servicios Territoriales, que ha establecido una sistemática de reuniones mensuales de coordinación con las gerencias y la dirección de licencias y espacio público de los distritos. En estas reuniones se establecen los objetivos comunes, los calendarios y se coordinan las estrategias de comunicación y de resolución de las incidencias y la planificación de las inversiones. Para consolidar este proceso de coordinación se han realizado unas reuniones plenarias con el consejero delegado, el director general y los distritos con una periodicidad cuatrimestral. Además de estas reuniones, se ha establecido una dinámica de continuidad que permite unificar los criterios, incorporar las aportaciones filtradas técnicamente de los procesos participativos que se impulsan en los distritos y las mejoras que los futuros usuarios o gestores hacen llegar a través de los técnicos de distrito mediante reuniones de seguimiento.

Internamente, BIMSA ha adaptado la estructura del resto de direcciones técnicas a fin de completar los equipos y desplegar la capacidad operativa necesaria para asumir este nuevo reto.

Esta actividad ha tenido, en su primer año, el resultado siguiente:

23 obras realizadas en los distritos gestionadas por BIMSA, con la financiación del FEIL:

- Distrito de Les Corts: urbanización de las calles Taquígraf Martí, Jaume Roig y Regent Mendieta y del pasaje Ametllers, y arreglo de las calles Baldiri i Reixac i Pasqual Vila.
- Distrito de Sarrià-Sant Gervasi: urbanización de las calles Freixa, Modolell y Rector Ubach, de la bajada de Blanes y de los itinerarios de la Font de la Budellera.
- Distrito de Gràcia: urbanización de las calles Sant Josep de Cottolengo y Ramiro de Maeztu, de los pasajes Alió y Amunt y de los alrededores del mercado de la Llibertat (fases I y II y fase III).
- Distrito de Horta-Guinardó: talud de la carretera del Carmel.
- Distrito de Sant Andreu: urbanización de las calles Vèlia, Bofarull, Matanzas, Vallès y Sant Sebastià-Sant Idelfons y colocación de pantallas acústicas en la calle Baró de Viver.

11 obras de distrito en marcha a 31 de diciembre:

- Distrito de Sants-Montjuïc: polideportivo La Bàscula.
- Distrito de Les Corts: urbanización de la calle Caballero y ludoteca en Can Guitard.
- Distrito de Sarrià-Sant Gervasi: urbanización de las calles Camp, La Gleva y Bertran.
- Distrito de Gràcia: urbanización de los jardines de Esteve Terradas.
- Distrito de Horta-Guinardó: reforma del *casal* de la Font d'en Fargues y obras de urbanización del parque de la Unitat y accesos.

- Distrito de Sant Martí: centro de barrio en la calle Taulat, *casal* para la tercera edad en la calle Concili de Trento y sede de TV en el Clot.

3 obras de distrito acabadas a 31 de diciembre:

- Distrito de Sarrià-Sant Gervasi: urbanización de la calle Pàdua y del pasaje Blada.
- Distrito de Sant Martí: plaza Puigcerdà.

BIMSA también ha impulsado la redacción de una serie de proyectos, entre los que destacan:

- Distrito de Sants-Montjuïc: equipamiento sociocultural en la calle Albareda y urbanizaciones de los accesos al pasaje Can Clos, barrio de Can Clos, barrio de la Verge de Núria (SEAT), calle França Xica (F1), calle Melcior de Palau, calle Tirso de Molina y Blanco, calle Sant Germà i Sant Ferriol, alcantarilla de Santa Dorotea, plaza Bonet i Muixí, plaza Herenni y entornos.
- Distrito de Les Corts: IME Arístides Maillol. Nuevos vestuarios (3ª Fase), sede del distrito (ampliación nuevo edificio) y urbanización de la plaza Can Rosés.
- Distrito de Sarrià-Sant Gervasi: *casal* de barrio del Rectoret, biblioteca Vil·la Florida y urbanizaciones de la calle Alfons XIIè, alrededores de la plaza de la Torre, calle Major de Sarrià (plaza Sarrià-ronda de Dalt), alrededores del mercado de Sarrià, plaza Cirici Pellicer, plaza Germans Rubió Bellver y calle Craywinkel.
- Distrito de Gràcia: equipamiento en el antiguo casino La Violeta.
- Distrito de Sant Andreu: biblioteca Trinitat Vella, Can Portabella, espacio de entidades Fabra i Coats (Edificio A), *casal* de barrio Fabra i Coats (Edificio C), sala polivalente Fabra i Coats (Edificios I+J) y urbanizaciones de las plazas Baró de Viver y Orfila y de la riera de Sant Andreu.
- Distrito de Sant Martí: vestuarios del campo de fútbol Júpiter y cubiertas de las pistas deportivas de Clot de la Mel y La Palmera.

Datos relevantes

Tabla



Indicadores propios del nivel de actividad

Inversión aprobada por el Comité de Gobierno del Ayuntamiento para el período 2004-2009 (en miles de euros)	Ejecución 2006	Ejecución 2007	Ejecución 2008	Ejecución 2009
Centro sociosanitario, calle Marquès de Santa Anna	-	-	-	11.351
Soporte distritos	-	-	-	16.144
Portal del Conocimiento	-	-	-	5.170
Gran Vía y parkings asociados	37.709	7.829	60	623
Congost del Besòs etapa Post-Fòrum	1.896	2.831	2.551	22
Frente Litoral Besòs	18.274	3.210	1.112	4.783
Cobertura Canyelles 2ª fase	10.810	4.907	265	-
Modificación del Plan general metropolitano de Sants	8.190	13.765	6.765	2.800
Biblioteca Lesseps	50	13	25	-
Plaza de las Glòries	4.978	4.414	9.947	17.841
Cotxeres TMB	5.783	456	-	-
Centro sociocultural Gran de Gràcia	2.394	3.408	3.604	177
Lesseps y alrededores	11.406	14.391	28.803	5.622
Cuartel Guardia Urbana-Gràcia	589	3.468	336	-
Urbanización de la avenida Vallvidrera	952	3.393	556	-
Túnel de la Rovira	-	3.441	6.968	543
Urbanización de la calle Garcilaso	-	1.319	3.960	205
Urbanización de Can Portabella	-	1.565	-	-
Deconstrucción de la estación de mercancías de la Sagrera	-	1.388	61	-
Hogar asistencial y alrededores de Can Calopa	-	-	468	1.894
Mas Guinardó	-	-	446	2.305
Mercado del Born	-	-	2.434	3.771
Nuevos equipamientos: Alchemika	-	-	712	1.904
Paseo del Mirador de les Aigües	-	-	1.392	-
Plan de equipamientos sociales	-	-	559	5.067
Vial conexión Fòrum-Sagrera	-	-	2.565	4.917
Otras actuaciones	1.224	1.776	228	11.535
Total	104.255	71.574	73.818	96.674

Tabla



Indicadores generales del nivel de actividad

	2006	2007	2008	2009
Plantilla media	21	20	20	28
Inversión	90.966	65.325	72.376	69.077
Propia	5	4	11	31
Por cuenta del Ayuntamiento	90.961	65.321	72.365	69.046
Resultado contable (en miles de euros) (1)	-	-	154	22
Resultado contable serie homogénea (en miles de euros)	108	95	162	22
Cash-flow (en miles de euros) (1)	-	-	226	68
Cash-flow serie homogénea (en miles de euros)	186	169	235	68

(1) Resultado y cash-flow del ejercicio de acuerdo con las normas del nuevo Plan general de contabilidad.

Tabla



Estados financieros a 31 de diciembre de 2009 (en miles de euros)

Balance		Cuenta de pérdidas y ganancias	
Activo		Ingresos	
Activo fijo	16.756	Ingresos de explotación	2.434
Inmovilizado inmaterial	–	Subvenciones en la explotación	2.036
Inmovilizado material	47	Deterioro y resultado por alienación del inmovilizado	97
Inmovilizado financiero	16.709		
Deudores a largo plazo	–	Total ingresos de explotación	4.567
Gastos a distribuir	–		
Activo circulante	25.026	Costos	
Existencias	–	Variación de existencias	–
Deudores	19.802	Compras	–
Inversiones financieras temporales	3.772	Personal	1.754
Tesorería	1.407	Trabajos, suminis. y servicios externos	2.761
Ajustes por periodificación	45	Subvenciones	–
		Otros gastos	–
Total activo	41.782	Provisiones	–
		Amortizaciones	46
Pasivo		Total costos de explot. antes financieros	4.561
Recursos a largo plazo	17.723	Resultado de explotación antes financieros	6
Fondos propios antes resultado	15.758	Ingresos financieros	16
Pérdidas y ganancias del ejercicio	22	Gastos financieros	–
Subvenciones de capital	1.360	Resultado de explotación	22
Otros ingresos a distribuir	–	Resultado antes de impuestos	22
Provisiones	–	Impuesto de Sociedades	–
Acreedores financieros a largo plazo	–		
Otros acreedores a largo plazo	583	Resultado del ejercicio	22
Recursos a corto plazo	24.059		
Acreedores financieros	–		
Acreedores comerciales	23.666		
Otros acreedores	212		
Ajustes por periodificación	181		
Total pasivo	41.782		

Como consecuencia de todo lo expuesto, en este ejercicio se ha realizado la consolidación por el método de integración global para todas las sociedades de las que se tiene un control mayoritario, es decir, una participación superior al 50 %. El valor de la participación de los accionistas minoritarios en el patrimonio y en los resultados de las sociedades consolidadas se presenta en la cuenta de socios externos del pasivo del balance

de situación consolidado y los resultados atribuidos a socios externos de la cuenta de pérdidas y ganancias consolidado, respectivamente. Por lo que respecta a las empresas asociadas con una participación entre el 20 % y el 50 %, se ha utilizado el método de puesta en equivalencia.

A 31 de diciembre de 2009 se encuentran dentro del perímetro de consolidación las siguientes sociedades:

Tabla

Sociedad	Participación		Sociedad titular part.	Fecha de incorpor.
	Directa	Indirecta		
ProEixample, SA	62,12 %	–	BIMSA	01/10/04
Foment de Ciutat Vella, SA	51,00 %	–	BIMSA	01/10/04
Pro Nou Barris, SA	100,00 %	–	BIMSA	01/10/04
22 Arroba BCN, SA	100,00 %	–	BIMSA	01/10/04
Mediacomplex, SA	–	49,00 %	22@BCN	01/10/04
Agència de Promoció del Carmel i entorns, SA	100,00 %	–	BIMSA	11/10/05

BIMSA: Barcelona d’Infraestructures Municipals, SA
22@BCN: 22 Arroba BCN, SA

Tabla

5

Estados financieros consolidados a 31 de diciembre de 2009 (en miles de euros)

Balance		Cuenta de pérdidas y ganancias	
Activo		Ingresos	
Activo fijo	10.534	Ingresos de explotación	17.401
Inmovilizado inmaterial	151	Ingresos accesorios y de gestión corriente	4.101
Inmovilizado material	630	Subvenciones a la explotación	13.915
Inmovilizado financiero	9.595	Otras subvenciones	–
Activos por impuesto diferido	158	Total ingresos de explotación	35.417
Activo circulante	119.825	Costos	
Existencias	7.739	Variación de existencias	2.385
Deudores	92.707	Compras	12.440
Inversiones financieras temporales	8.246	Personal	9.631
Tesorería	10.820	Trabajos, suminis. y servicios externos	9.497
Ajustes por periodificación	313	Subvenciones	–
Total activo	130.359	Otros gastos	23
Pasivo		Provisiones	51
Recursos a largo plazo	30.628	Amortizaciones	415
Fondos propios antes resultado	17.953	Total costos de explotación antes financieros	34.442
Pérdidas y ganancias del ejercicio	1.035	Resultado de explotación antes financieros	975
Subvenciones de capital	1.360	Ingresos financieros	449
Socios externos	8.755	Gastos financieros	6
Provisiones	488	Resultado de explotación	1.418
Acreedores financieros a largo plazo	–	Resultado antes de impuestos	1.418
Otros acreedores a largo plazo	1.037	Impuesto de Sociedades	383
Recursos a corto plazo	99.731	Resultado del ejercicio	1.035
Acreedores financieros	–	Resultado atribuido a socios externos	(397)
Acreedores comerciales	90.999	Resultado atribuido a la sociedad dominante	638
Otros acreedores	3.900		
Ajustes por periodificación	4.832		
Total pasivo	130.359		



Pro Nou Barris, SA

Presidente:

Ilmo. Sr. Ramon Garcia-Bragado i Acín

Gerente:

Sr. Àlex Montes i Flotats

Constitución

Se constituyó el 7 de abril de 1997 por escritura pública autorizada, por acuerdo del Consejo Plenario Municipal de 12 de julio de 1996.

Objeto social

Llevar a cabo todas las actuaciones de regeneración urbana necesarias para la rehabilitación de los espacios comprendidos en el distrito de Nou Barris que le encargue el Ayuntamiento de Barcelona en el marco de su programación plurianual de inversiones.

Pro Nou Barris, SA, tiene naturaleza de sociedad privada municipal.

Su capital social es de 60 miles de euros totalmente suscrito y desembolsado, y en la actualidad el único accionista es Barcelona d'Infraestructures Municipals, SA (BIMSA).

Actividad durante el ejercicio 2009

Ejecución de obras

La actividad de la sociedad ha estado marcada por la ejecución de las obras previstas en el Plan de Actuación Municipal (PAM) del presente mandato, tanto por lo que respecta a urbanizaciones como a equipamientos, y por la dirección de las actuaciones encargadas por el Ayuntamiento de Barcelona en el marco de la convocatoria del Fondo Estatal de Inversión Local, que ha reportado al distrito de Nou Barris más de 12 millones de euros para acciones coordinadas por Pro Nou Barris, SA, y complementarias a las obras previstas en el Programa de Actuación del Distrito y recogidas en el Plan de inversiones municipales.

Por otra parte, la Oficina de mantenimiento de la vía pública del distrito ha llevado a cabo numerosas actuaciones de mantenimiento y mejora del espacio público, y en la gestión del suelo se han efectuado actuaciones de expropiación, reparcelación, adquisición y liberación.

Respecto a los aparcamientos, se ha ultimado el de Fabra i Puig, que prácticamente se ha comercializado en este mismo ejercicio.

Cabe destacar, además, que este año ha finalizado la práctica totalidad de las actuaciones previstas en la Ley de Barrios de Roquetes y se han iniciado, con continuidad en 2010, las previstas en la Ley de Barrios de Torre Baró-Ciutat Meridiana.

Obras terminadas

Urbanizaciones

- Urbanización de la calle Artesania desde la Ronda de Dalt hasta la calle Pla de Fornells. Se han ampliado las aceras

y protegido con pilonas. También se han construido nuevas bocas de alcantarilla y se ha renovado totalmente el alumbrado con criterios de ahorro energético para evitar la contaminación lumínica. Además, se ha renovado el mobiliario urbano, bancos, sillas y papeleras, y se han plantado varios tipos de árboles.

- Ascensor entre la calle Rosario Pi y la plaza José Ignacio Urenda.

Se ha instalado un ascensor para salvar el desnivel entre la plaza y la calle y se ha construido una pasarela que conecta el ascensor con la plaza.

- Urbanización de las calles Cadí y Travau entre el paseo de la Peira y Teide.

La remodelación de estas calles tenía por objeto mejorar la accesibilidad eliminando las barreras arquitectónicas. Se han ampliado las aceras, se ha instalado alumbrado nuevo con criterios de ahorro energético y capacidad lumínica mejorada, y se ha construido una nueva red de bocas de alcantarilla.

- Urbanización de la calle Pontons.

El resultado ha sido una nueva calle de prioridad invertida, en la que calzada y acera están al mismo nivel y donde se gana la máxima superficie para los peatones, con una urbanización similar a la de los alrededores de la calle Cartellà y la plaza Torre Llobeta.

- Urbanización de la calle Vèlia, entre Escòcia y Riera d'Horta. Reurbanización de la calle para ganar espacio para los peatones, parecida a la ya ejecutada entre el paseo Fabra i Puig y la calle Escòcia. Se han preservado los espacios peatonales usando los elementos de mobiliario urbano como protección y se han eliminado las barreras arquitectónicas.

- Urbanización de la calle Oristà y alrededores. Este proyecto ha completado la urbanización ya iniciada y básicamente ha conectado los dos lados del Rec Comtal salvando el importante desnivel con unas pasarelas que hacen las veces de mirador. Destaca la urbanización de un gran espacio existente para convertirlo en una plaza con un área de juegos infantiles.

- Urbanización del paseo Fabra i Puig, entre la calle Vilalba dels Arcs y el paseo Valldaura. Una vez terminado el aparcamiento subterráneo, se ha urbanizado la superficie mejorando

la seguridad vial con la instalación de un nuevo cruce semafórico.

- Urbanización del entorno de la Biblioteca Zona Nord. El proyecto ha generado una nueva plaza de gran calidad para la relación ciudadana, a la que se accede por una escalera y un ascensor desde la calle Vallcivera y con una suave rampa desde otro punto.
- Urbanización de la calle Tissó entre Rio de Janeiro y Pablo Iglesias. Primera fase del proyecto de urbanización de este tramo importante de Prosperitat, que finalizará en 2010 con la creación de un nuevo camino escolar.
- Urbanización de la calle Francesc Bolós entre Serrano y Cartellà. Segundo y último tramo de la calle donde se mantiene la plataforma única con una sección diferente pero con los mismos elementos y calidad del primer tramo, dejando en esta ocasión una línea de aparcamiento.
- Ascensor entre las calles Biure y Vila-seca. Su instalación ha permitido mejorar la accesibilidad entre estas dos calles, cuyo desnivel se salvaba hasta ahora con un tramo de escaleras.

Edificaciones y equipamientos

- Biblioteca Zona Nord. Construida sobre una superficie de más de 8.000 m², se trata de un equipamiento singular por su ubicación, en un cerro de 24 m de desnivel entre la calle Vallcivera y la avenida Vallbona. Consta de dos plantas con los servicios característicos de una biblioteca: espacio polivalente, espacio de consulta de fondo general, espacio infantil, aula de informática, aula de soporte, almacén, espacios de trabajo interno y servicios generales.
- Remodelación del edificio de la calle Alcàntara, 22. El proyecto ha contemplado la reforma de algunos espacios de la Escola Bressol Claret, para destinarlos a los Servicios de Orientación de la Infancia y Adolescencia y a la sede provisional de los Servicios Sociales de la zona centro-alta del distrito.
- Reforma de las oficinas de Pro Nou Barris, SA. Ha consistido en la creación de un nuevo acceso, independiente del de recepción, y en la reforma de los espacios de los servicios técnicos con la apertura

de dos salas de reuniones y la adaptación a la normativa de seguridad laboral.

- Remodelación de la sede del Consorcio de Normalización Lingüística en el barrio de Porta. Se han adecuado los interiores de la planta baja para ubicar la sede definitiva de Nou Barris. Consta de una zona independiente de 500 m² para los servicios técnicos y educativos.
- Mini Punto Verde en el barrio de Roquetes. Ubicado junto al mercado de Montserrat, es el segundo del distrito y también la última actuación financiada con el fondo de la Ley de Barrios.
- Aparcamiento de Fabra i Puig. De 3 plantas y situado en el barrio de la Guineueta, cuenta con 350 plazas de concesión administrativa a 50 años.

Obras iniciadas

Urbanizaciones

- Ascensor en la calle Alcàntara. El proyecto prevé la urbanización del tramo comprendido entre las calles Artesania y Rodrigo Caro, con una mejora notable de la accesibilidad gracias a la instalación de un ascensor y una pasarela.
- Urbanización de los interiores de Canyelles. Fases II y III. El proyecto contempla el espacio que quedaba por reurbanizar en el oeste del barrio de Canyelles, comprendido entre la Ronda de la Guineueta Vella, la calle Federico García Lorca, el espacio de arbolado y el sector recientemente urbanizado. La urbanización sigue los mismos parámetros de calidad que las partes terminadas, con los objetivos principales de conseguir espacios diáfanos y transparentes, mejorar la accesibilidad con la construcción de rampas y escaleras que darán paso a caminos cortos y rápidos, eliminar las barreras arquitectónicas y mejorar el acceso a los edificios. Se renovarán totalmente el alumbrado, con criterios de ahorro energético y no contaminación lumínica, y la red de alcantarillado; se plantará nuevo arbolado y nueva jardinería y se instalará mobiliario urbano.
- Urbanización de la manzana 4 de Trinitat Nova. El objetivo de esta operación de gran mantenimiento es realizar actuaciones de carácter general para mejorar y aprovechar los espacios de

interior de manzana para conseguir espacios más transparentes y suprimir las barreras arquitectónicas.

- Camino escolar del CEIP Prosperitat. Las tres calles que constituyen el entorno de esta escuela son transitadas por un gran número de niños, así como de familiares y acompañantes. Dadas sus características, se ha buscado una solución de conjunto para hacer de éste un entorno más seguro y agradable. Se urbanizarán la calle Tissó desde Pablo Iglesias hasta Via Júlia; la calle Molí, desde Tissó hasta Flor de Neu, y la calle Poeta Masifern. Con el objetivo común de mejorar la accesibilidad y la seguridad, cada calle recibirá un trato diferente en función de su uso y posibilidades. En la calle Tissó se ha actuado en la ampliación de aceras, el carril de circulación, la zona de aparcamiento a ambos lados y las zonas de carga y descarga. Las calles Molí y Poeta Masifern son ahora de plataforma única, con el espacio de peatones debidamente protegido. En el cruce de Molí con Flor de Neu se instalará una zona de juegos infantiles. En conjunto se soterrarán los servicios aéreos existentes, se mejorará la red de bocas de alcantarilla, se instalará nuevo mobiliario urbano, nuevo alumbrado y se plantarán árboles.
- Entorno del aparcamiento de Fabra i Puig. Una vez terminado el aparcamiento, hay que urbanizar el entorno más inmediato con la mejora del alcantarillado, la ampliación de las aceras, la pacificación del tráfico, nuevo alumbrado y mobiliario urbano.
- Plaza Via Favència-Mas Duran. El proyecto tiene como objetivo transformar este espacio en una zona de estancia y de juegos infantiles, protegiéndolo del impacto de Via Favència con una gran jardinera y una densa hilera de árboles que proporcionarán aislamiento visual y acústico.
- Plaza Alella-Santanyí-Alloza. El proyecto contempla la creación de una plaza en el triángulo formado por estas tres calles, con una parte ajardinada y otra con juegos infantiles. Están previstos el soterramiento de las redes aéreas de servicios, la mejora de las tapas de registro y la construcción de un nuevo tramo de alcantarillado.

- Huertos urbanos de Can Peguera. Creación de nuevos huertos en los jardines del antiguo cuartel de la Guardia Civil que convivirán con el nuevo *casal* para la tercera edad de Can Peguera; también están previstos siete huertos más pequeños para personas con discapacidad, todo complementado con una zona ajardinada. Destaca en esta actuación la aportación de una escuela-taller en convenio con Barcelona Activa.

Edificaciones y equipamientos

- *Casal* para la tercera edad de Can Peguera. La rehabilitación del antiguo cuartel de la Guardia Civil acogerá el *casal*, de dos pisos, más una planta baja sólo de acceso y para servicios. El equipamiento contempla todos los servicios básicos para que las personas mayores del barrio disfruten de un espacio de encuentro.
- Mini Punto Verde del barrio de Ciutat Meridiana. Financiado con fondos de la Ley de Barrios, está ubicado junto al mercado de Ciutat Meridiana y dará servicio a toda la Zona Nord (Torre Baró, Ciutat Meridiana y Vallbona).
- Servicios sociales de la Zona Nord. Adecuación del antiguo espacio de actividades en la planta baja del Centro Cívico Zona Nord para ubicar a pie de calle los servicios sociales, con más y mejores condiciones de trabajo, de accesibilidad y facilidades para la ciudadanía.
- Oficina de Atención Ciudadana de la Zona Nord. Se ubicará en una antigua oficina bancaria situada en un lugar preferente del barrio de Ciutat Meridiana.
- Rehabilitación del Centro Cívico Via Favència. El antiguo centro cívico se convertirá en un espacio ciudadano que albergará también las sedes de tres entidades de referencia en el territorio: Projectart –a su vez sede territorial de BTV–, Nou Barris Acull y el Archivo Histórico de Roquetes.

Obras del Fondo Estatal de Inversión Local (FEIL)

Las obras realizadas a través del Fondo Estatal de Inversión Local han sido las siguientes:

- Urbanización de la calle Alcúdia. Fase I, entre Valldemossa y plaza Otero Pedrayo.

El proyecto ha seguido los mismos criterios constructivos que los tramos ya realizados. Su objetivo ha sido mejorar las zonas peatonales y eliminar las barreras arquitectónicas. Cabe destacar la construcción de un nuevo colector y red de alcantarillado, el soterramiento de las líneas aéreas de servicios, el nuevo alumbrado público con criterios de ahorro energético y no contaminación lumínica, la sustitución de la red de agua potable, la plantación de arbolado, la nueva red de riego y el nuevo mobiliario urbano.

- Urbanización del paseo Urrútia. Fase II.

El proyecto contempla la urbanización del último tramo del paseo siguiendo los mismos parámetros de calidad que la parte ya terminada. Destacan el ensanche de las aceras, el pavimento sonorreductor de la calzada, el soterramiento de las redes aéreas de servicios, el nuevo alumbrado con criterios de ahorro energético y no contaminación lumínica, la plantación de arbolado y el nuevo mobiliario urbano.

- Urbanización de la calle de las Agudes, entre Costabona y Rasos de Peguera.

El objetivo de esta obra ha sido continuar la remodelación del barrio de Ciutat Meridiana, con los mismos parámetros de calidad que las partes ya realizadas.

- Urbanización de la calle Alloza.

Intervención para mejorar el espacio peatonal con el ensanche de las aceras y la eliminación de barreras arquitectónicas. Destacan el soterramiento de las redes aéreas de servicios, la modificación de bocas de alcantarilla y la mejora de las tapas de registro existentes.

- Urbanización de la calle Boada.

El objetivo del proyecto es hacer una calle más amable para los peatones, ensanchando las aceras y eliminando las barreras arquitectónicas. Destacan la renovación de pavimentos en aceras y calzada, el nuevo alumbrado público con criterios de ahorro energético y no contaminación lumínica, la construcción de nuevas bocas de alcantarilla y la mejora de los pozos de registro, la plantación de arbolado y la colocación de mobiliario urbano.

- Urbanización de la calle Cadí entre Teide y Canfranc. Este tramo de calle sigue las mismas pautas que la parte ya ejecutada.

Su objetivo es mejorar la accesibilidad eliminando las barreras arquitectónicas.

- Urbanización de la calle Enric

Casanovas. La intervención tiene por objeto mejorar el espacio destinado a los peatones, con el ensanche de las aceras y la eliminación de barreras arquitectónicas. Destacan la renovación de los pavimentos en aceras y calzada, la construcción de nuevas bocas de alcantarilla y la mejora de los pozos de registro, el nuevo alumbrado público con criterios de ahorro energético y no contaminación lumínica y la colocación de nuevo mobiliario urbano.

- Urbanización de la calle Vèlia. Fase III, entre Rio de Janeiro y paseo Fabra i Puig. Es el tramo de la calle Vèlia que quedaba por urbanizar y sigue las mismas pautas que los tramos ya ejecutados.

- Urbanización de la calle Santanyí.

La urbanización de esta calle pretende hacerla más amable para los peatones con el ensanche de las aceras y la eliminación de barreras arquitectónicas.

También se soterran las redes aéreas de servicios, se modifican las bocas de alcantarilla, se mejoran las tapas de registro existentes y se instala nuevo alumbrado público con criterios de ahorro energético y no contaminación lumínica.

- Urbanización de la calle Ponce de León.

El proyecto tiene por objeto mejorar el espacio destinado a los peatones, básicamente con el ensanche de las aceras y la eliminación de las barreras arquitectónicas.

- Reurbanización de la calle Joan Riera.

Tiene por objeto mejorar un conjunto de aspectos para que los parámetros de calidad sean los mismos que se dan en las otras calles de Nou Barris.

- Reurbanización de la calle Pare Rodés.

Básicamente se pretende ganar espacio para los peatones. Las obras han contemplado una nueva pavimentación de aceras y calzada, la adecuación de la red de saneamiento, una nueva red de alumbrado público, con criterios de ahorro energético y no contaminación lumínica, el soterramiento de los servicios aéreos existentes y la plantación de arbolado en la acera norte.

- Derribo y adecuación de la fábrica Ideal Flor. Una vez adquirido el solar, se ha procedido al derribo de la fábrica,

que alberga provisionalmente un aparcamiento en superficie y una amplia zona de juegos infantiles. El proyecto ha sido prorrogado hasta el 31 de marzo de 2010.

- Implantación de escaleras mecánicas en el barrio de Canyelles. El objetivo del proyecto es la eliminación de barreras arquitectónicas para facilitar el acceso de los ciudadanos a las viviendas del Bloque 1 desde la calle Miguel Hernández. Prevé la construcción de dos tramos de escaleras mecánicas, rampas, escaleras y el ajardinamiento de los taludes. Este tramo se une a los de las Fases II y III de interiores del barrio de Canyelles actualmente en ejecución.

- Mantenimiento de la vía pública. Con esta amplia contrata se han llevado a cabo diversas actuaciones de mantenimiento o gran mantenimiento. Destacan la remodelación de los interiores de Barcinova, la calle de la Guineueta, los interiores de bloques del barrio de Canyelles, la rampa de acceso a la calle Gasela y la zona de aparcamiento en superficie de la calle Pintor Alsamora.

- Pavimentación. Con esta contrata se han llevado a cabo actuaciones de pavimentación en los barrios del Turó de la Peira, Porta, Roquetes y Torre Baró.

- Instalación de nuevas áreas de juegos infantiles. Se han mejorado, ampliado o generado nuevas áreas de juegos infantiles en las plazas Pedraforca, Àngel Pestaña y Vallbona, y en los Jardines Aromáticos de Roquetes.

- Mantenimiento de edificios. Con esta contrata se han llevado a cabo diversas actuaciones de mejora en edificios municipales. Destacan el ascensor del Pau Casals y las actuaciones en el Centro de Actividades Vallbona, en el Centro Cívico Can Basté o en la sede, de propiedad municipal, de la Asociación de Vecinos de Roquetes.

- *Casal* de barrio de Verdum. Acondicionamiento del local situado en la calle Luz Casanova, 2-4-6, para transformarlo en un *casal* de barrio con todos los servicios de un equipamiento de estas características: aulas, talleres, informática, sala de reuniones, salas para la administración y los monitores, y espacios para los diferentes servicios.

El proyecto ha sido prorrogado hasta el 31 de marzo de 2010.

- Universidad Nacional de Educación a Distancia (UNED). Fase I.

Acondicionamiento de un edificio en la avenida Rio de Janeiro, 56, para albergar la sede de la UNED. Se trata de un edificio administrativo y docente a la vez, que incluye aulas de formación, biblioteca y servicios administrativos. Está previsto que el proyecto finalice en 2011.

Actuaciones de mantenimiento de la vía pública

El Ayuntamiento de Barcelona encargó la gestión del mantenimiento de la vía pública del distrito a Pro Nou Barris, SA, en 2004.

El modelo de gestión que se busca se basa en criterios de mejora de la calidad del mantenimiento del espacio público y de mejora en el tiempo de respuesta.

En este ámbito, durante el año se han llevado a cabo 761 órdenes de trabajo guiadas por los diferentes acuerdos:

- Contrato de mantenimiento de los elementos constructivos y de otros elementos de la vía pública y de los espacios públicos adscritos al distrito durante 2008-2011.
- Contrato para el desbrozo y limpieza de masa vegetal y forestal en viales y espacios diversos del distrito (2007-2008). El contrato se ha prolongado hasta finales de diciembre de 2009.
- Contrato de obras de adecuación y mejora del espacio público del distrito.
- Contrato de mantenimiento de pavimentos y contrato de mantenimiento de instalaciones de alumbrado.
- Convenio con el Consorcio de Collserola para desbrozar la zona de Torre Baró.

Por otra parte, se han solicitado y coordinado intervenciones de otros servicios municipales en numerosas actuaciones de limpieza y de mantenimiento de instalaciones, de pavimento asfáltico, alcantarillado, fuentes públicas y ornamentales, alumbrado público, ascensores, escaleras mecánicas, señalización vertical y horizontal, y parques y jardines (verde y áreas de juegos infantiles). Igualmente, se han supervisado las obras de las compañías

de servicios, y también se han coordinado a través de la empresa de infraestructuras de servicios públicos ACEFHAT.

Asimismo, se han coordinado los trabajos del Plan de mantenimiento integral impulsado en el distrito por Medio Ambiente, consistente en las reurbanizaciones de las calles Euclides, Badosa, Mare de Déu de les Neus, Canyameres y Borràs, y del pasaje Porta.

Básicamente, las actividades de mantenimiento han sido las siguientes:

- Reparaciones diversas y renovación de aceras. Destacamos actuaciones para mejorar la accesibilidad en los barrios de Roquetes y Ciutat Meridiana.
- Reparaciones y nueva colocación de mobiliario urbano.
- Renovación de pavimento de calzadas en 11 calles.
- Actuaciones de limpieza extraordinaria de solares municipales.
- Trabajos de desbrozo y limpieza de viales, taludes y parcelas municipales.
- Actuaciones de mantenimiento de las pistas de petanca.
- Actuaciones de mantenimiento en las pistas deportivas de Antoni Gilabert (Via Favència) y del Parc de l'Amistat (Trinitat Nova).

Actuaciones de mantenimiento de edificios

Este año se han realizado 43 órdenes de trabajo en gran mantenimiento de edificios y los trabajos de mantenimiento importante en equipamientos municipales han sido:

- Renovación y mejora de instalaciones de aire acondicionado.
- Sustitución de ventanas y adaptación de puertas.
- Revisiones y adaptaciones de instalaciones eléctricas.
- Pequeños trabajos de albañilería.
- Adaptación de los ascensores de los equipamientos municipales según las inspecciones de la Entidad Colaboradora de la Administración (ECA, SAU).
- Trabajos de pintura en el Centro Cívico Can Basté en cumplimiento del acuerdo de reserva social impulsada por el Ayuntamiento.

Gestión del suelo

En materia de gestión del suelo, se distinguen tres formas de gestión urbanística: expropiación, reparcelación y otras actuaciones de adquisición y/o liberación del suelo. La actividad se ha concretado en los proyectos expuestos a continuación:

Actuaciones por expropiación

El Ayuntamiento de Barcelona encarga a Pro Nou Barris la gestión de las expropiaciones en el ámbito territorial del distrito de Nou Barris, según acuerdo del Plenario del Consejo Municipal de 25 de abril de 1997. Este año se ha trabajado en los proyectos de expropiación siguientes:

- **Proyecto nº 2415004.** Expropiación parcial de las fincas nº 14, 16, 18, 22 y 26 del paseo Urrútia, para destinar los viales afectados al ensanche de la calle y proceder a la reurbanización. Dentro del mismo proyecto, se ha procedido a recuperar de oficio los viales ya expropiados anteriormente de las fincas nº 20, 24, 29 y 30 del mismo paseo.
- **Proyecto nº 28041002.** Incluye la expropiación de las siguientes fincas afectadas por parque forestal y situadas en el Sector 3 de Torre Baró:
 - Calle Llerona nº 88: pendiente de fijación del precio justo y del realojamiento del ocupante.
 - Calle Llerona nº 171*LI: de titularidad municipal y totalmente derribada.
 - Calle Riudecanyes nº 17: de titularidad municipal y totalmente derribada.
 - Calle Riudecanyes nº 19: de titularidad municipal e inhabilitada parcialmente.
 - Calle Riudecanyes nº 25-27: de titularidad municipal y pendiente de resolver el expediente de ocupación.
- **Proyecto nº 28041003.** Incluye la expropiación de las siguientes fincas situadas en el Sector 3 de Torre Baró y también afectadas por parque forestal:
 - Calle Castelldefels nº 45: de titularidad municipal y totalmente derribada.
 - Calle Sant Feliu Codines nº 194: pendiente de fijación del precio justo.
 - Calle Lliçà nº 2: pendiente de fijación del precio justo y del realojamiento de sus ocupantes.

- Calle Balenyà nº 20: de titularidad municipal y totalmente derribada.
- Calle Riudecanyes nº 23: pendiente de fijación del precio justo.

• **Proyecto nº 24069019.** Incluye la expropiación parcial de la finca nº 22*LI de la calle Palau Solità. Dado que no se ha localizado al propietario, se ha tramitado el expediente con la fiscalía del Tribunal Superior de Justicia de Cataluña y está pendiente el realojamiento de sus ocupantes.

• **Proyecto nº 28041004.** Incluye la expropiación de la finca nº 7 de la calle Ripollet y la expropiación parcial de la finca nº 43 de la calle Llerona, para destinarlas a un futuro equipamiento deportivo en el barrio de Torre Baró. Son de titularidad municipal y están pendientes de la fijación del precio justo por parte del Jurado de Expropiación de Cataluña.

• **Proyecto nº 28041001.** Incluye la finca nº 37 de la calle Llerona de titularidad municipal y destinada a vialidad y zona verde.

• **Tramitación de expedientes** de expropiación iniciados de acuerdo con lo previsto en el artículo 108 del Decreto Legislativo 1/2005 de 26 de julio, del Texto refundido de la Ley de urbanismo. De estas solicitudes, algunas se han declarado procedentes y se han iniciado los trámites para la adquisición; otras se han declarado improcedentes porque no cumplían los requisitos legalmente exigidos:

a) Procedentes:

- Calle Martorelles nº 5: en trámite pendiente de la fijación del precio justo.
- Calle Castell d'Argençola nº 34: en trámite pendiente de la fijación del precio justo.
- Calle Avinyonet nº 51: de titularidad municipal.
- Calle Sant Quirze de Safaja nº 26-32: en trámite pendiente de la fijación del precio justo.
- Calle Orís nº 2: pendiente del segundo advertimiento.
- Calle Mare Déu de les Neus nº 29: pendiente del segundo advertimiento.
- Calle Lliçà nº 8: pendiente del segundo advertimiento.

- Calle Castell de Argençola nº 40: pendiente del segundo advertimiento.

b) No procedentes:

- Calle Florida nº 26.
- Calle Castelldefels nº 64

• Se ha dado cumplimiento a un total de cinco sentencias y ejecuciones de sentencias dictadas por la Sala de lo Contencioso-Administrativo del Tribunal Superior de Justicia de Cataluña por lo que respecta a incrementos de precios justos y a intereses de demora de fincas incluidas en proyectos de zona forestal de Torre Barró.

Actuaciones por reparcelación

Según acuerdo del Plenario del Consejo Municipal de 21 de julio de 2000, Pro Nou Barris tiene encargada la gestión integral de las siguientes unidades de actuación a ejecutar por el sistema de reparcelación en su modalidad de cooperación:

- Unidad de actuación nº 1 del PERI del barrio de Porta: Cuenta de liquidación definitiva aprobada; el secretario del Ayuntamiento ha emitido el certificado para cancelar las cargas registrales.
- Unidad de actuación nº 2 del PERI del barrio de Porta: En trámite la aprobación de la cuenta de liquidación definitiva.
- Unidad de actuación nº 2 del PERI del barrio de Vilapicina-Torre de l'Aigua: Ejecutadas las obras de urbanización. Cuenta de liquidación definitiva aprobada e inscrita en el registro de la propiedad.
- Unidad de actuación nº 3 del PERI del barrio de Vilapicina-Torre de l'Aigua: Ya se han construido las viviendas previstas y se ha redactado el proyecto de urbanización de la zona verde que se encuentra pendiente de licitación, adjudicación y ejecución.
- Unidad de actuación nº 30 del PERI de Prosperitat: Pendiente de aprobación inicial de la cuenta de liquidación definitiva.
- Unidad de actuación nº 21 del PERI de Roquetes: Ejecutadas las obras de urbanización. Han sido desalojados los ocupantes y se ha derribado la finca de la calle Alvarado nº 28. Queda pendiente el embargo de las cuotas giradas y la resolución del litigio entre los propietarios.

Otras actuaciones de adquisición y/o liberación de suelo

En casos puntuales, la adquisición o la liberación de suelo se efectúa por otros mecanismos diferentes de la expropiación y la reparcelación, como la cesión gratuita de terrenos destinados a ensanchar viales, la recuperación de oficio de terrenos municipales ocupados irregularmente por particulares, la tramitación de expedientes de ruina o la firma de convenios que permitan la ocupación y urbanización de terrenos de interés público. En otros casos la adquisición de los bienes se efectúa mediante compraventa o convenio de permuta: en estos casos Pro Nou Barris, SA, efectúa las gestiones hasta alcanzar un principio de acuerdo y posteriormente remite las actuaciones al Departamento de Patrimonio del Ayuntamiento, que es quien se encarga de la aprobación y la formalización:

- Recuperación de oficio para la reurbanización de los espacios interiores de titularidad pública de la manzana 4 de Trinitat Nova.
- Gestiones para la cesión para proceder a la reurbanización de los espacios interiores de propiedad privada de la calle Costabona, 23-25.
- Inicio de los expedientes para obtener la declaración de ruina de tres fincas situadas en la Zona Nord del distrito.

Planeamiento urbanístico

Destacar la redacción del Plan especial urbanístico para la ejecución del equipamiento relativo a un *casa* en la masía de Can Carreras (Parc Central) de Nou Barris. Este Plan especial ha sido aprobado inicialmente por resolución del Cuarto Teniente de Alcalde de 26 de noviembre de 2009 y se ha expuesto a información pública.

Datos relevantes

Tabla



Inversión para la ejecución de obras (en miles de euros)	2009
Redacción de proyectos y asistencia técnica	2.938
Urbanización del paseo Fabra i Puig	864
Urbanización de la calle Artesania	865
Urbanización de interiores de Canyelles	2.372
Biblioteca Zona Nord	793
Mejoras integrales de espacios urbanos	595
Urbanización de la calle Alcàntara	497
Urbanización del entorno de la Biblioteca Zona Nord	1.084
Urbanización de la calle Francesc Bolós	307
Urbanización de la calle Tissó	798
Urbanización de la calle Biure y ascensor en la calle Vila-seca	313
Nueva sede del Consorcio de Normalización Lingüística	482
Mini Punto Verde de Roquetes y Ciutat Meridiana	308
Acondicionamiento de equipamientos	276
Mantenimiento de manzana en Trinitat Nova	302
Urbanización de la plaza Via Favència-Mas Duran	166
Urbanización del camino escolar CEIP Prosperitat	180
Arreglo del entorno de Can Peguera	118
Urbanización de la calle Oristà y entorno	138
Urbanización de la calle Pontons	92
Adecuación de edificio en la calle Alcàntara (SOIA)	107
Adecuación del Centro Cívico Zona Nord	80
Otras intervenciones urbanísticas	581
Total	14.256

Tabla



Inversión para liberación de suelo (en miles de euros)	2009
Derribos de fincas	112
Expropiaciones	595
Total	707

Tabla

3	Coste de construcción de aparcamientos (en miles de euros)	2009
	Aparcamiento de Fabra i Puig	2.153
	Total	2.153

Tabla

4	Indicadores generales del nivel de actividad				
		2006	2007	2008	2009
	Plantilla media	17	18	17	18
	Inversión (en miles de euros)	19.079	25.079	22.965	17.476
	Propia	–	–	2.242	2.512
	Por cuenta del Ayuntamiento	19.079	25.079	20.723	14.964
	Resultado contable (en miles de euros) (1)	–	–	90	97
	Resultado contable serie homogénea (en miles de euros)	103	152	90	97
	Cash-flow (en miles de euros) (1)	–	–	91	97
	Cash-flow serie homogénea (en miles de euros)	111	153	91	97

(1) Resultado y cash-flow del ejercicio de acuerdo con las normas del nuevo Plan general de contabilidad.

Tabla

5

Estados financieros a 31 de diciembre de 2009 (en miles de euros)

Balance		Cuenta de pérdidas y beneficios	
Activo		Ingresos	
Activo no corriente		Facturación de servicios	9
Inmovilizado inmaterial	–	Transf. program. y por servicios Ay.	1.196
Inmovilizado material	–	Variación de existencias	(2.385)
Inmovilizado financiero	–	Ventas	4.647
Deudores a largo plazo	–	Total ingresos de explotación	3.467
Gastos a distribuir	–		
Activo corriente	8.744	Costos	
Existencias	470	Variación de existencias	–
Deudores	7.172	Compras	2.153
Inversiones financieras temporales	995	Personal	1.034
Tesorería	107	Trabajos, suminis. y servicios externos	153
Ajustes por periodificación	–	Subvenciones	–
Total activo	8.744	Otros gastos	2
		Provisiones	–
Pasivo		Amortizaciones	–
Recursos a largo plazo	1.082	Total costos de explot. antes financieros	3.342
Fondos propios antes resultado	940	Resultado de explotación antes financieros	125
Pérdidas y beneficios del ejercicio	97	Ingresos financieros	15
Subvenciones de capital	–	Gastos financieros	–
Otros ingresos a distribuir	–	Resultado de explotación	139
Provisiones	–	Resultado antes de impuestos	140
Acreedores financieros a largo plazo	–	Impuesto de Sociedades	43
Otros acreedores a largo plazo	45	Resultado del ejercicio	97
Recursos a corto plazo	7.662		
Acreedores financieros	–		
Acreedores comerciales	7.629		
Otros acreedores	33		
Ajustes por periodificación	–		
Total pasivo	8.744		



22 ARROBA BCN, SA

Presidente:

Ilmo. Sr. Jordi William Carnes i Ayats

Consejero delegado:

Sr. Josep Miquel Piqué i Huerta

Constitución

Se constituyó el 10 de noviembre de 2000, en cumplimiento del acuerdo del Plenario del Consejo Municipal de 21 de julio de 2000.

Objeto social

Impulsar la renovación urbana y económica de las áreas industriales con calificación urbanística 22@.

La sociedad privada municipal 22 ARROBA BCN, SA (22@Barcelona) se constituyó como sociedad mercantil de capital íntegramente municipal, de acuerdo con el artículo 45 de la Carta de Barcelona.

La Modificación del Plan general metropolitano para la renovación de las áreas industriales del Poblenou, más conocido como Plan 22@, se aprobó definitivamente el 27 de julio de 2000. El Plan 22@Barcelona permite reinterpretar en clave actual la función de los antiguos tejidos industriales del Poblenou y crear las condiciones y los incentivos adecuados para favorecer la renovación urbana del sector y la localización de nuevos puestos de trabajo cualificados y de actividades productivas intensivas en conocimiento.

El Plan 22@Barcelona modifica las características de la regulación de la zona industrial 22a del Poblenou mediante una nueva clave urbanística, 22@, que regula los usos y la intensidad de edificación de la nueva subzona, define una nueva cualificación de equipamientos –los denominados equipamientos 7@–, crea nuevos estándares para la reurbanización completa del sector, establece los derechos y deberes de los propietarios de suelo y determina las formas y mecanismos de planeamiento derivado para desarrollar la transformación. El Plan especial de infraestructuras (PEI) del Poblenou, que concreta las previsiones del Plan 22@Barcelona para las diferentes redes de infraestructura y de servicio, fue aprobado el 27 de octubre de 2000.

El 24 de noviembre de 2006 se aprobó definitivamente la modificación del Plan especial de protección del patrimonio arquitectónico del distrito de Sant Martí-Patrimonio industrial del Poblenou por el que se incorporan a la ordenación las preexistencias urbanas en el sector. El Plan especial de protección añade 68 nuevos elementos y edificios industriales a los 46 ya protegidos, lo que evidencia aún más que el ensanche del Poblenou tiene forma urbana propia, diferente del ensanche central. El proceso de transformación de las áreas industriales del Poblenou se concreta en una serie de actuaciones que se han emprendido a lo largo de los nueve

años de existencia del proyecto.

Actuaciones que, a medio plazo, garantizan cambios sustanciales de mejora en el entorno físico, en la presencia y la tipología de empresas e instituciones en el territorio y, en consecuencia, en el tipo de relación que se establece entre las personas que en él conviven.

La modificación del entorno físico se produce gracias al planeamiento y la gestión urbanísticos, a la implantación del Plan de infraestructuras y a la actividad inmobiliaria. El impulso para el desarrollo de iniciativas estratégicas de promoción económica en el 22@Barcelona se lleva a cabo desde la Dirección General de Desarrollo Económico, Innovación y Talento.

Urbanismo

Desarrollo del planeamiento

Con objeto de permitir un mejor ajuste de los diversos programas funcionales en su entorno urbano y de no producir incidencias traumáticas en los usos y funciones actuales, la Modificación del Plan general metropolitano 22@, en adelante MPGM, no determina desde el origen la ordenación detallada y precisa de cada parte del territorio, sino que se remite al planeamiento derivado para concretar y especificar la ordenación de cada ámbito de transformación.

La MPGM delimita, inicialmente, seis áreas –Llull-Pujades-Llevant, Perú-Pere IV, Campus Audiovisual, Parc Central, Eix Llacuna y Llull-Pujades-Ponent–, que se desarrollan por iniciativa pública, y que tienen un ámbito agregado de 925.482 m² de suelo y representan el 47 % del ámbito total de transformación. 22@Barcelona elabora la redacción de este planeamiento en estrecha colaboración con el sector de urbanismo del Ayuntamiento de Barcelona. Se pretende que estas seis áreas configuren los nuevos elementos de estructura urbana y actúen de motores en la transformación del barrio, lo que posibilita la implantación de actividades que puedan desempeñar un papel estratégico en la creación de nuevas dinámicas del sector.

La MPGM prevé, asimismo, que los ámbitos de planeamiento no incluidos en

estas seis áreas se puedan desarrollar, por iniciativa privada o pública, a través de planes diferentes: planes de manzana, planes de parcelas de más de 2.000 m², planes de edificios industriales consolidados, planes de edificios de interés y planes de frentes consolidados de viviendas. La función principal de 22@Barcelona, en estas actuaciones, es asegurar que las ordenaciones propuestas y aprobadas respondan a los objetivos formulados en el Plan 22@. En este sentido, 22@Barcelona impulsa la transformación de sectores prioritarios, orienta y asiste las iniciativas privadas y a los equipos redactores durante la elaboración de los planes, suscribe los convenios urbanísticos pertinentes, tramita los instrumentos resultantes e impulsa directamente aquellos ámbitos estratégicos en los que la colaboración público-privada es imprescindible para posibilitar la transformación.

A 31 de diciembre de 2009 se ha iniciado la renovación de aproximadamente el 65 % de las áreas industriales del Poblenou, a través de 117 planes aprobados definitivamente, 78 de ellos (el 66,7 %) promovidos por el sector privado. Los planes concretan la posición de los suelos de aprovechamiento privado y de cesión al municipio, destinados a vivienda social, equipamientos y zonas verdes, las características de las nuevas edificaciones y el conjunto de parámetros urbanísticos que, tras los correspondientes procesos de gestión urbanística, permiten desarrollar los proyectos edificatorios y comercializar los productos inmobiliarios resultantes.

El conjunto de planes aprobados incluye 2.830.596 m² de techo, que se concretan en 136.837 m² de suelo de equipamientos, 119.720 m² de suelo para espacios libres y unas 3.000 viviendas con algún régimen de protección pública.

En 2009 se han aprobado definitivamente ocho planes, cuatro de ellos de iniciativa pública, que suponen 13.826 m² de suelo. A partir de estos instrumentos de planeamiento se ordenan un total de 52.829 m² de techo. Entre éstos, situado en el entorno del ámbito del 22@ pero igualmente impulsado por esta

sociedad, destaca la modificación puntual de las condiciones de edificación y ajuste de las alineaciones del Plan especial urbanístico para la regulación del equipamiento y la ordenación del subsuelo de la zona verde en la manzana avenida Diagonal-Selva de Mar-Pujades-Provençals, con un techo total de 20.500m², que posibilitará la edificación de la nueva sede de la Cámara de Comercio.

Cabe destacar también la aprobación definitiva del Plan de un subsector perteneciente a los ámbitos predeterminados por la MPGM: el número 9 del ámbito Llull-Pujades-Ponent, que permitirá obtener suelo de cesión para un equipamiento y un suelo de espacio libre.

Además, se ha aprobado un Plan para la concreción de los equipamientos del recinto de Can Ricart, que completa las condiciones para la ampliación de la Casa de las Lenguas y define los equipamientos del Centro de Interpretación del Patrimonio Industrial del Poblenou, el Centro de Producción e Investigación Artística Hangar y el *Casa* de barrio Diagonal-Pere IV.

También se ha aprobado definitivamente el Plan especial que concreta el equipamiento de barrio de la Vila Olímpica, situado en un suelo de cesión en la manzana que conforman Doctor Trueta, Ciutat de Granada, Taulat y Badajoz.

Se ha elaborado un Plan de mejora urbana que concreta un suelo de servicios técnicos para la implantación de una central de climatización en la calle Tànger. La construcción de esta central, que complementa la existente en el ámbito del Fòrum, minimizará el riesgo que supone la dependencia de un único punto de suministro y cubrirá los picos de demanda de la red.

Aparte de los ocho planes mencionados, cabe destacar la dirección y el seguimiento de la **MPGM en el Casco Antiguo del Poblenou**, con un ámbito de 43 ha, que tiene como objetivo conservar el carácter general del Poblenou como un barrio de calles urbanas (calles antiguas, pasajes y calles de ensanche), identificar y proteger los edificios y conjuntos más relevantes del patrimonio arquitectónico y urbanístico del ámbito delimitado (de los 12 elementos catalogados actuales se pasa a 65

elementos de protección patrimonial y 492 edificios de protección urbanística) y favorecer las actuaciones de rehabilitación en detrimento de la sustitución.

Entre los planes aprobados inicialmente en 2009 y los que se espera que se aprueben definitivamente en 2010, destacan el Plan de mejora urbana de la manzana Bolívia-Bac de Roda-Perú-Provençals (de iniciativa pública) y el Plan de mejora urbana de la manzana Pere IV-Ciutat de Granada-Almogàvers-Badajoz y el Plan de mejora urbana del Subsector 4 de Llull-Pujades-Ponent (ambos de iniciativa privada). Estos tres planes suman un total de 33.573 m² de suelo y 100.718,67 m² de techo de transformación, e incluyen piezas de cesión de suelo de un total de 3.799 m² de suelo de espacios libres públicos, 3.148 m² de suelo de equipamiento y 13.026 m² de techo de vivienda protegida.

Arquitectura y espacio público

Proyectos privados de arquitectura

Durante el año se han concedido licencias de obras en el ámbito del 22@ que suponen un total de 131.250 m² de techo (106.699 m² sobre rasante y 24.551 m² bajo rasante). Entre los proyectos destacan los cinco edificios de oficinas en el sector del Parc Central y la sede de Bassat Ogilvy. A su vez, se han emitido 68 informes relacionados con expedientes de licencias de obras mayores y menores, 33 a petición de los servicios técnicos del sector de urbanismo y 35 provenientes del distrito de Sant Martí.

Proyectos públicos de arquitectura

Se ha hecho el seguimiento de varios proyectos públicos y de sus correspondientes obras –como el *Casal* de la tercera edad y el *Casal* de barrio en el Camí Antic de València, terminados en 2009, y el *Casal* de barrio de Can Gili Nou, en fase de ejecución–, que han sido encargados a equipos externos de arquitectura. También se ha hecho el seguimiento de los proyectos públicos del

Hangar y La Escocesa, y de algunos proyectos de vivienda protegida: Ca l'Isidret, Bolívia 202, Bolívia 177, Pamplona 112, Fluvià 136, Pujades 145 y Tànger 54. Estos proyectos comprenden un total de 285 viviendas.

Proyectos de espacio público

Durante el año se han tramitado 4 proyectos de zonas verdes públicas de cesión, de los que se han aprobado definitivamente el proyecto de urbanización de la UA4-Eix Llacuna (2.908,39 m²), el proyecto de urbanización de la manzana Fàbrica Pons (2.077 m²) y el proyecto ejecutivo de urbanización del PMU de la manzana delimitada por las calles Tànger, Àlaba, Sancho d'Àvila y Àvila (1.728,28 m²). Asimismo, se ha hecho el seguimiento de ocho obras de urbanización. Los proyectos de urbanización terminados en el año han supuesto un incremento de 9.499 m² de zonas verdes públicas ejecutadas, con un total acumulado de 20.894,30 m² desde 2006. Entre las obras terminadas destacan la primera fase de los jardines de Can Framis, la zona verde de la manzana de La Metalúrgica, y la zona verde anexa al hotel de la calle Pallars, 121.

Tareas complementarias

Se ha continuado el seguimiento del encargo efectuado a la Escuela Técnica Superior de Arquitectura de Barcelona y a la escuela de arquitectura de La Salle de análisis, valoración y sugerencias a la MPM del 22@, y que 22@Barcelona ha tenido en cuenta para la elaboración del **Estudio y conclusiones del desarrollo del Plan 22@**, llevado a cabo durante 2009 y presentado a la Comisión de Infraestructuras y Urbanismo en octubre.

Se han seguido desarrollando otras tareas del departamento como la actualización de dossiers de información temática y de material para publicaciones y exposiciones; la asistencia y elaboración de información para la Comisión de arquitectura y la Comisión técnica del 22@ y la del patrimonio industrial del Poblenou; la preparación de documentación para siete exposiciones, entre ellas las conmemorativas del Año Cerdà, la de arquitectura catalana en París

y la del stand de Barcelona en la Expo de Shanghai. Por último, se ha elaborado diversa documentación relativa a la vertiente urbanística del proyecto para cuatro publicaciones internacionales de la Escuela de Arquitectura de Mendrisio, la Universidad de Delft, el Ministerio francés de urbanismo y la embajada española en Cuba.

Gestión urbanística y patrimonial

En materia de ejecución del planeamiento, 22@Barcelona impulsa, redacta, tramita, sigue y gestiona los instrumentos de gestión urbanística previstos en los ámbitos de actuación delimitados por el planeamiento. En los primeros años del proyecto 22@, la mayoría de los planes aprobados eran de iniciativa pública y preveían la gestión en ámbitos de actuación también por iniciativa pública; en su mayoría estos planes están acabados o en fases de ejecución muy avanzadas. En los últimos años, se han incrementado las promociones de iniciativa privada que han presentado a trámite propuestas de planeamiento y de gestión que ya se han tramitado y se encuentran en diversas fases de ejecución. En general se trata de ámbitos de superficie no superiores a la manzana.

En todo caso, el impulso de la ejecución del planeamiento urbanístico tiene como consecuencia inmediata y necesaria la materialización de las transformaciones en los órdenes físico, jurídico, económico y social, lo que genera e impone expectativas y obligaciones, beneficios y cargas, derechos y deberes. La labor más específica de la gestión urbanística es la exigencia del cumplimiento de las obligaciones, cargas y deberes urbanísticos: cobro de cuotas, pago de indemnizaciones a afectados, traslados de actividades, realojamiento de residentes, derribo de edificios, saneamiento de suelos, cesiones obligatorias y gratuitas de equipamientos, espacios libres y aprovechamiento público y vivienda de protección, pago de costos de urbanización y de dotación de infraestructuras, entre otros.

En materia de gestión urbanística y patrimonial de 2009 destaca:

- Se han aprobado definitivamente **tres proyectos de reparcelación**, los de las manzanas Tallada i Lora, Fábrica Pons y Mapfre.
- Se han resuelto **diez operaciones jurídicas complementarias**, para modificar o ajustar las reparcelaciones anteriores de diversos ámbitos, entre ellos los de la UA6 del Eix Llacuna (manzana La Vanguardia) y la UA11 Diagonal Poblenou (antigua fábrica Aliér) y un expediente de cesión anticipada (equipamiento de la calle Pujades, 97) que aprueban convenios anexos que suponen la adjudicación de suelos y techos adicionales al Ayuntamiento.
- Se han cerrado **seis convenios de gestión urbanística**, los tres citados en el punto anterior (ámbitos La Vanguardia, Aliér y Pujades, 97), uno con los propietarios de la manzana Almogàvers, Ciutat de Granada, Sancho d'Àvila y Badajoz (ratificación y finalización de los procesos de planeamiento y de gestión en cumplimiento de sentencia -caso Lucotor-), otro con el Instituto Cartográfico sobre posible implantación de servicios y otro de obras en el ámbito del Campus Audiovisual.

Esto significa que **durante el año se han gestionado formalmente hasta 36.100 m² de suelo, que representan un total de 99.600 m² de techo (se contemplan los proyectos de reparcelación aprobados definitivamente y los convenios de gestión de este período).**

Por lo tanto, desde 2000 y hasta el 31 de diciembre de 2009, el número de instrumentos de gestión aprobados definitivamente es de 87 y el suelo gestionado acumulado suma 622.100 m², lo que representa un 47,15 % de los 1.319.379 m² previstos por la MPGM22@. El techo gestionado acumulado a 31 de diciembre de 2009 suma 1.903.100 m² (incluidos viviendas sociales y equipamientos 7@).

Por otro lado, cabe destacar que:

- Se han tramitado y aprobado cuatro expedientes relativos a aspectos formales (estatutos, constitución, etc.) de entidades urbanísticas colaboradoras.

- Se ha aprobado la liquidación definitiva de un proyecto de reparcelación totalmente ejecutado.
- Se han incoado hasta doce requerimientos por incumplimientos en ejecución de gestión aprobada.
- Se han tramitado hasta ocho recursos relacionados con la ejecución de la gestión aprobada.
- Se ha aprobado un expediente de ocupación temporal de suelo público.
- Se ha asistido al área de promoción económica de 22@ en la redacción de convenios, entre ellos el correspondiente al Centro Tecnológico Leitat (equipamiento 7@ en la calle Pallars).

Finalmente, desde el inicio del proyecto 22@ y hasta el 31 de diciembre de 2009, se han gestionado 63 convenios de contenido urbanístico: 13 relativos a frentes de vivienda y edificios industriales consolidados (artículos 8 y 9 MPGM22@), 1 de Plan de manzana, 5 sobre parcelas de más de 2.000 m² (artículo 17.3) y el resto de colaboración con operadores, promotores y entidades urbanísticas para facilitar la gestión, adjudicar suelos para vivienda y ejecutar urbanización e infraestructuras.

Infraestructuras

Adicionalmente, la MPGM prevé la dotación para el sector de nuevas infraestructuras, adecuadas a los requerimientos urbanísticos, sociales, económicos y medioambientales actuales, atendiendo a criterios de sostenibilidad y prestación de servicios en régimen de competencia. Se determina un nuevo estándar de urbanización que supera ampliamente el modelo clásico y concreto, a través del Plan especial de infraestructuras del Poblenou, los elementos básicos y las características principales que deben reunir las diferentes redes de infraestructuras y servicios. El Plan especial de infraestructuras, en adelante PEI, prevé la nueva urbanización del sector (37 km de calles), determina las cargas de urbanización, las necesidades para cada servicio y da una solución integral que reconsidera el papel de los espacios públicos y los espacios privados comunitarios como soporte de las

infraestructuras. Para garantizar la disponibilidad de los nuevos servicios, tanto en las manzanas que se transforman como en los edificios preexistentes y en los frentes consolidados de viviendas, el PEI establece la tesis básica de avanzarse al desarrollo edificatorio previsto en el planeamiento. Con estas premisas, el programa de ejecución distingue dos tipos de actuaciones: las actuaciones estructurantes, que representan el 30 % del total y se ejecutan en un tiempo propio independiente del desarrollo urbanístico y a la mayor velocidad compatible con la actividad habitual de Poblenou, y las actuaciones subordinadas, que tienen unos ritmos más compasados con el proceso de maduración inmobiliaria del sector.

Durante el año se han completado dos obras, se han urbanizado 27.200 m² de vía pública, que suponen unos 1.000 metros lineales de calles, y cinco nuevos cruces.

Destacan la finalización de la urbanización de las calles Ciutat de Granada y Ramon Turró (Fase 1 de las Zonas 30); la urbanización del pasaje Mas de Roda, donde se ha desarrollado una prueba piloto de alumbrado viario con tecnología led y se han instalado puntos de recarga de coches eléctricos; la licitación del concurso para la urbanización de la calle Badajoz (entre Tànger y Bolívia) y las colaboraciones con los equipos de Barcelona Sagrera Alta Velocitat (BSAV) y Barcelona Gestión Urbanística, SA (BAGUR, SA) para realizar las obras ligadas al entorno de la Sagrera y la Marina del Prat Vermell que se describen más adelante.

No menos importantes han sido la continuidad en el alquiler de fibra oscura y de emplazamientos para antenas de telefonía móvil, así como la práctica finalización de las normativas que deben regir la compartición de infraestructuras.

También hay que destacar que se han realizado los trámites que han de permitir el inicio de la construcción de la central de refuerzo de la red de climatización centralizada (a coste de la empresa Districlima) en la calle Tànger, y del proyecto de recrecido de la chimenea de Ca l'Aranyó que permitirá habilitarla como salida de humos de la central del clima y que se prevé que esté en funcionamiento en la primavera de 2011.

Cuantitativamente, a 31 de diciembre de 2009, se sitúa en poco más del 39 % el nivel de ejecución del PEI, con más de 12.700 metros lineales de calles rehechos de los 37 km previstos, y con todas sus infraestructuras transformadas. Destacan los 5.063 metros lineales de nuevos colectores, las 50 galerías construidas y las 3 en ejecución.

Respecto a la colaboración con BSAV, se ha continuado con las labores de definición de las bases para el despliegue de los diferentes sistemas, redes y servicios urbanísticos incorporando la experiencia del 22@. Con BAGUR, SA, hemos trabajado en la actualización del Plan financiero y la definición tanto de los aspectos técnicos como de los parámetros de diseño de los diferentes sistemas, redes y servicios reflejados en el PEI.

Desarrollo y promoción económica

Este año ha sido el del impulso definitivo de las actividades de desarrollo y promoción económica, algunas de las cuales ya se habían iniciado en ejercicios anteriores. Una vez consolidado el modelo urbanístico del distrito, hay que ponerlo al servicio de la nueva economía.

Hay que entender esta potenciación de la actividad económica de 22@Barcelona en un sentido amplio; va más allá de la promoción internacional del distrito y engloba desde el seguimiento y el impulso de la política de clústers hasta la creación de un programa activo de atracción y retención de talento –uno de los activos más importantes dentro de la economía del conocimiento–, la atención permanente y personalizada a las empresas que quieran instalarse en el 22@ con una amplia plataforma de servicios de desarrollo empresarial o los innovadores programas de fomento de la investigación y la innovación.

Por ello, la sociedad municipal ha considerado oportuna la creación de varios departamentos que puedan responder a las necesidades de esta nueva etapa desde una cuádruple vertiente: **la del desarrollo de los clústers, la de la empresa, la de las redes y la del talento y la innovación.**

Clústers

Una de las actuaciones más relevantes de la sociedad por lo que respecta al desarrollo de la actividad económica del distrito es la promoción de clústers en diferentes sectores económicos estratégicos para la ciudad. Durante el año se han consolidado especialmente los sectores media, TIC, tecnologías médicas, energía y diseño. En este sentido, se han alcanzado los siguientes hitos:

En cuanto al gobierno de los cinco clústers, se han firmado convenios con la Fundación Barcelona Digital, la Fundación Barcelona Media, el Biocat y el BCD (Barcelona Centre de Disseny); se han ultimado planes estratégicos en los clústers TIC, TecMed y Media, y se ha iniciado el Plan estratégico del clúster de Diseño; se han adoptado las iniciativas de refuerzo a la competitividad (IRC) en *Contract Manufacturing* dentro del clúster TecMed, en eficiencia energética dentro del clúster de la Energía, en diseño y ciudad dentro del clúster de Diseño y en *Shared Services* dentro del clúster TIC. Se ha participado en el proyecto europeo ImMediaTe para elaborar un catálogo de servicios para empresas del sector media, con diez empresas de más de seis países. También se han firmado un convenio con el BCD para impulsar el Barcelona Design Innovation Clúster y un convenio con TIC.cat para la colaboración con la entidad dentro del clúster TIC.

Durante el año se ha impulsado la creación de la entidad del clúster Agroalimentario y se han puesto las bases de los clústers Multilingüismo, Educación Superior y Universidades Corporativas.

Por otra parte, en el año se ha participado en numerosos actos y jornadas de ámbito internacional para explicar el modelo 22@:

- 5-6 de marzo 2009. 22@Barcelona se presentó en el programa **Creative Cities** celebrado en Oslo, que permitió posicionar a Barcelona como nodo de conocimiento y de innovación al nivel de Helsinki, Berlín y Oslo. En Barcelona, es precisamente en el 22@ donde más se está apostando por la nueva economía.
- 26-27 de marzo. 22@Barcelona estuvo presente en la reunión **Eurocities/Gijón**

sobre el proyecto clusnet para presentar el documento elaborado por el grupo de trabajo y las futuras acciones a seguir.

- 6 de mayo. El clúster organizó la jornada **The Future of Shared Services**, que reunió a más de 15 expertos internacionales para hablar sobre el futuro del clúster y de las necesidades de las empresas.

- 14-15 de mayo. 22@Barcelona participó, con representantes del Barcelona Centre de Disseny (BCD), en el **Congreso Internacional sobre Movilidad en el Mediterráneo**, organizado por Living Labs Global y celebrado en Zurich.

- 7, 14 y 21 de mayo. Se organizaron unas **Jornadas de formación en ESADE**, que concentraron a los principales directivos de los clústers y a 30 empresarios del sector textil catalán para formarlos en temas de estrategia empresarial, innovación e internacionalización.

- 27 de octubre. El clúster TIC, con la colaboración de 22@Barcelona, organizó la jornada **El sector agroalimentario: un gran mercado abierto a la innovación TIC**, a la que asistieron más de 50 personas.

- 12-16 de octubre. 22@Barcelona participó en la **12th TCI Annual Global Conference**, las conferencias internacionales más importantes del mundo en el ámbito de desarrollo y creación de políticas de clúster, organizadas anualmente por The Competitiveness Institute y que en esta edición se celebraron en Helsinki.

- 2-6 de noviembre. Se llevó a cabo una **Misión comercial en Singapur y Malasia**, organizada por el Ayuntamiento de Barcelona y la Cámara de Comercio de Barcelona, para identificar oportunidades de negocio.

- 9-13 de noviembre. Intervención en el puente tecnológico **Oportunidades de negocio y nuevas tendencias en los países nórdicos**, organizado por la Cámara de Comercio de Barcelona, Barcelona Activa y el Departamento de Promoción Económica Internacional del Ayuntamiento, y celebrado en Suecia y Finlandia.

- 25 de noviembre. 22@Barcelona colaboró en la **reunión de asesores del clúster TIC**.

- 30 de noviembre. El clúster TIC hizo una presentación en el **Paris Region Innovation Tour (PRIT)**, una jornada que tiene por objeto intercambiar ideas sobre la cooperación en Europa, fortalecer

las relaciones existentes e iniciar la colaboración internacional en los ámbitos de las tecnologías digitales.

- 1-4 de noviembre. 22@Barcelona, Biocat y una delegación catalana formada por más de 15 empresas asistieron en Viena a la feria **Bio Europe**.

- 18-20 de noviembre. 22@Barcelona y Biocat asistieron en Düsseldorf a la feria **Medica 2009**.

Por último, también cabe destacar que 22@Barcelona organizó la **III Jornada de clústers urbanos**, a la que asistieron 680 personas.

Empresa

Uno de los objetivos más determinados de la actuación de desarrollo económico de 22@Barcelona, en el marco de su estrategia de impulso a los clústers, es la atracción al distrito de empresas y profesionales.

Promoción y atracción de empresas

Con el objetivo de atraer a inversores inmobiliarios y proyectos de edificación, 22@Barcelona participó en dos **road shows**, en los que presentó el distrito a empresas seleccionadas de **Hamburgo** (enero) y **Zurich** (mayo).

También intervino en **tres ferias** inmobiliarias, acontecimientos internacionales en los que se buscan inversores que quieran desarrollar algún proyecto en el distrito: el **MIPIM** de Cannes (marzo), **Expo Real**, en Munich (octubre), y el **BMP** en Barcelona ciudad.

Asimismo, ha participado en la feria **BIO'09**, el primer encuentro internacional del mundo de la biotecnología; en el **ETRE**, en el **Mobile World Congress** y en diversos **Barcelona Update Program** liderados por Promoción Económica.

22@Barcelona ha explicado al mundo su modelo de innovación urbana y económica con el Best Practice Internacional en **Oslo** (marzo), **Ciudad del Cabo** (agosto), **Poznan** y **Bruselas** (septiembre) y en el **INTA** (octubre).

Por otra parte, se ha atendido a más de **126 delegaciones** que han visitado 22@Barcelona procedentes de países como Argentina, Australia, Alemania, Brasil,

Dinamarca, Ecuador, Francia, Israel, Corea, Sudáfrica, Turquía, Reino Unido y China.

Entre las últimas empresas que se han instalado en el distrito destacan Prointec, Aggaros, el Colegio Oficial de Enfermería, la Agencia Catalana del Consumo, Icnnet Consulting, Delaware, Esabe Informática, Mid Ocean Spain, HCC Global Financial Products, Zyland, Voxel, Anfoss, Realtech, Neo Advertising y la Universitat Oberta de Catalunya R+D.

También ha participado en otros proyectos del Ayuntamiento como la elaboración del libro sobre *value capture finance* del Urban Land Institute, en el que 22@Barcelona explica, junto con otros cuatro proyectos europeos, el modelo de gestión urbanística a seguir; y en la comisión de la **Expo Shanghai 2010**, ya que 22@ y Ciutat Vella son los dos proyectos que se exhibirán en el stand de Barcelona en la Exposición Universal.

Espacios y desarrollo empresarial

Se han desarrollado las actividades necesarias para acoger a las empresas vinculadas a los cinco clústers de 22@Barcelona, que han sido asesoradas sobre los espacios disponibles y los servicios añadidos con los que podrán contar cuando se instalen.

Con el afán de ofrecer un servicio personalizado, han sido atendidas 275 empresas y 110 han sido asesoradas sobre la financiación pública a través de la Unidad de Gestión de Ayudas a Proyectos (UGAP). Creada en 2007 con el objetivo de aumentar la competitividad de las empresas del distrito, la UGAP ofrece un servicio de asesoramiento personalizado para la identificación de oportunidades de financiación pública para los proyectos estratégicos de las empresas, en el ámbito de la I+D+I, la internacionalización, la incorporación de talento o la identificación de nuevas oportunidades de negocio.

En 2009 se ha desarrollado un **programa de industrias tradicionales** con las patronales catalanas Pimec y Cecot, identificando un mínimo de 150 empresas de los sectores tradicionales de mayor presencia en el territorio para obtener un mapa detallado e identificar los retos, las oportunidades y las necesidades. También se ha presentado un informe elaborado por la Cecot a partir de las encuestas realizadas a un total de 197 empresas de los sectores de artes gráficas, metalúrgico, productos de caucho y material plástico y fabricación de muebles.

El Ayuntamiento de Barcelona ha participado en el congreso mundial de

la innovación **Hit Barcelona**, que contó con 2.010 asistentes, un 27 % de ellos internacionales y un 25 % inversores. En el marco del Hit se organizó la GEC (Global Entrepreneurship Competition), con la participación de 22 centros y 25 proyectos empresariales finalistas.

Asimismo, se ha llevado a cabo un programa de crecimiento empresarial, el **Global Growth Program**, impartido por los profesores Kenneth P. Morse, fundador del MIT Entrepreneurship Center, y William K. Aulet, director general del MIT Entrepreneurship Center, y en el que han participado empresas como Ulises, AB-Biotics, ICAR Vision, VozTelecom, Polymita, DBS Reference Laboratory, Genaker, Focus on emotions, CommuniTV, ABTEL, CYBERTEC, CINK, Xperience Consulting, Aifos Solutions, etc.

Redes y talento

En la vertiente más social de las actuaciones de la sociedad, se ha dado continuidad a los proyectos iniciados en años anteriores y se han generado otros nuevos, con especial énfasis en impulsar la línea de talento y nuevos formatos de espacios de relación empresarial y en consolidar la iniciativa 22@Distrito Digital.

En el ámbito de redes, la sociedad ha celebrado el **22@Update Breakfast**, diez actos en diez meses, a los que han asistido 1.600 personas.

Para potenciar la conexión internacional, se ha promovido el **IN22@ International Networking** con la red **Good Will Ambassadors** del 22@ con dos encuentros (junio y noviembre), a los que han asistido en total 127 directivos de Finlandia, Noruega, Suecia, Dinamarca y Estados Unidos.

En el ámbito del talento, se ha llevado a cabo el programa piloto de creación de talento **22@CreaTalent** en nueve escuelas del Poblenou. Con el desarrollo de 80 talleres de formación, ha contado con la participación de 500 estudiantes, 200 padres y madres, 150 profesores y 60 expertos. En el marco de este mismo programa también se ha participado en la First Lego League.

Asimismo, se ha seguido el programa **22@Staying in Company**, un proyecto de prácticas en empresas que pone en contacto a los mejores estudiantes con las empresas más innovadoras del entorno de 22@Barcelona con la finalidad de atraer, retener y conectar el talento internacional y local con el conjunto empresarial del distrito de la innovación.

En el marco de la iniciativa **22@Distrito Digital**, que persigue la integración de los usos del 22@ en escuelas y asociaciones de Sant Martí y potenciar el uso de las TIC en los sectores tradicionales, en los barrios y entre los ciudadanos, se ha dado continuidad a todas las iniciativas iniciadas en años anteriores, como la de la recuperación de la memoria viva de Sant Martí con el proyecto **«Memoria Virtual»**, dirigido a la tercera edad y a centros educativos y que ha contado con la colaboración de 50 personas mayores y 109 alumnos. Se ha ampliado la formación en TIC de padres y madres con el programa **«Familias en red»** y la inclusión en el mundo digital del tejido asociativo gracias a la iniciativa de reciclaje de ordenadores de empresas de 22@Barcelona, que se destinan a entidades sociales del barrio. También ha tenido continuidad la iniciativa de **voluntariado** de profesionales del distrito en varias entidades del barrio (han participado voluntarios de diez empresas diferentes) y se ha celebrado la segunda edición del **Festival Inside22@**, una muestra del panorama actual de la creación artística contemporánea nacida en Barcelona, en la que interactúan las entidades, las empresas, los ciudadanos y la comunidad creativa del distrito. Se ha impulsado, a su vez, el proyecto **«e-biolab symbioos»**, en colaboración con Barcelona Supercomputing Center, en el que personal profesional interdisciplinario (técnicos, artistas, diseñadores, etc.) intercambian sus conocimientos para materializar un proyecto común.

Finalmente, cabe destacar que se han atendido 147 consultas, recibidas por los distintos canales que los ciudadanos tienen a su alcance: el 010, las oficinas de atención al ciudadano y las webs del Ayuntamiento de Barcelona y de 22@Barcelona.

Innovación

Una de las principales bases de la competitividad de las empresas es la innovación. La evolución económica y social pasa por la economía basada en el conocimiento como proceso de superación de la era industrial y es generalmente aceptado que la tecnología puede extender los beneficios del conocimiento a todos los segmentos de la sociedad y ayudar a reducir el diferencial de nivel de vida de sus ciudadanos.

La misión del nuevo Departamento de Investigación e Innovación es fomentar la

innovación en la ciudad desde el ejemplo del 22@Barcelona y hacer de Barcelona un referente en innovación. Los proyectos más destacados impulsados en el año se enmarcan en tres ámbitos:

22@Urban Lab

En el año se ha iniciado el proyecto 22@Urban Lab, que presenta el distrito 22@Barcelona como espacio de prueba de soluciones innovadoras para empresas que deseen implantar tests en cualquier ámbito: urbanismo, educación, movilidad, etc. Con este proyecto se quiere facilitar a las empresas que estén desarrollando proyectos innovadores y que se encuentran en fases de precomercialización la posibilidad de testarlos mediante pruebas piloto. Se han llevado a cabo sendas pruebas piloto -una de alumbrado eléctrico con la ENDESA en el paseo Mas de Roda, y una de vehículos eléctricos con la empresa SUNRED-, y se ha firmado un acuerdo con ACISA para la instalación piloto de farolas con tecnología led en la calle Sancho d'Àvila.

22@Synergys

Este programa se creó en 2008 para extraer el máximo valor a los acontecimientos y congresos asociados a la economía del conocimiento que se celebran en Barcelona para convertir oportunidades relacionales en oportunidades de negocio. Este año se han celebrado tres ediciones, una en abril sobre Vehicular Technology, con 80 empresas y 650 investigadores, otra en septiembre sobre Trends in Nanotechnology, con 50 empresas y 100 investigadores, y la última en noviembre sobre International Networking and Collaborative Systems, con 25 empresas y 75 investigadores.

Compra pública innovadora

Otro de los ámbitos de trabajo durante el año ha sido la sistematización e investigación de los mecanismos para la compra pública innovadora, convirtiendo al Ayuntamiento de Barcelona en un tractor de innovación. Así, se han llevado a cabo dos talleres, el de recogida de residuos en el nuevo mercado de Bellcaire y el de implantación de microplataformas logísticas en zonas comerciales de la ciudad. También se han realizado nueve vídeos que recogen iniciativas innovadoras del Ayuntamiento de Barcelona que fomentan la innovación en las empresas locales, y se ha publicado el libro *La Administración Pública como tractor de innovación*.

Datos relevantes

Tabla



Indicadores propios de nivel de actividad

	2006	2007	2008	2009
Planes de desarrollo (techo de nueva creación)	9	16	13	1
Otros planes	9	4	7	8 (1)
Instrumentos de gestión urbanística	11	10	13	17
Proyectos de urbanización e infraestructura	9	4	5	5
Proyectos de edificación y otros	1	–	3	1
Obras iniciadas	7	4	4	1
Obras terminadas	16	–	4	4
m² de suelo planeado (de nueva creación)	171.605	202.401	104.765	2.117
m² de suelo planeado con aprobación inicial	–	–	–	463.573 (2)
m² de techo planeado (de nueva creación)	415.446	489.496	329.340	5.887
m² de techo planeado con aprobación inicial	–	–	–	948.540 (2)
Metros lineales proyectados	2.384	1.041	1.800	1.500
Metros lineales de obra iniciada	1.566	790	1.630	–
Metros lineales de obra finalizada	5.424	–	1.170	1.000

(1) Incluidos la modificación puntual de las condiciones de edificación y el ajuste de las alineaciones del Plan especial urbanístico para la regulación del equipamiento y la ordenación del subsuelo de la zona verde en la manzana definida por la Av. Diagonal y las calles Selva, Pujades y Provençals y la modificación puntual del PGM en el ámbito del Casco Antiguo del Poblenou, que no forman parte del ámbito urbanístico del 22@ pero que han sido impulsadas por esta sociedad. Las superficies correspondientes a estos dos instrumentos de planeamiento no han sido computadas en los apartados de metros cuadrados de suelo y techo de nueva creación. No se ha computado en este apartado el Estudio y conclusiones del desarrollo del Plan 22@, llevado a cabo durante 2009.

(2) Se incluye la modificación puntual del PGM en el ámbito del Casco Antiguo del Poblenou, que no forma parte del ámbito urbanístico del 22@ pero que ha sido impulsada por esta sociedad.

Tabla



Indicadores generales de nivel de actividad

	2006	2007	2008	2009
Plantilla media	26	28	36	38
Inversión	19.239	21.998	16.574	12.978
Propia (en miles de euros)	211	126	165	39
Por cuenta del Ayuntamiento (en miles de euros)	19.028	21.872	16.409	12.939
Financiación municipal	12.409	11.762	11.579	6.977
Ingresos propios	6.123	10.110	4.830	5.963
Resultado contable (en miles de euros) (1)	–	–	21	18
Resultado contable serie homogénea (en miles de euros)	19	21	19	18
Cash-flow (en miles de euros) (1)	–	–	162	183
Cash-flow serie homogénea (en miles de euros)	64	111	191	47

(1) Resultado y cash-flow del ejercicio de acuerdo con las normas del nuevo Plan general de contabilidad.

Tabla



Estados financieros a 31 de diciembre de 2009 (en miles de euros)

Balance		Cuenta de pérdidas y beneficios	
Activo		Ingresos	
		Ingresos de explotación	5.170
Activo fijo	6.827	Total ingresos de explotación	5.170
Inmovilizado inmaterial	30		
Inmovilizado material	157	Costos	
Inmovilizado financiero	6.640	Variación de existencias	–
Deudores a largo plazo	–	Compras	–
Gastos a distribuir	–	Personal	2.200
Activo circulante	20.100	Trabajos, suminis. y servicios externos	3.144
Existencias	–	Subvenciones	–
Deudores	16.599	Otros gastos	14
Inversiones financieras temporales	975	Provisiones	–
Tesorería	2.489	Amortizaciones	165
Ajustes por periodificación	37		
Total activo	26.927	Total costos de explot. antes financieros	5.523
Pasivo		Resultado de explotación antes financieros	(353)
Recursos a largo plazo	7.262	Ingresos financieros	380
Fondos propios antes resultado	6.996	Gastos financieros	1
Pérdidas y beneficios del ejercicio	18	Resultado de explotación	26
Subvenciones de capital	–	Resultado antes de impuestos	26
Otros ingresos a distribuir	–	Impuesto de Sociedades	8
Provisiones	–		
Acreedores financieros a largo plazo	–	Resultado del ejercicio	18
Otros acreedores a largo plazo	248		
Recursos a corto plazo	19.665		
Acreedores financieros	–		
Acreedores comerciales	4.179		
Otros acreedores	11.198		
Ajustes por periodificación	4.288		
Total pasivo	26.927		



Agència de promoció del Carmel i entorns, SA

Presidente:

Ilmo. Sr. Jordi William Carnes i Ayats
(hasta el 22 de marzo de 2009)

Ilma. Sra. Montserrat Ballarín i Espuña
(a partir del 23 de marzo de 2009)

Director general:

Sr. Oriol Bonet i Boixadera

Constitución

Se constituyó el 11 de octubre de 2005 mediante escritura pública autorizada, por acuerdo del Plenario del Consejo Municipal de 20 de mayo de 2005.

Objeto social

La realización, dentro del ámbito territorial del barrio del Carmel y, por extensión, en el barrio de la Teixonera y en las zonas de Tres Turons y Vall d'Hebron, de las actuaciones relativas al nuevo planeamiento y a la gestión urbanística, así como la redacción y la ejecución de los proyectos de obras, de acuerdo con los estatutos vigentes.

La Agència de Promoció del Carmel i entorns, SA tiene naturaleza de sociedad privada municipal. Su capital social es de 60.000 euros totalmente suscrito y desembolsado, y en la actualidad su único accionista es la empresa municipal Barcelona d'Infraestructures Municipals, SA (BIMSA).

Durante el ejercicio 2009, la Agència de Promoció del Carmel i entorns, SA se ha centrado principalmente en actuaciones de planeamiento urbanístico, gestión de suelo y remodelación y mejora del espacio público.

Planeamiento urbanístico

Respecto al planeamiento urbanístico, la Agencia ha seguido trabajando en los tres grandes ámbitos de actuación: el Carmel, Tres Turons y Vall d'Hebron.

El Carmel

El 24 de julio de 2009 se aprobó provisionalmente la modificación del Plan general metropolitano del Carmel y alrededores con el objetivo de mejorar el ordenamiento urbanístico. Esta modificación prevé una serie de actuaciones de desarrollo mediante la delimitación de cinco sectores de iniciativa pública por expropiación, nueve sectores de iniciativa pública, veintidós actuaciones aisladas por expropiación y siete actuaciones aisladas de dotación. Todos los sectores están sujetos a planeamiento derivado, es decir, a futuros planes de mejora urbana (PMU). El desarrollo de esta modificación, como resultado de estos 43 ámbitos de actuación, permitirá un incremento de 7.956 m² de suelo para zonas verdes y 3.728 m² para equipamientos respecto del planeamiento anterior. El balance de viviendas resultantes de la nueva ordenación es de 481 viviendas, de las que 390 estarán destinadas al realojo de afectados y, por tanto, el incremento respecto a las viviendas existentes ha sido de 91. De las 481 viviendas, el 61,91 % (293 viviendas) estará sometido a algún tipo de protección, un porcentaje que se incrementa hasta el 69,73 %, si se incluye la actuación programada en Lisboa, en

coherencia con los requisitos estratégicos y políticos definidos en el Plan de Vivienda de Barcelona 2008-2016.

Desde la aprobación inicial, el 17 de julio de 2008, hasta la provisional, el 24 de julio de 2009, se han trabajado y analizado más de 300 alegaciones presentadas en el período de información pública. Desde la Agencia, se ha atendido personalmente el 93 % de las nuevas afectaciones. También se han realizado visitas al territorio en todos los ámbitos afectados y se han celebrado reuniones. Finalmente, se ha elaborado el documento para la aprobación provisional, conjuntamente con el sector de urbanismo, en función de las alegaciones presentadas.

Por otro lado, se ha aprobado definitivamente el Plan especial urbanístico (PEU) para la ordenación del subsuelo de la plaza Salvador Allende, que permitirá la ampliación de la plaza y la construcción de un aparcamiento subterráneo.

Tres Turons

El 22 de enero se aprobó inicialmente la Modificación del Plan general metropolitano (MPGM) en el ámbito de los Tres Turons. Esta propuesta tiene como objetivo principal la creación de un gran espacio verde estratégico en la ciudad, rodeado por los barrios de la Teixonera, el Carmel, la Font d'en Fargues, el Guinardó, Can Baró, la Salut, el Coll i Vallcarca y Penitents. La superficie de la MPGM en el ámbito de los Tres Turons, que incluye zonas verdes, equipamientos, zonas desafectadas y zonas de realojo, es de 122 hectáreas. La superficie resultante del parque de los Tres Turons será de 94 hectáreas. Actualmente, el 78 % del parque ya es de titularidad pública. El suelo destinado a espacios libres, viales y equipamientos representa el 94 % del total. El ámbito que comprende las desafectaciones, el suelo para los realojados y otras zonas privadas representa el 6 %. Respecto a las viviendas existentes, se ha propuesto la desafectación del 61 % actualmente afectado.

Una vez finalizado el período de información pública, se han analizado las 175 alegaciones y los 2.029 escritos

recibidos. La atención personalizada a los afectados ha llegado al 37 % de las fincas afectadas y al 12 % en las desafectadas respecto del planeamiento vigente y se ha incorporado la consulta catastral personalizada. En estos momentos, una vez realizadas todas las visitas al territorio y programadas las reuniones con los afectados, se está elaborando el documento en función de las alegaciones presentadas, conjuntamente con el sector de urbanismo, para la aprobación provisional.

Vall d'Hebron

Se ha seguido trabajando en el desarrollo de los planes de mejora urbana (PMU) en los ámbitos de la Teixonera, la Clota y la plaza Ciutadella, que se aprobarán el próximo año.

Dentro del PMU la Clota Reordenación, se ha firmado un convenio que prevé utilizar las tierras sobrantes que se obtendrán de la construcción del depósito pluvial en la avenida del Estatut para llenar la antigua pedrera para la creación del futuro parque de La Clota, que tendrá 87.500 m².

En noviembre se ha aprobado inicialmente el proyecto de urbanización derivado del PMU la Clota Reordenación.

Gestión de suelo

Los estatutos de la Agència de Promoció del Carmel i entorns, SA prevén expresamente que el Ayuntamiento de Barcelona pueda encargarle la ejecución de actuaciones de gestión de suelo, sea por expropiación sea por las diversas modalidades del sistema de reparcelación. Concretando esta previsión, la Comisión de Gobierno Municipal, en sesión del 7 de marzo de 2007, encargó a la Agencia la gestión de todas las expropiaciones, centralizadas o descentralizadas, derivadas de los instrumentos de planeamiento general o derivado, referentes al ámbito territorial de realización del objeto social de la sociedad. En este sentido, durante los ejercicios 2008 y 2009 se han iniciado y consolidado una serie de actuaciones que se detallan a continuación:

Actuaciones por expropiación

- Calles Bernat Bransi-Sigüenza. El objetivo ha sido la obtención de terreno para la construcción de una guardería. Hay seis fincas afectadas, con 1.220 m² de suelo. Se ha adquirido la propiedad del 93 % de los terrenos afectados y la disponibilidad del 87 % de los mismos. En febrero de 2010 está previsto adquirir los terrenos que faltan para poder disponer de todos los terrenos de la actuación (quedan pendientes de realojos dos ocupantes).

- Cruce de las calles Alguer y Santuari. El objetivo es crear una zona verde y construir un ascensor inclinado para mejorar los accesos vecinales. Hay dos fincas afectadas, con 113 m² de suelo. Se ha llegado a un acuerdo con todos los propietarios e inquilinos (7 expedientes) del número 33 de la calle Alguer, que están pendientes de ser realojados. Su traslado está previsto para mayo de 2010. Los dos expedientes de la calle Santuari, 83, se encuentran en el Jurado de Expropiación de Cataluña para fijar el precio justo. La resolución está prevista para febrero de 2010.

- Ámbito paseo Mare de Déu del Coll-Murtra. El objetivo de la actuación es crear un aparcamiento subterráneo con una plaza pública y construir viviendas dotacionales para la tercera edad. Hay cuatro fincas afectadas, con 309 m² de suelo. Actualmente hay doce expedientes de expropiación en curso, con siete de los cuales se ha alcanzado un acuerdo. Los restantes se están negociando o se han enviado al Jurado de Expropiación de Cataluña para fijar el precio justo. Queda pendiente de ejecutar el realojo de los afectados a una vivienda alternativa.

- Calle Murtra, 20-26. El objetivo es mejorar la vialidad en el cruce de Murtra con el paseo Mare de Déu del Coll. Hay dos fincas afectadas, con 114 m² de suelo. Actualmente, la finca de Murtra, 20-24 ya ha sido expropiada y su derribo se encuentra pendiente del realojo del inquilino, que se llevará a cabo en febrero de 2010. El expediente de expropiación de Murtra, 26 (propietario-ocupante) está en el Jurado de Expropiación de Cataluña para que fije el precio justo;

la resolución tener está prevista para febrero de 2010.

- Calle Llobregós, 257 y 257 bis.

El objetivo es ampliar la calle Llobregós a la altura de las fincas citadas. Hay dos fincas afectadas, con 88 m² de suelo. La finca de Llobregós, 257 fue adquirida el 27 de octubre de 2008, su ocupante ha sido realojado y se ha derribado la construcción. En cuanto a Llobregós, 257 bis, ya se ha fijado el precio justo por parte del Jurado de Expropiación de Cataluña y se pagará próximamente.

Actuaciones para reparcelación

- Proyecto de reparcelación del polígono de actuación urbanística PAU-A de la Clota Conservación. Se trata de proceder, mediante el sistema de reparcelación en la modalidad de cooperación, a la reordenación integral de una parte importante del barrio de la Clota, con la previsión de la construcción de 7.378 m² de techo de viviendas protegidas. La superficie de suelo es de 23.563,17 m² y la superficie de las construcciones de 3.658 m². Actualmente se está preparando la documentación de la licitación para la adjudicación de la redacción del proyecto de reparcelación, donde el Ayuntamiento de Barcelona tiene la iniciativa dado que su porcentaje de participación es del 40 %.
- Proyecto de reparcelación del polígono de actuación urbanística único de la Clota Reordenación. Contempla la configuración de la plaza de la Clota, con actividades comerciales y residenciales, y el parque central de la Clota. La superficie de suelo es de 52.644 m². Actualmente está constituida la Junta de Compensación integrada mayoritariamente por el Ayuntamiento de Barcelona y se está tramitando la aprobación definitiva del proyecto de reparcelación que se aprobó inicialmente, el 12 de junio de 2008.

Otras actuaciones de adquisición de suelo

- Calle Hortal, 12. El objetivo es la ampliación de la plaza Salvador Allende y la construcción de un aparcamiento subterráneo. La superficie del suelo es de 141 m². La propiedad ha sido adquirida

el 28 de junio de este año y ya ha sido derribada.

- Calle Llobregós, 150 B. Se ha adquirido suelo, para la ampliación del CEIP El Carmel, con una superficie de 491 m².

La finca fue adquirida el 15 de diciembre de 2008 y la Generalitat de Catalunya está efectuando las obras de adecuación necesarias.

Expedientes de ruina inminente

- Calle Ceuta, 82. La declaración de ruina inminente se ha producido en enero de 2009. Posteriormente, se ha efectuado el derribo, de forma subsidiaria, de la construcción de propiedad privada, y el vallado de la finca. El suelo afectado es de 222 m² y las construcciones afectadas de 99 m².

Recuperaciones de oficio

- Calle Maurici Vilomara, 40-42. En febrero fueron desalojados los ocupantes del inmueble y, en coordinación con los servicios personales del distrito de Horta-Guinardó, se les ayudó a buscar una vivienda alternativa. En marzo se ha derribado la construcción, de propiedad municipal, en mal estado, y posteriormente se ha vallado la finca. Las construcciones afectadas son de 149 m².
- Calle Santuari, 60-72. Se ha indemnizado al arrendatario de una vivienda unifamiliar y se ha derribado la construcción existente para destinar el espacio al parque de los Tres Turons. Paralelamente, se ha procedido a la recuperación de oficio de un aparcamiento ilegal en superficie, ocupado por 45 vehículos, para habilitar el espacio y destinarlo provisionalmente, hasta que se ejecute la correspondiente zona verde, a un aparcamiento de libre acceso para todos los vecinos del barrio. La superficie de suelo es de 784 m² y la de construcción de 526 m².

Ejecución de obras

Las inversiones en el espacio público previstas por la Agencia a lo largo de este mandato se han concentrado en la urbanización de las calles

y en la mejora de las condiciones de accesibilidad. Las actuaciones se han programado en función de tres grandes polos de transformación urbana en el barrio del Carmel: calle Alguer (ocho actuaciones), calle Salvador Allende (cinco actuaciones) y calle Pastrana (once actuaciones), con una inversión global aproximada de más de siete millones de euros en cada uno de estos ámbitos.

Actuaciones terminadas durante el ejercicio 2009

Urbanización

- Parque de los Garrofers (antes Espai Cortada). Con una superficie de intervención de 5.500 m², la actuación recoge las demandas sociales adaptándolas a la morfología del terreno. Se ha recuperado la pista de petanca de medidas reglamentarias, se ha modificado la orientación y se ha creado una segunda pista paralela a la anterior en un campo superior. La creación de la rotonda de giro para coches al final de la calle Cortada facilita el cambio de sentido de la circulación al ser una calle sin salida y, por lo tanto de doble dirección. La ordenación de la globalidad del espacio incluye la redefinición y la creación de nuevas zonas de estancia. También se han renovado todas las instalaciones y redes de servicios, el alumbrado público y la totalidad del mobiliario urbano, que, además, se ha ampliado.
- Eje Fastenrath. Con la finalización de la segunda y la tercera fase, entre las calles Santuari y Hortal y entre la calle Llobregós y la plaza de la Teixonera, respectivamente, ha terminado la reforma de la totalidad del Eje Fastenrath, que mejora la comunicación viaria entre los barrios del Carmel y la Teixonera. Se han ampliado las aceras y se ha ordenado el estacionamiento de vehículos. La actuación también ha incorporado la renovación del mobiliario y la plantación de árboles.
- Placita de Lugo. El arreglo de la placita con la renovación de los elementos ha

generado nuevos espacios de relación, con nuevo mobiliario urbano y la adecuación de las redes de servicios. La actuación se ha completado con la creación de un gran mural artístico en una de las paredes medianeras.

- Nueva parada de autobús de las líneas 24 y 92. Se ha situado en la carretera del Carmel y contribuye a la mejora de la circulación viaria en tanto que los autobuses públicos pueden acceder a la parada sin entorpecer al resto de la circulación. La actuación se ha completado con el arreglo de la acera, la renovación del mobiliario urbano y la plantación de árboles.

- Muro de las calles Alguer-Murtra. Se ha mejorado la seguridad del muro situado en el cruce de la calle Alguer con Murtra, reforzándolo con anclajes. Paralelamente, se ha mejorado la accesibilidad con la reubicación de la escalera existente y la ampliación de las aceras de la calle Murtra. También se ha renovado el alumbrado y se ha ampliado el mobiliario urbano. Esta actuación se ha complementado con la instalación, al lado, de un ascensor inclinado.

- Urbanización de la calle Santa Rosalia. La actuación en el tramo comprendido entre las calles Castellbisbal y Besòs, incluidos los dos cruces, ha permitido mejorar la accesibilidad de esta calle del barrio de la Teixonera, con unas aceras más amplias. También se ha renovado la calle para facilitar el paso del transporte público con la ordenación de los aparcamientos en superficie y las zonas de carga y descarga.
- Arreglo del Pla de Montbau.

La restitución del Pla ha permitido mantener el diseño original de esta plaza central, inspirado en las ideas racionalistas del Congreso Internacional de Arquitectura Moderna (CIAM), que marcaron la creación del barrio de Montbau y su trama urbana al final de la década de los cincuenta. Se ha recuperado el Pla como punto de encuentro, en su función de plaza mayor del barrio y de espacio exclusivo para los peatones, y se ha garantizado la completa accesibilidad de la plaza con la creación de una nueva rampa. Esta intervención coincide con los

preparativos de la celebración del 50º aniversario de la creación del barrio de Montbau.

- Aparcamientos provisionales en superficie. Se han arreglado dos solares municipales destinados a aparcamientos libres en superficie: el solar situado en el barrio del Carmel, en la calle Santuari, 64, en el cruce con la calle La Manxa, con una capacidad para 30 vehículos, y en el barrio de Can Baró, el ámbito de aparcamiento del solar de La Baronense, con una capacidad para 120 vehículos.

Accesibilidad

- Calle Murtra, entre Llobregós y Sigüenza. Se ha hecho totalmente accesible la calle Murtra, que tiene una pendiente del 17 %, mediante la ampliación de las aceras y la eliminación de las antiguas escaleras. La actuación se ha completado con la renovación del alumbrado, la colocación de pavimento antideslizante y la instalación de barandillas y de mobiliario urbano para hacer más cómodo el recorrido a pie.
- Mejora de la accesibilidad de la Biblioteca El Carmel-Juan Marsé. En la calle Alguer se ha habilitado un sistema de rampas de acceso desde la calle Murtra. La intervención se ha completado con la renovación del mobiliario y la sustitución de las barandillas, y con la creación de un gran mural artístico para la preservación de las paredes resultantes.
- Muro Fastenrath-La Manxa. La mejora de la accesibilidad se ha conseguido con la instalación de una pasarela para facilitar la conexión a pie y el acceso a las viviendas de la calle Fastenrath, entre los números 198 y 204, a los que ahora se puede acceder directamente por el ascensor que ya existía y por la nueva pasarela. Además se ha eliminado la escalera que impedía el paso por la acera de la calle Fastenrath.
- Ascensor exterior del CAP de Horta. La instalación de un ascensor, entre la calle Lisboa y la rambla del Carmel, ha facilitado el acceso al CAP, ya que muchos vecinos viven junto a la plaza Pastrana y en la parte baja del Carmel.

Tiene capacidad para seis personas y realiza un recorrido de 16 m sin paradas intermedias. También se ha construido una pérgola que da sombra al acceso superior del ascensor, situado en la rambla del Carmel. Asimismo, se han instalado bancos en la rambla y en la calle Lisboa con el objetivo de mejorar la calidad del espacio urbano y el acceso al ascensor.

Equipamientos

- Casal de Barri i Ludoteca Parc Vall d'Hebron. Este nuevo equipamiento ha sido posible gracias a la adecuación de la planta baja del edificio de viviendas tuteladas para la tercera edad de Can Travi. El espacio dedicado a *casal* de barrio y ludoteca ocupa la mitad sur de la planta baja del interior de manzana. Tiene una superficie total de 640 m² construidos en una sola planta, de los que 90 m² corresponden a la ludoteca infantil y el resto al *casal* de barrio y a los espacios comunes. El *casal* dispone de espacio estable para las entidades del barrio, salas de talleres y una amplia sala de actos polivalente. La entrada está situada en la avenida Cardenal Vidal i Barraquer, por la que se accede a un espacio porticado que da a un patio interior de grandes dimensiones.
- Pretaller del Carmel. Se ha trasladado este equipamiento a un nuevo espacio de más de 200 m² en la calle Lugo, que se ha reformado y adecuado a fin de adaptarlo a sus necesidades. La reforma ha permitido incrementar los usos sociales del local, e incluye las nuevas oficinas del Plan Comunitario Carmel Amunt. El local dispone de espacio lúdico, espacio de talleres para carpintería y cocina, aula y espacio de ordenadores, despachos, almacén y servicios.

Actuaciones iniciadas y en curso durante el ejercicio 2009

Urbanizaciones y accesibilidad

- Ascensor inclinado en la calle Alguer que comunica las calles Murtra y Santuari. Este ascensor, el primero de esta tipología

que instala el Ayuntamiento de Barcelona en la ciudad, permite una mejora de la accesibilidad, tanto de subida como de bajada, de las personas que utilizan el CAP del Carmel y la Biblioteca El Carmel-Juan Marsé en la calle Murtra, en la parte inferior del ascensor. Tiene un recorrido de unos 60 m para salvar un desnivel de 30 m. Tendrá tres paradas intermedias opcionales que darán acceso mediante rampas a todas las edificaciones situadas en la calle Alguer.

- Ascensores inclinados y escalera mecánica en la calle Telègraf. Esta actuación, entre la avenida Mare de Déu de Montserrat y la calle Doctor Cadevall, en el barrio del Guinardó, comporta la instalación de una escalera mecánica y dos ascensores inclinados que tendrán paradas intermedias opcionales a fin de facilitar el acceso a las viviendas de los vecinos que viven en estos tramos. El conjunto de estos accesos mecánicos permitirá salvar el desnivel existente, de más de 50 m, y facilitar a su vez el acceso al parque de los Tres Turons.
- En una fase posterior está prevista la mejora de la accesibilidad en el tramo comprendido entre la calle Varsòvia y la avenida Mare de Déu de Montserrat.
- Urbanización de la calle Santuari. Esta primera fase, entre la calle Ceuta y el paseo Mare de Déu del Coll, permite ampliar las aceras, ordenar las zonas de carga y descarga y crear un nuevo paso de peatones para facilitar el cruce de la calle. También se ha incorporado asfalto sonorreductor, ya que es una calle con un elevado paso de vehículos y de transporte público. Con todas estas actuaciones se refuerza el carácter comercial de esta calle, potenciando el comercio de proximidad que le es característico.
- Mejora de la accesibilidad del IES Ferran Tallada. Esta actuación contempla la instalación de una pasarela en la calle Gran Vista que dará continuidad a la acera de acceso al instituto. La pasarela está fabricada con material reciclable.

Aparcamientos

En mayo se inició la precomercialización de dos nuevos aparcamientos subterráneos de los cuatro previstos: el de la calle Arenys y el de la plaza Salvador

Allende. Durante el primer semestre de 2010 se iniciará la construcción de este último en la parte inferior de la plaza, con una capacidad para 214 vehículos en régimen de concesión administrativa, y posteriormente se urbanizará la cubierta.

Proyectos

Durante el año se han realizado los proyectos de algunas obras que se iniciarán en 2010: las urbanizaciones del pasaje Espiell y de la calle Ceuta y la recuperación de las Baterías Antiaéreas del Turó de la Rovira, en su primera fase. Cabe destacar el proyecto que comprende el tercer polo de transformación urbanística previsto en el barrio del Carmel –la plaza Pastrana–, donde la nueva estación de metro del Carmel generará un cambio de movilidad en todas las calles y accesos que la rodean. Se dará prioridad a los recorridos a pie mediante la ampliación de aceras, las calles de prioridad invertida, las Zonas 30, etc. La actuación contempla la urbanización bajo estos criterios de las calles Moratín, Bernat Bransi, Jadraque, Sacedón, Cifuentes, Lluís Maria Vidal, Puig Castellar, Trillo y Granollers.

Vivienda

En el marco de las actuaciones de rehabilitación de viviendas en el barrio del Carmel, ha finalizado la tramitación de los convenios firmados desde 2005 entre el Ministerio de la Vivienda y el Ayuntamiento de Barcelona, por un importe total de 16 millones de euros. Esta financiación ha permitido la renovación y la rehabilitación del 15 % de los edificios y del 22 % del parque inmobiliario del total del ámbito del Área Extraordinaria de Rehabilitación Integral (AERI) del Carmel. La campaña ha finalizado en junio de 2009.

Participación

A finales de 2007 la Agència de Promoció del Carmel i entorns, SA, decidió incorporar la figura de un director de participación a fin de incrementar la interlocución con los agentes implicados en el desarrollo del territorio. La relación directa con estos interlocutores

(asociaciones de vecinos, comisión del Plan de dinamización comunitario Carmel Amunt, asociaciones de comerciantes, etc.), ha ayudado a unir esfuerzos entre la administración y los ciudadanos para consensuar la transformación y mejora del barrio y alrededores. La participación fomenta la convivencia y la toma de decisiones por consenso, al tiempo que mejora la eficacia de cualquier actuación concreta. La creación de la Dirección de Participación responde a esta voluntad de facilitar el debate y el consenso entre los órganos de gestión y las demandas y necesidades de la ciudadanía. Se promueve la relación con las entidades y vecinos, y se garantiza la comunicación y la participación en todos los proyectos puestos en marcha por la Agencia en coordinación con el distrito de Horta-Guinardó.

En este sentido, las acciones realizadas, siempre de manera coordinada y conjunta con el distrito de Horta-Guinardó, han sido:

- Proceso de información pública y relación con las plataformas de afectados por la MPGM del Carmel y alrededores, aprobada provisionalmente en julio de 2009, y de la MPGM del parque de los Tres Turons, aprobada inicialmente en enero de 2009
- Participación en la comisión del entorno del Plan comunitario Carmel Amunt.
- Creación de las comisiones de seguimiento de las obras con más impacto en el barrio: Eje Fastenrath, ascensor inclinado de la calle Alguer, muro de la calle Murtra con la calle Alguer, ascensores inclinados y escalera de la calle Telègraf, urbanización de la calle Santuari y, finalmente, la comisión para el arreglo y mejora del Pla de Montbau.
- También se han realizado sesiones informativas con los vecinos y comerciantes para dar a conocer las características de la mayoría de las obras que se inician en el ámbito de actuación de la Agencia.

Datos relevantes

Tabla



Indicadores propios del nivel de actividad

	2006	2007	2008	2009
Proyectos urbanos				
Inversión PIM en proyectos urbanos (en miles de euros)	5.440	5.105	5.740	6.816
Espacio urbano regenerado (m²)	1.966	23.096	12.907	28.937
Instalación de escaleras mecánicas y/o ascensores	–	8	–	1
Gestión de suelo				
Inversión PIM en obtención de suelo (en miles de euros)	–	–	752	–
Superficie de suelo adquirido (m²)	–	–	579	–
Superficie de suelo expropiado (m²)	–	–	286	–
Superficie de suelo liberado, excluido el adquirido (m²)	–	–	526	–
Superficie de techo deconstruido (m²)	–	–	812	–
Planeamiento				
Figuras de planeamiento (Modificaciones Plan General Metropolitano)				
Aprobación inicial	–	–	1	1
Aprobación provisional	–	–	–	1
Aprobación definitiva	–	–	–	–
Figuras de gestión (Plan de Mejora Urbana i Plan Especial Urbanístico)				
Aprobación inicial	1	4	4	1
Aprobación definitiva	1	1	6	1

Tabla



Indicadores generales del nivel de actividad

	2006	2007	2008	2009
Plantilla media	15	18	22	15
Inversión (en miles de euros)	4.636	7.278	11.495	13.640
Propia	20	16	34	20
Por cuenta del Ayuntamiento	4.391	4.832	6.405	7.032
Por cuenta de otras entidades (Generalitat de Catalunya, Estado, Espacio Económico Europeo)	225	2.430	5.056	6.588
Resultado contable (en miles de euros) (1)	–	–	29	70
Resultado contable serie homogénea (en miles de euros)	28	40	29	70
Cash-flow (en miles de euros) (1)	–	–	49	97
Cash-flow serie homogénea (en miles de euros)	41	56	49	97

(1) Resultado y cash-flow del ejercicio de acuerdo con las normas del nuevo Plan general de contabilidad.

Tabla



Estados financieros a 31 de diciembre de 2009 (en miles de euros)

Balance		Cuenta de pérdidas y ganancias	
Activo		Ingresos	
Activo fijo	57	Facturación de servicios	134
Inmovilizado inmaterial	21	Transferencias corrientes Ay. Barcelona	1.515
Inmovilizado material	33	Variación de existencias	–
Inmovilizado financiero	3	Total ingresos de explotación	1.649
Deudores a largo plazo	–	Costos	
Gastos a distribuir	–	Variación de existencias	–
Activo circulante	4.234	Compras	84
Existencias	–	Personal	961
Deudores	4.075	Trabajos, suministros y servicios externos	507
Inversiones financieras temporales	25	Subvenciones	–
Tesorería	134	Otros gastos	–
Ajustes por periodificación	–	Provisiones	–
Total activo	4.291	Amortizaciones	27
Pasivo		Total costos de explotación antes financieros	1.579
Recursos a largo plazo	256	Resultado de explotación antes financieros	70
Fondos propios antes resultado	186	Ingresos financieros	–
Pérdidas y ganancias del ejercicio	70	Gastos financieros	–
Subvenciones de capital	–	Resultado de explotación	70
Otros ingresos a distribuir	–	Ingresos extraordinarios	–
Provisiones	–	Gastos extraordinarios	–
Acreedores financieros a largo plazo	–	Resultado antes de impuestos	70
Otros acreedores a largo plazo	–	Impuesto de Sociedades	–
Recursos a corto plazo	4.035	Resultado del ejercicio	70
Acreedores financieros	–		
Acreedores comerciales	3.945		
Otros acreedores	90		
Ajustes por periodificación	–		
Total pasivo	4.291		



ProEixample, SA

Presidenta:

Ilma. Sra. Assumpta Escarp i Gibert

Director general:

Sr. Carles Blasco i Bayot

Constitución

Se constituyó el 7 de junio de 1996, mediante escritura fundacional, como sociedad anónima con capital íntegramente municipal. El día 19 de marzo de 1997 culminó su transformación en sociedad de capital mixto, público y privado.

Objeto social

Llevar a cabo todas las actuaciones urbanísticas y de edificación necesarias para la revitalización de los espacios comprendidos en el distrito del Eixample, actuar como promotor para la rehabilitación y llevar a cabo actuaciones de gestión urbanística y de suelo en el distrito del Eixample.

ProEixample, SA, empresa con capital público y privado, fue creada por el Ayuntamiento de Barcelona como una herramienta complementaria de la acción municipal en el distrito del Eixample, con la misión de llevar a cabo un plan de revitalización. Su objetivo es mejorar la calidad de vida de sus residentes y aumentar el potencial de atracción. Nuestras líneas de trabajo son: recuperar los interiores de manzana como espacios de uso público y zonas verdes, renovar y mejorar las calles y espacios públicos, construir nuevos equipamientos sociales y dinamizar el Eixample como centro de actividad y diversidad económica.

ProEixample, SA se integra en el grupo de empresas municipales de Barcelona d'Infraestructures Municipals, SA (BIMSA), titular de las acciones públicas de la empresa.

Durante el año, la actividad de la empresa se ha centrado en la consecución de los objetivos señalados en el Plan de empresa del período 2008-2011, de acuerdo con las principales líneas de actuación.

Los hechos más relevantes y los principales indicadores de actividad de la sociedad en relación a los trabajos de revitalización del Eixample, durante este ejercicio, se describen a continuación.

Renovar y regenerar el espacio urbano y crear nuevos equipamientos

En cumplimiento del Plan de inversión municipal 2008-2011, a lo largo del presente ejercicio la inversión ha sido de 43 millones de euros, destinados a la ejecución de proyectos de mejora del espacio público y a la dotación de nuevos equipamientos en los barrios del Eixample. A esta cifra hay que añadirle la inversión del Fondo Estatal de Inversión Local (FEIL), gestionada por ProEixample, SA, que corresponde a cinco actuaciones y suma 9,4 millones de euros. Por tanto, la inversión total ha sido de 52,4 millones de euros.

La relación de obras de mejora de los espacios urbanos y de construcción

de nuevos equipamientos impulsados y ejecutados por ProEixample, SA, por encargo del Ayuntamiento de Barcelona y que han finalizado este año, es la siguiente:

Espacio público urbano

- Urbanización del interior de manzana Jardines de Laura Albéniz, comprendido entre las calles Pau Claris, Rosselló, avenida Diagonal, Roger de Llúria y Provença.
- Creación del segundo acceso y ampliación del interior de manzana carretera Antiga d'Horta, comprendido entre las calles Alí Bei, Roger de Flor, Ausiàs Marc y Nàpols.
- Arreglo de la calle Lepant, en el tramo comprendido entre la avenida Diagonal y la Gran Via de les Corts Catalanes.
- Remodelación de la Gran Via de les Corts Catalanes, en el tramo comprendido entre las calles Aribau y Comte d'Urgell.
- Arreglo de la calle Comte d'Urgell entre Provença y Mallorca.

Las dos últimas actuaciones han sido financiadas con fondos estatales.

También ha finalizado la urbanización del interior de manzana Jardines de Enriqueta Séculi, actuación promovida por una empresa privada aunque ha contado con la participación de ProEixample, SA, y que permitirá abrir un nuevo interior de manzana en el barrio de la Sagrada Família en 2010.

Equipamientos

- Arreglo de las fachadas laterales del edificio de la antigua estación del Nord, 3ª fase, en el barrio del Fort Pienc.
- Rehabilitación del edificio que alberga la Biblioteca Arús, en el paseo Sant Joan, 26 (financiado por el FEIL).

Además de las actuaciones anteriores, se han impulsado un programa de mantenimiento de aceras y mobiliario urbano del Eixample, que continuará en los próximos años, así como diversas actuaciones de mejora y mantenimiento de los interiores de manzana recuperados y de los equipamientos.

Es importante señalar que, aparte de las obras terminadas en el presente

ejercicio, hay una serie de actuaciones en curso:

- Arreglo y ampliación de las aceras de la calle Balmes en el tramo comprendido entre la avenida Diagonal y la calle Aragó.
- Arreglo de la calle Comte d'Urgell entre la avenida Diagonal y la calle Provença.
- Construcción de un edificio de equipamientos (biblioteca, centro cívico y guardería) en la calle Comte d'Urgell, 145.
- Construcción de un centro de atención primaria (CAP) y un centro de servicios sociales en la calle Comte Borrell, 305.

También están en curso estas dos actuaciones financiadas por el FEIL:

- Construcción de un centro de servicios sociales y del archivo municipal del distrito del Eixample y ajardinado del interior de manzana.
- Arreglo de la avenida Roma en el tramo comprendido entre las calles Comte d'Urgell y Viladomat.

Por otro lado, a lo largo del presente ejercicio se ha trabajado en la redacción de nuevos proyectos de transformación y mejora del espacio urbano y de construcción de nuevos equipamientos, que se ejecutarán en los próximos años. Entre todos ellos, destaca el proyecto ejecutivo del arreglo del paseo Sant Joan entre la plaza Tetuan y el Arc de Triomf.

Recuperación de interiores de manzana

La recuperación de interiores de manzana para el uso público es uno de los principales objetivos de ProEixample, SA, para conseguir mejorar la calidad de vida en un centro de ciudad donde faltan zonas verdes. Se recupera así la idea original de Ildefons Cerdà, en su concepción urbanística del Eixample de Barcelona.

El Plan global de recuperación de interiores de manzana del Eixample tiene como objetivo estratégico que una de cada nueve manzanas tenga un espacio interior abierto al uso ciudadano. De este modo, los vecinos dispondrán de un

interior de manzana recuperado a menos de 200 metros de su domicilio.

Este año se ha abierto al público el interior de manzana Jardines de Laura Albéniz, con acceso por Pau Claris, 182. También se ha ampliado la superficie del interior de manzana, que ya estaba abierto al público, Carretera Antiga d'Horta, en el barrio del Fort Pienc, que además ha ganado un segundo acceso por la calle Ausiàs Marc, 78.

A finales de este año, el Eixample cuenta con cuarenta interiores de manzana recuperados, que suponen una superficie de 86.729 m², equiparables a once campos de fútbol reglamentarios.

A todo esto, hay que añadir catorce interiores de manzana que se encuentran en fase de recuperación, además de la ampliación de tres de los ya existentes, que sumarán en los próximos años 25.354 m² a la superficie actual.

Gestión del suelo

Respecto a la gestión del suelo, ProEixample, SA ha realizado una operación de venta al Ayuntamiento de Barcelona del inmueble ubicado en la calle Calàbria, 38-40, que acoge la construcción de un centro de servicios sociales, el archivo del distrito y la recuperación de un pequeño interior de manzana. La operación se realizó por un importe de 4,3 millones de euros.

La sociedad también ha formalizado la compra de varias parcelas en el pasaje Clip, fruto de operaciones que ya se habían cerrado en 2008.

Planeamiento urbano

Por lo que respecta al impulso del planeamiento urbano, este año se han redactado instrumentos de planeamiento que se encuentran en diferentes fases de aprobación y que permitirán recuperar en el futuro más espacios en los interiores de manzana y avanzar hacia un modelo de desarrollo más sostenible en el centro de la ciudad.

Finalmente, añadir que desde ProEixample, SA, este año se han

ultimado varios expedientes de expropiación para adquirir suelo destinado a zona verde y a nuevos equipamientos sociales de proximidad y se han iniciado otros que concluirán en los próximos ejercicios.

Rehabilitación de edificios y promoción de la vivienda social

Como ya se avanzó en el ejercicio 2008, la Oficina de la Vivienda pasó a depender de Barcelona de Gestió Urbanística, SA (BAGURSA), siendo esta entidad la responsable de la gestión a partir de este año. ProEixample, SA ha cerrado de este modo una etapa de doce años en la que se habían conseguido unos niveles de calidad y prestación del servicio muy satisfactorios.

Dinamización del Eixample

En 2009 han continuado las acciones impulsadas en los últimos años para la dinamización del Eixample como centro de actividad y diversidad económica.

Se han dado a conocer los interiores de manzana del Eixample, en los que se han organizado un nuevo ciclo de fiestas infantiles y diversas actividades de otoño. En total, se han realizado catorce actividades que han reunido a 4.100 asistentes. Por otro lado, se ha colaborado con diferentes asociaciones de vecinos y comerciantes en actividades conjuntas de promoción de sus zonas de influencia y se han firmado convenios de colaboración con las asociaciones de comerciantes Cor Eixample y Sant Antoni Centre Comercial.

La revista *E de l'Eixample* sigue siendo un punto de referencia para difundir la actualidad y el dinamismo del centro

de la ciudad. Esta publicación, de la que se editan 50.000 ejemplares trimestralmente, cuenta con 4.017 suscriptores y se distribuye entre los vecinos, los comerciantes y las entidades del Eixample.

Este año, hay que hacer una especial referencia a la conmemoración del 150º aniversario de la aprobación del Plan de reforma y ensanche de Barcelona, de Ildefons Cerdà, circunstancia que ha llevado a declarar el 2009 «Año Cerdà». En este sentido, ProEixample, SA ha contribuido con el impulso y la colaboración en diversas actividades: se ha elaborado y editado un vídeo explicativo de la recuperación de los interiores de manzana del Eixample, se han reeditado diversas publicaciones y se ha colaborado en la exposición itinerante *L'Eixample de las personas* por las diferentes bibliotecas del Eixample. La sociedad también ha participado activamente en la muestra de entidades que ha coincidido con la fiesta mayor de la Dreta de l'Eixample, y que ha centrado los diferentes acontecimientos en la figura de Cerdà.

Por otro lado, también se han difundido las actividades impulsadas por ProEixample, SA: se han comunicado diez obras iniciadas durante el ejercicio, se ha organizado la inauguración del interior de manzana Jardines de Laura Albéniz y se ha celebrado el acto de colocación de la primera piedra del edificio que acogerá el centro de atención primaria (CAP) y el centro de servicios sociales en la calle Comte Borrell, 305.

Finalmente, hay que destacar el dinamismo de la página web de la empresa, que este año ha recibido 23.550 visitas y en la que el apartado correspondiente a los interiores de manzana ha sido el espacio más visitado.

Datos relevantes

Tabla

1

	2006	2007	2008	2009
Proyectos urbanos				
Inversión PAM en proyectos urbanos (en miles de euros)	18.712	23.497	11.559	43.049
Espacio urbano regenerado (m²)	39.656	32.645	4.485	41.480
Techo de nuevos equipamientos (m²)	22.146	9.494	115	–
Recuperación de interiores de manzana				
Interiores de manzana recuperados	32	38	39	40
Interiores de manzana en recuperación	18	15	15	14
Total interiores de manzana	50	53	54	54
Superficie recuperada (m²)	69.735	82.835	85.279	86.729
Superficie en recuperación (m²)	32.722	28.597	27.069	25.354
Total superficie (m²)	102.457	111.432	112.348	112.083
Gestión de suelo				
Superficie de suelo adquirida (m²)	2.472	2.243	–	1.060
Inversión en obtención de suelo (en miles de euros)	5.193	3.400	–	2.576

Tabla

2

	2006	2007	2008	2009
Plantilla media	26	28	31	29
Inversión (en miles de euros)	18.254	21.243	6.943	18.566
Propia	5.286	3.500	218	123
Por cuenta del Ayuntamiento	12.968	17.743	6.725	18.443
Resultado contable (en miles de euros) (1)	–	–	103	80
Resultado contable serie homogénea (en miles de euros)	380	426	103	183
Cash-flow (en miles de euros) (1)	–	–	205	206
Cash-flow serie homogénea (en miles de euros)	471	547	205	411

(1) Resultado y cash-flow del ejercicio de acuerdo con las normas del nuevo Plan general de contabilidad.

Tabla



Estados financieros a 31 de diciembre de 2009 (en miles de euros)

Balance		Cuenta de pérdidas y ganancias	
Activo		Ingresos	
Activo fijo	970	Ventas y prestaciones de servicios	4.699
Inmovilizado immaterial	84	Transf. program. y por servicios Ayun.	-
Inmovilizado material	231	Otros ingresos de explotación	2.138
Inmovilizado financiero	509	Variación existencias	-
Deudores a largo plazo	146	Total ingresos de explotación	6.837
Activo circulante	17.607	Costos	
Existencias	6.340	Aprovisionamientos	3.832
Deudores	5.840	Personal	1.583
Inversiones financieras temporales	-	Trabajos, subminis. y servicios externos	-
Tesorería	5.400	Otros gastos	1.210
Ajustes por periodificación	27	Subvenciones	-
Total activo	18.577	Provisiones	-
		Amortizaciones	126
Pasivo		Total costos de explotación antes financieros	6.751
Recursos a largo plazo	11.642	Resultado de explotación antes financieros	86
Patrimonio y reservas	10.917	Ingresos financieros	28
Resultado del ejercicio	80	Gastos financieros	1
Subvenciones de capital	-	Resultado de explotación	113
Otros ingresos a distribuir	-	Ingresos extraordinarios	-
Provisiones	488	Gastos extraordinarios	-
Pasivos por impuesto diferido	147	Resultado antes de impuestos	113
Otros acreedores a largo plazo	10	Impuesto de Sociedades	33
Recursos a corto plazo	6.935	Resultado del ejercicio	80
Acreedores financieros	-		
Acreedores comerciales	6.575		
Otros acreedores	6		
Ajustes por periodificación	354		
Total pasivo	18.577		



Foment de Ciutat Vella, SA

Presidente:

Ilmo. Sr. Carles Martí i Jufresa

Director general:

Sr. Xavier Valls i Serra

Constitución

Se constituyó el 19 de febrero de 1999, por acuerdo del Consejo Plenario, como sociedad anónima con capital íntegramente municipal. El Consejo Plenario, en sesión del día 23 de febrero de 2000, acordó la transformación de la sociedad en empresa de economía mixta.

Objeto social

Llevar a cabo todas las actuaciones urbanísticas y de edificación necesarias para la rehabilitación y mejora del territorio en el ámbito del distrito de Ciutat Vella.

Foment de Ciutat Vella, SA tendrá una duración máxima de catorce años y, al final de este período, los activos y pasivos revertirán a favor de las entidades de derecho público o privado íntegramente participadas por las administraciones públicas, una vez amortizadas las acciones de capital privado.

El 18 de diciembre de 2000 se celebró la Junta General de la sociedad mixta que acordó dividir las actividades de la sociedad, según el artículo 49 de la Carta Municipal de Barcelona, en dos ramas:

a) Actividades de servicio público (actuaciones de iniciativa municipal)

Este ámbito incluye la gestión de las operaciones del Programa de Actuación Municipal (PAM) que el Ayuntamiento encargue a la sociedad, como la elaboración del planeamiento urbanístico y el diseño de los nuevos espacios urbanos o la remodelación de los existentes.

Se incluyen en esta línea las actuaciones de promoción económica vinculadas a los objetivos estratégicos de rehabilitación de Ciutat Vella. También forman parte de esta línea de actuación, la gestión y mantenimiento de una parte del conjunto de edificios municipales ubicados en Ciutat Vella, que actualmente no se encuentran adscritos al servicio público y que han sido objeto de un encargo específico a Foment de Ciutat Vella, SA.

b) Actividad económica de mercado (actuaciones de carácter público-privado)

Son operaciones de obtención o venta de suelo o techo, ya sean solares, edificios enteros, viviendas o locales comerciales, que tienen el objetivo de impulsar la regeneración del tejido urbano y la dinamización económica del distrito, dando entrada a la participación de la iniciativa privada.

Actuaciones de iniciativa municipal

Proyectos y obras

Durante este ejercicio se han finalizado las actuaciones en urbanización y en los equipamientos públicos siguientes:

- Rehabilitación integral del edificio municipal situado en la plaza Beates, 5. La finca, que formaba parte del antiguo palacio Mercaders, ha sido adecuada para acoger «La Casa dels Entremesos», un espacio cultural gestionado por la Coordinadora de Cultura Popular y Tradicional de Ciutat Vella de Barcelona, que ha sido inaugurado el 20 de septiembre.

- Construcción del complejo deportivo municipal Ciutadella, situado dentro de los límites del parque en la confluencia de los paseos Circumval·lació y Picasso y la avenida del Marquès de l'Argentera. El equipamiento está pensado para acercar la oferta de la práctica deportiva a los vecinos y vecinas del barrio de Sant Pere, Santa Caterina y la Ribera, cuenta con una pista polideportiva cubierta, diversas salas de *fitness*, un área de baños termales y una piscina interior y otra al aire libre. La obra nueva ha integrado un elemento del patrimonio histórico ya que las excavaciones demostraron que cuando se derribó la Ciutadella no se eliminaron los muros de cimentación, y por lo tanto, apareció en perfecto estado de conservación la pared entera del foso y de la contraescarpa con unas molduras. Este elemento arqueológico se exhibe en el interior del equipamiento: la traza del muro sirve para delimitar y separar la zona de la piscina de la zona lúdica de aguas. La entrada en servicio del equipamiento está pendiente de la adjudicación de su gestión.

- Rehabilitación integral del edificio situado en la calle del Carme, 101-109. La finca que acogió la antigua Escuela de la República, se ha adecuado para recuperar su uso social, ya que está destinada a ser la sede del Centro de Servicios Sociales del Raval. A finales de este ejercicio sólo quedaba pendiente la entrada en servicio del equipamiento.

- Urbanización del espacio público de Sant Llätzer. La rehabilitación del edificio de la calle del Carme, 101-109, ha supuesto una actuación complementaria: la recuperación para uso ciudadano del patio posterior al ábside de la capilla de Sant Llätzer. El nuevo espacio, que llevará el nombre de la doctora Martina Castells i Ballespí, se ha urbanizado y dotado de mobiliario urbano y de un área de juegos

infantiles; a este espacio se accede desde la calle Sant Llàtzer, que también ha sido arreglada.

- Desvío de los servicios previo a las obras de reforma de la plaza de la Gardunya. Los trabajos de desvío de las redes que suministran servicios en el ámbito de la plaza, los alrededores y el mercado de la Boqueria constituyen una obra logística de capital importancia para minimizar el impacto de las obras en las dinámicas cotidianas de esta zona del Raval y en el funcionamiento del mercado. Las redes desviadas son las de electricidad, agua, gas y alcantarillado. En el subsuelo de la plaza Sant Galdric se ha instalado una estación transformadora que sustituirá las dos del ámbito de influencia de la Gardunya que quedarán afectadas por las obras del futuro aparcamiento.
- Adecuación de la Biblioteca Andreu Nin. El edificio situado en la Rambla, 30-32, en la confluencia con la plaza Joaquim Xirau, ha sido adecuado para acoger la biblioteca del Gòtic. El edificio quedó libre después del traslado de las facultades de la Universidad Pompeu Fabra. A finales de año se ha procedido a la instalación del mobiliario antes de la entrada en servicio del equipamiento, que completa el compromiso de dotar a los cuatro barrios de Ciutat Vella de una biblioteca pública.
- Reforma interior de las dependencias del CAP del Casc Antic, ubicado en la calle Rec Comtal, 24.
- Rehabilitación del edificio situado en la calle Ciutat, 3, que ha sido adecuado para un nuevo uso administrativo y de oficinas municipales.

Las actuaciones en fase de ejecución a finales de 2009 son:

- Reforma del palacio Alòs como equipamiento social multifuncional. Situado en la calle Sant Pere Més Baix, 55, el edificio histórico que había sido sede la la Peña Cultural Barcelonesa ha sido íntegramente rehabilitado para nuevos usos sociales. El equipamiento acogerá una guardería, un *casa* de jóvenes y una escuela de adultos. Está previsto que las obras finalicen en enero de 2011.

- Construcción de un edificio independiente, anexo al Museu Picasso, en el espacio comprendido entre la calle Flassaders, la plaza Jaume Sabartés y el actual museo, que ha sido concebido como centro para actividades destinadas al estudio y la difusión de la obra de Picasso. Está previsto que las obras terminen en diciembre de 2010.

- Construcción del edificio destinado a la Oficina Integral de la Seguridad Social, en la calle Arc del Teatre, 63-65, en el solar que anteriormente ocupaba el mercado del Carme. La actuación también comportará la posterior urbanización del entorno. Está previsto que la obra termine en octubre de 2010.

- Rehabilitación del edificio de la calle Regomir, 7, y adecuación interior del Centro Cívico Pati Llimona. La finca de la calle Regomir, 7, limita con el centro cívico y se puede acceder por el Pati Llimona. La actuación permitirá ampliar las dependencias del equipamiento, al tiempo que se adecuarán los espacios interiores actuales. Está previsto que la obra termine en agosto de 2011.

- Construcción de viviendas protegidas y equipamientos colectivos en la calle Reina Amàlia, 31-33. En el solar que había ocupado la piscina Folch i Torres sigue en curso la edificación del conjunto de viviendas que dotará al barrio de 98 nuevos pisos tutelados de alquiler para la tercera edad y de 31 nuevos pisos de protección oficial. La obra corre a cargo del Patronato Municipal de la Vivienda, pero Foment de Ciutat Vella, SA se encargará de la adecuación de dos locales interiores destinados a usos sociales: un *casa* de barrio y la nueva sede del *Casa* de la Tercera Edad Doctor Trueta. Está previsto que la obra termine a finales de 2010.

Finalmente, a finales de 2009 dos actuaciones están a punto de comenzar a ser ejecutadas, una vez completados los procesos de redacción de los proyectos y adjudicación de las obras:

- Remodelación de la calle Joaquín Costa, en la que se ganará espacio para los peatones, se regulará la circulación con pilones retráctiles, se renovará

el mobiliario urbano y de las redes de servicios, se instalará la red subterránea de recogida neumática de residuos y se colocarán algunos árboles. La obra se afrontará por tramos para minimizar la afectación de los cortes de la calle y tiene una duración prevista de 16 meses (enero 2010-mayo 2011).

- Rehabilitación del antiguo edificio de La Seca para equipamiento cultural. La finca histórica situada en la calle Flassaders, 40, había acogido la antigua fábrica de moneda de Barcelona y será rehabilitada para adecuarla como nuevo centro cultural destinado a la investigación, la creación y la difusión de la magia. El plazo previsto para ejecutar la obra es de 15 meses (enero 2010-abril 2011).

Proyectos del Fondo Estatal de Inversión Local (FEIL)

En este ejercicio, Foment de Ciutat Vella, SA, ha gestionado 43 proyectos del total de 303 que el gobierno del Estado español ha financiado en la ciudad de Barcelona a través del Fondo Estatal de Inversión Local (FEIL). Este plan fue ideado como medida de contribución a la reactivación de la economía en el contexto de la crisis general.

El primer trimestre del año se destinó a concretar la relación de proyectos, a redactarlos y a adjudicar las obras, que en su mayoría empezaron a ejecutarse entre los meses de abril y junio.

Los proyectos incluidos en el FEIL gestionados por la empresa fueron de tres tipologías diferentes:

- Actuaciones de urbanismo preventivo.
- Rehabilitación de edificios de viviendas o fincas históricas.
- Trabajos de mantenimiento y mejora en equipamientos colectivos (*casals* para la tercera edad, centros cívicos, bibliotecas, equipamientos deportivos y centros de servicios sociales).

A finales de año, 35 de los 43 proyectos del FEIL se habían terminado dentro del plazo general que establecía el 31 de diciembre como fecha límite para la finalización de este plan y, en consecuencia, de todas las obras que lo conformaban.

En el caso de las ocho actuaciones restantes, la propia ambición de la obra o las diversas dificultades surgidas a lo largo de la ejecución de los trabajos han obligado a solicitar una prórroga de ampliación de plazo de entre uno y tres meses. Se prevé que en marzo de 2010 estén terminadas todas las obras.

Distribuidos por barrios, a continuación detallamos el listado completo de los 43 proyectos gestionados por Foment de Ciutat Vella, SA, en el marco del FEIL (entre paréntesis el plazo de la prórroga de aquellos que lo han necesitado).

Raval

- Obras de modernización de la Biblioteca Sant Pau-Santa Creu (febrero 2010).
- Rehabilitación de la medianera lateral de la iglesia de Sant Agustí.
- Remodelación y trabajos de urbanismo preventivo en las plazas Joan Coromines, de los Àngels y Caramelles.
- Reforma del edificio de la calle Hospital, 140-142, destinado a equipamiento municipal de uso administrativo.
- Mejora en el área de juegos infantiles de la plaza Salvador Seguí.
- Adecuación de un local para la escuela de música Xamfrà en el interior del nuevo edificio del Conservatorio del Liceu.
- Diversos trabajos de mejora en el deportivo de Can Ricart .
- Trabajos de insonorización y de mejora de la instalación eléctrica en el *casal* para la tercera edad Josep Trueta.
- Trabajos de mejora de la instalación eléctrica y la accesibilidad en el Centro de Servicios Sociales del Raval Sur.
- Trabajos de mejora de la climatización y de la instalación eléctrica en el Centro Cívico Drassanes.
- Rehabilitación de la fachada del edificio de viviendas de la calle Hospital, 141.
- Rehabilitación de una vivienda del edificio de la calle Xuclà, 15.
- Diversos trabajos de rehabilitación en el edificio de viviendas de la calle Carme, 84 bis-Riera Alta, 2 (febrero 2010).

Gòtic

- Rehabilitación integral del edificio situado en la placita del Pi, 2, destinado a centro de servicios docentes y ludoteca (marzo 2010).

- Rehabilitación integral del edificio de la calle Ciutat, 9, para viviendas sociales (marzo 2010).
- Consolidación estructural de la finca histórica de la calle Ripoll, 25.
- Rehabilitación parcial del edificio situado en la calle Duran i Bas, 16.
- Pavimentación del camino de acceso al recinto arqueológico de la plaza Vila de Madrid.
- Trabajos de mejora de la insonorización, la accesibilidad, la climatización y la instalación eléctrica del Centro Cívico Pati Llimona.
- Trabajos de mejora de la climatización, la accesibilidad y la red eléctrica del Centro de Servicios Personales del Gòtic.
- Arreglo del pavimento de la calle Rivadeneyra.
- Mejora de la accesibilidad a los jardines de la Casa de Puig, de la calle Aroles, con la instalación de un ascensor (enero 2010).

Sant Pere, Santa Caterina y la Ribera

- Remodelación de las capillas anexas del claustro del convento de Sant Agustí, para espacios expositivos vinculados al centro cívico (febrero 2010).
- Rehabilitación del edificio de la calle Carders, 33, para un equipamiento municipal y lavabos públicos.
- Rehabilitación integral del edificio de la calle Comerç, 38 (febrero 2010).
- Rehabilitación parcial del edificio de la calle Sant Pere Més Alt, 76.
- Rehabilitación parcial del edificio de la calle Sant Pere Més Baix, 88.
- Rehabilitación parcial del edificio de la calle Tantarantana, 23.
- Renovación del pavimento de la calle Rec Comtal (enero 2010).
- Mejora del pavimento y del área de juegos infantiles del espacio Allada Vermell.
- Mejora de la acera de hormigón del lado Llobregat (soportales de Fontseré) del paseo Picasso.
- Arreglo de la calle Tripó.
- Trabajos de mejora de la red eléctrica y otras instalaciones del local del Plan integral del Casc Antic (PICA).
- Trabajos de mejora de la red eléctrica y de las ventanas del *casa/* para de la tercera edad del Casc Antic.

- Trabajos de mejora de la insonorización, la accesibilidad y la red eléctrica del Centro Cívico Convento de Sant Agustí.
- Trabajos de mejora de la red eléctrica y de otras instalaciones del Centro de Servicios Sociales del Casc Antic.

Barceloneta

- Adecuación del pavimento flotante de la plaza de Charles Darwin.
- Ampliación del área de juegos infantiles de la plaza Poeta Boscà.
- Arreglo de un tramo de la acera del lado montaña del paseo Marítim.
- Mejora del pavimento de toda la acera del lado Besòs del paseo Salvat Papasseit.
- Adecuación de los espacios sitios bajo la gradería del campo de fútbol del parque la Catalana.
- Trabajos de remodelación de la red eléctrica, ampliación de la climatización y mejora de la accesibilidad de la Biblioteca Barceloneta-Fraternitat.
- Trabajos de mejora de la red eléctrica, la climatización y otras instalaciones del Centro Cívico Barceloneta.

Plan de barrios de la Barceloneta (Ley de Barrios)

Se ha empezado a desarrollar el Plan de barrios de la Barceloneta, después que, el 8 de julio de 2008, el proyecto de intervención integral fuera seleccionado para recibir financiación de la Generalitat de Catalunya en la 5ª convocatoria de la Ley de Barrios. El presupuesto total del proyecto es de 16,11 millones de euros, financiados a partes iguales por el gobierno catalán y por el Ayuntamiento de Barcelona.

Durante el ejercicio, han finalizado las tres primeras actuaciones de las más de treinta que conforman el Plan:

- Construcción de la oficina técnica del Plan de barrios de la Barceloneta. En el solar situado entre la calle Balboa, 36, y la calle Ginebra, 43, donde se ha ubicado la oficina desde la que se gestiona y coordina el desarrollo del Plan y que es el punto de encuentro y diálogo entre la administración y los vecinos y vecinas sobre todas las cuestiones relacionadas directamente con este proyecto integral. El edificio se ha construido siguiendo los

criterios de sostenibilidad y será de carácter temporal ya que, una vez ejecutado el proyecto, se desmontará. La oficina ha comenzado a ser operativa en el mes de septiembre, una vez trasladado el equipo técnico, y se ha inaugurado el 25 de noviembre, una vez terminados los trabajos de urbanización de los alrededores.

- Adecuación del local para el Espai de Mar. El local número 5 de los bajos del paseo Marítim se ha adecuado para su nuevo uso como equipamiento deportivo. El Espai de Mar es un centro de servicios destinado a los usuarios de las playas de Barcelona y un espacio de actividades relacionadas con el mar y la playa con una oferta dirigida y adaptada a personas con discapacidad. Por este motivo, el centro se dedica de manera específica a la formación y la investigación de la actividad física adaptada. Con la adecuación y la actividad de este local, se completa el conjunto de dos actuaciones destinadas a acercar la playa a las personas con discapacidad. La otra actuación, llevada a cabo en el ejercicio anterior, fue la intalación, muy cerca de este local, de la rampa de acceso al paseo Marítim a nivel de playa.

- Rehabilitación del edificio destinado a la Fàbrica del Sol. El edificio de estilo modernista situado en el paseo Salvat Papasseit, 1, antigua sede de las oficinas de la fábrica de gas, ha sido rehabilitado y adecuado a su nuevo uso como equipamiento destinado a la experimentación, promoción y difusión de la educación ambiental y la sostenibilidad.

Una de las líneas de trabajo del Plan de barrios es impulsar la rehabilitación de los edificios de viviendas a través de subvenciones que pueden alcanzar el 70 % del presupuesto total. Este año han quedado establecidas las bases reguladoras de estas ayudas, una vez publicadas inicialmente en el Boletín Oficial de la Provincia el 3 de abril y aprobadas definitivamente el 1 de agosto. Las bases distinguen tres tipos de ayudas: la general (hasta el 60 % del coste de la rehabilitación), la adicional (incremento del 10 % para los edificios de valor histórico y artístico) y la social (hasta el 100 % de la parte individual para aquellos

propietarios, con bajo nivel de ingresos, que no puedan afrontar el coste de la rehabilitación de su edificio).

Otra línea de trabajo desarrollada durante este primer año ha sido el programa de participación, que ha incluido diversas iniciativas para que los vecinos y vecinas hagan suyo el Plan participando en una serie de actividades.

Respecto a la comunicación, se han puesto en marcha la web del Plan, www.barcelonetapladebarris.cat, y el boletín electrónico *Barceloneta Informa*, así como la campaña «Hola Barceloneta!» que a partir del verano ha dado a conocer el Plan y todas las actuaciones y programas previstos. Algunos vecinos y vecinas del barrio han participado en la campaña como imagen de diversos folletos informativos y otro material gráfico.

Como clausura del primer año de desarrollo del proyecto integral, el 17 de diciembre se ha celebrado la primera sesión del Comité de evaluación y seguimiento del Plan de barrios de la Barceloneta.

Otros proyectos

- **Plan de barrios Sant Pere y Santa Caterina.** El 29 de abril se ha celebrado, en la sede de Foment de Ciutat Vella, SA, la cuarta y última sesión del Comité de evaluación y seguimiento del proyecto de intervención integral de los barrios de Sant Pere y Santa Caterina. La celebración de esta reunión ha significado la clausura formal del Plan de barrios financiado a partes iguales por la Generalitat de Catalunya, a través de la Ley de Barrios, y el Ayuntamiento de Barcelona.

- **Reforma de la plaza Gardunya.** A lo largo del ejercicio se ha continuado avanzando en la redacción de diversos proyectos que confluyen en esta operación de reforma y en la coordinación del calendario de obra, que a finales de 2009 ha quedado planificado en diversas fases. Las obras se iniciarán en 2010 con el aparcamiento subterráneo y la posterior construcción del edificio de viviendas y de la Escola Massana; seguidamente se efectuará la reforma de la fachada del mercado de la Boqueria que da a la plaza y, para finalizar, la urbanización de la plaza Gardunya.

• **Firma de convenios previos a las**

actuaciones. Durante el año se han firmado tres convenios de acuerdo previos a las tres actuaciones en las que Foment de Ciutat Vella, SA, tendrá papel de operador municipal:

- El 28 de mayo se ha firmado el convenio entre el Ayuntamiento y la Fundación privada Hospital de la Santa Creu i Sant Pau para la cesión de un interior de manzana de la finca de la calle Andrea Dòria, 25-31, propiedad de la citada Fundación, para la construcción de un equipamiento municipal que se destinará a una guardería.
- El 12 de junio se ha firmado el convenio entre Inmuebles e Inversiones Gumont, SL, el Ayuntamiento de Barcelona y Regesa para la permuta entre dos fincas de la Barceloneta. La finca de la calle Sant Carles, 6, un edificio conocido popularmente con el nombre de «Casa del Porró», pasa a titularidad municipal y se rehabilitará para equipamiento de barrio. La otra finca, la de la calle Ginebra, 19-21, será derribada por FCV y en el solar, Regesa construirá una promoción de viviendas de protección oficial, seis de las cuales pasarán a ser propiedad de Inmuebles e Inversiones Gumont, SL.
- El 11 de noviembre se ha firmado el convenio entre el Ayuntamiento de Barcelona y el Incasòl para la remodelación de la manzana delimitada por la avenida Drassanes y las calles Nou de la Rambla, Arc del Teatre y Om. Las principales líneas de actuación de esta operación serán la dignificación del parque de vivienda social (133 pisos), el realojo de 75 familias afectadas, la redistribución de los espacios públicos existentes y la creación de nuevos, y el cambio de emplazamiento del CAP Pere Camps.

• **Rehabilitación de fincas municipales.**

Foment de Ciutat Vella, SA, se ha ocupado de la rehabilitación de tres fincas municipales. A finales de año se encuentran en curso las obras de reforma del local de usos diversos del edificio situado en la calle Comerç, 42. Las otras dos actuaciones –correspondientes a la rehabilitación de la fachada del edificio de la calle Tantarantana, 23 (la primera parte de los trabajos se ha afrontado como proyecto del FEIL) y la rehabilitación para uso residencial de la finca de la calle Basses de Sant Pere, 3– estaban pendientes del proceso de adjudicación de las obras.

• **Observatorio de la Vivienda de Ciutat**

Vella. El 30 de septiembre se celebró en la sede de Foment de Ciutat Vella, SA, la primera sesión del Observatorio, una nueva herramienta impulsada desde la empresa con la intención de ser un laboratorio de pruebas para crear metodologías de trabajo respecto a las políticas de vivienda de la administración local. Integran el Observatorio representantes de los agentes que confluyen en el marco de las políticas de vivienda municipales: Foment de Ciutat Vella, SA, el Consorcio de la Vivienda de Barcelona, la Oficina de la Vivienda de Ciutat Vella y la Oficina del Plan de barrios de la Barceloneta.

Planeamiento

Durante este ejercicio Foment de Ciutat Vella, SA, ha continuado impulsando diversos planeamientos con el objetivo de avanzar en la renovación de los barrios del centro histórico de Barcelona.

El planeamiento de promoción municipal aprobado en 2009 ha sido el siguiente:

- Plan urbanístico especial para la concreción de las condiciones de edificación del nuevo edificio de la Escola Massana. Aprobación definitiva publicada el 18 de mayo.
- Modificación del Plan general metropolitano en el paseo de Circumval·lació. Aprobación definitiva publicada el 30 de abril.
- Plan urbanístico especial para la concreción de las condiciones de edificación de la ampliación del Museu Picasso en la calle Flassaders. Aprobación definitiva publicada el 25 de marzo.
- Plan integral especial para la concreción de las condiciones de edificación del edificio de La Seca, situado en la calle Flassaders, 40. Aprobación definitiva publicada el 19 de noviembre.

A finales de 2009 se encuentran en curso los procesos de planeamiento de dos proyectos:

- Plan de mejora urbana para la ordenación del solar situado en la calle Andrea Dòria, 23-31. Aprobación inicial el 10 de diciembre.
- Plan especial urbanístico para la ordenación parcial del área E13 del Plan especial de ordenación urbana de la fachada de mar de Barcelona, en el sector del paseo Carles I y la avenida Icària. Aprobación inicial publicada el 13 de octubre.

Gestión urbanística

Durante el año se ha trabajado en nueve operaciones para liberar suelo. A finales del ejercicio se encuentran en las situaciones siguientes:

- Plaza Gardunya. Se ha aprobado definitivamente el proyecto de reparcelación del polígono a ejecutar por esta modalidad y se han realizado los pagos y la ocupación de las fincas afectadas de expropiación y comprendidas dentro del proyecto de tasación conjunta.
- Calle Sant Rafael, 29-31-Riereta, 19. Se ha indemnizado a la carpintería y está en curso la deconstrucción.
- Calle Sant Martí, 14-Riereta, 21. Se ha terminado la deconstrucción.
- Calle Nou de Sant Francesc, 10-12. Está en curso la deconstrucción.
- Calle Ginebra, 19-21. En estado de redacción y pendiente de la licencia de derribo.
- Calle Sant Martí, 10bis -12. En estado de redacción y pendiente de la licencia de derribo.
- Calle Mestres Casals i Martorell, 2-16. Pendiente de la entrega de llaves y de la autorización de deconstrucción.
- Calle Sant Pere Més Baix, 64. Vaciado de las viviendas previo a la rehabilitación de la finca terminado.
- Calle de Sant Pere Més Baix, 92. Vaciado de las viviendas previo a la rehabilitación de la finca terminado.
- Calle Sotstinent Navarro 14. Pendiente de la resolución del Jurado de Expropiación de Cataluña.

Oficina de la Vivienda de Ciutat Vella

En 2009 la gestión de la Oficina de la Vivienda de Ciutat Vella ha cambiado de manos. La Oficina fue subrogada a la empresa municipal Bagursa y se firmó un convenio con el Consorcio de la Vivienda. Mantiene su emplazamiento en la planta baja de la sede de Foment de Ciutat Vella, SA, en la calle Pintor Fortuny, 17-19. El cambio de gestor obedece a la voluntad de unificar y optimizar la gestión de toda la red de oficinas de este tipo que el Ayuntamiento de Barcelona tiene a disposición de la ciudadanía.

Con este cambio de titularidad, Foment de Ciutat Vella, SA, ha dejado de tener también entre sus competencias la gestión de las ayudas a la rehabilitación privada, que desde 2004 están integradas en las funciones de la Oficina de la Vivienda.

Promoción y comunicación

Este año las principales iniciativas de comunicación y dinamización han sido:

- A mitad del ejercicio entró en servicio la nueva página web de la empresa, que ha evolucionado en relación al dinamismo, el diseño, los contenidos y la documentación que ofrece y también en la autonomía de gestión. Los contenidos se actualizan semanalmente para que sean una herramienta de comunicación efectiva que refleje el ritmo de actividad de la empresa. En el primer medio año de funcionamiento ha registrado 27.415 visitas, una media de 6.000 visitas mensuales.
- Edición mensual del boletín *Infoment*, herramienta de comunicación que se difunde a través de correo electrónico y que recoge las noticias más destacadas de la actividad de la empresa.
- Colaboración mensual regular con las publicaciones periódicas *El Raval*, *La Barceloneta* y *Nova Ciutat Vella*, y colaboración esporádica con otros medios de ámbito de barrio.
- Edición de la *Memòria del Projecte d'Intervenció Integral dels barris de Sant Pere i Santa Caterina*. Libro de 64 páginas que recoge todas las actuaciones sociales que se han llevado a cabo en el marco del Plan de barrios desarrollado desde 2004 hasta 2009 con las ayudas de la Ley de Barrios.
- Edición del material informativo correspondiente a cada obra pública de ámbito municipal que la empresa gestiona en Ciutat Vella: cartel de obra, comunicación a los vecinos del inicio de obra y de las afectaciones que comporta.
- Elaboración de plafones expositivos destinados a dar a conocer todos los proyectos acabados o en curso en los barrios de Sant Pere, Santa Caterina y la Ribera. Los plafones estuvieron expuestos unos meses en el equipamiento colectivo del Pou de la Figuera.
- Elaboración de plafones expositivos monográficos sobre dos obras en curso en Ciutat Vella: la rehabilitación del palacio Alòs y la reforma del antiguo mercado del Born.
- El 14 de junio se ha impartido una conferencia dentro del ciclo «Les Matinals del Call», dedicado a dar a conocer el barrio del Call y el centro de interpretación situado en la plazoleta Manuel Ribé.
- Colaboración en la organización de las inauguraciones de la plaza Manuel Vázquez Montalbán (3 de febrero), la

Casa dels Entremesos (20 de septiembre), el Centro de Interpretación de la Vía Sepulcral Romana de la plaza Vila de Madrid (31 de octubre) y el acto de donación de la báscula histórica de la Joyería Bagués al mercado de la Boqueria (28 de noviembre).

- Digitalización del archivo de filmaciones sobre la transformación urbana de Ciutat Vella, que contiene imágenes registradas entre 1987 y 2003, que son fundamentalmente los años de actividad de la empresa Procivesa. El fondo documental está disponible en 42 DVD que agrupan las filmaciones por barrios y por contenido temático.
- Seguimiento y colaboración en el proceso de producción y filmación de la serie *Sota Terra*, de Televisió de Catalunya, que se emitirá el próximo año y que está dedicada a la arqueología. El capítulo en el que se ha colaborado se centra en la finca histórica de la calle Ripoll, 25, donde quedan restos del acueducto romano de Barcelona.
- Relaciones y contactos externos. Durante el año han sido atendidas diversas visitas de grupos formados por cargos políticos y/o técnicos, así como de grupos de estudiantes interesados en conocer aspectos generales o determinados del proceso de transformación y regeneración urbana y social del centro histórico de la ciudad de Barcelona. También han sido atendidas diversas delegaciones de Japón, China, Turquía, Colombia, Alemania y Bulgaria.
- Atención a los medios de comunicación, de acuerdo con las directrices marcadas por el Departamento de Comunicación del distrito de Ciutat Vella y el Área de Prensa del Ayuntamiento de Barcelona.
- Redacción de diversas notas y dosieres de prensa y soporte en algunas ruedas de prensa organizadas por el departamento de comunicación del distrito de Ciutat Vella.

Promoción internacional

Foment de Ciutat Vella, SA, ha colaborado en la preparación de los contenidos del stand de Barcelona para la Exposición Universal de Shanghai 2010, la primera exposición universal de la historia en la que algunas ciudades participarán de manera independiente de sus estados. Así pues, Barcelona contará en Shanghai con un stand propio donde presentará dos proyectos: el proceso de transformación y regeneración de Ciutat Vella y la creación del distrito tecnológico 22@.

El 27 de octubre, en las oficinas de la empresa, se ha celebrado una reunión con los representantes de las tres ciudades del Estado español -Madrid, Bilbao y Barcelona- que irán a Shanghai.

Actuaciones de carácter público-privado

Manzana de la rambla del Raval

Con la finalización de la construcción del edificio de oficinas situado en la manzana de la rambla del Raval, se ha dado por terminado todo el proceso de ejecución de este nuevo conjunto urbano, que, además del edificio de oficinas, está formado por tres edificios de viviendas cooperativas y el hotel Barceló Raval en la superficie y, en el subsuelo, por un aparcamiento público y la central de recogida neumática de residuos de la red del Raval. También se han urbanizado el nuevo espacio público resultante (plaza Manuel Vázquez Montalbán) y la calle Nou de Sadurní, y se han remodelado las calles Robador, Sant Rafael y Sant Josep Oriol. Una vez terminada la obra, Foment de Ciutat Vella, SA, ha vendido al Ayuntamiento de Barcelona los derechos del citado edificio de oficinas, situado en la Rambla del Raval, 29-35, que será gestionado por el sindicato Unión General de Trabajadores (UGT) y entrará en servicio en 2010.

Datos relevantes

Tabla

1

Indicadores propios del nivel de actividad

	2006	2007	2008	2009
Actuaciones PAM finalizadas				
Inversión en el espacio público (en miles de euros) (1)	8.416	12.571	10.702	3.729
Espacio urbano regenerado (m²)	14.883	20.556	7.662	5.978
Inversión en equipamientos (en miles de euros) (1)	13.988	13.226	13.256	17.771
Techo de equipamientos (m²)	5.639	5.860	18.339	11.326
Inversión en obtención de suelo (en miles de euros)	10.642	6.120	12.242	16.177
Superficie de techo expropiado (m²)	1.438	3.497	2.029	2.746
Superficie de suelo expropiado (m²)	451	1.282	2.667	622
Familias realojadas	12	12	–	–
Superficie de techo deconstruido (m²)	2.603	145	–	542
Superficie de suelo liberado (m²)	2.000	–	–	580

Tabla



Indicadores generales del nivel de actividad

	2006	2007	2008	2009
Plantilla media	33	33	36	35
Inversión (en miles de euros)	30.498	32.136	38.493	36.611
Propia	93	54	1.940	5
Por cuenta del Ayuntamiento	30.405	32.082	36.553	36.606
Resultado contable (en miles de euros) (2)	–	–	96	747
Resultado contable serie homogénea (en miles de euros)	78	1.163	96	747
Cash-flow (en miles de euros) (2)	–	–	138	849
Cash-flow serie homogénea (en miles de euros)	125	1.212	138	849

(1) El año 2009 no incluye los datos del FEIL, a fin de mantener la comparabilidad con los años anteriores.

(2) Resultado y cash-flow del ejercicio de acuerdo con las normas del nuevo Plan general de contabilidad.

Tabla



Estados financieros a 31 de diciembre de 2009 (en miles de euros)

Balance		Cuenta de pérdidas y ganancias	
Activo		Ingresos	
Activo fijo	2.632	Ventas y prestaciones de servicios	7.922
Inmovilizado inmaterial	16	Transferencias corrientes Ayuntamiento	3.378
Inmovilizado material	161	Otras transferencias corrientes	66
Inmovilizado financiero	2.443	Variación existencias	–
Activos por impuesto diferido	12	Otros ingresos	7
		Resultados. por alienación inmovilizado	(29)
Activo circulante	20.640	Total ingresos de explotación	11.344
Existencias	929	Costos	
Deudores	15.760	Aprovisionamientos	6.371
Inversiones financieras temporales	2.462	Personal	2.099
Tesorería	1.284	Trabajos, suminis. y servicios externos	1.694
Ajustes por periodificación	205	Otros gastos	36
Total activo	23.272	Subvenciones	–
Pasivo		Provisiones	51
		Amortizaciones	51
Recursos a largo plazo	9.372	Total costos de explotación antes financieros	10.302
Patrimonio y reservas	8.620	Resultado de explotación antes financieros	1.042
Resultado del ejercicio	747	Ingresos financieros	9
Subvenciones de capital	–	Gastos financieros	4
Otros ingresos a distribuir	–	Resultado de explotación	1.047
Provisiones	–	Ingresos extraordinarios	–
Pasivos por impuesto diferido	–	Gastos extraordinarios	–
Otros acreedores a largo plazo	5	Resultado antes de impuestos	1.047
Recursos a corto plazo	13.900	Impuesto de Sociedades	300
Acreedores financieros	–	Resultado del ejercicio	747
Acreedores comerciales	13.856		
Otros acreedores	35		
Ajustes por periodificación	9		
Total pasivo	23.272		

Organismos públicos

Comentarios al ejercicio

Los estados financieros consolidados de los organismos públicos que dependen del Ayuntamiento y que acto seguido se presentan, están compuestos por los organismos autónomos y las entidades públicas empresariales locales anteriormente relacionados, dado que el Ayuntamiento es el único partícipe en su patrimonio.

El volumen de actividad del ejercicio 2009 ha sido de 570.984 miles de euros, de los que 448.885 corresponden a ingresos de explotación y 122.099 a inversión.

El total activo-pasivo es de 499.872 miles de euros, de los cuales el 54 % (268.180 miles) está invertido en activos permanentes, mientras que los recursos de igual naturaleza representan el 62 % del pasivo (309.945 miles). Con respecto al circulante, los activos son de 231.692 miles de euros y los pasivos de 189.927 miles, que generan un fondo de maniobra de 41.765 miles d'euros.

Con respecto a la explotación, teniendo en cuenta que la finalidad de los organismos públicos es llevar a cabo la política municipal en un determinado campo de actuación, una parte importante de los ingresos de explotación proviene de los encargos que son hechos por el mismo Ayuntamiento, previendo, al mismo tiempo, diversos requisitos en relación con el precio del servicio prestado y la calidad y la cantidad ofrecidas. Así, se tiene que considerar la rentabilidad social de los servicios prestados, siempre de difícil evaluación monetaria, sin olvidar, por otra parte, la gestión económica de la actividad.

Los ingresos de explotación del ejercicio han sido de 448.885 miles de euros,

de los cuales 312.716 corresponden a transferencias programadas y por servicios encargados por el Ayuntamiento. Los costes antes de financieros se han situado en 456.410 miles de euros, de los que los gastos de personal son una parte importante teniendo en cuenta el carácter social de los servicios que presta la mayoría de estas entidades. Respecto al ejercicio anterior, hay que tener presente que el personal docente del Instituto Municipal de Educación se ha incorporado al Consorcio de Educación de Barcelona, lo que ha supuesto una reducción de los costes de personal de 50 millones de euros y un aumento por el mismo importe de las subvenciones otorgadas, dado que el personal docente que proviene del Instituto sigue siendo financiado por éste. El resultado consolidado después de considerar el resultado financiero y el extraordinario es de (11.584) miles de euros y el flujo de caja (*cash-flow*) de (5.084) miles de euros.

Respecto a la inversión, cabe destacar, por su volumen, la construcción, a cargo del Patronato Municipal de la Vivienda, de un parque de viviendas para comercializarlas y alquilarlas a precios asequibles (37.814 miles de euros); el desarrollo de los equipos informáticos municipales gestionado por el Instituto de Informática (34.042 miles de euros); los equipamientos del Instituto Municipal de Mercados (16.862 miles de euros); la creación, la mejora y el mantenimiento de los espacios verdes de la ciudad encargada a Parques y Jardines, Instituto Municipal (10.994 miles de euros), y los equipamientos del Instituto de Cultura de Barcelona (10.578 miles de euros). La plantilla total media de los doce organismos ha sido de 3.063 personas.

Tabla


Balances consolidados 2009-2008 de los organismos públicos (*) (en miles de euros)

Activo	2009	2008	Pasivo	2009	2008
Activo fijo	268.180	263.603	Recursos a largo plazo	309.945	300.302
Inmovilizado inmaterial	924	987	Patrimonio	55.818	68.952
Inmovilizado material	237.240	235.935	Subvenciones de capital	36.324	35.318
Inmovilizado financiero	1.234	1.232	Ingr. anticipados por concesiones	50.076	50.455
Deudores a largo plazo	28.782	24.082	Provisiones	1.100	1.114
			Acreedores financieros	137.054	113.135
			Otros acreedores	29.573	31.328
Activo circulante	231.692	203.803	Recursos a corto plazo	189.927	167.104
Existencias	95.007	45.465	Acreedores financieros	8.194	2.269
Deudores	121.046	139.016	Acreedores comerciales	129.101	115.478
Inversiones financ. temporales	3.621	10.015	Otros acreedores	10.086	29.313
Tesorería	9.143	8.232	Ajustes por periodificación	42.546	20.044
Ajustes por periodificación	2.875	1.075			
Total activo	499.872	467.406	Total pasivo	499.872	467.406

(*) Consolidación por el método de integración global a partir de balances auditados.

El activo contabilizado en las cuentas de inmovilizado material no incluye los activos de afectación; es decir, el inmovilizado propiedad de otras instituciones públicas y cedido gratuitamente para su utilización.

Tabla



Resultados consolidados 2009-2008
de los organismos públicos (en miles de euros)

Cuenta de pérdidas y ganancias	2009	2008
Ingresos		
Facturación	419.266	413.729
Otros ingresos	29.619	28.708
Total ingresos de explotación	448.885	442.437
Costos		
Compras y variación de existencias	5.703	12.144
Personal	137.640	182.819
Trabajos, suminist. y servicios externos	114.748	107.317
Subvenciones	188.931	122.885
Otros gastos	2.263	3.407
Provisiones	(70)	(102)
Amortizaciones	7.195	6.357
Total costos de explotación antes financieros	456.410	434.827
Resultado de explotación antes financieros	(7.525)	7.610
Ingresos financieros	1.230	1.751
Gastos financieros	6.441	5.951
Resultado de explotación	(12.736)	3.410
Ingresos extraordinarios	2.149	2.935
Gastos extraordinarios	997	3.471
Resultado antes de impuestos	(11.584)	2.874
Impuesto de Sociedades	624	132
Resultado consolidado	(12.209)	2.742
Cash-flow (1)	(5.084)	8.997

(1) Cash-flow = resultado + amortizaciones + provisiones.

Organismos que se han consolidado

Organismos autónomos locales

152	Instituto Municipal de Personas con Discapacidad
158	Instituto Municipal Fundación Mies van der Rohe
164	Instituto Municipal de Informática
180	Instituto Municipal de Urbanismo
184	Instituto Municipal de Hacienda
188	Instituto Municipal de Mercados
196	Instituto Municipal de Educación
206	Instituto Municipal del Paisaje Urbano y la Calidad de Vida
214	Instituto Barcelona Deportes

Entidades públicas empresariales locales

228	Patronato Municipal de la Vivienda
232	Parques y Jardines, Instituto Municipal
236	Instituto de Cultura de Barcelona



Instituto Municipal de Personas con Discapacidad

Presidente:

Ilmo. Sr. Ricard Gomà i Carmona

Gerente:

Sra. Roser Torrentó i Sanjust

Constitución

Se constituyó el 10 de octubre de 1989.

Objeto social

La gestión de actividades dirigidas a la promoción y atención de las personas con discapacidad con vistas a su integración social (basada en los principios de normalización y reconocimiento de la diferencia) para que logren desarrollar su autonomía personal y mejorar su calidad de vida.

El Instituto Municipal de Personas con Discapacidad es un organismo autónomo local, creado por el Ayuntamiento de Barcelona con la integración de los patronatos municipales de disminuidos físicos y psíquicos fundados a principios de la década de los 80. En sesión de 14 de octubre de 2005, el Plenario del Consejo Municipal aprobó su cambio de denominación de Instituto Municipal de Personas con Disminución a Instituto Municipal de Personas con Discapacidad.

El instituto trabaja para avanzar hacia la plena autonomía de las personas con discapacidad a través de la accesibilidad física y la movilidad, la accesibilidad comunicativa, la garantía del acceso a viviendas accesibles y asequibles, la atención y promoción social educativa y laboral, el fomento de la participación y el asociacionismo, la investigación y el conocimiento.

Actuaciones más significativas

En primer lugar cabe decir que este año se ha conmemorado el 30º aniversario del Instituto con la celebración de diversos actos y la edición de un libro, que recoge las actuaciones municipales dirigidas a las personas con discapacidad, y de un vídeo comparativo de la situación antes y ahora.

Accesibilidad física y movilidad

- Se ha realizado la campaña «Vía libre a la accesibilidad», de acuerdo con la Dirección de Licencias e Inspección y los distritos. Se han efectuado 5.697 visitas y detectado 3.416 obstáculos en la vía pública (un 56 % eran pizarras o atriles y tiestos).
- Se ha revisado, juntamente con los técnicos de deportes, la accesibilidad de los centros deportivos municipales en todos los distritos, con la finalidad de poder ofrecer datos actualizados para la edición de una guía.
- En cuanto a las mejoras realizadas en la red de transporte público, hay que destacar que el 75 % de las estaciones de metro disponen de un ascensor entre el andén y la calle, un 8,6 % están en proceso de instalación y un 9 % tienen el proyecto hecho.

- Conjuntamente con la Entidad Metropolitana del Transporte, se ha llevado a cabo el mantenimiento del servicio público de transporte especial (STE) para las personas con movilidad reducida de la ciudad. El número de viajes realizados ha sido de 292.495, que representan un aumento del 15,26 % respecto al año anterior.

Accesibilidad comunicativa

Se ha trabajado para la consolidación del teatro accesible: se han programado sesiones accesibles en el Teatre Lliure, el Teatre Grec y el Teatre Nacional de Catalunya. También se ha trabajado para garantizar el acceso a las principales fiestas de la ciudad y a los actos organizados en torno la Mercè. Respecto a temas de comunicación y de información, se ha trabajado para garantizar la accesibilidad comunicativa a las personas con discapacidad, facilitándoles transcripciones escritas en pantalla, traducciones en lengua de signos e instalaciones de anillos magnéticos en varias salas de equipamientos municipales y en los actos más significativos de la ciudad. También se ha colaborado en los actos conmemorativos del Bicentenario de Louis Braille.

Vivienda

Con los responsables del Patronato Municipal de la Vivienda, se han visitado diferentes promociones de viviendas adaptadas a fin de detectar los problemas más comunes y proponer soluciones. También se han hecho propuestas para que se puedan ampliar los plazos de permanencia en viviendas de promoción para jóvenes de las personas con discapacidad.

Autonomía personal y vida independiente

- Ha continuado el proyecto piloto «Para la autonomía personal y la vida independiente», una iniciativa de empoderamiento para personas con discapacidad física que optan por la autogestión a la hora de cubrir las necesidades de asistencia personal.
- Ha aumentado un 9,54 % el número de personas atendidas por el Servicio de

atención al público de los servicios que presta el Instituto. También han finalizado las obras del local y el cambio de ubicación del Equipo Interdisciplinar para la Pequeña Infancia (EIPi) de Nou Barris.

- La campaña de vacaciones de verano para niños y jóvenes ha cubierto 599 actividades que han contado con monitores de soporte para un total de 174 niños y niñas con discapacidad. En el ámbito deportivo, la colaboración con el Instituto Barcelona Deportes se ha centrado en el programa «Por un deporte sin barreras».

- Se han hecho las gestiones para el cumplimiento de los acuerdos del convenio de colaboración entre el Departamento de Acción Social y Ciudadanía de la Generalitat de Catalunya y el Ayuntamiento de Barcelona en materia de equipamientos sociales para las personas con discapacidad de la ciudad de Barcelona. Los resultados han sido los siguientes:

- Equipamientos públicos. Han terminado las obras de la residencia (30 plazas) para personas con discapacidad y trastornos de conducta en el distrito de Sant Martí. Continúan las obras de la residencia (30 plazas), también para personas con discapacidad intelectual y trastornos de conducta, en el distrito de Sants-Montjuïc y del hogar-residencia (45 plazas) para personas con trastorno mental en el distrito de Les Corts. Se han iniciado las obras de la residencia (60 plazas) para personas con discapacidad intelectual profunda en el distrito de Sarrià-Sant Gervasi.
- Equipamientos de iniciativa social para la implantación de plazas concertadas. Han terminado las obras del Hogar-Residencia Can Calopa (14 plazas) para personas con discapacidad intelectual y del centro diurno de la Fundación Pere Mitjans (60 plazas) para personas con discapacidad física en el distrito de Sants-Montjuïc.
- Continúan las obras de la Residencia Esclat (50 plazas) para personas con discapacidad física en el distrito de Sants-Montjuïc.
- Se han iniciado las obras de la Residencia ACAM (48 plazas) para

personas con discapacidad intelectual en el distrito de Ciutat Vella, la Residencia ASPACE (40 plazas) para personas con discapacidad física en el distrito de Sants-Montjuïc, la Residencia Auxilia (30 plazas) para personas con discapacidad física en el distrito de Sarrià-Sant Gervasi, los hogares-residencia de la Fundación Catalana para la Parálisis Cerebral (24 plazas) para personas con discapacidad física y el Xop (16 plazas) para personas con discapacidad intelectual y trastornos de comportamiento en el distrito de Sant Martí.

Participación ciudadana y asociacionismo

- En el fomento de la participación ciudadana de las personas con discapacidad, este año han tenido actividad 24 comisiones, consejos de accesibilidad, mesas de entidades, grupos de trabajo, en los que han participado unas 224 entidades de personas con discapacidad.
- Para la promoción del asociacionismo en el sector de las personas con discapacidad, el Instituto ha asesorado y dado soporte a 113 entidades que han recibido 407.995,64 euros en la convocatoria de subvenciones de ciudad y de 91 entidades con una suma de 115.738 euros para las subvenciones solicitadas en los distritos.

Investigación y conocimiento

- El observatorio europeo «Ciudades y pueblos para todos», cuya secretaría gestiona el Instituto Municipal de Personas con Discapacidad, ha conseguido que a finales de 2009 el observatorio cuente con 65 ciudades y 99 buenas prácticas. También ha organizado la reunión del Consejo consultivo en Barcelona con la visita de una buena práctica sobre los sistemas de información en los autobuses y en las paradas.
- También este año se ha realizado y presentado el estudio «Recomendaciones para la mejora de la atención social a las personas con trastorno mental en la ciudad de Barcelona».

Datos relevantes

Tabla



Recursos / Servicios

	2006	2007	2008	2009
Centros de actividad	19	19	18	18

Tabla



Indicadores propios del nivel de actividad

	2006	2007	2008	2009
Datos globales				
Número de personas con disc. informadas/contactadas	21.833	21.627	23.322	25.097
Número de entidades informadas/contactadas	5.400	5.400	5.400	5.500
Divulgación y comunicación				
Intervenciones en actos, jornadas, conferencias, cursillos	67	68	70	74
Intervenciones en prensa y RTV	62	77	35	25
Número de ejemplares de material divulgativo	111.780	32.279	6.173	17.000
Número de ejemplares de revistas, libros, etc.	58.030	69.863	93.635	60.050
Servicio central de atención al público (SAP)				
Demandas de información/asesoramiento	33.275	40.378	42.609	51.314
Reclamaciones y sugerencias	3.424	5.741	6.305	8.655
Tarjetas de transporte adaptado otorgadas	3.226	1.370	1.067	1.186
Tarjetas de aparcamiento tramitadas	1.954	2.196	1.682	2.036
Usuarios atendidos	16.179	14.979	13.876	15.200
Servicio de promoción y soporte				
Número total de actuaciones de promoción y soporte	2.403	3.123	3.804	3.521
Servicios personales (S. sociales, educación, cultura, deporte)	1.453	1.832	1.566	1.555
Servicios técnicos (urbanismo, vía pública, transporte)	228	453	425	446
Asociacionismo y participación	649	677	1.648	1.357
Comunicación	73	161	165	163
Servicio de transporte especial				
Nº viajes del servicio de transporte especial (gestión TCC)	237.462	243.084	253.750	292.495
Servicios de atención precoz (Ciutat Vella y Nou Barris)				
Casos de tratamiento preventivo	118	127	134	191
Casos de tratam. intensivo y seguimiento postratamiento	220	241	214	280
Equipo de asesoramiento laboral (EAL)				
Valoraciones y orientaciones laborales	285	249	293	352
Contratos laborales conseguidos	244	260	234	182
Inscripciones en cursos de formación	180	158	182	244
Servicios de acogida residencial				
Estancias Residencia Amílcar (gran discapacidad física) (1)	6.121	6.507	4.392	–
Estancias Residencia Vallldaura (discapacidad intelectual)	8.760	8.484	8.666	8.391
Estancias pisos tutelados Casa Bloc (discapacidad intelect.)	1.460	1.736	2.532	2.555
Estancias Hogares-Resid. Vila Olímpica (discapacidad física)	3.770	1.373	2.166	2.190

(1) El 1 de septiembre de 2008 la Residencia Amílcar pasó a ser gestionada por el Consorcio de Servicios Sociales de Barcelona.

Tabla



Indicadores generales del nivel de actividad

	2006	2007	2008	2009
Plantilla media	80	83	79	71
Inversión (en miles de euros)	73	91	114	155
Propia	73	91	114	155
Por cuenta del Ayuntamiento	–	–	–	–
Resultado contable (en miles de euros)	212	535	(214)	(138)
Cash-flow (en miles de euros)	357	892	(333)	(84)

Tabla

4

Estados financieros a 31 de diciembre de 2009 (en miles de euros)

Balance		Cuenta de pérdidas y ganancias	
Activo		Ingresos	
Activo fijo	827	Transf. program. y por servicios Ay.	5.052
Inmovilizado inmaterial	437	Subvención del ICASS	1.081
Inmovilizado material	390	Otras subvenciones oficiales	40
Inmovilizado financiero	–	De otras entidades privadas	–
Deudores a largo plazo	–	Otros ingresos	43
Gastos a distribuir	–	Total ingresos de explotación	6.216
Activo circulante	2.354	Costos	
Existencias	–	Compras	–
Deudores	2.128	Personal	3.156
Inversiones financieras temporales	–	Trabajos, suminist. y servicios externos	1.066
Tesorería	226	Subvenciones	2.370
Ajustes por periodificación	–	Otros gastos	–
Total activo	3.181	Provisiones	(42)
		Amortizaciones	96
Pasivo		Total costos de explot. antes financieros	6.646
Recursos a largo plazo	1.284	Resultado de explotación antes financieros	(430)
Patrimonio	1.186	Ingresos financieros	1
Resultado del ejercicio	(138)	Gastos financieros	–
Subvenciones de capital	236	Resultado de explotación	(429)
Otros ingresos a distribuir	–	Ingresos extraordinarios	291
Provisiones	–	Gastos extraordinarios	–
Acreedores financieros a largo plazo	–	Resultado del ejercicio	(138)
Otros acreedores a largo plazo	–		
Recursos a corto plazo	1.897		
Acreedores financieros	–		
Acreedores comerciales	1.843		
Otros acreedores	9		
Ajustes por periodificación	45		
Total pasivo	3.181		



Instituto Municipal Fundación Mies van der Rohe

Presidente:

Ilmo. Sr. Carles Martí i Jufresa

Director:

Sr. Lluís Hortet i Previ

Constitución

Se constituyó el 18 de marzo de 1983.

Objeto social

El estímulo y la difusión del debate cultural sobre la arquitectura contemporánea desde la ciudad de Barcelona. Paralelamente, la Fundación vela por la conservación del Pabellón Alemán Mies van der Rohe y promueve su conocimiento.

La Fundación fue constituida en 1983 como un organismo autónomo del Ayuntamiento de Barcelona. El Plenario del Consejo Municipal aprobó, en sesión del 30 de noviembre de 2009, la modificación de sus estatutos para su transformación, a partir del 1 de enero de 2010, en entidad pública empresarial. Este cambio en el marco de la gestión se ha producido por el desarrollo de la entidad durante los últimos años, ya que la ha posicionado en el ámbito del turismo cultural y en el de la prestación de servicios culturales, tanto para la explotación de bienes como para la producción de actividades y programas.

Consejo Rector de la Fundación

- Ayuntamiento de Barcelona
- Ministerio de Vivienda
- Consejería de Política Territorial y Obras Públicas de la Generalitat de Catalunya
- Consorcio de la Zona Franca de Barcelona
- Feria de Barcelona
- Colegio de Arquitectos de Cataluña
- Escuela Técnica Superior de Arquitectura de Barcelona
- The Museum of Modern Art de Nueva York
- Stiftung Preussischer Kulturbesitz de Berlín

Objetivos de la Fundación

1. La conservación, uso, administración, explotación y prestación de servicios del Pabellón Alemán de la Exposición Internacional de Barcelona de 1929.
2. El impulso y la difusión del debate cultural sobre los problemas de la arquitectura contemporánea, desde la perspectiva de su condición urbana.
3. La formación de una colección y de un fondo archivístico documental y bibliográfico de arquitectura, centrado en la obra de Ludwig Mies van der Rohe y en la arquitectura moderna y contemporánea.
4. La organización y el fomento de premios, cursos, ciclos, simposios, exposiciones, publicaciones, estudios y todas aquellas actividades que puedan contribuir a la consecución de los

objetivos culturales y ciudadanos mencionados en los apartados anteriores.

5. La organización de actividades culturales que fomenten la visita al pabellón y den lugar a la relación y al diálogo entre la arquitectura y otras disciplinas.
6. La atención a las iniciativas de interés y de carácter internacional, en el ámbito de los objetivos anteriores, que permitan situar al Instituto en los circuitos culturales europeos e internacionales.
7. La gestión y la explotación de los bienes y las actividades de la Fundación.
8. La potenciación de las relaciones entre la cultura y el mundo universitario, siempre que promuevan los vínculos que faciliten la interacción con las actividades de la Fundación.
9. La promoción del turismo cultural en el ámbito temático de la arquitectura como un instrumento de promoción internacional de la ciudad y de su vida cultural.

Este año la Fundación ha iniciado el desarrollo de tres ejes temáticos a fin de cumplir los objetivos descritos anteriormente:

• Pabellón Mies van der Rohe.

- a) Mantenimiento, explotación y captación de público visitante.
- b) Animación cultural del edificio con la realización de programas, como instalaciones de arquitectos y artistas.

• Debate y difusión de la arquitectura contemporánea.

- a) Premio Mies van der Rohe.
- b) Ciclos de debates, conferencias, seminarios y talleres.
- c) Exposiciones itinerantes.

• Colección, fondo y archivos documentales.

- a) Mantenimiento y ampliación de la colección de maquetas, fotografías y dibujos relativa al Pabellón y a la arquitectura moderna y contemporánea europea.
- b) Mantenimiento y ampliación del fondo documental del Premio Mies van der Rohe y de las bases de datos sobre la arquitectura del siglo XX.

Acciones y estrategias

De forma transversal a los citados objetivos, la Fundación ha desarrollado acciones y estrategias para poner de manifiesto el rol de la ciudad de Barcelona como capital

internacional y europea de la arquitectura contemporánea. Entre éstas destacan:

- La titularidad por parte de la Fundación del Premio de Arquitectura Contemporánea de la Unión Europea-Premio Mies van der Rohe.
- La designación de la Fundación como nueva sede de la organización Docomomo International, que estará plenamente vigente en 2010.
- El impulso del programa «Ciudades Mediterráneas», en el marco de la Cátedra Mies van der Rohe, en colaboración con la Universidad Politécnica de Cataluña y otras instituciones de países de la cuenca mediterránea.
- La difusión del Pabellón Mies van der Rohe (*Barcelona Pavilion*) como marca y referente mundial de la arquitectura moderna y contemporánea.

Actividades realizadas

Durante el año, la Fundación ha llevado a cabo los siguientes programas:

Colección

La colección de la Fundación tiene como objetivo la documentación, la investigación y la difusión de la arquitectura moderna y contemporánea, el urbanismo y otras áreas del conocimiento vinculadas al territorio, a las ciudades y al paisaje de ámbito europeo.

La colección busca el equilibrio entre la labor de formación y mejora de su archivo documental y la de dar acceso y difusión a la arquitectura y la cultura arquitectónica. Sin embargo, la Fundación pretende conseguir la implantación de la colección en un contexto internacional en el que se establezca una red de relaciones lo más amplia y efectiva posible.

La Fundación trata de reforzar la línea adquisitiva a través de la incorporación de materiales proyectuales (maquetas, fotografías y dibujos) para cubrir las lagunas actuales de la colección. Esto posibilitará la constitución de una colección de arquitectura contemporánea europea única, teniendo en cuenta que las principales colecciones están focalizadas en las arquitecturas nacionales de los diferentes países.

El objetivo del centro de documentación persigue asimismo reforzar el archivo fotográfico y audiovisual de la Fundación.

Con estos objetivos cumplidos, la Fundación logrará un nuevo protagonismo en el mundo de los centros de arquitectura y de la conservación museística y archivística en esta materia.

El archivo documental cuenta con cerca de 2.000 proyectos que recogen las once últimas ediciones del Premio Mies van der Rohe de arquitectura europea y las dos ediciones consagradas a la arquitectura latinoamericana. Este año se han incorporado a los fondos 340 proyectos candidatos al Premio Mies van der Rohe y 42 maquetas de las obras finalistas seleccionadas por el jurado. Cabe mencionar también el fondo audiovisual y una completa base de datos fruto de la selección de los proyectos de los premios.

La colección de maquetas consta actualmente de un total de 186 obras.

La Fundación dispone de una sección dedicada al Pabellón Mies van der Rohe con una colección de fotografías de época y actuales, además de algunas obras contemporáneas de artistas plásticos que han realizado intervenciones en el pabellón. Esta sección incluye el material siguiente:

- Fotografías del Pabellón de 1929 y de la reconstrucción del edificio, en un total de 25 apartados que contienen 276 fotografías y 126 hojas de contacto.
- Reportajes fotográficos actuales del edificio, con un total de 11 proyectos y 210 fotografías.
- Instalaciones de artistas realizadas en el Pabellón, con un total de 21 proyectos y 160 fotografías, 23 de ellas originales.

Premio de Arquitectura Contemporánea de la Unión Europea-Premio Mies van der Rohe

El Premio de Arquitectura Contemporánea de la Unión Europea-Premio Mies van der Rohe, concedido por la Unión Europea y la Fundación Mies van der Rohe, tiene como objetivo reconocer y potenciar la calidad de la arquitectura actual en Europa. El Premio centra su atención en la importante contribución de los profesionales europeos en el desarrollo de nuevas ideas y tecnologías

arquitectónicas, y da a los ciudadanos y a las instituciones públicas la oportunidad de entender y valorar el papel de la arquitectura en la construcción de nuestras ciudades.

La obra ganadora de esta edición ha sido la Ópera y Ballet Nacional de Noruega en Oslo, del equipo Snøhetta, y la mención especial Arquitecto Emergente ha sido para el Gimnasio 46° 09' N/16° 50' E en Koprivnica, Croacia, de Studio Up.

Este año el jurado ha estado integrado por Francis Rambert (presidente), director del Institut français d'architecture (Ifa) de París; Ole Bouman, director del Nederlands Architectuurinstituut (NAi) de Rotterdam; Irena Fialová, arquitecta y editora de la revista *Zlatý řez* de Praga; Fulvio Irace, director del Departamento de Arquitectura y Diseño de la Triennale di Milano; Luis M. Mansilla, arquitecto de Madrid ganador del Premio de Arquitectura Contemporánea de la Unión Europea-Premio Mies van der Rohe 2007; Vasa J. Perovic, arquitecto de Ljubljana (Eslovenia) ganador de la mención especial Arquitecto Emergente 2007, y Carme Pinós, arquitecta de Barcelona.

El programa del Premio se ha desarrollado como sigue:

- Exposición de las 340 obras candidatas en el Foment de les Arts i el Disseny (FAD) del 31 de enero al 5 de febrero.
- Primera reunión del jurado, en Barcelona del 6 al 8 de febrero.
- Conferencias de los cinco equipos finalistas en La Pedrera, el 22 de abril.
 - RCR Arquitectes
 - Atelier Marc Barani
 - Snøhetta
 - Studio Fuksas
 - Grafton Architects
- Visita por parte del jurado de las obras finalistas en Barcelona, Oslo, Niza, Estrasburgo y Milán, del 23 al 25 de abril.
- Segunda reunión del jurado, en Milán el 26 de abril.
- Rueda de prensa y visita de la obra ganadora en Oslo.
- Ceremonia protocolaria de entrega, presidida por Odile Quintin, directora general de Educación, Formación, Cultura y Juventud de la Comisión Europea, y Jordi Hereu, alcalde de Barcelona, en el Pabellón Mies van der Rohe.

- Exposición de las obras seleccionadas, ganadoras y finalistas, en el Colegio Oficial de Arquitectos de Cataluña (COAC), del 23 de octubre al 12 de diciembre.

Otras actividades importantes relacionadas con este programa han sido las exposiciones retrospectivas del Premio y sobre el Pabellón Mies van der Rohe, realizadas en Tokio (Japón) entre el 21 de enero y el 18 de febrero, en la sede del Gobierno Metropolitano y en la Shinjiku Park Tower.

Cátedra Mies van der Rohe

La Fundación y la Universidad Politécnica de Barcelona-Escuela Técnica Superior de Arquitectura de Barcelona (ETSAB) han restablecido este año el programa académico de la Cátedra Mies van der Rohe, que ha desarrollado dos líneas temáticas diferenciadas a través de dos cursos, de grado y posgrado, respectivamente.

El primer curso, con el título **La Casa B**, ha sido dirigido por Ignacio Paricio Ansuátegui, catedrático de la Escuela Técnica Superior de Arquitectura, y los profesores han sido Jaime Coll, Patxi Mangado y Ramón Sanabria. El objetivo del curso ha sido la exploración de diferentes tipologías de vivienda social con un programa funcional.

El segundo curso, con el título **Ciudades Mediterráneas**, está reconocido como una parte de los estudios de máster y de preparación del doctorado del Departamento de Proyectos. El director del curso, Eduard Bru Bistuer, profesor de la Escuela Técnica Superior de Arquitectura, lo ha estado preparando este año para impartirlo en 2010. El objetivo último de este curso es la realización de talleres anuales con la participación de escuelas de arquitectura de las principales urbes del Mediterráneo en las ciudades estudiadas durante el curso académico. En 2010 se realizará en Estambul el taller «Ciudades Mediterráneas»

Sede de Docomomo International

Este año se ha llevado a cabo la fase preparatoria para establecer en las instalaciones de la Fundación Mies

van der Rohe la sede de Docomomo International (Comité internacional para la Documentación y CONservación de edificios, emplazamientos y barrios del MOVimiento MODerno), que estará en pleno rendimiento en 2010 y hasta 2016. Se refuerza así la capitalidad y la centralidad de Barcelona en el campo de la arquitectura a nivel internacional.

Docomomo International es una organización sin ánimo de lucro que tiene los siguientes objetivos:

- Difundir el significado de la arquitectura del «movimiento moderno» entre el público general, las autoridades, los profesionales y la comunidad educativa.
- Identificar y promover la conservación de las obras que pertenecen al «movimiento moderno».
- Difundir el desarrollo de técnicas adecuadas para la conservación.
- Oponerse a la destrucción de obras significativas.
- Explorar y desarrollar el conocimiento del «movimiento moderno».

Pabellón Mies van der Rohe

El Pabellón Mies van der Rohe, referente arquitectónico clave del siglo XX, ha ofrecido en el año diversas actividades y programaciones vinculadas al arte y a la arquitectura contemporánea y ha recibido un total de 84.875 visitantes.

Duante el año ha acogido tres **intervenciones excepcionales**. En primer lugar, del 26 de noviembre de 2008 al 28 de enero de 2009, la del equipo japonés SANAA, formado por los arquitectos Kazuyo Sejima y Ryue Nishizawa. Más tarde, el 5 de marzo el artista plástico Antoni Muntadas ha presentado *On Translation: Paper BP/MVDR*, una instalación que integra el olor como elemento transformador del espacio. Finalmente, del 10 al 28 de diciembre, el artista chino Ai Weiwei, con la intervención *With Milk, find something everybody can use*, ha llenado las piscinas del Pabellón de café y de leche con un resultado estético extraordinario.

En otro ámbito artístico, dentro de la programación del festival LOOP, del 27 al 31 de mayo la videoartista Anika Larsson ha presentado *Dolls*.

Datos relevantes

Tabla

Indicadores generales del nivel de actividad				
	2006	2007	2008	2009
Plantilla media	18	18	18	18
Inversión propia (en miles de euros)	10	81	98	91
Resultado contable (en miles de euros)	117	(24)	233	(1)
Cash-flow (en miles de euros)	126	20	284	17

Tabla



Estados financieros a 31 de diciembre de 2009 (en miles de euros)

Balance		Cuenta de pérdidas y ganancias	
Activo		Ingresos	
Activo fijo	6.313	Ingresos de explotación	632
Patrimonio histórico	5.931	Ingresos por transferencias	1.222
Patrimonio artístico	220	Total ingresos de explotación	1.853
Inmovilizado material	155		
Inmovilizado financiero	6	Costos	
Deudores a largo plazo	–	Variación de existencias	–
Activo circulante	551	Compras	100
Existencias	135	Personal	702
Deudores	303	Trabajos, suminis. y servicios externos	–
Inversiones financieras temporales	–	Subvenciones	237
Tesorería	133	Otros gastos	801
Ajustes por periodificación	–	Provisiones	–
		Amortizaciones	18
Total activo	6.864	Total costos de explotación antes financieros	1.858
Pasivo		Resultado de explotación antes financieros	(5)
Recursos a largo plazo	6.684	Ingresos financieros	4
Patrimonio y reservas	6.685	Gastos financieros	–
Resultado del ejercicio	(1)	Resultado de explotación	(1)
Subvenciones de capital	–	Ingresos extraordinarios	–
Otros ingresos a distribuir	–	Gastos extraordinarios	–
Provisiones	–	Resultado antes de impuestos	(1)
Acreedores financieros a largo plazo	–	Impuesto de Sociedades	–
Otros acreedores a largo plazo	–		
Recursos a corto plazo	181	Resultado del ejercicio	(1)
Acreedores financieros	–		
Acreedores comerciales	58		
Otros acreedores	123		
Ajustes por periodificación	–		
Total pasivo	6.864		



Instituto Municipal de Informática

Presidente:

Ilmo. Sr. Ramon Garcia-Bragado i Acín

Gerente:

Sr. Lluís Olivella i Cunill

Constitución

Se constituyó el 21 de julio de 1989.

Objeto social

El objeto social es la proyección, el diseño, el desarrollo y la explotación de los sistemas informáticos municipales, siguiendo la estrategia marcada por el Ayuntamiento que define e impulsa la gerencia de eAdministración y Sistemas de Información.

Los planes y proyectos que ha llevado a cabo el Instituto Municipal de Informática, en adelante IMI, durante el año han sido:

Plan de sistemas del Ayuntamiento de Barcelona 2008-2013

Uno de los siete proyectos motores del cambio hacia el nuevo modelo de gestión, el Plan recoge las iniciativas y proyectos TIC a abordar en los próximos años para poner la tecnología y la informática al servicio de la nueva forma de trabajar y convertirla en la herramienta de apoyo y en el instrumento de transformación de los servicios.

De las 29 iniciativas desglosadas en más de 100 proyectos a realizar entre 2008 y 2013, a continuación se resumen los resultados obtenidos este año:

Actuaciones corporativas

- **Dirección por objetivos.** Definición del pliego técnico y adjudicación de contrato para la implantación del sistema en los sectores y en los distritos, con el objetivo de desplegar la funcionalidad en enero de 2010. La solución está basada en el software estándar Cognos y se integra con plataformas y aplicaciones corporativas del Ayuntamiento (SAP, presupuesto para programas, expedientes electrónicos, etc.) y con aplicaciones sectoriales (Incidencias y Reclamaciones [IRIS], Gestión Integrada de Planificación Urbanística [GIPU], GesPre, etc.).

- **Sistema económico financiero.** Implantación y puesta en marcha en todos los sectores centrales y en los distritos del nuevo SAP-ECOFIN, que contempla: contabilidad presupuestaria y financiera, tesorería de terceros y gestión de compras, de inversiones, y de expedientes de contratación, subvenciones y concesiones.

- **Plan de recursos humanos.** Construcción de la primera fase del nuevo sistema de recursos humanos, integrado en SAP, que incluye los módulos de nómina, tramitación de expedientes, organización, administración, gestión del tiempo, presupuestos y autoservicio del empleado en la intranet municipal.

La puesta en marcha de esta fase está prevista para el primer semestre de 2010.

eAdministración

• Expediente electrónico

- El expediente electrónico de contratación, eContrato, es el sistema de información que dará cobertura integral a los procedimientos de contratación administrativa mediante el uso de soportes electrónicos. Supone suprimir prácticamente al 100 % el uso de papel al incorporar el documento y la firma electrónica y establecer la relación con terceros a través de medios electrónicos. Más de 5.000 contratos se gestionarán de forma completamente electrónica cada año. Durante este ejercicio se ha construido el sistema para el contrato menor y se ha preparado la puesta en marcha en seis sectores/distritos piloto a partir de enero de 2010. Asimismo, se han definido los procedimientos abierto y negociado para implantarlos en 2010.
- Se ha puesto en marcha el expediente electrónico de licencias de ocupación del espacio público para filmaciones y ahora se tramitan de forma completamente electrónica unas 4.000 licencias al año. Este expediente se puede tramitar a través del Portal de trámites y servicios del Ayuntamiento e integra los diferentes agentes (los distritos, la Guardia Urbana y la Barcelona-Catalunya Film Commission). Además, se ha seguido trabajando para implantar el resto de licencias de ocupación del espacio público y las licencias de obras durante el primer semestre de 2010.
- Se ha trabajado en la construcción del sistema, para iniciar el despliegue en enero de 2010, del expediente electrónico de inspecciones, Autoritas, que abarca todo el proceso de inspección e incorpora las PDA para las actuaciones en la calle. Esto supondrá un volumen de tramitación de unos 18.000 expedientes al año.

• Módulos comunes de administración electrónica

- eDocumento. Se ha integrado en el Portal de trámites y se han migrado los documentos electrónicos existentes.

- eRegistro y nuevo registro de entrada y salida, Ariadn@. Se han integrado el registro presencial y el telemático y la visualización de documentos electrónicos. Se ha cambiado el sistema de marcaje de documentos con la sustitución de las etiquetas adhesivas para impresoras que «numeran» por la impresión sobre el documento presentado. Instalación de más de 300 dispositivos en las Oficinas de Atención al Ciudadano y en otras unidades registrales.
- Tablero de edictos electrónico. Se ha puesto en funcionamiento en los distritos de Sarrià-Sant Gervasi, Ciutat Vella, Nou Barris y Sant Andreu.
- eNotificación. Se ha implantado el SMS certificado para la notificación de multas.
- eFactura. Se ha realizado la prueba piloto en el Instituto Municipal de Informática.
- eFirmas y portafirmas para altos cargos y directivos.
- eProcuramiento, compra pública innovadora. Se ha puesto en marcha la visión unificada del perfil del contratante.
- eSubasta. Se ha puesto en funcionamiento en el IMI y se han realizado adquisiciones diversas, de hardware, consumo eléctrico de media tensión, gestión de servicios de viajes y sobres estándar homologados, por un importe global de más de 4 millones de euros. Todo ello ha supuesto un ahorro de más de un millón de euros.
- ePago. Se ha hecho posible la tramitación a través de Internet y se ha integrado en el trámite de autoliquidaciones del Impuesto sobre Vehículos de Tracción Mecánica. Está disponible también para las PDA y el 010.
- Pasarela de interoperabilidad. Se han puesto en funcionamiento varios servicios, algunos de cuyos ejemplos se pueden ver en el apartado sobre interoperabilidad.
- **Nuevos servicios y trámites de la web.** A finales de año se habían incorporado 43 trámites integrados con el registro y la firma electrónica que, además, permiten anexar documentos

electrónicos. Durante el año se ha continuado con el proceso de mejora del portal de trámites en diversas líneas:

- Incorporación de nuevos trámites fruto de un proceso de rediseño interno, como la cita previa para las licencias e inspecciones en los servicios territoriales, las subvenciones para el año 2010, el trámite genérico con registro, la solicitud de área verde, la presentación de alegaciones o de recursos de tributos y el alta en el padrón municipal, entre otros.
- Incorporación del uso de módulos comunes (DNI electrónico, eDocumento, eRegistro y ePago con tarjeta).
- Ubicuidad con la integración de los servicios a móvil y las mejoras de accesibilidad y de usabilidad y la incorporación de una asistente virtual en el portal.

Proyectos de interacción ciudadana

- **Punto BCN.** Contratación de 45 equipos especialmente diseñados para dar servicios a los puntos de la ciudad que se determinen. Construcción de nuevos servicios y trámites (guía, duplicado de pago y domiciliación del IBI y del Impuesto sobre Vehículos de Tracción Mecánica) y puesta en funcionamiento de la identificación digital (DNI, CatCert, etcétera).
- **Web de obras.** Publicación y consulta del estado de las obras y su afectación.

Actuaciones sectoriales

- **Plan de sistemas de Acción Social.** Una vez definido, se ha iniciado la implantación mediante la puesta en marcha de:
 - La Herramienta de gestión de citas y agenda del profesional que da soporte al nuevo modelo de atención implantado en tres centros de servicios sociales experimentales (febrero y marzo de 2009).
 - Un dispositivo centralizado de atención telefónica para los usuarios de los tres centros de servicios sociales experimentales con adaptaciones sobre la Herramienta de gestión de citas.
 - La nueva aplicación para la gestión de los comedores de los servicios sociales básicos (noviembre de 2009).

- El nuevo módulo para la gestión del copago del Servicio de Ayuda a Domicilio de acción social (SAD) y mejoras que permiten tener un mayor control sobre la facturación de las empresas del Servicio.
- Las mejoras que permiten registrar el seguimiento de una persona dependiente, con la posibilidad de registrar también el resultado de las entrevistas y la automatización de procesos como el de creación de expedientes en el Sistema de Información de Bienestar Social (SIBS) y la carga de datos económicos a partir de los enviados por el ProdeP.
- Las mejoras en el Portal del profesional por lo que respecta a la visualización de trabajos y avisos, la personalización de la barra de acceso a las aplicaciones, en la gestión de las noticias leídas/no leídas y con una nueva funcionalidad para generar volantes del padrón.
- El cierre de los requerimientos funcionales de la primera versión del nuevo Sistema de Información de Acción Social (SIAS).

• **Plan de sistemas de Medio Ambiente.**

Implantación del nuevo sistema de gestión de limpieza y recogida de residuos (NERU) con la entrada de la nueva contrata, elaboración de los diseños funcionales de los sistemas de gestión de las direcciones de espacios verdes, ciclo del agua e inversiones y espacio vial, construcción de la intranet de Medio Ambiente y de la firma electrónica de ACEFAT e implantación de los nuevos polígonos de pavimentación para vialidad.

• **Plan de sistemas del Instituto de Cultura** (2009-2011). Impulso en el análisis de requerimientos, desarrollo e implantación de los siguientes proyectos: Banco de Activos Culturales (BAC), herramienta de gestión de activos (personas, entidades, direcciones, cargos...) y Museum Plus (herramienta de gestión de colecciones de museos). Implantación de una nueva versión del software, SAP_ICUB: desarrollo e implantación de mejoras de la gestión económica del ICUB sobre SAP, difusión contenidos bibliotecas museos (Inmagic/Webpublisher).

• **Sistemas transversales de proximidad: técnicos de barrio.** Facilitan las

actividades de proximidad en los barrios desarrolladas por los 65 técnicos de barrio y por los directores territoriales. Permiten tanto la gestión de la información (cinco informes), como la explotación y la difusión posterior. Se ha adaptado al técnico de barrio con la visualización de las incidencias y reclamaciones (IRIS) por barrios, de ACER, del registro de entidades y de equipamientos y de la web de obras.

• **Proyectos de seguridad y movilidad.**

Desarrollo e implantación de la fase I del nuevo sistema de gestión de emergencias municipales Nuevo Mycelium, que integra a la Guardia Urbana de Barcelona y al Servicio de Prevención, Extinción de incendios y Salvamento (SPES).

Desarrollo e implantación del sistema APRES que recoge toda la información de accidentes para identificar los puntos de riesgo y gestionar las mejoras en señalización y control de tráfico.

Conexión de las PDA de la Guardia Urbana con las bases de datos de los Mossos d'Esquadra. Migración de las PDA al nuevo sistema operativo y renovación de 540 dispositivos. Consolidación del pago de multas con tarjeta de crédito.

• **Proyectos para el Instituto Municipal de Hacienda.** Por lo que respecta al Plan de sistemas del IMH, se ha analizado la situación actual y se han hecho el modelo de referencia, el estudio de mercado de las soluciones tributarias y el diseño del Plan de implementación de alto nivel.

En el último trimestre, se han estudiado con más detalle los procesos y requerimientos funcionales y técnicos del censo de contribuyentes, del procedimiento abreviado de multas, de los recursos de multas en voluntaria y el fichero de vehículos.

De los sistemas actuales destacan, respecto a las notificaciones, el gestor de la demanda y el apartado de correos como dirección de notificación; respecto a las multas, los listados de desconcentración de multas, el reinicio de la tramitación de una multa y la puesta en marcha de la notificación de multas por Internet; en cuanto al catastro, las liquidaciones de cotitulares del IBI y el envío de cotitulares a la Dirección General del Catastro; en cuanto a los residuos, el cambio

en la gestión en el IMH, y en cuanto a la recaudación, el cambio de las partidas presupuestarias y el procedimiento del calendario de padrones fiscales.

- **Oficinas de la Vivienda.** Se ha dado soporte al registro de solicitantes y se ha iniciado el proyecto del Portal de gestión.

Actuaciones de infraestructura y garantía de servicio

- Construcción del segundo centro de proceso de datos que permite ampliar la potencia de las máquinas e incrementar la disponibilidad de los sistemas para hacer frente a las nuevas necesidades de la administración electrónica. Nueva arquitectura de servidores (Virtualización).
- Ampliación de servicios: movilidad (CAM-PDA), portátiles estándar con WiFi, plataforma de estaciones de desarrollo remotas (EDR).
- SAP: ampliación y adaptación de la plataforma para soportar los proyectos de Ecofin, eContrato y Recursos Humanos. Traslado de los servidores SAP de la sala técnica Casa Gran a la CPD2.
- Servicio de Atención al Usuario (SAU) con una nueva herramienta de incidencias (Service Manager).
- Implantación de nuevos productos: Vignette 7, planificador cadenas batch (UC4), emulador pantallas (Host on Demand), gestión configuraciones BBDD CMDB, herramienta Business Inteligencia (COGNOS) y extracción de datos ETL, encriptación FTP impresoras, monitorización (Nimbus), servicio de bibliotecas (Unicorn).
- Migración a nuevas versiones de los productos: copias de seguridad (Legato), certificación de accesos web (GetAccess), Web Message Broker para intraoperabilidad, servicios Proxy (3.9), servidores de aplicaciones web (Web Sphere 6.1), directorio activo Microsoft, cliente Java Runtime 1.5, Adobe Acrobat 8.0.
- Diseño del nuevo sistema de gestión de la red corporativa (OES) para implantarlo en 2010.
- Prueba piloto del nuevo servicio de correo electrónico (Exchange-Outlook) en el distrito de Les Corts con la versión de navegador OWA accesible desde Internet para todos los usuarios como paso previo a la puesta en marcha en

todo el Ayuntamiento que se realizará durante el primer cuatrimestre de 2010.

- **Seguridad:** puesta en marcha de la primera fase del sistema municipal de Gestión de identidades (GID) integrado con Recursos Humanos. Validaciones de seguridad en los módulos comunes de administración electrónica (firma, foliado y digitalización de documentos). Definición de normas de seguridad del procedimiento de Backup/Restore, la gestión de soporte magnético y la norma técnica de seguridad de personal.

Otros proyectos a destacar

- **ORGA.** Modificación para incorporar la gestión de las incidencias para cambios en las direcciones que se produzcan en los envíos de las invitaciones: identificación, control y resolución.
- **PROTOCOL.** Aplicación para la gestión de los actos y el control de los gastos derivados de la contratación de los servicios necesarios para cada acto.
- **Conexión del castillo de Montjuïc en la red corporativa.** Diseño funcional, proyecto técnico y contratación.
- **GEQUE2 y SINDICA.** Gestión de quejas de los síndicos. Modificación para garantizar la coherencia y relación entre las dos aplicaciones mediante identificadores comunes, y también para mejorar la agilidad en la tramitación (tramitación por correo electrónico).
- **SEI.** Sistema de información estadístico que genera anualmente estadísticas de población, del IAE y de vehículos y de demografía por Internet.
- **ASIA.** Se ha desarrollado un evolutivo que incorpora, de forma automática, la información sobre las entidades ciudadanas que mantiene la Dirección de Participación y Asociacionismo. Se han realizado las modificaciones necesarias para convertir ASIA en el sistema de información de obras para el 010 e Internet (plano incluido).
- **Incidencias y Reclamaciones (IRIS).** Se han desarrollado procesos de extracción para la actualización automática de los cuadros de mando de la gestión para objetivos y para la Guardia urbana.

- Integración con el aplicativo de técnicos de barrio de manera que puedan ver las incidencias (clasificadas por tipologías) en su aplicación.
- Visualización y seguimiento de las fichas IRIS de los ciudadanos desde la Carpeta del ciudadano.
- Depuración de los datos del ciudadano en el IRIS derivado de la integración con el modelo de información de base (MIB).
- **STP.** Se ha iniciado el proyecto para la construcción de un nuevo sistema de información y soporte a la tramitación de los canales y de los servicios de atención al ciudadano.
- **Cita previa.** Se ha iniciado con éxito el piloto en la OAC del distrito del Eixample.
- **Presupuesto para programas.** Se ha incorporado la dimensión Actividad en la elaboración de presupuestos y se ha añadido en el contexto de SAP ECOFIN el reparto de obligaciones de estas actividades.
- **Consolidación contable** de los estados financieros y presupuestarios del ejercicio 2008 del grupo municipal en SAP SEM/BCS.
- **Sistemas de Información.** En proceso de implantación el módulo web del producto de gestión archivística Albalà para la consulta de los fondos por Internet.
- **Ejecución del proyecto de cambio del servidor de Cd's Corporativos.**
- **Mantenimiento del Sistema de Información de Personal (SIP).** Se han atendido las peticiones de cariz evolutivo o forzadas por imperativo legal.
- **Nuevo convenio.** En junio se han implantado en las aplicaciones afectadas (SIP y Trámites) las condiciones derivadas del nuevo convenio del Ayuntamiento.
- **Extensión Carpeta.** Posibilidad de acceso a la Carpeta del empleado para todos los trabajadores del Ayuntamiento y de los institutos.
- **Extensión Trámites.** Posibilidad de acceso a Trámites para todos los trabajadores del Ayuntamiento y modificaciones para poder ser utilizadas en los institutos municipales.
- **Consulta de Trámites y Carpeta para Internet.** Los trabajadores que tengan acceso a estas aplicaciones podrán hacer consultas desde sus casas vía Internet.
- **Portal del Ayuntamiento.** Implantación piloto en Recursos Humanos del nuevo Portal del empleado municipal, que sustituirá al actual intranet y será la única puerta de acceso a la red corporativa para los trabajadores municipales.
- **COOPER.** Desarrollo del módulo para que la Guardia Urbana y el Servicio de Prevención, Extinción de incendios y Salvamento puedan ver la información específica que los otros trabajadores municipales ven mediante la Carpeta.
- **Explotación de datos.** Implantación piloto del producto ágil Klicview de explotación de datos para que el usuario pueda hacer informes de forma rápida y autónoma.
- **Migración del Instituto Municipal de Educación de Barcelona (IMEB) al Consorcio de Educación.** El 1 de enero de 2009 parte de la plantilla de trabajadores del IMEB (aproximadamente unos 1.000) ha pasado a formar parte del Consorcio de Educación, lo que ha implicado la migración de los datos de estos trabajadores del SIP IMEB al SIP Consorcio.
- **Prevención y salud laboral.** Nuevas funcionalidades de la aplicación GesPre.
- **Trámite de selección en el Portal.** Implantación de un nuevo trámite en el Portal para que los ciudadanos puedan presentar vía Internet las solicitudes en los procesos de selección de personal del Ayuntamiento.
- **Aplicación de Teleasistencia.** Durante el primer trimestre del año se han realizado evolutivos de mejora de esta aplicación que está en funcionamiento desde mayo de 2008.
- **Aplicación de Renta Mínima de Inserción (RMI).** Durante el primer trimestre del año se han realizado evolutivos de mejora de esta aplicación que está en funcionamiento en todos los distritos desde julio de 2008.
- **Aplicación de ayudas económicas.** Construcción del nuevo sistema que permitirá gestionar las ayudas económicas desde todos los centros de servicios sociales. Implantación piloto prevista para enero de 2010 en los centros de Sarrià-Sant Gervasi y el Clot.
- **Aplicación de agenda para el Servicio de Ayuda a Inmigrantes Extranjeros y Refugiados (SAIER).** Sistema nuevo

de gestión para este servicio que estará operativo en marzo de 2010.

- **Aplicación de gestión del SAIER.**

Construcción del nuevo sistema de gestión del SAIER, que estará operativo en marzo de 2010.

- **Aplicación para los sin techo.** Este nuevo sistema permitirá gestionar los equipamientos para las personas sin techo y su relación con el Sistema de Información de Bienestar Social (SIBS). Implantación de la primera versión que gestiona la movilidad con PDA. La parte del Sistema de Inserción Social (SIS) tratamiento estará operativa en el primer trimestre de 2010.

- **Aplicación de gestión de entidades y direcciones para la Dirección de Participación.** En el mes de octubre se ha puesto en marcha la modificación del programa actual GAIA para la Dirección de Participación, con el objetivo de unificar la información de las personas y entidades que participan en los Consejos Municipales.

- **Implantación del equipo de gestión de sistemas de información.** En 2008 se definieron las funciones que debía tener el equipo de gestión de sistemas de información en el marco del Plan de sistemas de Acción Social, y se han puesto en marcha.

- **Campaña de viajes para personas de la tercera edad.** Modificaciones del programa de Host y de listados. Cooperación con el Inersio Madrid para optimizar los procesos. Se ha realizado el estudio para un nuevo sistema de información.

- **Campaña de vacaciones.** Organización, coordinación y formación para esta campaña, que afecta a todos los distritos. Estudio y puesta en marcha de la informatización de la primera parte de este proceso con Comunicación y Calidad de Acción Social. Estudio y análisis a fin de mejorar el proceso de las solicitudes de becas.

- **Centros de servicios sociales experimentales.** Dotación de las infraestructuras adecuadas al nuevo modelo de acción social en los centros experimentales de La Marina, la Barceloneta y Fort Pienc y en los centros de Sant Andreu, el Besòs, el Poble-sec y Vall d'Hebron.

- **Nuevo equipamiento de acogida nocturna del Sistema de Inserción Social (SIS).**

- **Nuevo Instituto Municipal de Servicios Sociales.** Dotación e instalación de las infraestructuras adecuadas y traslado del personal al nuevo local. Construcción de las aplicaciones necesarias en relación con temas de recursos humanos, nómina, trámites, carpeta de personal y control horario para los 600 trabajadores.

- **Gestión del servicio de asesoramiento laboral del Instituto Municipal de Personas con Discapacidad.** Análisis de requerimientos y construcción de la segunda fase. El cierre del proyecto está previsto para febrero de 2010.

- **Servicio de promoción y soporte del IMPD.** Implantación del programa de recogida de datos y gestión de este servicio. Operativo en diciembre de 2009.

- **Proyecto SIGTHOS.** Servicio de traducción de signos para las personas con discapacidad auditiva a través de Internet. Implantación de este servicio en la Oficina de Atención al Ciudadano a través de la red corporativa. Se trata de acceder a la web del servicio contratado, donde el usuario se identifica como cliente y contacta visualmente con una persona que hará la traducción en lenguaje de signos.

- **Dirección de servicios de limpieza y gestión de residuos.** Implantación y puesta en marcha del Sistema de gestión de limpieza y recogida de residuos (NERU), según los terminos previstos (1 de noviembre de 2009). Colaboración en la puesta en marcha del módulo de control de calidad del NERU (guía urbana con itinerarios sobre PDA, gestor de fotografías e inspecciones) prevista para el 1 de marzo de 2010.

- **Dirección de Servicios de Inversiones y Espacio Vial:**

- Implantación de nuevos polígonos de vialidad y revisión inicial del software PAVINFORM.
- Colaboración en el diseño funcional del sistema de gestión de la Dirección: NATURAInversiones.
- Soporte al tratamiento cartográfico y explotación de actuaciones y obras.
- Soporte a la introducción de la firma electrónica, trámite genérico y notificación de ACEFAT.

- Soporte a la implantación del nuevo sistema de gestión de infraestructuras (ascensores, escaleras y fuentes).

• **Dirección de Servicios de Espacios**

Verdes:

- Colaboración en el diseño funcional del sistema de gestión de la Dirección NATURAespaciosverdes.
- Construcción del módulo sobre PDA de actuaciones con valoración norma Granada.

• **Dirección de Servicios de Ciclo del Agua:**

- Colaboración en el diseño funcional del sistema de gestión de la Dirección NATURAagua.
- Soporte en las infraestructuras (central de operaciones, gestión alcantarillado...).

• **Intranet del sector de Medio Ambiente.**

Construcción de la nueva intranet.

• **Datawarehouse del sector.** Sistema de gestión de indicadores e informes de todo el sector. Implantación piloto de datos de accidentes y otros módulos de la fase I (denuncias y pasarela con *mossos*). También se ha montado toda la arquitectura necesaria para el desarrollo y la implantación de las fases I y II previstas para el año próximo.

Estado: implantada y en producción parte de la fase I.

• **COOPER II.** Sistema de gestión del servicio y actividad de la Guardia Urbana y del Servicio de Prevención, Extinción de incendios y Salvamento en cuanto a su planificación y recogida de actividad. Este sistema sustituirá al SIO.

Estado: diseño funcional cerrado, en desarrollo.

• **ACCIDENTS.** En cuanto al sistema de gestión de atestados de accidentes y propuesta de mejora de la seguridad en la circulación, se ha implantado la versión estándar de la aplicación de accidentes y se ha desarrollado el nuevo subsistema APRES de propuesta de mejoras para la seguridad vial. Finalizado el cambio de versión y en pruebas las mejoras de seguridad vial.

• **COOPER I.** Evolutivos de la gestión de recursos humanos del sistema COOPER. Ha finalizado el desarrollo de diferentes módulos de recursos humanos específicos: guardias extraordinarias, carrera profesional, adecuaciones convenio, trámites de personal y carpeta de personal.

• **COTXE FANTÀSTIC II.** Se han adquirido dos coches más para la captura automática de infracciones de tráfico y se ha desarrollado la descarga automática de denuncias con foto incluida en el sistema MIR municipal.

Estado: implantado. Pendiente de finalizar por la incorporación de la foto.

• **Web de movilidad.** Unificará los servicios de movilidad y tráfico ahora dispersos en diferentes lugares. Se ha realizado el estudio previo de la nueva web y se han identificado las diferentes fuentes de información y servicios que se quieren ofrecer al ciudadano.

• **Reingeniería de la Asesoría Jurídica de Circulación (AJC).** Se ha realizado un estudio previo para analizar las deficiencias del departamento y diseñar un plan de mejoras.

La AJC dispone de pocas herramientas informáticas para resolver sus necesidades de tratamiento de información para la tramitación de expedientes sancionadores y recursos.

• **Patrullas y vehículos de bomberos informatizados.** Ha finalizado la ejecución en tres coches de la Guardia Urbana y en dos unidades del Servicio de Prevención, Extinción de incendios y Salvamento, pendiente de la prueba de concepto para determinar las especificaciones ergonómicas del PC embarcado en los vehículos y conectado a la red corporativa.

• **Adecuación a los cambios de las ordenanzas.** Elaboración del padrón de veladores de la vía pública y de vados.

• **SIU0049.** Consulta telemática de los instrumentos de planeamiento y automatización de su publicación en la web.

• **GMO0020.** Puesta en marcha de la aplicación de la gestión de las contrataciones de mantenimiento de monumentos.

• **CEU0061.** Puesta en marcha de la base de datos en la que quedan reflejados los certificados emitidos por el sector de certificados e informes urbanísticos.

• **Promoción económica y 22@.** Se ha reiniciado el proyecto del *market place* para la gestión inmobiliaria en Barcelona (localizalocal). En la actualidad, la responsabilidad del proyecto es del 22@, que actuará como administrador

de la aplicación bautizada con el nombre de Barcelona Espacio de Negocios y como una entidad colaboradora en relación al distrito de 22@.

Se ha comprobado que el aplicativo funciona adecuadamente y se han modificado, sobre todo, aspectos de estética como los colores, las imágenes, etc.

Se han añadido dos entidades colaboradoras más a las tres existentes.

Todo está a punto para la puesta en marcha aunque queda pendiente que se firmen los convenios de colaboración entre el Ayuntamiento y las entidades que gestionan los agentes inmobiliarios de la ciudad.

• **Nueva sede de la Gerencia de Educación, Cultura y Bienestar (GECB).**

En abril se han trasladado los departamentos de la GECB a la nueva sede del paseo de Sant Joan, 75. El edificio ha sido totalmente rehabilitado y preparado para la conexión con la red corporativa. El traslado se ha realizado escalonadamente durante ocho días hábiles, con un total de diez colectivos provenientes de siete servidores diferentes; se han trasladado aproximadamente 120 personas, además de todo el hardware periférico.

• **Proyecto Diagonal.** Se ha creado una página web para este proyecto en la que hay una sección participativa donde, desde junio hasta septiembre, poder rellenar un formulario. También se crearán mesas y consejos sectoriales para debatir los temas y a través de los cuales gestionarán las convocatorias a los actos.

Se han realizado dos aplicativos: el primero para gestionar el tratamiento de datos de las respuestas recibidas y el segundo para hacer las devoluciones de respuestas a las participaciones.

• **Registro general de entidades ciudadanas (FGEC).** Se ha mejorado el sistema de actualización de la documentación digitalizada que se incorpora al fichero después de la campaña de subvenciones.

Se han analizado los requerimientos para que el FGEC sea autónomo y no dependa jerárquicamente del sistema ASIA, y se ha iniciado el desarrollo de estos requerimientos.

Se ha reunido a los diferentes actores del mantenimiento del FGEC (ASIA

y técnicos de barrio) y se ha consensuado un nuevo modelo de mantenimiento de los datos.

• **Subvenciones a entidades municipales.**

Se ha realizado la segunda parte de las mejoras del programa.

Se ha colaborado en la instalación de los equipamientos en las oficinas de presentación de las peticiones, en la formación del personal y se ha dado un soporte muy alto a todos los usuarios de Subvenciones durante la campaña.

Se ha realizado la primera parte de las mejoras para la campaña 2010:

- Mejoras en el programa cliente/servidor, con la nueva interfaz SAP/subvenciones.
- Cambios en los formularios del portal de trámites.
- Incorporación del certificado electrónico de las entidades y, por tanto, creación de un nuevo trámite en el portal con la tramitación telemática del registro de entrada.

• **ABSYS archivo histórico ciudad (software de gestión integral de bibliotecas).** Se ha instalado la versión 7.0 de Absys Migración de Catmarc a Marc21.

• **Renovación de la sede del Instituto Barcelona Deportes.** Obras generales de rehabilitación, modernización de la fibra óptica, de la conectividad y de la red de cableado interno y externo.

• **Proyecto PAE.** Se han incorporado las nuevas funcionalidades del catálogo de recursos: gestión y administración de salas, monitores y documentación de las actividades que las entidades ofrecen.

• **Proyecto ABSYS.edu.** Se ha puesto en marcha el proyecto para incrementar el número de bibliotecas de centros escolares que tienen acceso al software de catalogación de bibliotecas.

• **Proyecto del portal Barcelona Bressol.** Se ha trabajado en la construcción de un portal socioeducativo para explicar al ciudadano el proyecto de las guarderías municipales (características, situación en el mapa, nuevas guarderías, etc.), y poner a su disposición toda la información necesaria sobre la etapa educativa de 0 a 3 años. El proyecto, que estará terminado en abril-mayo de 2010, consta de una página de inicio y de una página para cada una de las 63 guarderías actuales.

• **Consortio de Educación de Barcelona.** Se ha incrementado en más de 40 el número de usuarios que acceden a los sistemas de información que el Consorcio comparte con el Ayuntamiento (IRIS, RTN y Nómina).

Se ha organizado y formado al personal del Consorcio para coordinar los sistemas de información y la infraestructura con el IMI.

Ambas acciones han estado motivadas por el traspaso de competencias del IMEB al Consorcio: el 1 de enero se traspasaron 31 escuelas de primaria y secundaria, sus profesores y su gestión, así como el mantenimiento del hardware de las escuelas municipales.

• **Oficinas de la Vivienda:**

- Soporte en la instalación de diez nuevas Oficinas de la Vivienda: infraestructuras, comunicaciones y definición de usuarios.
- Puesta en marcha del registro único de solicitantes de vivienda pública.
- Recogida de requerimientos e inicio de la construcción de nuevos aplicativos de gestión: ayudas, bolsa y problemáticas.

• **Instituto Municipal del Paisaje Urbano y la Calidad de Vida.** Ajustar el aplicativo informático del Instituto, PAISA, a la nueva reglamentación de subvenciones (PAU0143). Puesta en marcha (PAU0091) y mantenimiento del PAISA 2009.

• **Instituto Municipal de Hacienda:**

- Recaudación de impuestos. Cálculo y carga de los padrones del IBI, el IVTM, el IAE, los vados (GL), las basuras (SL) y los veladores públicos (VP), además de los padrones electrónicos del IBI, el IVTM y el IAE.
- Sanciones. Listados de desconcentración de multas, reinicio de la tramitación de una multa y puesta en marcha de la notificación de multas por Internet.
- Catastro e IBI. Liquidaciones de cotitulares del IBI y envío a la Dirección General del Catastro.
- Notificaciones. Gestor de la demanda y utilización del apartado de correos como dirección de notificación.
- Residuos. Cambio en la gestión del IMH.
- Recaudación. Cambio de las partidas presupuestarias y del procedimiento del calendario de padrones fiscales.

Información de base y cartografía

• **Modelo de información de base (MIB).**

Puesta en producción de la infraestructura de servicios con todos los datos del Nucleo cargados: personas y territorio.

También, integración de los negocios de padrón, de contribuyentes y de IRIS en una primera fase.

• **Población:**

- Implantación del nuevo seccionado municipal adaptado a los nuevos barrios y reducción drástica del número total de secciones censales, que ha generado un nuevo mapa de colegios electorales aplicado ya desde las elecciones al Parlamento Europeo de junio de 2009.
- Gestión padronal en las Oficinas de Atención al Ciudadano: 222.272 trámites actualización datos del padrón y 716.641 volantes/certificados; 010/Internet: 8.700 actualizaciones datos del padrón y 53.032 volantes/certificados.
- Departamento Población: 49.307 trámites actualización de datos del padrón, 3.992 informes/volantes, 96.469 comunicaciones al ciudadano y a otras administraciones.
- 763.727 imágenes digitalizadas.
- Gestiones del padrón con el Instituto Nacional de Estadística (INE). Registros INE-Ayuntamiento: 2.631.202. Registros Ayuntamiento-INE: 3.516.025 (nuevo seccionado).

• **Legalidad:**

- Soporte a la realización de centros de información con datos personales: 36.
- Consultas internas: 51.
- Registro de nuevos ficheros o modificación de ficheros con datos de carácter personal a la Agencia Catalana de Protección de Datos (APDCat): 5.
- Colaboración en expedientes informativos y/o sancionadores de la APDCat: 6.
- Expedientes de ejercicio de derechos ARCO: 13.
- Puntos de control y soporte a proyectos de desarrollo en relación a la Ley Orgánica de Protección de Datos: 4.

• **Territorio.** Mantenimiento cartográfico y mejora de la calidad de la información de base:

- Ampliación de la Nueva Geocodificación con la carga y validación a nivel de domicilio (1.400.000 domicilios)
- Geocodificación: 32 nuevos viales, colocación de 650 placas de calle, 335 informes de numeración.

• **Proyectos cartográficos:**

- Generación de un nuevo sistema de poligonación vial para asociar direcciones postales a elementos de calle.
- Trabajos de adaptación de herramientas gráficas a Oracle Spatial con más funcionalidades de análisis.
- Gestión gráfica de proyectos de Medio Ambiente: Pavinform, Limpieza, Parques y Jardines, Ruido, etc.
- Puesta en marcha del sistema de análisis de inspecciones en la vía pública.
- Colaboración con Parques y Jardines para el inventario del arbolado y áreas verdes. Inventario exhaustivo del parque del Laberint.
- Asesoría para la conversión de datos y elementos de geocodificación Nuevo Mycelium.
- Renovación completa de la base de datos gráfica de polígonos de pavimentación del sistema Pavinform.
- Puesta en producción del Geoportal de cartografía municipal (Servicios Open Gis Consortium-OGC sobre Internet e intranet).
- Versión beta del nuevo motor de la Guía Urbana por Internet, que mejora la gestión, la interfaz de usuario y su utilización en proyectos específicos como la nueva web de obras.
- Contratación del servicio URBEX (Pictometry por Internet).

Configuración de los servicios de traspaso de datos FTP (BI Bashboard y Scorecard), ETL (Microsoft Integration Services) y Cognos BI.

- Correo: Implantación de la Exchange y la herramienta de archivo. Se inicia en el distrito de Les Corts.
- Almacenaje: Implantación de Legato para copias de SAP, HSSM-gestión del espacio en el mundo OPEN.
- Ejecución Batch: Implantación y despliegue del nuevo planificador UC4 para los procesos *batch*.
- Gestión documental: plataforma gestión documental y BPM con el producto Documentum.
- Infraestructural:
 - Nuevo CPD 2: Construcción de un centro de procesamiento de datos para dar alta disponibilidad y servicio de contingencia a los servicios TIC del Ayuntamiento de Barcelona.
 - Traslado de los servidores y de la electrónica de red del distrito de Sant Andreu, la Guardia Urbana y los Bomberos.
 - Sustitución de cabinas de discos MA8000 de Casa Gran.
 - Instalación de servidores p570 p6 (IBM) para gestor documental, Was6.1 y Vignette7.
 - Sustitución del servidor corporativo de Biblioteca.
 - Virtualización de máquinas (WMWARE).
 - Instalación del servidor FIRE-BIRD y paquetización del cliente para el control de stocks de material del IMI.
 - Crear infraestructuras para Inmagic, Webpublisher, Jira, Geomedia WebMap y GEOPORTAL.
 - Cambio direccionamiento IP Lan to Lan de mercados para mejorar la red de mercados.
 - Migración conexiones externas a *firewall*: Regularización de las conexiones de empresas externas.
 - Evolución arquitectura PMAC: de PBX Nortel gestionada por servidores Genesys hacia la plataforma formada por Gateways y servidores SIP.
 - Reordenación de espacios en Diagonal 220.
 - Gestión de identidades: implantación de un sistema único de identificación.

Infraestructuras de servicios informáticos

Servicios corporativos

- Bases de Datos: Migración de Oracle 9i a Oracle 11g. Nuevo Mycelium y Geomedia en 10g.
- Business Intelligence: definición e instalación de la plataforma.

- Upgrade getAccess de 7.1 a 8.0, Active Directory a 2008, MicroStation XM.
- Encriptación FTP impresores: transferencias seguras a los impresores.
- Internet/Intranet
 - Proyecto PDIB: Puesta en producción de una Pasarela de Interoperabilidad entre las administraciones públicas y los colegios profesionales.
 - Migraciones: De webTrends a entorno virtual BBDD; de Vignette 6 a un entorno de alta disponibilidad BCNNFS Internet; de Proxy a la versión 3.9 de Border Manager, Plataforma Vignette V7.
 - Cambio certificado CA de Certificate Server: renovación de la CA del Certificate Server que gestiona los certificados de los servidores WEB internos y de usuario para los clientes VPN.
 - Módulo copia auténtica-impresión segura: permite sacar copias auténticas en papel de documentos electrónicos que figuran en un expediente administrativo.
 - eFirma: firma electrónica para Internet y completar la firma actual con el borrado de firmas.
 - Desinstalación de la aplicación y baja de los servidores iPlanet.
 - Implantación del sistema de gestión de contenidos multimedia.
 - Nueva intranet corporativa: instalación del nuevo entorno, hardware y software.
 - Implementación de la plataforma WebSphere 6.1.
- Interoperabilidad:
 - Integración Entorn WAS (6.0 y 6.1) Internet con WebMessageBroker.
- Mainframe:
 - Migración del modelo de cintas (modelo 9490 al 9840A).
 - Instalación del emulador IBM HOST On-Demand v10.
- Monitoraje:
 - Instalación de la plataforma BEM: evolución de la plataforma de monitorización a una herramienta de Events.
 - Cambio de versión 3.35 de NIMBUS.
- SAP:
 - Ampliación y adaptación de la plataforma para soportar los proyectos Ecofin, eContacto y de Recursos Humanos.
- Traslado servidores SAP de Sala técnica Casa Gran a CPD2.
- Distribución TEST NIMBUS Internet al entorno SAP.
- Conexión de Barcelona Activa a SAP Institutos: alta de acceso de 23 usuarios.
- Integración SAP/PI con WMB: el objetivo es integrar los sistemas SAP con la plataforma de integración WMB para proyectos eExpediente, Recursos Humanos y eContrato.
- Instalación SAP Productivity Pack de RWD.
- Conectividad SAP y gestor documental.
- Operación. Inicio del servicio de operación con la empresa Fujitsu.
- SAU. Inicio del servicio de SAU con la empresa HP. Se han atendido 34.110 incidencias con un tiempo medio de resolución de 4,9 horas.
- Servicios cartográficos:
 - Migración de versión de GEOPORTAL.
 - Nueva Geocodificación.
 - Implantación del nuevo entorno de tratamiento de datos gráficos con Oracle Spatial.
 - Web de descargas de productos cartográficos para los servicios de conectividad del espacio urbano.

Servicios sectoriales

- Barcelona Información. Implantación del nuevo módulo de estadísticas de Qmatic y nuevo STP.
- Instituto Municipal de Cultura:
 - Instalación de productos Absys/BRS para las bibliotecas escolares relacionadas con el IMEB.
 - Instalación software Secure.Net (Control de entrada en los edificios).
 - Productos Absys 7 para el Archivo Ardiaca.
- Instituto Municipal de Servicios Sociales:
 - Dotación de servicios informáticos para el nuevo Instituto.
 - Gestor de colas de usuarios para acción social: Gestión de citas entre los ciudadanos y profesionales de acción social.
- Instituto Municipal de Hacienda:
 - Migración del Oracle y de los servicios del INVESDOC.

- Carpeta de los intermediarios.
- Proceso de envío de deudores del Impuesto de Vehículos a la Dirección General de Tráfico.
- Medio ambiente:
 - Natura inversiones-Sistema de gestión integral de actuaciones de proyectos y obras para la Dirección de servicios de inversiones.
 - Aplicación NATURAagua. Implantación de la aplicación para la gestión del ciclo del agua.
 - Pavinform. Puesta en producción de la gestión del inventario de pavimentación de Barcelona.
 - NATURAespaciosverdes (NORMA GRANADA): módulo del NATURAespacioverde, para la valoración del impacto de las actuaciones sobre los elementos ornamentales.
- Prevención, seguridad y movilidad:
 - Acceso desde la red corporativa al equipo USIS GUIRAO de la Guardia Urbana de Barcelona en la Zona Franca.
 - Proceso de renovaciones de los distintivos de área verde.
 - Conexión de equipos informáticos de IK-5 a la red corporativa (contenedor de emergencias de bomberos).
 - Definición, instalación de plataformas y despliegue de nuevas versiones de Nuevo Mycelium, COOPER 2, Nuevo módulo de zonas de riesgo, gestión de accidentes y filmaciones.
 - Central de Reservas del espacio público de Barcelona: aplicación gráfica transversal para dibujar las afectaciones en la movilidad en la vía pública (ACER).
 - Nuevo sistema de explotación de datos del Área de prevención, seguridad y movilidad.
 - Urbanismo: portal de las Oficinas de la Vivienda.
- Estación de trabajo:
 - Estudio migración red Fomento de Ciutat Vella, SA en la red corporativa.
 - Distribución a todas las estaciones del Runtime Java 1.5.
 - Estandarización Adobe Acrobat 8: para la puesta en marcha de las nuevas aplicaciones de Acción Social.
 - Instalación de infraestructuras para la oficina de la Junta electoral de zona, Oficina técnica en Urbanismo, Nueva Oficina de Atención al Ciudadano multidisciplinar en el edificio novísimo y renovación de las infraestructuras del local del Centro de Información y Asesoramiento para jóvenes (CIAJ).
 - Estandarización de las estaciones de trabajo de la Zona Franca, de la Oficina de la Vivienda de Sant Andreu y del castillo de Montjuïc.
 - Prueba piloto de ahorro energético: instalación del producto Verdiem, un sistema de ahorro energético en los PC del IMI. Ahorro de un 20 % de consumo energético (electricidad).
 - Estándar de portátiles con Wi-Fi del Ayuntamiento.
 - Estudio previo e integración de la informática de Parques y Jardines al modelo estándar del IMI.
 - Traslado del Instituto Barcelona Deportes y del sector de Educación, Cultura y Bienestar.
 - Definición de la nueva estación de trabajo (NEC): creación imágenes y paquetes.
 - Conexión de los PC a VIDEOWALL en la Sala Lleida 28 de la Guardia Urbana de Barcelona.
 - Nueva Dirección de contenidos y traslado de la Dirección de Internet.
- Movilidad estación portátil:
 - Piloto de Tablet PC para las unidades móviles de la Guardia Urbana y del Servicio de Prevención, Extinción de incendios y Salvamento.
- Movilidad servicios de PDA. Actualización de la plataforma de movilidad para adaptarla a la gestión del nuevo proveedor de servicios del CAM (T-Systems).

Terminales de acceso

- Acceso a los servicios de la red municipal para los usuarios del Consorcio de Bibliotecas.
- Ampliación de los servicios de la estación de desarrollo remoto (EDR) a nuevos servidores.

Proyectos organizativos internos

- Gestión de la configuración y de activos. Implantación de las herramientas: Asset Management, Discovery automático

y CMDB (RELA). Contenido CMDB: Servidores, SAIS, elementos de monitorización, edificios, CPDs y Racks.

- Gestión de las incidencias. Instalación e implementación de la herramienta HP Service Manager.
- Gestión de la disponibilidad.

Monitorización CA-WILY: monitorización de la plataforma Websphere de aplicaciones.

Telecomunicaciones

La oficina de telecomunicaciones proporciona soporte a la organización en la toma de decisiones en materia de telecomunicaciones y lidera el desarrollo de proyectos transversales de este ámbito.

En el presupuesto derivado del Programa de inversiones municipales se añadió la aportación de cerca de 6 millones de euros adicionales para el desarrollo de dos grandes proyectos: la ampliación de la infraestructura municipal de fibra óptica y la primera fase del proyecto Wi-Fi Vía Pública.

Se han asumido las competencias en la gestión de la telefonía municipal y se ha iniciado el desarrollo de los proyectos asociados al nuevo contrato, lo que supondrá el desarrollo de nuevos servicios y funcionalidad y una integración suave con los sistemas de información municipales.

Los proyectos más relevantes han sido:

- **Ampliación de los troncales de fibra óptica municipal y nuevas conexiones de centros**, con las siguientes características:

- Instalación de cable de 128 fibras en los principales tramos de metro (50 km).
- Cierre de los anillos de fibra en Montjuïc.
- Llegada a la Zona Franca con fibra óptica por el cinturón del Litoral.
- Instalación de cable de 128 fibras por el túnel de la Rovira.
- Conexión a la red de fibra óptica municipal de trece nuevos centros de servicios sociales, ocho escuelas y cinco centros culturales.

- **Despliegue de la primera fase del proyecto Wi-Fi Vía Pública**. El proyecto concluirá con la instalación de 420 nuevos

puntos de acceso Wi-Fi distribuidos por el 30 % de la ciudad.

- **Puesta en marcha del servicio**

Barcelona Wi-Fi. Es un servicio ofrecido por el Ayuntamiento de Barcelona que permite conectarse gratuitamente a Internet a través de puntos de acceso Wi-Fi ubicados en diversos equipamientos municipales. Desde su inauguración el servicio ha tenido 29.000 usuarios, ha generado 55.000 conexiones a Internet y más de 6 millones de páginas visitadas.

- **Puesta en marcha de los proyectos derivados del nuevo contrato de telecomunicaciones del Ayuntamiento de Barcelona**, con las siguientes características más relevantes:

- Despliegue de la oficina de explotación y de implantación técnica Toip: integración de los procesos de gestión de peticiones e incidencias con el Servicio de Atención al Usuario (SAU) del Ayuntamiento que atiende las incidencias informáticas.
- Despliegue Toip en el Ayuntamiento de Barcelona: inicio de la migración a telefonía IP, con la incorporación de más de 500 extensiones debido a traslados o a la apertura de nuevas instalaciones.
- Migración de 250 líneas ADSL por cambio de operador.
- Migración por cambio de operador de la telefonía móvil de los servicios de la red inteligente.

- **Conexión a la red corporativa del segundo centro de procesamiento de datos del Ayuntamiento**, con la incorporación, por primera vez en España, de la nueva tecnología NEXUS de CISCO, que permite realizar conexiones de alta velocidad (10Gbps), a la vez que integra conexiones con tecnologías de almacenamiento (fiber-channel) en el mismo equipo.

- **Adecuación del cableado de los edificios municipales**. Se han realizado obras en 28 edificios municipales para la adecuación de los sistemas de cableado estructurado y la incorporación de sistemas de alimentación eléctrica ininterrumpida, con el objetivo de emprender con total garantía la implantación masiva de la telefonía IP.

Datos relevantes

Tabla



Indicadores propios del nivel de actividad

	2006	2007	2008	2009
Red de estaciones de trabajo				
PC con estándar NT/XP	5.734	6.040	6.204	6.769
Edificios con fibra óptica	115	122	128	141
Edificios conectados sin fibra óptica	210	206	97 (1)	99
Servidores físicos salas técnicas	234	247	341	285
Servidores red descentralizada	31	31	22	31
Buzones de correo	8.767	9.411	9.847	10.662
Mensajes día/Internet	50.000	80.000	89.979	114.830
Mensajes día/Corporativo	103.000	90.500	152.912	212.840
Internet				
Visitas/año	34.914.699	39.113.711	34.079.179	35.731.768
Páginas/año	313.048.435	361.896.519	348.823.254	433.034.784
Trámites en línea	454.186	414.196	1.169.033	1.242.511
Planos catastro-urb./día	3.953	2.280	1.718	1.540
Aplicaciones accesibles desde Internet	–	–	323	434
Informática corporativa				
Procesadores Intel Linux	19	72	79	79
Servidores virtuales salas técnicas			244	331
Procesadores propietarios UNIX (IBM, SUN, HP...)	163	198	112	132
MIPS Mainframe	250	250	250	250
HOST-transacciones en línea/día	375.342	307.760	323.184	311.728
HOST-tiempo medio de respuesta 10 transacciones más utilizadas (seg.)	–	–	0,16	0,18
SAP-transacciones (diálogo)/día	–	–	–	59.785
SAP-tiempo medio de respuesta por transacciones seg.	–	–	–	0,46
Aplicaciones de uso interno (cliente/servidor, intranet)	–	–	481	594
Aplicaciones cartografía de usuario interno				
Usuarios cartográficos; VISTA	2.947	3.155	3.199	3.199
Planos cat.-urb./día internos	357	255	192	192
Capacidad global de todos los sistemas				
Espacio en disco a gestionar TB	–	–	102	148

(1) Regularizado inventario de edificios municipales conectados.

Tabla



Indicadores generales del nivel de actividad

	2006	2007	2008	2009
Plantilla media	225	226	224	231
Inversión (en miles de euros)	11.353	14.982	16.585	34.042
Propia	21	3	9	–
Por cuenta del Ayuntamiento	11.332	14.979	16.576	34.042
Resultado contable (en miles de euros)	317	217	348	1.079
Cash-flow (en miles de euros)	330	231	359	1.088

Tabla



Estados financieros a 31 de diciembre de 2009 (en miles de euros)

Balance		Cuenta de pérdidas y ganancias	
Activo		Ingresos	
Activo fijo	29	Ventas	192
Inmovilizado inmaterial	–	Transf. program. y por servicios Ay.	26.687
Inmovilizado material	22	Transf. organismos autónomos del Ay.	4.356
Inmovilizado financiero	7	Otras transferencias	106
Deudores a largo plazo	–	Otros ingresos	39
Gastos a distribuir	–	Total ingresos de explotación	31.380
Activo circulante	27.468	Costos	
Existencias	–	Consumos	–
Deudores	26.814	Personal	12.700
Inversiones financieras temporales	–	Trabajos, suminist. y servicios externos	17.440
Tesorería	654	Subvenciones	190
Ajustes por periodificación	–	Otros gastos	–
Total activo	27.497	Provisiones	–
		Amortizaciones	9
Pasivo		Total costos expl. antes financieros	30.339
Recursos a largo plazo	1.915	Resultado de explotación antes financieros	1.041
Patrimonio	836	Ingresos financieros	2
Resultado del ejercicio	1.079	Gastos financieros	–
Subvenciones de capital	–	Resultado de explotación	1.043
Otros ingresos a distribuir	–	Ingresos extraordinarios	36
Provisiones	–	Gastos extraordinarios	–
Acreedores financieros a largo plazo	–	Resultado del ejercicio	1.079
Otros acreedores a largo plazo	–		
Recursos a corto plazo	25.582		
Acreedores financieros	–		
Acreedores comerciales	25.163		
Otros acreedores	198		
Ajustes por periodificación	222		
Total pasivo	27.497		



Instituto Municipal de Urbanismo

Presidente:

Ilmo. Sr. Ramon Garcia-Bragado i Acín

Gerente:

Sr. Josep M. de Torres i Sanahuja

Constitución

Se constituyó el 27 de abril de 1990.

Objeto social

Impulsar y tutelar, por cuenta del Ayuntamiento de Barcelona, los programas de inversión público-privada, vinculados a la gestión de suelo, y los programas de inversión directa, vinculados a la ejecución de obras de infraestructura y urbanización.

Durante este ejercicio el Instituto Municipal de Urbanismo ha desempeñado diversas funciones y tareas por encargo del Ayuntamiento de Barcelona.

En materia estrictamente urbanística, cumple una función de tutela de los procesos reglados y formales correspondientes al desarrollo de los programas inversores, cuya ejecución encarga a los diferentes entes gestores, que actúan como agentes de las funciones empresariales en la realización efectiva de la transformación urbanística –suelo y obras de infraestructura y dotación de servicios.

El Instituto actúa sobre los procesos y trámites administrativos, jurídicos y económico-financieros de las inversiones. Esto comporta tramitar y llevar a cabo todos los actos de autoridad derivados de la ejecución de los proyectos de reparcelación que aprueban los órganos de gobierno municipales así como todos los actos de autoridad derivados del procedimiento expropiatorio (aprobación de la relación de bienes y derechos, aprobación de la hoja de valoración municipal, lanzamientos en vía administrativa, etc.), y la coordinación del realojamiento de los afectados urbanísticos en todas las actuaciones urbanísticas vinculadas a la obtención de terrenos destinados fundamentalmente a viviendas.

Respecto a los expedientes de gestión urbanística consistentes en obligaciones por expropiación o indemnización, durante este ejercicio se han ejecutado

sentencias por un valor de 2.237 miles de euros en los distritos de Sant Martí, Nou Barris, Gràcia y Sarrià-Sant Gervasi.

En el ámbito de autoridad urbanística municipal el Instituto tramita y somete a aprobación de los órganos de gobierno municipal los correspondientes proyectos de urbanización y derribo. Por otro lado, y en conexión con la función de tutela, tramita y aprueba los proyectos de obra de infraestructura y de reordenación de los espacios urbanos derivados de la ejecución del programa de inversión directa.

Asimismo, el Instituto Municipal de Urbanismo es el encargado, por acuerdo de la Comisión de Gobierno, de desarrollar, coordinar y gestionar el Plan de vivienda de Barcelona, para lo cual tiene atribuidas una serie de funciones que afectan a los siguientes aspectos: la promoción de vivienda asequible y la política de suelo, la rehabilitación, la orientación y la información al ciudadano y el alquiler y las redes de mediación.

El Instituto es, además, el responsable de negociar, redactar, tramitar y aprobar los convenios con promotores públicos y entidades sin ánimo de lucro, para construir vivienda de protección oficial y dotacional en fincas de titularidad municipal.

Las inversiones, de acuerdo con el Programa de Actuación Municipal (PAM), ejecutadas durante el ejercicio se corresponden con las actuaciones y los importes relacionados en la tabla 1.

Tabla



Ejecución del Programa de Actuación Municipal (PAM) a 31 de diciembre de 2009 (en miles de euros)

Nº	Actuación	Suelo	Obras	Total	Financiación	
					Pres. PAM	Externa
20211	Gestión de suelo: Sarrià-Sant Gervasi	419	–	419	419	–
24153	Gestión de suelo: Sarrià-Sant Gervasi	237	–	237	237	–
20212	Gestión de suelo: Gràcia	506	–	506	506	–
20214	Gestión de suelo: Nou Barris	391	–	391	391	–
20216	Gestión de suelo: Sant Martí	38	–	38	38	–
24195	Expropiaciones - Libro blanco	646	–	646	646	–
Total ejecución de sentencias		2.237	–	2.237	2.237	–

Datos relevantes

Tabla



Indicadores generales del nivel de actividad

	2006	2007	2008	2009
Plantilla media	9	9	10	10
Inversión (en miles de euros)	3.167	9.407	19.660	2.245
Propia	–	1	12	8
Por cuenta del Ayuntamiento	3.167	9.406	19.648	2.237
Resultado contable (en miles de euros)	55	2	362	46
Cash-flow (en miles de euros)	105	1.080	366	49

Tabla



Estados financieros a 31 de diciembre de 2009 (en miles de euros)

Balance		Cuenta de pérdidas y beneficios	
Activo		Ingresos	
Activo fijo	17	Ventas-facturación	–
Inmovilizado inmaterial	–	Transf. program. y por servicios Ayto.	1.110
Inmovilizado material	17	Transferencias otras entidades	–
Inmovilizado financiero	–	Ingresos accesorios	–
Deudores a largo plazo	–	Provisiones	–
Gastos a distribuir	–	Total ingresos de explotación	1.110
Inmovilizado en curso y pendiente de aplicación	–		
Activo circulante	4.770	Costos	
Existencias	–	Compras	–
Deudores	2.202	Personal	683
Inversiones financ. temporales	2.285	Trabajos, suminist. y servicios externos	391
Tesorería	283	Subvenciones	96
Ajustes por periodificación	–	Otros gastos	–
		Amortizaciones	3
Total activo	4.787	Provisiones	–
		Total costos de explot. antes financieros	1.173
Pasivo		Resultado de explotación antes financieros	(63)
Recursos a largo plazo	644	Ingresos financieros	52
Patrimonio	598	Gastos financieros	–
Resultado del ejercicio	46	Resultado de explotación	(11)
Subvenciones de capital	–	Ingresos extraordinarios	194
Otros ingresos a distribuir	–	Gastos extraordinarios	137
Provisiones	–		
Acreedores financieros a largo plazo	–	Resultado del ejercicio	46
Otros acreedores a largo plazo	–		
Recursos a corto plazo	4.143		
Acreedores financieros	–		
Acreedores comerciales	1.014		
Otros acreedores	3.113		
Ajustes por periodificación	16		
Total pasivo	4.787		

Institut Municipal d'Hisenda



Instituto Municipal de Hacienda

Presidenta:

Ilma. Sra. Montserrat Ballarín i Espuña

Gerente:

Sr. Antoni Rodríguez i Sivera

Constitución

Creado el 27 de abril de 1990 con el nombre de Instituto Municipal de Recaudación de Barcelona, el 15 de marzo de 1996 el Plenario del Consejo Municipal aprobó la modificación de sus estatutos y su nueva denominación: Instituto Municipal de Hacienda. Actualmente se rige por los estatutos aprobados por el Plenario del Consejo Municipal en sesión de 14 de octubre de 2005.

Objeto social

La gestión, recaudación e inspección de los tributos, precios públicos, multas y otros ingresos de derecho público del Ayuntamiento, sus organismos autónomos y otras entidades públicas, cuando se le encomiende.

El Instituto Municipal de Hacienda es un organismo autónomo local del Ayuntamiento de Barcelona con personalidad propia, plena capacidad jurídica y de obrar y autonomía de gestión para el cumplimiento de sus funciones.

Desde el 1 de enero de 2009 el Instituto Municipal de Hacienda ha asumido, como propia la gestión del padrón de residuos sólidos, que hasta el 31 de diciembre de 2008 gestionaba Medio Ambiente.

Para cumplir con la gestión, recaudación e inspección de los tributos, de los precios públicos, de las multas y de otros ingresos de derecho público del Ayuntamiento, sus organismos autónomos y otras entidades públicas que se le encarguen, el Instituto ha tenido, en los diferentes procesos de gestión, los volúmenes de actividad siguientes:

- Número de notificaciones enviadas a los contribuyentes: 5.234.963.
- Número de órdenes de embargo de cuentas corrientes: 362.962.
- Número de órdenes de embargo de devoluciones de la Agencia Tributaria del Estado: 1.524.967.
- Número de trámites de atención al público: 935.920.

Plan de calidad del Instituto

Este año se han conseguido las nuevas certificaciones de los siguientes procesos:

- Gestión de bases de datos de contribuyentes.
- Control y gestión de ingresos.
- Gestión de desacuerdos.
- Atención al contribuyente.

También se han renovado todas las certificaciones obtenidas los años anteriores:

- Gestión del mantenimiento catastral y del Impuesto sobre Bienes Inmuebles.
- Gestión de las notificaciones.
- Gestión de quejas y sugerencias.
- Gestión recaudatoria.
- Gestión de padrones del Impuesto sobre Bienes Inmuebles, del Impuesto sobre Actividades Económicas, del Impuesto sobre Vehículos de Tracción Mecánica, de vados y de residuos sólidos.
- Gestión de liquidaciones y autoliquidaciones.
- Gestión de inspección de tributos y plusvalías.
- Gestión de recursos humanos.

Carta de Servicios

En este ejercicio se ha hecho pública la Carta de servicios del Instituto Municipal de Hacienda, en la que se evidencia el compromiso de servicio y de calidad que el Instituto mantiene en la atención y la información al ciudadano.

Acuerdos con las agencias tributarias del Estado y de la Generalitat de Catalunya

La colaboración emprendida en los últimos años, tanto con la Agencia Tributaria del Estado como con la Agencia Tributaria de Cataluña, para el cobro de las deudas pendientes con el Ayuntamiento de Barcelona ha mejorado respecto a ejercicios anteriores.

El acuerdo con la Agencia Tributaria del Estado, en forma de adhesión por parte del Ayuntamiento de Barcelona a un convenio firmado entre la Federación Española de Municipios y la Agencia Estatal de Administración Tributaria, es para el cobro de deudas tributarias y de multas con cargo a las devoluciones de impuestos. Este acuerdo ha supuesto el cobro de 12,7 millones de euros.

La Agencia Tributaria de Cataluña, por su parte, colabora, mediante un convenio firmado entre el Ayuntamiento y la Generalitat, con los embargos de cuentas de los deudores por el concepto de sanciones por infracciones a la normativa de tráfico y vulneración de las ordenanzas municipales en ámbito no tributario, impuestas por el Ayuntamiento de Barcelona y que hayan tenido lugar fuera del término municipal, pero siempre dentro del ámbito de la Generalitat de Catalunya. Este año el importe cobrado por este concepto ha ascendido a 9,5 millones de euros.

Atención al ciudadano

Uno de los proyectos financiados por el Fondo Estatal de Inversión Local (FEIL) ha sido la reforma de la planta de atención al público de la sede del Instituto Municipal de Hacienda. El objetivo del proyecto era modernizar el espacio de atención al contribuyente para hacerlo más accesible y más cómodo y agilizar la tramitación, reduciendo el tiempo de espera, facilitando las citas previas y, en consecuencia, conseguir acercar la Administración al ciudadano.

Datos relevantes

Tabla



Análisis de la gestión

Cobros por concepto (en miles de euros)	2006	2007	2008	2009
Voluntaria				
Impuestos (año corriente) (1)	673.225	734.401	737.728	741.861
Impuesto sobre Bienes Inmuebles	399.591	424.432	449.156	477.175
Impuesto sobre Actividades Económicas	97.806	98.077	101.164	97.920
Impuesto sobre Vehículos Tracción Mecánica	60.759	59.649	58.660	57.807
Plusvalía	79.784	102.393	92.993	86.764
Impuesto sobre construcción, instalaciones y obras	35.285	49.850	35.755	22.195
Tasas, precios públicos y otros ingresos	214.708	217.075	224.842	213.948
Multas de tráfico	39.346	36.007	31.285	26.653
Total cobros en voluntaria	927.279	987.483	993.855	982.462
Ejecutiva				
Tributos y otros ingresos	51.176	49.061	55.014	54.824
Multas de tráfico	18.828	31.225	25.362	25.791
Total cobros en ejecutiva	70.004	80.286	80.376	80.615
Total cobros	997.283	1.067.769	1.074.231	1.063.077
Total liquidado	1.080.191	1.141.445	1.143.867	1.139.866
% cobrado respecto del liquidado	92,3	93,5	93,9	93,3

(1) La recaudación asociada al Impuesto sobre Bienes Inmuebles y el Impuesto sobre Actividades Económicas incluye los recargos de la Entidad Metropolitana del Transporte y de la Diputación, respectivamente.

Tabla



Indicadores propios del nivel de actividad (núm.)	2006	2007	2008	2009
Notificaciones con justificante de recepción	4.666.812	3.690.955	3.364.936	3.242.250
Notificaciones sin justificante de recepción	1.868.218	2.099.751	2.080.419	1.992.713
Movimientos en las bases de datos catastrales	117.501	106.237	108.276	109.544
Altas incorporadas a las bases de datos de IVTM	91.784	86.918	69.287	57.751
Autoliquidaciones plusvalía	40.883	34.772	30.409	30.940
Diligencias de embargo	364.028	245.671	222.042	238.277
Diligencias de embargo devoluciones Agencia Tributaria	196.844	452.671	887.799	1.524.967
Diligencias de embargo Generalitat	–	17.074	41.248	124.685
Liquidaciones de inspección	19.724	25.736	23.098	21.074
Trámites de atención al público	1.062.326	1.049.708	1.035.088	935.920
Atención presencial en el Instituto	362.249	373.889	350.014	306.582
Internet	344.258	347.075	381.175	395.517
Oficinas de Atención al Ciudadano	130.562	114.879	96.139	74.080
Teléfono	225.257	213.865	207.760	159.741

Tabla



Indicadores generales del nivel de actividad	2006	2007	2008	2009
Plantilla media	257	257	257	271
Inversión (en miles de euros)	57	375	247	301
Inversión propia	57	375	247	301
Inversión por cuenta del Ayuntamiento	–	–	–	–
Resultado contable (en miles de euros)	542	325	298	124
Cash-flow (en miles de euros)	618	406	415	235

Tabla

4

Estados financieros a 31 de diciembre de 2009 (en miles de euros)

Balance		Cuentas de pérdidas y ganancias	
Activo		Ingresos	
Activo fijo	410	Transf. program. y por servicios Ayuntamiento	26.258
Inmovilizado inmaterial	39	Ingresos accesorios	212
Inmovilizado material	371	Total ingresos de explotación	26.470
Inmovilizado financiero	–	Costos	
Deudores a largo plazo	–	Variación de existencias	–
Activo circulante	5.484	Compras	–
Existencias	–	Personal	11.766
Deudores	4.868	Trabajos, suministros y servicios externos	10.237
Inversiones financieras temporales	4	Subvenciones	4.273
Tesorería	612	Otros gastos	–
Ajustes por periodificación	–	Provisiones	–
Total activo	5.894	Amortizaciones	111
Pasivo		Total costos de explotación antes financieros	26.387
Recursos a largo plazo	1.856	Resultado de explotación antes financieros	83
Patrimonio y reservas	1.556	Ingresos financieros	2
Resultado del ejercicio	124	Gastos financieros	–
Subvenciones de capital	176	Resultado de explotación	85
Otros ingresos a distribuir	–	Ingresos extraordinarios	39
Provisiones	–	Gastos extraordinarios	–
Acreedores financieros a largo plazo	–	Resultado antes de impuestos	124
Otros acreedores a largo plazo	–	Impuesto de Sociedades	–
Recursos a corto plazo	4.038	Resultado del ejercicio	124
Acreedores financieros	–		
Acreedores comerciales	4.020		
Otros acreedores	18		
Ajustes por periodificación	–		
Total pasivo	5.894		



Instituto Municipal de Mercados

Presidente:

Ilmo. Sr. Jordi William Carnes i Ayats

Gerente:

Sr. Jordi Torrades i Aladren

Constitución

Se constituyó el 24 de abril de 1992 y entró en funcionamiento el 1 de enero de 1993.

Objeto social

La renovación, la gestión y la administración de los mercados municipales minoristas de la ciudad.

El Instituto Municipal de Mercados de Barcelona es un organismo autónomo local. En el año, el Instituto ha continuado con las diversas acciones concretadas en el PAM 2008-2011 para potenciar, mejorar y modernizar los mercados municipales para convertirlos en equipamientos comerciales competitivos del siglo XXI.

Estas acciones se han centrado en diversos ámbitos, entre los que destacan las remodelaciones de mercados, la potenciación de su comunicación y promoción comercial, la aportación de elementos teóricos para la mejora comercial y una especial atención del día a día en los mercados, la implantación de la nueva ordenanza municipal de mercados y la continuidad del observatorio de precios de los mercados de Barcelona.

Entre las novedades que recoge la nueva ordenanza, aprobada por el Pleno del Ayuntamiento el 28 de noviembre de 2008, destacan cuatro: la nueva regulación de los horarios comerciales, la posibilidad de compatibilizar la venta de diferentes productos en un mismo establecimiento, la nueva tipificación de las infracciones y la renovación de la normativa técnica de puestos, instalaciones y servicios.

Principales remodelaciones

- Inauguración del mercado provisional de Sant Antoni (fresco y encantes).
- Inauguración del mercado remodelado de la Llibertat.
- Inauguración del mercado provisional del Ninot.
- Inauguración del mercado provisional de Sants.
- Inauguración del mercado provisional del Bon Pastor.
- Inicio de las obras de la Fira de Bellcaire: redacción del proyecto ejecutivo e inicio de la primera fase de las obras con la adecuación del terreno y el desvío de servicios.

Finalmente, cabe destacar el Plan de mejoras que ha permitido efectuar obras en mercados fuera de los procesos de remodelación y que han mejorado su actividad diaria. En concreto, se han llevado a cabo 47 actuaciones en 26 mercados.

Todas estas actuaciones tienen el objetivo de dotar a los barrios

de mercados que constituyan verdaderos ejes aglutinadores de la vida comercial y sociocultural de la ciudad.

Actuaciones durante el ejercicio 2009

Remodelación de los mercados municipales

Se entiende por remodelación la acción integral en la estructura de los edificios de los mercados.

- **Mercado de la Llibertat.** En octubre terminaron las obras de construcción del nuevo mercado definitivo.
- **Mercado provisional de Sant Antoni.** Los trabajos de construcción del mercado provisional del fresco y encantes se iniciaron en el primer trimestre de 2009 y terminaron en octubre.
- **Mercado provisional de Sants.** Los trabajos de construcción del mercado provisional se iniciaron en el primer trimestre de 2009 y terminaron en diciembre. Inversión realizada a través del Fondo Estatal de Inversión Local 2009.
- **Mercado provisional del Ninot.** Los trabajos de construcción del mercado provisional se iniciaron en el primer trimestre de 2009 y terminaron en octubre. Inversión realizada a través del Fondo Estatal de Inversión Local 2009.
- **Mercado provisional del Bon Pastor.** Los trabajos de construcción del mercado provisional se iniciaron en junio de 2009 y terminaron en diciembre. Inversión realizada a través del Fondo Estatal de Inversión Local 2009.

Mejoras en las estructuras físicas

Se trata de las actuaciones que tienen como objetivo básico el mantenimiento de los edificios. En el año se han realizado 245 intervenciones de obra civil, 290 en elevadores y montacargas, 202 en instalaciones eléctricas, 180 en cámaras frigoríficas y 159 en permisos de obras. Las principales obras han sido las siguientes:

- **Sant Andreu:** sustitución de las puertas automáticas y modificación del dintel.

- **Guinardó:** suministro e instalación de contadores eléctricos, instalación de una nueva puerta de hierro y reforma del sistema de climatización.
- **Carmel:** sustitución de la puerta del montacargas.
- **Hostafrancs:** adecuación de los lavabos y la fachada de Creu Coberta y modificación del sistema de climatización.
- **Tres Torres:** mejoras en la fachada.
- **Sarrià:** construcción de una pasarela de acceso a los puestos e instalación de una sirena contra incendios.
- **Sagrada Família:** mejoras en la red de desagües y modificación del sistema de climatización.
- **Clot:** modificación del acceso al almacén e instalación eléctrica de aire acondicionado.
- **Mercè:** mejoras de las cámaras frigoríficas, reparación del sistema hidráulico para prensar la basura y adecuación de la entrada principal.
- **Horta:** sustitución del compresor de la cámara frigorífica.
- **Concepció:** instalación del sistema HeadCount.
- **Montserrat:** instalación del cuadro eléctrico, desvío del bajante del montacargas, sustitución del compresor de la cámara frigorífica, construcción e instalación de ascensor, adecuación del espacio de basuras y adecuación del interior del mercado.
- **Santa Caterina:** canalización del pasillo de la zona del pescado y el muelle de carga, nueva reja de desagüe de la zona de basuras, sustitución de la bomba del pozo de aguas residuales y recrecido del pavimento de la zona de basuras.
- **Provençals:** suministro de la máquina de limpieza.
- **Barceloneta:** construcción de la arqueta de la zona de lavabos, instalación teledirigida fotovoltaica, montaje de nuevas bandejas para la extracción de aire acondicionado, modificación de la salida de humos y del aire acondicionado de la zona del restaurante.
- **Sants:** sustitución del evaporador de la cámara frigorífica de la carne.
- **Sant Antoni:** sustitución de los compresores de las cámaras frigoríficas.
- **Boqueria:** modificación de las rejas de cierre del acceso al mercado.
- **Trinitat:** obras de adecuación en el interior del mercado.
- **Fort Pienc:** obras de mejora del sistema de climatización.
- **Marina:** obras de mejora del sistema de climatización.

- **Les Corts:** sustitución del compresor de la cámara frigorífica de la carne.
- **Canyelles:** sustitución de la puerta de la cámara frigorífica.
- **Felip II:** rotulación de puertas y derribo de los puestos especiales.
- **Guineueta:** modificación de la rampa de acceso a la zona del muelle.
- **Vallvidrera:** trabajos diversos del cerramiento del mercado.
- **Varios:** adecuación a la normativa de los montacargas de varios mercados y adecuación del despacho de los Servicios Centrales.

Otras obras realizadas a través del Fondo Estatal de Inversión Local 2009

- **Vall d'Hebron:** reacondicionamiento interior.
- **Concepció:** instalación de aire acondicionado.
- **Sant Gervasi:** renovación de la fachada.
- **Trinitat:** impermeabilización de la rampa y el aparcamiento y construcción de un nuevo elevador.
- **Felip II:** construcción de un nuevo elevador, derribos, nuevos accesos y nuevos establecimientos.
- **Sagrada Família:** construcción de un nuevo ascensor, adecuación del espacio de basuras y sustitución de la carpintería metálica.
- **Montserrat:** reacondicionamiento del interior y de los lavabos.
- **Les Corts:** traslado de los lavabos.
- **Lesseps:** derribo de puestos.
- **Galvany:** renovación de la fachada y del cerramiento de cristal.
- **Barceloneta:** cierre del perímetro de la fachada, reacondicionamiento del sistema de climatización y adecuación del vestíbulo.
- **Tres Torres:** instalación eléctrica.
- **Abacera:** renovación de las cámaras frigoríficas.
- **Clot:** instalación de aire acondicionado.
- **Fort Pienc:** rotulación y modificación de los accesos.

Actuaciones exteriores

Durante el año se ha continuado con la ejecución de los acuerdos de colaboración firmados con anterioridad:

- Remodelación del mercado de la plaza Cuba, acordada con el **Ayuntamiento de Mataró**; duración hasta 2010.
- Asesoramiento comercial para la remodelación de los mercados del **Ayuntamiento de Viladecans**; por motivos técnicos, los trabajos seguirán en 2010.

- Contrato con las empresas concesionarias de los mercados de La Plana y Can Vidalet del **Ayuntamiento de Esplugues de Llobregat**.
- Asesoramiento en la remodelación de la planta de servicios del **mercado de Castelló de la Plana**. Trabajos desarrollados desde el 3^{er} trimestre de 2008 hasta el 1^{er} trimestre de 2009. Asesoramiento también para la remodelación total del mercado que se efectuará entre el 1^{er} trimestre de 2009 y el 4^º trimestre de 2010.
- Asesoramiento previo a la remodelación del **mercado de Elche**, que se ha efectuado entre el 4^º trimestre de 2008 y el 3^{er} trimestre de 2009.
- Asesoramiento previo a la remodelación del **mercado de Alcanar**, que se ha efectuado entre el 4^º trimestre de 2008 y el 4^º trimestre de 2009.
- Trabajos de negociación y ejecución del **mercado Pere San de Sant Cugat**

del Vallès, cuyas obras se realizarán entre el 4^º trimestre de 2008 y el 4^º trimestre de 2010.

Acuerdos de colaboraciones exteriores firmados durante el año 2009:

- **Mercado de Cerdanyola en Mataró:** redacción de un estudio y propuestas para una futura intervención. Los trabajos se han realizado entre mayo y octubre de 2009.
- **Mercado La Muntanyeta en Sant Boi:** preparación de propuestas para la actualización y modernización del mercado. Los trabajos se realizarán entre diciembre de 2009 y octubre de 2010.
- **Mercado del barrio del Erm en Manlleu:** Negociación y asesoramiento para la construcción del nuevo mercado y del mercado provisional. Los trabajos se realizarán entre noviembre de 2009 y marzo de 2011.

Ordenación comercial

Tabla



Rejuvenecimiento de operadores

Año 2009	Traspasos inter vivos	Cesiones entre padres e hijos	Cesiones entre cónyuges	Traspasos mortis-causa
Número de expedientes	235	93	25	43
Edad media del cedente	50,0	67,7	52,6	71,9
Edad media del cesionario	41,9	38,8	49,8	58,4
Diferencial	-8,1	-28,9	-2,8	-13,5

Tabla



Expedientes

Año 2009	Número de expedientes
Reducción de licencias de operadores excedentarios	
Amortizaciones de puestos	234
Renuncias voluntarias de puestos	68
Ampliación de establecimientos	
Fusiones de puestos vecinos	10
Ocupaciones temporales de espacios comunes de puestos	137
Mejora del circuito comercial	
Traslados de establecimientos a otros vacantes del mismo mercado	23
Incorporación nuevos operadores	
Adjudicación de establecimientos mediante procedimiento negociado	7
Adjudicación de establecimientos mediante subasta	37

Aspectos de la gestión comercial

Los aspectos comerciales que han destacado son:

- Se han tramitado un total de 782 expedientes de agrupación en las nuevas denominaciones de pescado y marisco, tocinería y charcutería y droguería y comestibles, a raíz de la entrada en vigor, el 1 de enero, del nuevo Texto refundido de la ordenanza municipal de mercados de Barcelona.
- La entrada en funcionamiento del nuevo mercado de la Llibertat, tras las obras de remodelación, con una oferta comercial que incluye los puestos que se habían trasladado a la carpa y nuevas actividades como el autoservicio del grupo Bonpreu, la venta de pan o la degustación que ofrece uno de los establecimientos de pescado y marisco.
- La apertura de los mercados provisionales de Sant Antoni (frescos y encantos), el Ninot, Sants y el Bon Pastor, que acogerán la actividad comercial de estos mercados mientras se realizan las obras de remodelación.
- El cierre y cese de actividad del mercado de Vallvidrera, aprobado por el Pleno del Ayuntamiento el 29 de mayo de 2009.
- La incorporación de 26 mercados, que se suman a los 9 que ya lo hacían, al nuevo modelo de gestión de residuos en colaboración con el Departamento de Medio Ambiente del Ayuntamiento, en el que destacan la recogida selectiva de residuos orgánicos y la separación de cartón y hielo.
- Durante el mes de julio, y a través de toda la red de mercados, se distribuyeron 200.000 bolsas reutilizables en el marco de las actuaciones que, conjuntamente con el Departamento de Medio Ambiente del Ayuntamiento, se han llevado a cabo para reducir el consumo de bolsas de plástico de un solo uso.
- Fruto del Convenio de colaboración entre la fundación Banc dels Aliments y el Instituto Municipal de Mercados de Barcelona, la red de mercados de Barcelona desempeñó un papel determinante en la campaña «Gran recolecta de alimentos en Cataluña» en la que se recogieron más de 225.000 kg de alimentos que se distribuyeron entre la red de entidades vinculadas a la fundación.
- La firma de un acuerdo a tres bandas entre el Instituto, el distrito de Ciutat Vella y los comerciantes de los puestos de

animales de la Rambla para transformar la oferta comercial de estos puestos.

Promoción y comunicación

Durante el año han destacado las celebraciones por la renovación de equipamientos, que han generado un impacto directo sobre más de 300.000 personas. El denominado «Otoño de los mercados» ha festejado seis inauguraciones: la del remodelado mercado de la Llibertat y las de los mercados provisionales de Sant Antoni, el Ninot, Sants, el Bon Pastor y Vall d'Hebron.

Como reconocimiento, en el marco del 6º Encuentro Nacional de Mercados Municipales Minoristas, celebrado en Madrid en noviembre, el Ayuntamiento de Barcelona fue galardonado por su Plan de inversiones municipal en los mercados de Barcelona 2008-2011.

Se ha seguido ampliando la oferta de servicios y ya son trece los mercados con servicio a domicilio, once con un punto de información y seis más con Wi-Fi. La Diputación de Barcelona, en la 4ª edición de los Premios de Comercio Urbano y de Proximidad, premió el servicio a domicilio de los mercados de Barcelona.

El gran avance del año ha sido, sin embargo, la ampliación del horario de tardes de los mercados en remodelación. El mercado de Sant Antoni, el del Ninot y el de la Llibertat abren todas las tardes de lunes a viernes; el de Sants, de martes a viernes, y el del Bon Pastor también ha ampliado algunas tardes.

Se han potenciado más de 85 acciones dinamizadoras, dirigidas tanto por el Instituto como por las asociaciones de comerciantes. Algunas han coincidido con las fiestas tradicionales de Navidad, Sant Jordi y Sant Joan, pero también ha habido otras como los mercados Modernista y Medieval de la Concepció y Santa Caterina, la campaña por el 40º aniversario del mercado del Carmel, las campañas de precios, las catas del Clot y la participación de los mercados en la Feria Degusta.

Las ventajas de la tarjeta Barcelona Comerç, asociada a los ejes comerciales, se han extendido a los mercados de Horta y Sant Antoni, y el mercado de la Boqueria ha presentado la tarjeta Club Boqueria y el Canal Boqueria, que informa de las novedades de los comercios por el móvil.

Se han desarrollado 58 actividades de responsabilidad social y de vinculación

con el territorio, con la intervención de prácticamente todos los mercados en alguna de ellas: recolecta del Banc dels Aliments, recolecta de fondos para Unicef, DJ's contra el hambre, Semana de la poesía, participación en La Marató de TV3, en las fiestas mayores de los barrios y en las fiestas tradicionales, como el Carnaval.

En el marco del fomento de la salud, asociado al consumo de productos de mercado y de responsabilidad ambiental, se han realizado una treintena de actividades, por ejemplo, el programa de televisión *La salut al cistell*, la campaña contra el sida, la semana contra el cáncer y la promoción de productos catalanes.

El 16 de junio se celebró en la Casa Convalescència, en el Hospital de Sant Pau,

la V Jornada de Mercados de Barcelona, con el título *Posicionamiento de los mercados de Barcelona y retos de futuro*.

En el ámbito internacional, la Unión Europea ha aprobado un proyecto de tres años por valor de 1.652.000 euros, liderado por Barcelona y en el que participan Marsella, Génova y Turín, con el objetivo de promover el papel de los mercados como motores de desarrollo local. Los mercados de Barcelona fueron requeridos para presentar su modelo en la Conferencia Internacional de Mercados Públicos celebrada en San Francisco. Por último, también se ha colaborado en un proyecto de cooperación internacional municipal para el desarrollo de los mercados de Medellín.

Tabla



Piezas de comunicación

Producto	Número de acciones/ediciones	Producción total
Cartas a los vecinos	3	36.500
Carteles	22	36.050
Folletos/dípticos	22	103.500
Lonas	3	3
Venecianas	3	6
Infomercados en formato digital	11	11
Infomercados en formato papel	4	51.500

Tabla



Acciones en prensa

Producto	Número de acciones/ediciones
Dossiers de prensa	15
Convocatorias de prensa	15
Notas de prensa	66
Publirreportajes	11
Anuncios	5
Publicaciones en la web	Todas las acciones

Tabla



Otras acciones

	Número de acciones/ediciones
Gestión de permisos y localizaciones	370
Gestión de visitas de escuelas a los mercados	72

Datos relevantes

Tabla

6

Indicadores generales del nivel de actividad

	2006	2007	2008	2009
Plantilla media	72	72	71	71
Inversión (en miles de euros)	10.170	12.570	11.807	16.862
Propia	104	77	45	74
Por cuenta del Ayuntamiento	10.066	12.493	11.762	16.788
Resultado contable (en miles de euros)	44	150	84	270
Cash-flow (en miles de euros)	235	310	210	393

Tabla



Estados financieros a 31 de diciembre de 2009 (en miles de euros)

Balance		Cuenta de pérdidas y beneficios	
Activo		Ingresos	
Activo fijo	8.406	Transferencias por servicios (Tasas)	7.203
Inmovilizado inmaterial	142	Otras transferencias corrientes	1.098
Inmovilizado material	63	Otros ingresos de explotación	3.658
Inmovilizado financiero	–	Total ingresos de explotación	11.959
Deudores a largo plazo	8.201		
Gastos a distribuir	–	Costos	
Activo circulante	8.162	Personal	3.745
Existencias	–	Transferencias corrientes	1.934
Deudores	6.429	Otros gastos de explotación	5.944
Inversiones financieras temporales	6	Provisiones	28
Tesorería	1.727	Amortizaciones	95
Ajustes por periodificación	–	Total costos de explot. antes financieros	11.746
Total activo	16.568	Resultado de explotación antes financieros	213
Pasivo		Ingresos financieros	66
Recursos a largo plazo	8.887	Gastos financieros	–
Patrimonio	3.079	Resultado de explotación	279
Resultado del ejercicio	270	Ingresos extraordinarios	
Subvenciones de capital	5.538	Gastos extraordinarios	9
Otros ingresos a distribuir	–	Resultado del ejercicio	270
Provisiones	–		
Acreedores financieros a largo plazo	–		
Otros acreedores a largo plazo	–		
Recursos a corto plazo	7.681		
Acreedores financieros	–		
Acreedores comerciales	4.454		
Otros acreedores	649		
Ajustes por periodificación	2.578		
Total pasivo	16.568		



Instituto Municipal de Educación

Presidente:

Excmo. Sr. Jordi Hereu i Boher

Vicepresidenta:

Ilma. Sra. Montserrat Ballarín i Espuña

Gerente:

Sr. Antoni Martorell i Solanic

Constitución

Se constituyó el 22 de junio de 1993.

Objeto social

La dirección y planificación de la estructura y la administración de los centros educativos mantenidos por el Ayuntamiento, directa o indirectamente, así como el impulso de las actuaciones y la coordinación de todas las instancias y todos los servicios que puedan incidir en la educación en la ciudad.

Las principales actuaciones del Instituto Municipal de Educación, en adelante IMEB, responden a los objetivos prioritarios en educación en el Programa de Actuación Municipal (PAM) 2008-2011:

1. Garantizar, con la implicación de todos los sectores, el total acceso de la ciudadanía a la educación, a partir de la igualdad de oportunidades y del principio de equidad.
2. Potenciar los programas de guarderías.
3. Facilitar la mejora constante de los mecanismos de participación de la comunidad educativa y potenciar el gobierno democrático y participativo de los centros.
4. Mejorar las infraestructuras y los servicios de la red de centros educativos públicos, así como las estrategias de crecimiento y la consolidación del mapa escolar.
5. Impulsar actuaciones para garantizar el éxito escolar de los estudiantes, incidiendo en la calidad de la enseñanza, y trabajar para rebajar un 15 % el fracaso escolar y lograr que el 85 % de los alumnos curse estudios postobligatorios.
6. Impulsar y hacer visibles los proyectos de redes territoriales entre escuelas y entidades en barrios y distritos.
7. Impulsar y consolidar el Consorcio de Educación como un instrumento de cooperación entre la Generalitat de Catalunya y el Ayuntamiento de Barcelona, para la planificación educativa y para la gestión del sistema educativo público no universitario de la ciudad.
8. Promover valores cívicos y una formación integral que ayuden a construir una ciudadanía basada en la responsabilidad, la solidaridad y el compromiso con el entorno.
9. Desarrollar una formación profesional adecuada y compatible con las necesidades derivadas del tejido económico y de la cohesión social en Barcelona y en el Área Metropolitana.

Las principales actuaciones de este año se centran en los aspectos siguientes:

Los centros educativos municipales

En enero de 2009 se traspasó al Consorcio de Educación la gestión de los centros docentes municipales correspondientes a los niveles educativos de infantil, primaria, secundaria, enseñanzas artísticas, educación especial y formación de adultos.

Desde el IMEB se siguen gestionando las guarderías, los servicios complementarios a la primera infancia y las enseñanzas musicales, con un total de 68 escuelas (63 guarderías, 4 escuelas de música y el Conservatorio Municipal de Música), que acogen a 4.260 niños en el caso de las guarderías y 2.789 alumnos en el caso de las enseñanzas musicales (2.189 en las escuelas de música y 600 en las diversas ofertas educativas del Conservatorio).

Incremento del número de plazas de guardería en la ciudad

Durante el curso 2009-2010 se ha continuado con el calendario previsto de creación de nuevas plazas de guardería municipales. El número de plazas de nueva creación ha sido de 283, que corresponden a las EBM Galatea, La Fassina y Can Canet. Otros movimientos han sido: el traslado definitivo de la EBM Collserola, el cierre temporal de las EBM Pla de Fornells y Barrufets y la ampliación de la oferta de la EBM El Torrent para acoger a los niños de la EBM Pla de Fornells.

Paralelamente, se mantiene el proceso de construcción de nuevas guarderías municipales. Están en obras y se prevé que entren en funcionamiento en el curso 2010-2011 las siguientes: Jardins de Màlaga, La Puput, El Gat Negre, L'Harmonia, Icària, Els Horts y El Clot

de la Mel, así como la reapertura de Barrufets. También se está trabajando en la nueva guardería Guinbó para su traslado definitivo y en la Pla de Fornells, cerrada de manera provisional. En septiembre de 2010 se ofertarán 690 nuevas plazas, con lo que serán 4.950 las plazas para el curso 2010-2011. En todos estos proyectos se mantendrán los niveles de calidad arquitectónica y de calidad educativa alcanzados hasta ahora.

Proyectos singulares

1. Impulso de la red de atención a la primera infancia de Sant Andreu

A fin de incidir en la mejora de la crianza y educación de los niños de 0 a 3 años del distrito de Sant Andreu y avanzar en la cultura de la primera infancia, se ha impulsado la creación de una red, liderada por la guardería municipal, con profesionales de otros servicios educativos, sociosanitarios y culturales y familias. Éste es uno de los proyectos estratégicos del Plan de acción 2008-2011 del Proyecto Educativo de Ciudad de Barcelona (PECB).

Los objetivos establecidos son:

1. Contribuir a que las familias participen y se sientan competentes en la crianza y la educación de sus hijos e hijas y, además, tengan expectativas positivas en relación a su crecimiento.
2. Implicar a todas las instituciones relacionadas con la primera infancia en un proyecto común.
3. Innovar y promover la cultura de la primera infancia.
4. Compartir el soporte y ayudar a las familias a fin de corregir y reducir posibles déficit de capital social.

2. Consolidación del proyecto de innovación educativa y de colaboración con la Universidad de Barcelona y Ramon Llull-Blanquerna

Iniciado en el curso 2004-2005, este proyecto se enmarca en la asignatura Practicum, que se imparte en el tercer curso de Magisterio, y en el establecimiento de becas para realizar

el soporte educativo en la acogida y los momentos de alimentación y de descanso de los niños. Durante el curso 2008-2009 han participado cuatro guarderías y en septiembre de este año se ha incorporado otro centro.

Desde el Servicio de Educación Infantil se coordina la ejecución del proyecto, así como también el seguimiento y la evaluación, tanto con las direcciones de los centros implicados como con los tutores del Practicum del alumnado participante. Actualmente, también se gestiona la orden de pago del importe de las becas a los participantes.

3. Proyecto de colaboración y Practicum con institutos de formación profesional

En 2007 se establecieron las bases reguladoras para conceder becas de colaboración a estudiantes de segundo curso del ciclo formativo de grado superior de educación Infantil del IESM Ferran Tallada, con el objetivo, por un lado, de completar la adquisición de competencias profesionales en el ámbito de la intervención educativa en este primer ciclo y, por otro, de facilitar su incorporación al mundo laboral. En el curso 2008-2009 participaron 7 estudiantes asignadas al EBM Pau. En el curso 2009-2010 este proyecto se ha consolidado con la firma de un acuerdo de colaboración entre el IMEB, el Consorcio de Educación de Barcelona y la Fundación BCN Formación Profesional, acuerdo por el cual se ha ampliado la red de institutos colaboradores y guarderías implicadas en la consecución de los objetivos (tres institutos de educación secundaria y siete guarderías municipales).


4. Establecimiento de un proyecto para la inserción laboral de mujeres y firma de un acuerdo de colaboración con Barcelona Activa y la Fundación BCN Formación Profesional

Con este acuerdo se ha establecido un marco de colaboración para poner en marcha cursos de formación con el objetivo de cualificar a profesionales en paro para realizar trabajos de soporte educativo en las guarderías municipales a la vez que se garantizan las prácticas laborales en estas escuelas y se diseña

el programa formativo de un nuevo perfil de profesional –denominado educador/a de soporte de guardería–, de acuerdo con las funciones básicas y trabajos de soporte educativo y susceptible de ser reconocido como una cualificación profesional por el Instituto Catalán de las Cualificaciones Profesionales (ICQP).

El Instituto de Educación ha colaborado específicamente en la concreción del programa del curso y del perfil de los usuarios en el marco del programa «Barcelona crece en oportunidades profesionales» así como en el establecimiento del programa de prácticas en las guarderías municipales.

Tabla

	Número de guarderías participantes	14
	Número de participantes que realizan prácticas	17
	Número de personas que superan los objetivos del curso e inician el proceso de inserción laboral	15
	Contratos realizados por empresas	13

5. Participación de las guarderías en la campaña de vacaciones del Ayuntamiento de Barcelona

En 2007 se creó una nueva modalidad de *casa* de verano en el marco de la campaña de vacaciones del Ayuntamiento de Barcelona a fin de homologar actividades que, a propuesta de las AMPA de los centros, se realizaran en las guarderías municipales entre los días comprendidos entre el final de la actividad lectiva y el 31 de julio. Esta actividad se conoce con el nombre de «Guardería de verano».

Desde el Instituto de Educación se trabaja conjuntamente con el Servicio de Acción Social y Ciudadanía del Ayuntamiento a fin de dar soporte a las iniciativas que se generen en los centros y gestionar el pago de las becas otorgadas a las familias a través de los distritos municipales. Como entidad organizadora, junto con los representantes de las AMPA, se realiza un seguimiento de las actividades durante su desarrollo. Este año se han programado 15 «Guarderías de verano».

Atención a las necesidades educativas especiales

El equipo de atención a niños con necesidades educativas específicas

matriculados en las guarderías ha seguido desarrollando su actividad. A lo largo del curso escolar han sido atendidos 213 niños en un total de 180 visitas de orientación e intervención en las 55 guarderías que solicitaron este servicio. Como resultado, el número de niños que han contado con soporte educativo adicional es de 31.

Proyectos y actividades de las escuelas de música

El procedimiento iniciado en el curso 2008-2009 de realizar la preinscripción en las escuelas de música a través de Internet ha continuado este año y cabe destacar que este medio se ha consolidado en todos los procesos de inscripción, tanto para las enseñanzas propias de la escuela como para los talleres «Música para recién nacidos» (primavera, otoño y invierno) y «Sol solet», que va dirigido a niños de tres años y este año se ha iniciado en las escuelas Casa dels Nens y Nou Barris. Para el próximo curso, está previsto que «Sol solet» se amplíe a cuatro escuelas y que incorpore un nuevo taller dirigido a niños de cuatro años.

Entre los proyectos llevados a cabo por las escuelas de música han destacado:

1. Proyecto escuelas en red en cooperación con la ciudad de Medellín (Colombia)

El objetivo de este proyecto es la transferencia y el intercambio de conocimiento entre profesionales de los respectivos centros educativos de cada ciudad, vinculados para la realización de actividades e iniciativas conjuntas. El proyecto se ha concretado en una primera visita de trabajo a Barcelona por parte de docentes de las escuelas de Medellín y el viaje posterior de un grupo de docentes de las cuatro escuelas de música de Barcelona con actividades diversas en la ciudad de Medellín.

A posteriori, el 26 de noviembre de 2009, se celebró un concierto en el Casino de la Aliança del Poblenou, en el que alumnos de las cuatro escuelas interpretaron música y canciones catalanas y colombianas.

La continuidad de este proyecto durante 2010 se focalizará en trabajar aspectos de la música para recién nacidos y del jazz. Asimismo, está previsto realizar otro intercambio de docentes para poder conocer el desarrollo de estos temas.

2. Concierto de celebración del 15º aniversario de las escuelas de música municipales Casa dels Nens y Sant Andreu, en la sala Pau Casals del Auditorio, el 14 de junio de 2009

Durante todo el curso el alumnado de las dos escuelas ha estado preparando este concierto, en cuyo transcurso se ha interpretado *Els cinc sentits de la música*, obra encargada especialmente para esta ocasión.

Además del concierto de clausura, en las dos escuelas se han celebrado diversos actos y se han programado actividades en las que han podido participar tanto los alumnos como sus familias.

La celebración del 15º aniversario ha permitido a las escuelas adquirir una nueva dimensión y proyección tanto a nivel cualitativo como cuantitativo, que se ha concretado en una mayor participación en algunos de los actos de la ciudad.

3. «Juntos dibujamos y cantamos». Proyecto en colaboración con diversos centros municipales de primaria y secundaria y escuelas de Senegal promovido por la Asociación Amigos de Diakha Madina

El intercambio de este curso se basa en conocer músicas populares de los dos territorios. La participación de las escuelas de música ha consistido en la transcripción musical y los correspondientes arreglos de las canciones populares llegadas desde Senegal, trabajo que ha realizado el profesorado de las escuelas. Como clausura del proyecto, se ha celebrado un concierto en el que han participado los alumnos de los centros de educación infantil y de primaria municipales acompañados por los alumnos de las escuelas de música. A partir de este intercambio, se ha editado un cancionero ilustrado por los alumnos de los dos continentes y con las grabaciones de los jóvenes cantantes.

Conservatorio Municipal de Música de Barcelona

Este año las inscripciones a las pruebas de acceso se han hecho por Internet. La valoración del proceso ha sido muy positiva y se ampliará para las matrículas de todas las actividades formativas que se realicen en el centro.

Cabe destacar, asimismo, la plena consolidación de actividades como «Jueves concierto» y otras que han favorecido la presencia del Conservatorio en el entorno.

Acceso a las oportunidades educativas y a la inserción laboral

Fundación BCN Formación Profesional

Se ha impulsado la Fundación BCN Formación Profesional como instrumento de desarrollo de proyectos compartidos entre el sector productivo, los centros educativos y todas la entidades que participan en la formación profesional de la ciudad. El objetivo es dar respuesta a la necesidades que las dinámicas de los sectores económicos y empresariales generan en el sistema de formación para lograr una formación profesional actualizada, adaptada y eficaz.

En esta línea, se han llevado a cabo los proyectos siguientes:

- **Proyecto cultura del trabajo.** Para fomentar los valores de la cultura del trabajo.
- **Proyecto «Insert Point».** Evaluación de competencias transversales a partir de un instrumento informático.
- **Proyecto foro virtual de formación profesional entre@lumnés.** Para dar a conocer la oferta de formación profesional y las salidas laborales.
- **Programas de cualificación profesional inicial (PQPI).** Para planificar la oferta de unidades y especialidades de los PQPI de Barcelona para el curso 2009-2010.
- **Campaña de formación profesional: Futuro Prometedor.** A fin de calificar y prestigiar la formación profesional de la ciudad y despertar el interés de los jóvenes y de las familias.
- **I Jornadas Internacionales de Innovación, Formación Profesional y Empresa.** Foro de intercambio de experiencias internacionales en torno a la innovación dentro de la empresa.
- **Empresas asociadas a la Fundación.** Se han firmado ocho nuevos convenios y se han incorporado a la Fundación seis nuevas empresas y entidades.
- **Estancias europeas para docentes y directivos.** Para la promoción de la movilidad de docentes y directivos de centros de formación profesional en otras ciudades europeas.
- **Cualificación y acreditación de competencias.** Se ha incrementado la colaboración con el Instituto Catalán de Cualificaciones Profesionales (ICQP).

Liderazgo de Barcelona en la Asociación Internacional de Ciudades Educadoras (AICE)

A fines de año la Asociación Internacional de Ciudades Educadoras (AICE) cuenta con 421 miembros de 36 países. Esta tendencia al alza es el resultado de la política de expansión que se lleva a cabo de acuerdo con el Plan de acción. Los congresos internacionales, el trabajo realizado por las diversas redes y la participación en las actividades propuestas por organismos con objetivos afines han permitido avanzar en este sentido.

Durante el año se ha trabajado en:

- La preparación del XI Congreso Internacional de Ciudades Educadoras, que se celebrará en Guadalajara (México) del 22 al 24 de abril de 2010.
- La formación «Ciudad educadora y gobernanza local» que se ha realizado en Génova (Italia), Almada (Portugal), Santa Cruz de la Sierra (Bolivia) y Ciudad de México.
- El Banco Internacional de Documentos de Ciudades Educadoras, consultable en el portal de la AICE (www.edcities.org), se ha incrementado con 160 nuevas experiencias, lo que significa que se pueden consultar más de 920.
- La edición del primer número de una nueva colección de monográficos de carácter anual, *Ciudad, Educación y Urbanismo* (en catalán, castellano, inglés y francés).
- La exposición itinerante *Ciudades Educadoras: Acciones Locales, Valores Globales*, que se ha podido ver en Granollers, Budapest, Tampere y Belén.

La Asociación está organizada en redes territoriales y temáticas, lo que permite a las ciudades de un mismo territorio abordar cuestiones de alcance local y trabajar temas específicos. Este año se ha avanzado en la creación de una delegación para la región Asia-Pacífico y en la red territorial mexicana, con lo que ya son seis las redes territoriales de la AICE (España, Francia, Italia, Portugal, Brasil y México) y tres las delegaciones (América Latina, Europa Central y Asia-Pacífico).

Este volumen de ciudades de culturas y tallas diversas, sumado a los diversos canales de comunicación y oportunidades de encuentro y diálogo promovidos desde el secretariado, genera múltiples intercambios y proyectos conjuntos.

Impulso a la corresponsabilidad de la ciudad en la educación

El IMEB ha impulsado los espacios de participación para dar voz a los ciudadanos en la configuración y en la gestión de la educación a través del Consejo Escolar Municipal, el Consejo de la Formación Profesional, el Consejo

de Coordinación Pedagógica y el Proyecto Educativo de Ciudad.

La participación del alumnado, con propuestas para el gobierno de la ciudad, se ha vehiculado un año más a través del proyecto «Audiencia pública de chicos y chicas».

Consejo Escolar Municipal de Barcelona (CEMB)

El Consejo Escolar Municipal de Barcelona (CEMB) y los consejos escolares municipales de distrito son organismos de consulta y participación de los diferentes sectores de la comunidad educativa de la ciudad. Los consejos escolares municipales están integrados por representantes de instituciones, entidades y asociaciones del mundo educativo y por la representación de los consejos escolares de los centros educativos mantenidos con fondos públicos.

El despliegue del Consorcio de Educación, que ha asumido la gestión de los centros públicos y municipales de la ciudad y la renovación de los consejos escolares municipales de distrito, y la renovación del CEMB han sido los dos temas centrales de la actuación de las comisiones y del Plenario del CEMB.

El CEMB ha continuado con el seguimiento de las diferentes actuaciones de la administración educativa y del Ayuntamiento en relación con la ciudad de Barcelona (mapa escolar, escolarización, calendario escolar, escuela inclusiva, becas, etc.) y ha emitido diferentes informes y dictaminado sobre la propuesta de reglamento del uso social de los centros docentes dependientes del Consorcio de Educación.

El CEMB colidera con el Consejo de la Juventud de Barcelona el proyecto del PECB «La participación de los estudiantes como un proyecto educativo y social», dentro del cual se han desarrollado las sesiones de formación de soporte a los representantes del alumnado en los consejos escolares de centro y a los delegados y delegadas de curso.

El CEMB también lidera el proyecto «Formación de familias del PECB», con 596 acciones formativas y 9.468 participantes durante el curso 2008-

2009. Durante el año este programa se ha ampliado con el proyecto «Familias en red» en los distritos de Nou Barris, Sants-Montjuïc, Horta-Guinardó, Sant Andreu y Sant Martí, en 47 centros docentes, con 241 sesiones formativas y 840 participantes. «Familias en red» tiene como objetivo disminuir la fractura digital generacional y mejorar las relaciones de los padres y madres con los hijos y hijas mediante el aprendizaje del uso de Internet.

Desde el CEMB se coordina, asesora y promueve la formación de los representantes municipales (199 personas) a los consejos escolares de los centros públicos, privados concertados y consejos de participación de las guarderías públicas de la ciudad. Igualmente, se ha elaborado y editado el informe de participación en la renovación de los consejos escolares de los centros docentes del curso 2008-2009.

Proyecto Educativo de Ciudad (PECB)

El Proyecto Educativo de Ciudad de Barcelona (PECB) es un instrumento de gobernanza educativa que se basa en la participación ciudadana, la planificación estratégica y la corresponsabilidad social en la educación en todos los ámbitos y niveles.

El PECB expresa la vocación de Barcelona como ciudad educadora, en la que los agentes sociales se reconocen como agentes educativos y se plantean colectivamente cuáles son los grandes retos de la educación en la ciudad.

La red educativa ciudadana ha promovido «El compromiso ciudadano para una educación al servicio de la cohesión social», al que ya se han adherido 200 instituciones y entidades comprometidas en actuar de manera intencional y articulada en el desarrollo de proyectos y acciones educativas.

Este año se ha continuado con el desarrollo del Plan de acción 2008-2011 del PECB, integrado por once proyectos estratégicos y diversas acciones educativas ciudadanas, y se han celebrado cuatro foros: «Ciudadanía y educación», «Éxito escolar para todos», «Educación e inmigración» y «Educación y ocio».

Los órganos de gestión del PECB, el Consejo Directivo, la Comisión Delegada, la Comisión Técnica de Seguimiento, los Foros y la Oficina Técnica han llevado a cabo el Plan de trabajo del PECB, que ha contado con el soporte de una nueva plataforma de comunicación y de trabajo colaborativo (Moodle).

Este año cabe destacar los actos de celebración y la edición de materiales informativos vinculados al 10º aniversario del PECB (1999-2009); dos diálogos: *Democracia, educación y participación ciudadana*, el 27 de mayo, y *Menores extranjeros: formación y trabajo*, el 18 de noviembre, y las X Jornadas del PECB, dedicadas al tema *Democracia, educación y participación ciudadana*, celebradas los días 30 de noviembre y 1 de diciembre, y que han contado con la participación de cerca de 500 personas.

Comisión Barcelona Ciudad Educadora (CBCE)

La finalidad de la Comisión Barcelona Ciudad Educadora es favorecer el cumplimiento por parte del Ayuntamiento de los principios de la Carta de ciudades educadoras, promoviendo la acción transversal, la participación y el trabajo en red de instituciones y entidades, así como el desarrollo del Proyecto educativo de ciudad como uno de los instrumentos para hacer de Barcelona una ciudad, cada día, más educadora. El Ayuntamiento cuenta desde 2008 con este espacio de trabajo compartido entre las diferentes áreas y los distritos municipales, presidida por la primera Tenencia de Alcaldía, y que tiene los siguientes objetivos:

- Velar y contribuir por el cumplimiento de los principios de la Carta de ciudades educadoras.
- Conocer, informar y promover la difusión de los programas y de las acciones educativas vinculadas a la educación formal, no formal e informal que se llevan a cabo desde las áreas municipales.
- Promover el reconocimiento y la difusión del impacto educativo de las políticas de las diferentes áreas municipales.

- Formar parte del Consejo directivo del PECB para articular y compartir la acción educativa de la sociedad civil y del Ayuntamiento.

En este sentido, desde la Comisión Técnica Barcelona Ciudad Educadora, formada por 45 representantes de las áreas y los distritos que se reúnen tres veces al año, se ha realizado un primer trabajo que relaciona los principios de la Carta de ciudades educadoras con los objetivos del Plan de actuación municipal y los de los Planes de actuación de distrito (PAD) 2008-2011, para poder reconocer cuáles son los niveles de cumplimiento y las posibles nuevas líneas de acción a desarrollar. Se ha iniciado el proceso para promover la presentación y la actualización de experiencias y de documentos en el Banco Internacional de Documentos de Ciudades Educadoras (BIDCE) y en el Congreso Internacional de Ciudades Educadoras, promovidos por la Asociación Internacional de Ciudades Educadoras (AICE). Se ha intercambiado información sobre programas y actividades educativas. Se ha iniciado el trabajo para determinar los criterios de calidad educativa y para favorecer el conocimiento y la difusión del impacto de los programas y de las acciones que se llevan a cabo desde el Ayuntamiento. También se ha participado, como CBCE, en el desarrollo del PEC de Barcelona y de su Plan de acción 2008-2011, formando parte del Consejo directivo del PECB. Además, desde el IMEB se da apoyo a la Comisión a través de una Secretaría Técnica.

Dinamización cultural en los centros escolares

Hay un compromiso, que se renueva cada año, para promover la participación, mediante la recogida de iniciativas de los alumnos y del profesorado, en todos los proyectos, acciones e ideas del ámbito artístico y cultural. Entre otras, destacan las ayudas a los programas culturales de los institutos públicos de educación secundaria y las muestras culturales en los institutos que incluyen danza, teatro, artes visuales

y plásticas, música y Play-Rec (muestra de producciones audiovisuales) y la ópera en secundaria en colaboración con el Gran Teatre del Liceu.

La participación de los niños y jóvenes escolares en la vida ciudadana

La participación de los escolares en la vida ciudadana se promueve mediante la Audiencia Pública y con el Pregón de la Laia: la voz de los niños de Barcelona.

La Audiencia Pública a los chicos y chicas de Barcelona, convocada desde el curso 1994-1995, es una actividad pensada para los jóvenes escolares de entre 11 y 17 años y sirve como mecanismo para configurar un espacio para el diálogo y la participación de los jóvenes escolares

como ciudadanos de pleno derecho. Cada año se les propone un tema diferente y, después de un proceso colectivo de reflexión, presentan sus conclusiones y propuestas en una audiencia pública del Consistorio presidida por el Alcalde. El Pregón de la Laia: la voz de los niños de Barcelona es una actividad educativa dirigida a los alumnos de 3º, 4º y 5º de primaria que tiene como objetivo iniciar a los niños en los procesos participativos de la escuela y de la ciudad. A través de esta iniciativa, se invita a los niños y niñas a tomar la palabra, a participar, a hacer sugerencias y a comprometerse para la elaboración conjunta del pregón, que se lee públicamente en el acto de inauguración de las fiestas de Santa Eulàlia, las fiestas de invierno de la ciudad.

Datos relevantes

Tabla

2

	2006-2007	2007-2008	2008-2009	2009-2010
Centros				
Guarderías	57	59	62	63
Enseñanzas musicales	6	7	7	5
Total	91	94	97	68
Alumnos				
Guarderías	3.688	3.797	3.977	4.260
Conservatorio Municipal de Música	524	585	671	600
Escuelas de música	1.343	1.368	2.141	2.189
Servicios complementarios de educación infantil (Espacios familiares, serv. itinerantes, «Ja tenemos un hijo»...)	453	431	432	398
Total	6.008	6.181	7.221	7.447

Tabla

3

	2006	2007	2008	2009
Plantilla	1.739	1.804	1.801	709
Inversión (en miles de euros)	12.687	24.404	9.705	2.391
Propia	1.670	1.664	2.013	1.290
Por cuenta del Ayuntamiento	11.017	22.740	7.692	1.101
Resultado contable (en miles de euros)	560	1.020	160	276
Cash-flow (en miles de euros)	1.553	2.322	1.318	1.822

Nota: En enero de 2009 se traspasó al Consorcio de Educación la gestión de los centros docentes municipales de los niveles educativos de infantil y primaria, secundaria, enseñanzas artísticas, educación especial y formación de adultos. Concretamente, ha supuesto el traslado de 28 centros docentes municipales y de 9.007 alumnos.

Tabla

4

Estados financieros a 31 de diciembre de 2009 (en miles de euros)

Balance		Cuenta de pérdidas y ganancias	
Activo		Ingresos	
Activo fijo	7.604	Ventas bienes y servicios	9.993
Inmovilizado inmaterial	238	Transf. program. y por servicios Ay.	77.488
Inmovilizado material	7.846	Transf. organismos autónomos del Ayuntamiento	62
Inmovilizado material adscrito	(484)	Transf. Generalitat	53.627
Inmovilizado financiero	4	Otras transferencias	239
Deudores a largo plazo	–	Otros ingresos	313
Gastos a distribuir	–	Total ingresos de explotación	141.722
Activo circulante	20.085	Costos	
Existencias	–	Compras	–
Deudores	19.999	Personal	33.128
Inversiones financieras temporales	11	Trabajos, suminist. y servicios ext.	11.606
Tesorería	75	Subvenciones	96.000
Ajustes por periodificación	–	Otros gastos	–
Total activo	27.689	Provisiones	75
		Amortizaciones	1.471
Pasivo		Total costos de explot. antes financieros	142.280
Recursos a largo plazo	6.736	Resultado de explotación antes financieros	(558)
Patrimonio	6.460	Ingresos financieros	42
Resultado del ejercicio	276	Gastos financieros	–
Subvenciones de capital	–	Resultado de explotación	(516)
Otros ingresos a distribuir	–	Ingresos extraordinarios	1.082
Provisiones	–	Gastos extraordinarios	290
Acreedores financieros a largo plazo	–	Resultado del ejercicio	276
Otros acreedores a largo plazo	–		
Recursos a corto plazo	20.953		
Acreedores financieros	–		
Acreedores comerciales	16.760		
Otros acreedores	4.111		
Ajustes por periodificación	82		
Total pasivo	27.689		



Instituto Municipal del Paisaje Urbano y la Calidad de Vida

Presidente:

Ilmo. Sr. Ramon García-Bragado i Acín

Gerente:

Sr. Ricard Barrera i Viladot

Constitución

Se constituyó el 27 de junio de 1997.

Objeto social

Llevar a cabo actuaciones de protección y mejora del paisaje urbano desde tres puntos de vista: campaña de ayudas para la protección y mejora de edificios, gestión de los usos del paisaje y promoción de los valores del paisaje y difusión del patrimonio arquitectónico de la ciudad.

El Instituto del Paisaje Urbano y la Calidad de Vida es un organismo autónomo local que da respuesta a la preocupación de la Administración por la protección del espacio público y que canaliza todos sus recursos, personales y presupuestarios, para desarrollar acciones destinadas a la protección, la mejora y la difusión del paisaje urbano de la ciudad de Barcelona.

Desde sus inicios, las administraciones públicas han dispuesto de órganos de gestión y ordenación del paisaje y se han dotado de instrumentos jurídicos de legislación y de control de la actividad y de los usos de los espacios públicos. El Ayuntamiento de Barcelona ha querido ir más allá y ha considerado el paisaje urbano como un sistema dinámico en evolución continua, en el que intervienen simultáneamente el sector privado y el sector público. Esta consideración del paisaje de la ciudad como un bien común –como un entorno de convivencia que merece especial cuidado y protección– ha impulsado una nueva cultura administrativa cada vez más ágil y dinámica, pero que al mismo tiempo garantiza la eficacia en la gestión de los recursos públicos.

En este sentido, el Instituto trabaja en tres ejes de actuación que se complementan entre sí y que tienen por objetivo mejorar la calidad de vida de los ciudadanos.

«Barcelona, posa't guapa»

El primer eje de actuación es la gestión de la campaña «Barcelona, posa't guapa», que ofrece 25 tipos de actuaciones subvencionables a todos aquellos ciudadanos que efectúan obras de restauración y mejora en bienes particulares integrados en el paisaje urbano de la ciudad, y que se agrupan o clasifican en seis programas genéricos:

• Programa de obras no estructurales.

Restauración de fachadas, terrados y cubiertas, patios de luz, vestíbulos y escaleras. Con este programa se quiere fomentar la cultura del mantenimiento para hacer más seguras y habitables nuestras ciudades.

• **Programa de accesibilidad.** Supresión de trabas y barreras arquitectónicas, dotación de elevadores y adaptación de viviendas. Con este programa se quiere mejorar la calidad de vida de los ciudadanos.

• **Programa de sostenibilidad.** Aislamiento térmico y acústico con sustitución de cristales y carpintería y aprovechamiento de los recursos naturales con dotación de placas solares. Con este programa se quiere conseguir la implicación ciudadana en proyectos que impulsen el ahorro energético y la sostenibilidad.

• **Programa de instalaciones.** Unificación de antenas de recepción de radio y televisión, ordenación de aparatos de aire acondicionado y sustitución de depósitos de agua por agua de red. Con este programa se quieren optimizar las instalaciones de los edificios y, al mismo tiempo, revalorar el espacio público.

• **Programa de locales comerciales y de actividades profesionales o servicios.** Rotulación exterior en catalán, insonorización de las actividades molestas por el ruido, mejora de la imagen exterior de las tiendas. Con este programa se quiere impulsar la renovación exterior de los establecimientos comerciales con el fin de favorecer una percepción ordenada y armónica de la ciudad.

• Programa de actuaciones especiales.

Actuaciones de carácter específico y extraordinario sobre elementos que inciden en el paisaje urbano y fomento de la sostenibilidad en edificios que no sean de viviendas.

A través de la campaña «Barcelona, posa't guapa», el Instituto otorgó 15,7 millones de euros en subvenciones a los ciudadanos que a lo largo de 2009 realizaron obras de conservación y mejora sobre bienes particulares que forman parte del paisaje urbano de Barcelona.

El Instituto subvencionó un total de 2.155 actuaciones en edificios destinados mayoritariamente a viviendas. Un 71 % de las actuaciones subvencionadas corresponde al programa de obras que ha impulsado la rehabilitación tanto del interior (patios de luz, escaleras y vestíbulos), como del exterior de los edificios (fachadas, terrados y cubiertas).

A las actuaciones restantes les han correspondido los porcentajes siguientes: el 14 % al programa de accesibilidad, con 180 ascensores instalados, el 4 % al programa de medio ambiente, el 5 % al programa de instalaciones y el 5 % restante al programa de locales comerciales, con 112 actuaciones.

El Ayuntamiento, dentro del Plan para la vivienda 2008-2016, ha apostado decididamente por la rehabilitación de los edificios de la ciudad con el fin de favorecer la calidad de vida de las personas, al tiempo que pretende potenciar un sector económico enfrentado a un fuerte bajón a causa de la actual coyuntura económica.

Ya en el año 2008 se inició una prueba piloto del que será el nuevo procedimiento unificado, que se pondrá en marcha en febrero de 2010, dentro del ámbito del Consorcio de la Vivienda, consistente en una ambiciosa campaña de instalación de ascensores que pretende paliar uno de los principales problemas de los edificios de la ciudad y que afecta sobre todo a personas mayores y con movilidad reducida que tienen muchas dificultades para poder salir de casa. El objetivo es ayudarlos para evitar que tengan que cambiar de vivienda y así mejorar sustancialmente su calidad de vida.

Además, este programa incluye, para profundizar en su marcado objetivo social, la financiación de la totalidad de la cuota que tengan que pagar los vecinos con pocos recursos para instalar el ascensor. De esta manera se pretende evitar la falta de acuerdo en las comunidades por la imposibilidad de hacer frente al gasto requerido.

Con el fin de favorecer el acceso de los ciudadanos a las ayudas para la rehabilitación, a lo largo del año, y con la experiencia de la prueba piloto con los ascensores, se ha estado trabajando para conseguir la ventanilla de tramitación única para todas las ayudas para las viviendas de la ciudad de Barcelona que ofrecen las diferentes administraciones.

Esta voluntad de unificar y simplificar las ayudas ha implicado un cambio muy importante para el Instituto en relación con el proceso de otorgamiento de

subvenciones a la rehabilitación ya que, además de tramitar los expedientes propios de la campaña, el Instituto se ha convertido en el órgano gestor del Consorcio de la Vivienda de Barcelona, encargado de tramitar y unificar los expedientes de subvenciones a la rehabilitación que dependían de otras administraciones. Éste ha sido el paso previo para que el Consorcio pueda hacer una convocatoria única a principios de 2010 que englobe todos los programas de rehabilitación de las diferentes administraciones en un único trámite y procedimiento.

Como consecuencia de esta nueva convocatoria, y para no complicar el proceso de aprobación y pago de los expedientes en tramitación en el Instituto, se ha acordado, y así lo refleja la convocatoria, que los expedientes entrados en el Instituto que hayan finalizado obras antes del 31 de diciembre de 2009 se seguirán tramitando de acuerdo con el procedimiento del Instituto. Los que no hayan terminado las obras en esta fecha se incorporarán a la convocatoria publicada por el Consorcio.

En la Cuenta de pérdidas y ganancias se ha contabilizado, de acuerdo con el principio de prudencia, el gasto previsible de los expedientes a los que el Instituto tendrá que hacer frente y que se aprobarán y pagarán con el presupuesto de 2010. Por el mismo principio de prudencia, no se han contabilizado en el mismo ejercicio los ingresos disponibles para satisfacer estas obligaciones, lo cual provoca las pérdidas que figuran en la Cuenta de pérdidas y ganancias, que se compensarán en el ejercicio 2010 cuando se contabilicen los ingresos pero no los gastos.

Paisaje urbano

El segundo eje lo configura la gestión de los usos del paisaje, que el Instituto desarrolla de acuerdo con la Ordenanza de los usos del paisaje urbano, que es la normativa vigente aprobada por unanimidad en el Consejo Plenario del Ayuntamiento de Barcelona de 26 de marzo de 1999.

La Comisión Mixta del Paisaje Urbano es el órgano encargado de velar por un paisaje urbano ordenado y armónico. El Instituto preside esta Comisión, integrada por representantes municipales de diferentes áreas o sectores de actuación (distritos, Guardia Urbana, comunicación corporativa, vía pública...) y donde también están representadas instituciones privadas como el Fomento de las Artes y el Diseño (FAD) y el Gremio de Publicidad. Durante el año, la Comisión Mixta emitió un total de 151 resoluciones de impacto paisajístico, de las que 75 correspondían a expedientes administrativos relacionados con el uso natural del paisaje urbano, que es aquel en virtud del cual las personas intervienen en su aprovechamiento -funcional, estético, económico, etc.- sin causar distorsión en el derecho colectivo de disfrutar de un paisaje urbano armónico. Entre los más frecuentes destacan los grandes letreros luminosos en los terrados y los coronamientos de edificios y la publicidad desde vallas de obra o paredes medianeras. Así se asesora a los ciudadanos sobre los usos permitidos de los espacios públicos para conseguir una ciudad más arreglada y un paisaje más armónico.

Otras 69 resoluciones de impacto paisajístico emitidas por la Comisión se refieren a las solicitudes de autorización para el uso excepcional del paisaje, que se puede conceder en determinados supuestos a través de la firma de un convenio que establece una compensación paisajística, que se destina, de manera íntegra, a la mejora del patrimonio arquitectónico de la ciudad.

Además de estas resoluciones, se han elaborado y aprobado siete informes de interpretación genérica de la ordenanza.

Durante el año se ha continuado con el desarrollo del Departamento de Usos del Paisaje con la consolidación de las tres áreas de trabajo: el soporte a los servicios de licencias de publicidad, la inspección y los servicios generales.

Se han atendido consultas relacionadas con la ordenanza y su aplicación o para la gestión de licencias de publicidad. En cuanto al soporte al territorio, dado

que damos servicio a treinta técnicos tramitadores, se han actualizado los medios informáticos con la aplicación on line de autoliquidación de la tasa y de solicitud de licencia de actividades publicitarias. En este ámbito se han agilizado las regularizaciones con la potenciación de los expedientes de resolución conveniada de expedientes corporativos.

En 2009 el Instituto firmó un total de 126 convenios de uso excepcional publicitario sobre andamios de obra, que han supuesto unos ingresos de 650.523,48 euros que han posibilitado obras de recuperación paisajística de elementos patrimoniales como las medianeras de las calles Enric Casanovas, Vinyals o Concepción Arenal y la restauración de la fuente de la escuela del parque del Guinardó.

Promoción de los valores del paisaje y difusión arquitectónica de la ciudad

El tercer eje de actuación se centra en la promoción de los valores del paisaje y la difusión del patrimonio arquitectónico de la ciudad. Más allá de los trabajos de conservación y mejora del patrimonio paisajístico de Barcelona, el Instituto también se encarga de difundir y concienciar del valor de este patrimonio y de la importancia de conservarlo a través de las rutas y de una serie de publicaciones.

• La Ruta del Modernismo de Barcelona.

Ha seguido con su actividad de difusión y promoción del modernismo barcelonés, en la que destacan las visitas guiadas gestionadas por el Instituto a los pabellones Güell, al palacio Montaner y al Hospital de la Santa Creu i Sant Pau. En este último monumento, las visitas guiadas han aumentado un 200 % en los últimos dos meses, debido principalmente al hecho de que se cerró el recinto para proceder a su restauración, y desde mediados de noviembre sólo se podía acceder a él a través de las visitas guiadas. En el último trimestre de 2009 también se ha iniciado la preparación de

la nueva visita «Sant Pau en obras», que incluirá recorridos explicativos de la restauración en marcha. La actividad en los nuevos centros del modernismo, la plaza de Catalunya, los pabellones Güell y el Hospital de Sant Pau se ha incrementado moderadamente, con un aumento de consultas por parte de ciudadanos y visitantes.

• **La Feria Modernista de Barcelona.**

También se ha consolidado la coorganización de la Feria con la agrupación de comerciantes CorEixample. En su 6ª edición, el Instituto ha organizado una exposición de coches de época, con la participación de Transports Metropolitans de Barcelona, SA, Bomberos de Barcelona y la empresa Sagalés, entre otros; talleres para niños con un éxito notable, además de las ya tradicionales paradas de la Ruta del Modernismo de Barcelona, con información y promoción de la actividad y ofertas, y de la Ruta Europea del Modernismo, donde se ha ofrecido información sobre los 58 municipios y las 47 entidades asociados de toda Europa. Los municipios asociados de Melilla, Bad Nauheim, Alcoy y Riga estuvieron presentes con parada propia. En esta edición se ha sorteado, entre los que han acudido disfrazados de época, un viaje a la ciudad alemana de Bad Nauheim, fruto de la colaboración bilateral con esta población que ha elegido Barcelona como ciudad invitada de su Jugendstilfestival del mes de mayo.

También cabe destacar que a lo largo del año se han seguido vendiendo a buen ritmo las publicaciones más recientes del Instituto, como los dos libros de gran formato de la colección «Barcelona Paisatges», *Guapos per sempre. Botigues emblemàtiques de Barcelona i Balcons de Barcelona. Un espai privat obert al públic*, y otras de rutas, como el libro *Ruta de les Llibertats*. Además, se ha publicado el tercer volumen de la colección «Barcelona Paisatges», con el título *Barcelona Il·lustrada. La ciutat del segle XVIII*, con texto de Lluís Permanyer y fotos de Consol Balcells. El libro ha sido presentado en el Saló de Cent en octubre, coincidiendo con la reunión plenaria de la Red de Ciudades de la Ilustración, a la que Barcelona pertenece desde el año 2001 y que este año ha celebrado en Barcelona el VI Encuentro de Ciudades de la Ilustración, organizado por el Instituto del Paisaje Urbano. Este encuentro ha incluido la celebración

de unas jornadas científicas en las que se han hecho aportaciones sobre el patrimonio del siglo XVIII de Barcelona, y las presentaciones de las ciudades invitadas, entre las que han destacado Edimburgo, San Petersburgo, Ljubljana y Lisboa. La oportunidad ha servido para seguir manteniendo el contacto con los delegados de estas ciudades para lograr su incorporación a la Red. Como actuación bilateral surgida de la Red y asociada con el patrimonio del siglo XVIII, los municipios de Barcelona y Almacelles han acordado instituir la Beca Mas i Dordal para estudios sobre la arquitectura, el urbanismo y la ingeniería del siglo XVIII. Durante este año se han celebrado las primeras reuniones del comité asesor de expertos que debe establecer las bases del concurso y ejercer de jurado de la Beca.

En el ámbito internacional, el Instituto ha intensificado su implicación en organizaciones dedicadas al modernismo. Por un lado, la asociación de municipios y otras entidades de la Ruta Europea del Modernismo-Art Nouveau European Route, fundada y liderada por el Ayuntamiento de Barcelona en el año 2000, ha seguido publicando la revista *CoupDefouet*, que edita el Instituto del Paisaje Urbano y que se nutre de las colaboraciones desinteresadas de los municipios que integran la Ruta. Esta revista, publicada en catalán e inglés con una resonancia notable en el mundo del arte y la arquitectura en Europa, es considerada ya un referente indiscutible del modernismo. También en el año se ha puesto en marcha el portal de Internet www.coupdefouet.eu, una herramienta interactiva para que las ciudades y las instituciones de la Ruta Europea del Modernismo hagan difusión de su patrimonio y de sus actividades.

Por otra parte, la participación de Barcelona en la Réseau Art Nouveau Network –la otra organización de referencia en cuanto al modernismo europeo, integrada por 16 ciudades y 6 instituciones que promueven actividades de cariz académico y pedagógico para la difusión y el estudio del Arte Nouveau– se ha centrado en encargarse de la tesorería de la asociación en un momento especialmente complicado dado que, desde junio de 2008, ha habido que encontrar la manera de mantener la oficina central de Bruselas, a pesar de no contar con ningún tipo de subvención.

Datos relevantes

Tabla



Indicadores propios del nivel de actividad

	2006	2007	2008	2009
Barcelona, posa't guapa				
Situación global de expedientes de subvención				
Inscripciones	2.062	1.942	2.101	2.547
Informes técnicos	4.050	3.930	4.230	4.712
Inicio de obras	1.905	1.731	1.795	2.008
Final de obras	1.913	1.709	1.682	1.857
Valoración a fin de obra	2.004	1.879	1.386	1.767
Aprobaciones de subvenciones	1.589	1.506	1.043	1.263
Entregas	1.415	1.414	1.195	1.281
m² de fachadas y terrados rehabilitados	807.527	731.384	530.241	615.241
Patrocinios (1)				
Número de protocolos firmados	187	197	115	126
Importes gestionados (en miles de euros)	1.833	1.906	1.152	651
En metàlico	1.793	1.906	1.152	651
En especies (2)	40	–	–	–

(1) Los patrocinios afectan a monumentos, fachadas de interés histórico-artístico, elementos y actividades de interés popular y social, y sobre todo a mejoras del paisaje urbano.

(2) Estimación.

Tabla



Indicadores generales del nivel de actividad

	2006	2007	2008	2009
Plantilla	48	48	49	50
Inversión (en miles de euros)	4	64	96	388
Propia	4	64	96	13
Por cuenta del Ayuntamiento	–	–	–	–
Resultado contable (en miles de euros)	241	210	29	(11.188)
Cash-flow (en miles de euros)	282	245	62	(11.163)

Tabla



Estados financieros a 31 de diciembre de 2009 (en miles de euros)

Balance		Cuenta de pérdidas y ganancias	
Activo		Ingresos	
Activo fijo	228	Ingresos	78
Inmovilizado inmaterial	–	Transf. program. y por servicios Ayuntamiento	14.985
Inmovilizado material	224	Otras transferencias	1.185
Inmovilizado financiero	4	Total ingresos explotación	16.248
Deudores a largo plazo	–		
Gastos a distribuir	–	Costos	
Activo circulante	7.042	Compras	–
Existencias	–	Personal	2.388
Deudores	6.026	Trabajos, suministros y servicios externos	1.611
Inversiones financieras temporales	–	Subvenciones	23.550
Tesorería	286	Otros gastos	–
Ajustes por periodificación	730	Provisiones	–
		Amortizaciones	25
Total activo	7.270	Total costos de explotación antes financieros	27.574
Pasivo		Resultado de explotación antes financieros	(11.326)
Recursos a largo plazo	(9.359)	Ingresos financieros	2
Patrimonio	1.829	Gastos financieros	–
Resultado de ejercicio	(11.188)	Resultado de explotación	(11.324)
Subvenciones de capital	–	Ingresos extraordinarios	136
Otros ingresos a distribuir	–	Gastos extraordinarios	–
Provisiones	–		
Acreedores financieros a largo plazo	–	Resultado del ejercicio	(11.188)
Otros acreedores a largo plazo	–		
Recursos a corto plazo	16.629		
Acreedores financieros	–		
Acreedores comerciales	15.035		
Otros acreedores	27		
Ajustes por periodificación	1.567		
Total pasivo	7.270		



Instituto Barcelona Deportes

Presidente:

Ilmo. Sr. Pere Alcober i Solanas

Gerente:

Sr. Sergi Pujalte i Garcia

Constitución

Se constituyó el 24 de noviembre de 2004 e inició su gestión económica el 1 de mayo de 2005.

Objeto social

Promover la actividad física y deportiva en la ciudad de Barcelona, a través de programas propios y dando soporte a los diferentes agentes del sector deportivo que en ella desarrollan su actividad.

El 1 de enero de 2009 el Instituto Barcelona Deportes cambió su forma jurídica (entidad pública empresarial local) para configurarse como organismo autónomo del Ayuntamiento de Barcelona.

Esta forma de gestión se caracteriza por estar dotada de personalidad jurídica propia y patrimonio distinto de la corporación que la crea. Este cambio implica una adaptación del funcionamiento a un nuevo régimen jurídico. La normativa aplicable es la básica y de desarrollo del régimen local y, específicamente, la que se regula en los estatutos del Instituto.

El Instituto Barcelona Deportes tiene por misión diseñar e impulsar políticas que permitan gestionar de forma innovadora y eficaz el deporte de Barcelona, como uno de los elementos protagonistas del desarrollo y la proyección de la ciudad.

Las funciones del Instituto Barcelona Deportes se estructuran en cuatro grandes ámbitos de acción:

1. La dotación y la gestión de los equipamientos deportivos municipales.
2. La promoción de la actividad física y deportiva entre todos los ciudadanos.
3. La organización directa o en colaboración con otras organizaciones de acontecimientos de todos los niveles, tanto propiamente deportivos como de contenidos más teóricos y de análisis y de reflexión sobre el hecho deportivo en general.
4. La relación con otros organismos e instituciones, nacionales e internacionales, para captar nuevas actividades para Barcelona y establecer una red con otras ciudades del mundo.

Las actuaciones del Instituto tienen como marco de referencia lo previsto en el Plan estratégico del deporte de Barcelona, aprobado en abril de 2003, en el Programa de Actuación Municipal 2008-2011 (PAM) y en el Plan director de equipamientos deportivos de la ciudad de Barcelona 2008-2011, aprobado en febrero de 2008.

Teniendo en cuenta todo esto, se han definido cuatro grandes ejes de trabajo para el período 2008-2011:

1. El servicio público deportivo

- Homogeneizar las prestaciones de los servicios y el acceso a todas las instalaciones deportivas municipales, en adelante IEM.
- Establecer para cada centro deportivo municipal, en adelante CEM, un programa básico de promoción deportiva, ajustado a las necesidades del territorio.
- Garantizar el cumplimiento y la ejecución del programa deportivo público.

2. La planificación de los equipamientos

- Revisar periódicamente la red básica de equipamientos deportivos.
- Determinar los niveles de inversión pública en materia deportiva (Instituto Barcelona Deportes y distritos).

3. La construcción, el mantenimiento y la conservación

- Completar la fase de diagnóstico sobre el estado de conservación de las IEM.
- Corregir las principales deficiencias y garantizar el cumplimiento de las nuevas normativas.
- Avanzar en el acondicionamiento con césped artificial de los campos de fútbol.
- Mantener una red de IEM de capitalidad que permita acoger y organizar competiciones internacionales.

4. El seguimiento y el control de la gestión

- Revisar y actualizar el marco reglamentario y contractual de las IEM.
- Garantizar el control de la gestión y velar por la viabilidad económica.
- Consolidar la relación de complementariedad con los gestores de los CEM.
- Elaborar el acuerdo para la redistribución de competencias relativas al seguimiento de la gestión de las IEM.

Planificación y control de la gestión

- El Plan director de equipamientos deportivos de la ciudad de Barcelona establece que el Instituto Barcelona Deportes pasa a encargarse de la gestión de las IEM con abonados (centros deportivos municipales «CEM») y de

las instalaciones deportivas singulares o específicas. El desarrollo del Plan requiere la subrogación de los contratos de gestión de servicios de 38 instalaciones deportivas, en tres fases. A principios de 2009 se ha completado la tercera fase del proceso. Los contratos subrogados este año corresponden a los CEM siguientes:

- CEM Sant Sebastià
 - CEM Sagrada Família
 - CEM Les Corts
 - CEM Claror
 - CEM Nova Icària
 - CEM Marítim
 - CEM Estació del Nord
 - CEM Can Carelleu
 - CEM Guinardó
 - CEM Aiguajoc-Borrell
 - CEM Joan Miró
 - CEM Sardanya
 - CEM Can Felipa
- Adjudicación del contrato de gestión del Campo municipal de rugby de La Foixarda y licitación del contrato de gestión del CEM Parc de la Ciutadella.
 - Tramitación de la prórroga prevista en el contrato de gestión del CEM Frontó Colom.
 - Planes de viabilidad y planes de negocio de los CEM Parc de la Ciutadella, Horta, Piscina Sant Andreu y Cotxeres Borbó.
 - Adjudicación de los concursos de obra y gestión de los CEM Horta y Cotxeres Borbó.
 - Liquidación del contrato de gestión de la antigua área deportiva de la Vall d'Hebron.
 - Modificaciones contractuales de los CEM Vintró, Picornell y Carmel.
 - Resolución de mutuo acuerdo del contrato de gestión del CEM Maresme.
 - Autorización de la cesión del contrato de gestión del CEM Júpiter.
 - Autorización para hipotecar la concesión del CEM Piscines Bernat Picornell.
 - Subvenciones al déficit de explotación de los CEM Can Toda, La Bordeta, Horta, Vintró y Mundet y del complejo deportivo municipal Pau Negre-Parc del Migdia.
 - Compleción de la fase de diagnóstico y de análisis de las bases de datos de las instalaciones deportivas municipales, así como de las aplicaciones informáticas utilizadas para su gestión. Definición de la

estrategia para la futura implantación de un sistema informático conjunto para el seguimiento de la gestión y el mantenimiento (preventivo, normativo y correctivo).

- Elaboración y presentación del Informe anual de indicadores de gestión de las instalaciones deportivas municipales, que tienen usuarios individuales con abonados y las IEM singulares. Instrumento de evaluación comparada de la gestión de este tipo de centros deportivos municipales.
- Elaboración y presentación del documento de trabajo «Cartera básica de servicios y programa de promoción deportiva» de los centros deportivos municipales con la figura del abonado.
- Firma de un convenio de colaboración con el Departamento de Salud de Transports Metropolitans de Barcelona, SA, para la promoción de la actividad física entre sus trabajadores, en condiciones ventajosas de abono a las IEM.
- Aplicación en un 80 % del convenio de uso de las IEM para los agentes de la Guardia Urbana de Barcelona, para que desarrollen las horas de formación física que exige su puesto de trabajo.
- Aplicación en los CEM de la medida de gobierno de ayudas para personas en paro a partir de septiembre de este año (con carácter retroactivo a 1 de julio).
- Aplicación de la nueva normativa municipal de señalización en todas las IEM de la ciudad.

Proyectos y obras

En el marco del Plan de inversiones 2008-2011, en el año se han llevado a cabo diversas acciones en 22 equipamientos deportivos municipales por un importe de 16 millones de euros:

- Inauguración de la ampliación y mejora del CEM Can Toda.
- Finalización de las obras de remodelación de las oficinas administrativas del Instituto Barcelona Deportes.
- Entrega del proyecto ejecutivo de las obras del nuevo CEM Via Favència.

- Entrega del proyecto ejecutivo, concurso público de concesión de obra pública y gestión e inicio de las obras de los CEM Horta y Cotxeres Borbó.
- Adjudicación del concurso de redacción de los proyectos básico y ejecutivo del proyecto de ampliación y mejora del CEM Piscina Sant Jordi, en el Eixample.
- Adjudicación y realización de las obras de reforma en las instalaciones siguientes:
 - Instalación de césped artificial en los campos de fútbol municipales de la Escola Industrial, La Bàscula, Ciutat Meridiana, Trinitat Vella y Bon Pastor.
 - Remodelación, ampliación y mejora (RAM) en los CEM:
 - Espanya Industrial: adecuación a las normativas.
 - Can Caralleu: piscina e instalaciones.
 - Esgrima Reina Elisenda: adecuación a las normativas, suelo técnico y vestuarios.
 - Bon Pastor: agua caliente sanitaria y reparación de la cubierta.
 - Centro municipal de vela: adecuación a las normativas, vestuarios, etc.
 - Base náutica de la Mar Bella: pérgolas, cierre perimetral, etc.
 - Adjudicación e inicio de las obras del CEM Sagrada Família.
- Mejora y arreglos en los CEM siguientes:
 - Can Ricart: reparación de la fachada deteriorada.
 - Vall d'Hebron: adecuación de la estación transformadora, mejora del grupo electrógeno y otras actuaciones de mantenimiento.
 - Frontó Colom: insonorización de las bombas de agua caliente sanitaria.
 - Estació del Nord: desmatelamiento del falso techo del pasillo de entrada.
 - Horta-Carmel: impermeabilización de la cubierta.
 - Can Cuyàs: adecuación de la sala de instalaciones técnicas de la piscina.
 - Turó: reforma de la instalación eléctrica.
 - Campo municipal de béisbol Carlos Pérez de Rozas: arreglo del circuito de riego, reparación del cierre perimetral y canalización del agua freática.
 - Complejo deportivo municipal Pau Negre-Parc-del Migdia: canalización del agua freática, alumbrado y legalización eléctrica.
 - Centro municipal de esgrima Reina Elisenda: señalización.
 - Centro municipal de tenis Vall d'Hebron: adecuación de la estación transformadora y mejora del grupo electrógeno.
- Acciones de mantenimiento, por un importe de 265.000 euros, en las 22 IEM siguientes: Circuito municipal de aerodelismo de Montjuïc, Base náutica municipal de la Mar Bella, Centro municipal de tenis de mesa Reina Elisenda, Centro municipal de esgrima Reina Elisenda, Centro municipal de vela, Recinto deportivo de la Escola Industrial, Estadio municipal de atletismo Joan Serrahima, Centro municipal de hípica de La Foixarda, Gimnasio municipal de La Foixarda, Piscina municipal de saltos de Montjuïc y Piscina municipal de Sant Andreu. También en los campos municipales del Bon Pastor y de la Guineueta (fútbol), de La Foixarda (rugbi), Carlos Pérez de Rozas (béisbol), de Montjuïc (softbol) y centros deportivos municipales Frontó Colom, Pau Negre-Parc del Migdia, Can Cuyàs, Carmel, Horta y Verneda.

Estudios, ponencias, congresos y exposiciones

- Organización del primer congreso «Educación física, inclusión y alumnado con discapacidad», coorganizado con el Instituto de Ciencias de la Educación (ICE) de la Universidad de Barcelona y los institutos municipales de Educación y de Personas con Discapacidad. También se ha contado con la colaboración de la Federación Catalana de Deportes para Disminuidos Físicos ACELL, la Fundación ECOM, el Colegio de Licenciados en Educación Física y Ciencias de la Actividad Física y el Deporte de Cataluña (COPLEFC), la Federación Catalana de Deportes para Personas con Discapacidad Física (FCEDF), la Federación Catalana de Deportes para Ciegos (FCEC) y la Federación Deportiva Catalana de Paráliticos Cerebrales (FECPC).
- Organización de la exposición *La Ciudad del Deporte: Barcelona 1979-2009*, en el Museo Olímpico y del Deporte. Esta

muestra, que estará abierta hasta finales de octubre de 2010, recoge los procesos de desarrollo y cambio de los últimos 30 años, una transformación que ha hecho de Barcelona una ciudad pionera en el sector deportivo. La exposición se completará con una serie de conferencias en las que personalidades de la historia deportiva de Barcelona aportarán su particular visión al citado desarrollo.

- Conferencia sobre medio ambiente, organizada por el Comité Olímpico Español en el Museo Olímpico y del Deporte.
- Cuarta edición de la guía *Oferta deportiva para niños y jóvenes*, que desde 2006 se publica, con las actualizaciones correspondientes, para cada curso escolar.
- Diversas acciones de formación del profesorado y de los técnicos participantes en las actividades deportivas en edad escolar. Han tomado parte un total de 875 profesionales.
- Curso de operadores de piscinas. Durante este año, se han organizado la decimoséptima y la decimoctava edición del curso, con un total de 43 alumnos asistentes.

Comunicación

- Edición de varias publicaciones: *Unió Esportiva Sant Andreu 1909-2009* (libro conmemorativo del centenario del club), las guías *Oferta deportiva para niños y jóvenes en edad escolar* y *Campaña de vacaciones para niños y jóvenes*, los cuadernos *Aprende a nadar* y *Mujeres y deporte* y la agenda *El deporte día a día*.
- Generalización de Internet como herramienta de participación, además de canal de difusión e información. En este sentido, se ha consolidado el sistema de inscripciones a las actividades deportivas, especialmente en las carreras, con el objetivo de agilizar el proceso y, al mismo tiempo, reducir la producción de materiales impresos. También se han elaborado un total de siete páginas web específicas: Cursa de la Mercè, Maratón, Media maratón, Fiesta de la bici y los patines, Cursa dels Nassos, Oferta deportiva para niños y jóvenes en edad

escolar y Campaña de vacaciones para niños y jóvenes.

- A lo largo del año, se han realizado 32 acciones informativas y campañas publicitarias. Ha destacado en especial la campaña sobre la etapa en Barcelona del Tour de Francia.
- Por lo que respeta a las acciones de difusión de las actividades deportivas a través de los medios de comunicación, se han producido y difundido 35 dossiers de prensa y 90 convocatorias de prensa.
- Proyección municipal de la ciudad en grandes acontecimientos internacionales: Global Sports Forum Barcelona, Barcelona Open Banco Sabadell-Trofeo Conde de Godó, Copa Davis, Tour de Francia. El paso de la sexta etapa del Tour por Barcelona ha sido retransmitido por televisión a casi 200 países, lo que ha supuesto una promoción de la ciudad a nivel mundial.
- Colaboración con la organización de los Campeonatos Europeos de Atletismo 2010, con la producción del stand «La Ciudad de las Personas», en el marco de las Fiestas de la Mercè.

Relaciones internacionales e institucionales

- Atención a una delegación de parlamentarios británicos, relacionada con la experiencia de Barcelona en cuanto a la organización de acontecimientos deportivos, especialmente los Juegos Olímpicos del 92, y al tratamiento y la utilización de las instalaciones y la gestión deportiva de la ciudad.
- Representación del Ayuntamiento de Barcelona en el XXIX Forum Sportif de Montpellier, la reunión del Comité International Olympique (CIO), en junio, el encuentro de ciudades olímpicas en Lausanne, en noviembre, el 40º aniversario de la Academia Olímpica Española en Madrid y el Foro Internacional de Vela.
- Representación del Ayuntamiento de Barcelona en diversos acontecimientos deportivos: el Tour de Francia, en París y Barcelona; el Campeonato de Europa de Atletismo en Berlín; la regata European Pro Tour en Estambul-Brest, con la tercera

etapa en Barcelona; el Trofeo Conde de Godó en Barcelona, y la Copa Davis.

- Representación del Ayuntamiento de Barcelona en acciones de soporte a la candidatura olímpica de Madrid 2016 en Copenhague.
- Representación del Ayuntamiento de Barcelona en las ceremonias de entrega de varios premios: premios del Campeonato de Cataluña de Clubes de Tenis (Club Esportiu Laietà); participación en el jurado de los premios otorgados por el diario *El Mundo Deportivo*; Gala Seat Sport 2009; premio al Mérito Deportivo al Real Club de Tennis Barcelona en Madrid, Nit de l'Atletisme Català y Volta Ciclista a Catalunya.
- Participación en el I Congreso Iberoamericano de Instalaciones Deportivas y Recreativas.
- Conferencia «Deporte y medio ambiente», organizada por el Comité Olímpico Español en el Museo Olímpico y del Deporte, el 27 de noviembre.

Participación

El Consejo de Coordinación Deportiva en Edad Escolar de Barcelona, constituido en enero de 2007, ha celebrado las cuatro sesiones ordinarias previstas. La tercera, en el mes de octubre, ha sido el marco de presentación de la *Guía de oferta deportiva 09/10*.

Promoción deportiva

La Dirección de Promoción y Acontecimientos Deportivos del Instituto Barcelona Deportes ha seguido desarrollando actuaciones de las principales líneas de trabajo establecidas: promoción de la actividad física y el deporte en edad escolar (dentro y fuera del horario lectivo) y entre colectivos específicos (personas discapacitadas, recién llegados o en riesgo de exclusión social, tercera edad, etc.) y fomento de la actividad física para la salud y en el espacio público.

Las principales novedades en este apartado han sido:

- La presentación del programa «Por un deporte sin barreras», en diciembre, y la aprobación en octubre de la medida de gobierno Plan Barcelona actividad física y salud, por parte del Plenario del consistorio. Estos dos proyectos persiguen incrementar el número de personas que practican deporte en nuestra ciudad y que disfrutan de los beneficios que conlleva para la salud, facilitando el acceso a la actividad física, en el primer caso, de la ciudadanía con discapacidad, y en el segundo, de toda la población sedentaria (especialmente adultos y tercera edad).
- Por lo que respecta al horario lectivo, se ha mantenido el Plan de soporte a la educación física escolar con los programas que ya se llevaban a cabo: «Muévete en bici», «Aprende a nadar», «Biatlón y Triatlón escolares», «Escaquea», «Ajedrez en la escuela». Carreras de orientación, «Raid Atlético», «A la búsqueda del juego perdido», «Flic-Flac Circ» y «Danza Ahora». Asimismo, se han consolidado dos programas, iniciados en 2007 –«Inténtalo» (promoción de prácticas deportivas minoritarias) que, además de la esgrima y el tamborín, se ha ampliado con las modalidades de judo y voleibol– y «Valores y deporte», que este año se ha vinculado a las competiciones oficiales de los equipos profesionales del Fútbol Club Barcelona, a través de la actividad «Grada joven».

Ha destacado especialmente el nuevo formato de la actividad final del programa «Danza ahora» que ha reunido a casi 5.000 niños y niñas de segundo curso del ciclo inicial de primaria en el Palau Sant Jordi para bailar todos simultáneamente.

- En cuanto a la promoción deportiva en edad escolar pero fuera del horario lectivo, se ha seguido desarrollando el Plan del deporte en edad escolar de la ciudad, mediante encuentros plenarios del Consejo de coordinación deportiva y diferentes reuniones de la comisión permanente para tratar los temas considerados más necesarios por los agentes del sector (difusión de los valores, captación y formación de profesionales y gestión y uso de los espacios deportivos escolares). Igual que en años anteriores, en

septiembre se publicó y difundió la cuarta edición de la *Guía de oferta deportiva para niños y jóvenes* con toda la oferta de las entidades integrantes del Consejo de Coordinación Deportiva. Finalmente, también en el marco del Plan del deporte en edad escolar, este año se han puesto en marcha los denominados planes de crecimiento en doce centros educativos y en cuatro instalaciones deportivas municipales, con la intención de generar nuevos núcleos de práctica deportiva o para consolidar la poca oferta existente en algunas escuelas e institutos, lo que ha supuesto incorporar a 769 jóvenes a la práctica deportiva en horario no lectivo.

- Continuidad de los otros programas y campañas de promoción deportiva: campaña de vacaciones «Campus Olímpia» y campaña «Cuenta hasta tres», en el marco de la cual se han entregado los octavos premios a la deportividad y se han incorporado en la página web diferentes artículos y recursos dirigidos a los agentes del sector. También cabe destacar la continuidad del servicio de préstamo de material deportivo a escuelas y clubes.
- Soporte y coordinación a las entidades que trabajan en proyectos y programas de prevención y actuación relacionados con las personas que se encuentran en riesgo de exclusión social.
- En el marco de la Semana Deportiva de las Mujeres, se ha entregado el premio Mujer y Deporte, memorial Mireia Tapiador, que en su cuarta edición ha recaído en Montse Vergé, pionera en la promoción y el desarrollo del deporte escolar femenino.

Acontecimientos deportivos

Dos grandes acontecimientos deportivos de gran proyección mundial han marcado el año: el Tour de Francia y la Copa Davis. Otros acontecimientos también importantes han quedado relegados a un segundo termino.

- Después de 44 años, el Tour de Francia ha vuelto a visitar la ciudad. La prueba ciclista internacional más importante ha cruzado la ciudad, el 9 de julio, arropada

por casi 250.000 personas, que a pesar de la persistente lluvia, han querido celebrar el acontecimiento. Paralelamente, en el momento en que los ciclistas pasaban por el Arco de Triunfo, se ha batido el récord Guinness de personas pedaleando en bicicleta estática: la cifra record ha quedado fijada en 453 deportistas. Al día siguiente, en la salida de la séptima etapa, unas 300.000 personas despidieron a los ciclistas en su recorrido por las calles más centricas de la ciudad.

- Otro acontecimiento ligado al Tour de Francia ha sido la celebración, por vez primera, de las 24 Horas Ciclistas de Montjuïc. Una prueba de gran dureza física, en la que se puede participar individualmente o por equipos, que se ha celebrado en el mítico circuito de motos y coches de F1. En un futuro, cuando esta prueba se haya consolidado, se podría convertir en uno de los referentes del calendario deportivo sobre dos ruedas.
- En diciembre, el Palau Sant Jordi ha sido la sede de la final mundial de tenis de la Copa Davis, que han jugado las selecciones de España y de la República Checa.

Otros acontecimientos

- La ciudad ha acogido también otros acontecimientos de proyección internacional, como la Copa del Mundo de Escalada de Dificultad, la Copa del Mundo de Voleibol Femenino, el Ladies Open de tenis, la Final Four de clubes de béisbol europeos o el Trofeo Internacional Ciudad de Barcelona de Natación, por citar algunos, que han contado con la participación de los mejores deportistas de élite a nivel internacional.
- Respecto a los acontecimientos de participación popular, cabe decir que las carreras de la ciudad siguen incrementando el número de participantes, dada la gran cantidad de ciudadanos y ciudadanas que practican actividad física para cuidar su salud y disfrutar del deporte al aire libre. Todas las carreras de este año han cerrado inscripciones antes de plazo, a pesar de que, en todos los casos, se había incrementado el número máximo de participantes respecto al año anterior.

- Más de 10.000 personas han participado en la Cursa de la Mercè, que este año contaba con un componente solidario, ya que se cedieron 50.000 euros a la ONG ANUE con el objetivo de desarrollar proyectos deportivos en el Tercer Mundo.
- El Maratón también rozó los 10.000 participantes, lo cual supone buenas expectativas para poder superar esta cifra en 2010. Otro hecho destacado ha sido el gran incremento de participación que ha experimentado la Cursa de las Mujeres, con cerca de 8.000 deportistas. Asimismo, ha destacado la participación en las caminatas del Barnatresc, que ha alcanzado la cifra de casi 19.000 participantes.
- En cuanto a los deportes emergentes, hay que destacar el Triatlón de Barcelona, una prueba muy exigente tanto por lo que respecta a la organización como por la preparación de los deportistas, que reunió a 3.500 deportistas en el Front Marítim. Actualmente, este Triatlón es el

tercero de Europa en cuanto a participación, y tenemos buenas expectativas para mejorar esta posición.

- Se han consolidado también dos celebraciones de referencia en el calendario deportivo de la ciudad: los Extreme Games y la Fiesta de la Bici, que ha doblado los días de oferta porque ha ido acompañada del Bikeshow. Los dos acontecimientos han recibido un gran número de visitantes que han podido disfrutar de los espectáculos y de la zona comercial y han tenido la posibilidad de participar en las zonas abiertas y de probar los materiales y productos.
- Además, este año ha sido escenario de muchos otros acontecimientos de proyección, como los campeonatos de España de BTT y de Atletismo o los trofeos internacionales Ciutat de Barcelona de polo, de natación y de tenis de mesa. Así hasta llegar a un número de acontecimientos organizados que este año ha superado los setenta.

Datos relevantes

Tabla



Indicadores propios del nivel de actividad

Gestión de los equipamientos deportivos adscritos al IBE2006		2007	2008	2009
Número de abonados	177.370	179.045	182.433	179.430
CEM Frontó Colom	1.650	1.545	1.502	1.734
CEM El Raval-Can Ricart	1.711	3.229	3.960	4.602
CEM Sant Sebastià (1)	12.076	12.187	12.139	11.999
CEM Marítim (1)	5.934	6.054	6.075	6.000
CEM Piscina Sant Jordi	2.786	2.888	3.076	3.033
CEM Aiguajoc (1)	5.573	4.814	4.809	4.502
CEM Joan Miró (1)	4.076	3.974	4.049	4.060
CEM Sagrada Família (1)	10.062	1.0006	9.979	9.833
CEM Estació del Nord (1)	4.641	4.703	4.690	4.492
CEM Piscines Bernat Picornell-Piscina Municipal de Montjuïc	7.111	6.656	7.110	6.749
Centro municipal de tennis de Montjuïc	453	434	495	474
Estadio municipal de atletismo Joan Serrahima	227	243	166	143
CEM La Bordeta	–	3.076	3.505	3.562
CEM L'Espanya Industrial	7.796	7.985	7.726	7.340
CEM Les Corts (1)	10.687	10.751	10.083	9.757
CEM Can Caralleu (1)	7.131	7.177	7.400	7.183
CEM Can Toda	4.531	3.901	3.991	5.363
CEM Claror (1)	9.131	9.047	9.054	8.826
CEM Euròpolis Sardenya (1)	8.111	8.063	7.400	7.183
CEM Perill	9.511	9.175	9.316	8.189
CEM Horta	2.270	2.330	2.229	2.115
Centro municipal de tennis Vall d'Hebron	1.309	1.393	1.164	1.014
CEM Guinardó (1)	4.157	4.283	4.547	4.503
CEM Olímpics Vall d'Hebron (1)	2.059	2.030	2.107	2.220
CEM Carmel	2.654	2.547	2.454	1.960
CEM Mundet	659	602	838	805
CEM Can Dragó	6.941	6.603	7.004	6.244
CEM Can Cuyàs	918	788	782	811
CEM Artesania	2.790	2.457	2.317	2.288
CEM Turó de la Peira	675	602	560	540
CEM Trinitat Vella	1.393	1.525	1.581	1.411
CEM Sant Andreu	3.164	2.960	3.031	2.881
CEM Bon Pastor	951	952	987	989
CEM Júpiter	3.248	2.819	2.858	2.600
CEM Bac de Roda	12.920	12.816	12.945	12.471
CEM Maresme	3.398	2.917	2.950	2.839
CEM Olímpia (1)	–	63	227	257
CEM Nova Icària (1)	3.132	3.062	2.991	2.968
Centro municipal de vela	1.096	1.142	1.238	1.196
Base náutica municipal Mar Bella	459	460	479	488
CEM Vintró	2.669	2.939	3.516	3.580
CEM Verneda	2.324	2.172	1.995	2.005
CEM Can Felipa	2.765	3.263	4.129	4.446
Escuela municipal de hípica La Foixarda	–	–	251	303
Centro municipal de esgrima Reina Elisenda	2.221	2.412	2.728	3.472

(1) Instalaciones subrogadas por el IBE a los distritos municipales durante el año 2008, en el marco del Plan director de equipamientos deportivos de Barcelona; las otras ya estaban adscritas al IBE antes de 2009.

Tabla



Indicadores propios del nivel de actividad

Gestió de los equipamientos deportivos adscritos al IBE 2006	2007	2008	2009	
Número de usuarios	279.587	276.208	305.309	461.364
CEM Frontó Colom	806	660	429	1.054
CEM El Raval-Can Ricart	3.329	5.126	4.530	3.447
CEM Sant Sebastià (1)	9.391	6.399	46.894	48.104
CEM Marítim (1)	18.075	17.679	19.825	21.601
CEM Piscina Sant Jordi	24.121	16.007	19.398	20.431
CEM Aiguajoc (1)	6.851	2.177	1.056	9.585
CEM Joan Miró (1)	5.332	5.463	5.864	5.751
CEM Sagrada Família (1)	11.795	18.746	11.740	10.462
CEM Estació del Nord (1)	4.554	3.256	4.507	2.248
CEM Piscines Bernat Picornell-Piscina municipal de Montjuïc	32.028	34.582	37.452	38.694
Centro municipal de tennis de Montjuïc	1.772	558	226	232
Campo municipal de tiro olímpico	2.697	2.918	2.973	2.937
Estadio municipal de atletismo Joan Serrahima	4.007	4.217	4.287	992
CEM La Bordeta	–	1.152	1.431	2.639
CEM L'Espanya Industrial	6.029	5.859	6.168	4.660
CEM Les Corts (1)	8.136	9.277	6.578	4.614
CEM Can Caralleu (1)	18.265	13.048	5.175	9.323
CEM Can Toda	5.942	3.873	3.505	5.895
CEM Perill	7.825	4.316	4.614	4.860
CEM Claror (1)	7.766	5.755	5.064	15.738
CEM Euròpolis Sardenya (1)	5.718	5.836	4.811	5.130
CEM Horta	2.580	2.120	1.759	25.759
Centro municipal de tennis Vall d'Hebron	1.712	2.572	2.645	16.150
CEM Guinardó (1)	7.118	6.636	7.552	6.194
CEM Olímpics Vall d'Hebron (1)	6.947	10.790	13.821	14.352
CEM Carmel	1.502	1.519	1.424	1.474
CEM Mundet	3.395	6.207	6.188	5.998
CEM Can Dragó	16.183	14.315	14.882	93.449
CEM Can Cuyàs	927	645	1.866	802
CEM Artesania	2.745	1.195	1.193	1.195
CEM Turó de la Peira	5.514	3.013	1.083	2.814
CEM Trinitat Vella	1.123	702	1.599	1.210
CEM Sant Andreu	2.454	5.702	1.777	1.581
CEM Bon Pastor	2.294	1.330	1.332	2.220
CEM Júpiter	910	606	1.332	741
CEM Bac de Roda	2.277	6.035	4.298	8.046
CEM Maresme	239	893	1.200	1.011
CEM Olímpia (1)	403	6.810	6.738	26.394
CEM Nova Icària (1)	1.529	5.335	3.567	3.632
Centre municipal de vela	12.531	12.080	10.903	10.198
Base náutica municipal Mar Bella	4.256	3.019	2.993	1.458
CEM Vintró	5.034	466	3.705	619
CEM Verneda	6.622	2.338	2.885	2.011
CEM Can Felipa	1.059	7.378	7.250	6.078
Escuela municipal de hípica La Foixarda	1.358	505	490	154
Complejo deportivo municipal Pau Negre-Parc del Migdia	951	2.121	2.106	2.071
Campo municipal de rugby La Foixarda	384	406	515	497
Campo municipal de beisbol Carlos Pérez de Rozas	140	1.400	380	230
Pistas municipales de aeromodelismo	324	357	94	526
Centro municipal de esgrima Reina Elisenda	2.221	2.412	2.728	3.472
Centro municipal de tenis de mesa Reina Elisenda	–	–	77	3.059
Fosos municipales de tiro con arco	416	397	400	69

(1) Instalaciones subrogadas por el IBE a los distritos municipales durante el año 2009, en el marco del Plan director de los equipamientos deportivos de Barcelona; las otras, ya estaban adscritas al IBE antes de 2009.

Tabla


Indicadores propios del nivel de actividad

Organización de acontecimientos deportivos (número de participantes)	2006	2007	2008	2009
Actos populares	123.900	133.881	142.182	164.620
Barnatresc (11 caminatas por Barcelona. En 2008 fueron 10)	10.038	13.165	15.813	18.717
Caminada Internacional de Barcelona	2.658	3.356	3.783	1.927
Cursa de la Mercè	5.800	7.548	8.966	10.000
Cursa d'El Corte Inglés	56.000	53.321	54.795	57.175
Festa de la Bici (Bicicletada)	17.000	17.200	15.000	15.000
Travesía a nado en el puerto	453	470	690	412
Cursa de les Dones	4.200	4.600	6.000	8.500
Cursa de Bombers	9.800	11.611	15.000	17.500
Media maratón de Barcelona	2.000	2.743	3.600	4.500
Maratón de Barcelona	4.800	7.441	9.125	9.702
San Silvestre-Cursa dels Nassos	6.300	7.126	8.500	9.000
Cursa de l'Amistat	700	900	287	5.500
Cursa i Caminada per Collserola	2.700	2.800	623	986
Cursa de Sant Antoni	–	–	–	3.000
Cursa Lluís Companys	–	–	–	200
Caminada Lluís Companys	–	–	–	40
Cursa del Castell de Montjuïc-Eternal Running	–	–	–	1.280
Master Class Spinning (Tour de Francia)	–	–	–	1.181

Tabla



Fomento de la práctica deportiva	2006	2007	2008	2009
En horario no lectivo (participantes)	40.133	43.237	65.492	49.184
Campaña de vacaciones «Campus Olímpia»				
Participantes	12.734	15.721	12.985	12.783
Número de instalaciones (IEM) participantes	34	37	33	36
Número de modalidades	61	76	72	66
Precampus	15	18	20	18
Campus polideportivo	24	29	27	29
Campus específicos	19	28	25	18
Campus de naturaleza	3	1	1	1
Plazas ofrecidas	29.954	20.052	17.970	20.044
Índice de ocupación	43%	78,4%	72%	63,8%
Juegos Escolares de Barcelona (CEEb)	27.399	27.516	30.007	29.401
Salón de la Infancia y la Juventud	–	–	22.500	7.000





En horario lectivo (participantes)	21.792	22.006	25.557	32.146
Orientarnos en nuestro hábitat				
Número de escuelas participantes	88	126	141	153
Número de participantes	6.095	5.707	6.717	8.434
Muévete en bici				
Número de escuelas participantes	11	13	16	15
Número de participantes	840	878	960	964
Campaña de promoción «Atletismo-Raid Atlético»				
Número de escuelas participantes	–	–	29	37
Número de participantes	800	754	1.487	2.141
A la búsqueda del juego perdido				
Número de escuelas participantes	64	65	69	62
Número de participantes	2.170	2.186	2.320	2.139
Profesores participantes en la sesión de formación	128	130	80	110
Flic-Flac Circ				
Número de escuelas participantes	–	–	20	26
Número de participantes	525	406	630	750
IT Dansa				
Número de escuelas participantes	–	–	–	35
Número de participantes	–	–	–	1.280
Danza ahora				
Número de escuelas participantes	107	107	114	127
Número de participantes	3.916	3.853	4.302	5.120
Campaña «Aprende a nadar»				
Número de IEM (piscinas) participantes	31	33	35	36
Número de escuelas participantes	116	113	132	160
Número de participantes	3.271	3.486	4.302	4.297
Biatlón escolar				
Número de escuelas participantes	68	64	68	69
Número de participantes	2.404	2.504	2.635	2.840
Triatlón escolar				
Número de escuelas participantes	20	21	21	23
Número de participantes	1.291	1.363	1.455	1.741
Ajedrez escolar-Escaquea				
Número de centros escolares municipales participantes	12	20	19	21
Alumnos participantes	480	869	749	1.000
Participantes en la fiesta del ajedrez	232	415	450	–
Valores y deporte-Grada Joven				
Número de escuelas y entidades participantes	–	–	–	8
Número de participantes	–	–	–	470
Expedición Polo Sur Sin Límites				
Número de escuelas participantes	–	–	–	13
Número de participantes	–	–	–	970
Préstamo de material deportivo				
Organismos usuarios (escuelas, entidades, CRP, etc.)	75	80	94	133
Usos totales	114	114	142	210

Tabla



Indicadores generales del nivel de actividad

	2006	2007	2008	2009
Plantilla media	38	38	42	47
Inversión (en miles de euros)	310	6.091	6.535	6.613
Propia	26	4.187	31	14
Por cuenta del Ayuntamiento	284	1.904	6.504	6.599
Resultado contable (en miles de euros) (1)	–	–	244	717
Resultado contable serie homogénea (en miles de euros)	(83)	298	244	717
Cash-flow (en miles de euros) (1)	–	–	255	735
Cash-flow serie homogénea (en miles de euros)	80	357	255	735

(1) Resultado y cash-flow del ejercicio de acuerdo con las normas del nuevo Plan general de contabilidad.

Tabla



Estados financieros a 31 de diciembre de 2009 (en miles de euros)

Balance		Cuenta de pérdidas y beneficios	
Activo		Ingresos	
Activo fijo	52	Ingresos por operaciones comerciales	758
Inmovilizado inmaterial	–	Transf. program. y servicios Ayuntamiento	15.156
Inmovilizado material	52	Concesiones instalaciones deportivas	1.417
Inmovilizado financiero	–	Otras transferencias	1.435
Activo circulante	4.972	Total ingresos de explotación	18.766
Existencias	–	Costos	
Deudores	4.009	Aprovisionamientos	–
Inversiones financieras temporales	2	Personal	2.736
Tesorería	955	Trabajos, suminis. y servicios externos	5.807
Ajustes por periodificación	6	Otros gastos	–
Total activo	5.024	Subvenciones	9.488
Pasivo		Provisiones	–
Recursos a largo plazo	1.254	Amortizaciones	18
Patrimonio y reservas	537	Total costos de explot. antes de financieros	18.049
Resultado del ejercicio	717	Resultado de explotación antes de financieros	717
Subvenciones de capital	–	Ingresos financieros	–
Otros ingresos a distribuir	–	Gastos financieros	–
Provisiones	–	Resultado de explotación	717
Pasivos por impuesto diferido	–	Ingresos extraordinarios	–
Otros acreedores a largo plazo	–	Gastos extraordinarios	–
Recursos a corto plazo	3.770	Resultado antes de impuestos	717
Otros acreedores	40	Impuesto de Sociedades	–
Acreedores comerciales	3.718	Resultado del ejercicio	717
Ajustes por periodificación	12		
Total pasivo	5.024		



Patronato Municipal de la Vivienda

Presidente:

Ilmo. Sr. Ramon Garcia-Bragado i Acín

Gerente:

Sr. Jaume Fornt i Paradell

Constitución

Se constituyó el 2 de febrero de 1971.

Objeto social

Promover viviendas de protección oficial y de precio asequible.

El Patronato Municipal de la Vivienda es una entidad pública empresarial local, con personalidad jurídica propia, plena capacidad jurídica para obrar y autonomía de gestión para el cumplimiento de sus finalidades.

El Patronato lleva a cabo la promoción de viviendas de protección oficial y de precio asequible para atender tanto la demanda de viviendas producida por actuaciones urbanísticas o de las remodelaciones de los barrios, como la de los sectores de población que, a causa de su nivel de ingresos, no pueden acceder al mercado inmobiliario general. A consecuencia de estas actividades de promoción, se hace cargo también de la administración o gestión de 8.246 viviendas, 894 de las cuales pertenecen a otros organismos públicos. Las modalidades contractuales de las viviendas cedidas incluyen la compra-venta, el régimen de alquiler y las modalidades de uso y derecho de superficie.

Actuaciones destacadas durante el ejercicio 2009

- En cuanto al cómputo de actividades desarrolladas en la promoción de viviendas, han finalizado las obras de construcción de 199 viviendas, se han iniciado 358 y 160 se encuentran en licitación al final de este ejercicio. El total de viviendas en construcción a finales de este año era de 910.
- Se ha continuado con la redacción de nuevos proyectos para 883 futuras viviendas.
- El cómputo total de la obra certificada ha sido de 37.814 miles de euros.
- Respecto a la entrega de viviendas, se han firmado un total de 486 contratos.
- En cuanto a adjudicaciones de locales y de plazas de aparcamiento, se han adjudicado 56 plazas de aparcamiento y 3 locales por un importe global de 1.734 miles de euros; además, se han adjudicado 34 locales comerciales en régimen de alquiler.

Datos relevantes

Tabla

Indicadores propios del nivel de actividad				
	2006	2007	2008	2009
Viviendas gestionadas de alquiler	5.201	5.218	5.528	5.869
Viviendas gestionadas de venta	2.661	2.655	2.509	2.377
Locales comerciales	494	376	388	383

Tabla

Indicadores generales del nivel de actividad				
	2006	2007	2008	2009
Plantilla media	102	103	105	105
Inversión (en miles de euros)	23.932	32.059	32.736	37.814
Propia	23.932	32.059	32.736	37.814
Por cuenta del Ayuntamiento	–	–	–	–
Resultado contable (en miles de euros) (1)	–	–	507	(3.460)
Resultado contable serie homogénea (miles de euros)	(1.762)	69	507	(3.460)
Cash-flow (en miles de euros) (1)	–	–	3.879	354
Cash-flow serie homogénea (en miles de euros)	674	2.730	3.393	89

(1) Resultado y cash-flow del ejercicio de acuerdo con las normas del nuevo Plan General de Contabilidad.

Tabla



Estados financieros a 31 de diciembre de 2009 (en miles de euros)

Balance		Cuenta de pérdidas y beneficios	
Activo		Ingresos	
Activo fijo	242.491	Ventas	4.643
Inmovilizado immaterial	–	Alquileres	13.687
Inmovilizado material	220.631	Otros ingresos	5.712
Inmovilizado financiero	21.860	Transferencias corrientes	–
Deudores a largo plazo	–	Total ingresos de explotación	24.042
Activo circulante	103.442	Costos	
Existencias	94.399	Costo de las ventas	3.415
Deudores	5.786	Personal	5.097
Inversiones financieras temporales	1.299	Trabajos, suminis. y servicios externos	9.735
Tesorería	790	Subvenciones	–
Ajustes por periodificación	1.168	Otros gastos	10
Total activo	345.933	Provisiones	
		Amortizaciones	3.814
Pasivo		Total costos de explot. antes financieros	22.071
Recursos a largo plazo	291.317	Resultado de explotación antes financieros	1.971
Patrimonio y reservas	41.065	Ingresos financieros	1.002
Resultado del ejercicio	(3.460)	Gastos financieros	6.433
Subvenciones de capital	81.983	Resultado de explotación	(3.460)
Otros ingresos a distribuir	–	Ingresos extraordinarios	–
Provisiones	–	Gastos extraordinarios	–
Acreedores financieros a largo plazo	137.054	Resultado antes de impuestos	(3.460)
Otros acreedores a largo plazo	34.675	Impuesto de Sociedades	–
Recursos a corto plazo	54.616	Resultado del ejercicio	(3.460)
Acreedores financieros	8.194		
Acreedores comerciales	15.260		
Otros acreedores	380		
Ajustes por periodificación	30.782		
Total pasivo	345.933		



Parques y Jardines de Barcelona, Instituto Municipal

Presidenta:

Ilma. Sra. Immaculada Mayol i Beltrán

Director gerente:

Sr. Jordi Campillo i Gámez

Constitución

Se constituyó el 29 de mayo de 1992.

Objeto social

La gestión integral del patrimonio verde de la ciudad; es decir, de los espacios verdes públicos y del arbolado de Barcelona; incluye, entre otras funciones, la planificación, la conservación, la restauración y el incremento de las zonas verdes urbanas: parques, jardines y plazas. Asimismo, coordina los trabajos de mantenimiento y la puesta a punto de las playas de la ciudad.

Parques y Jardines de Barcelona, Instituto Municipal es una entidad pública empresarial local, con personalidad jurídica propia, en cumplimiento de la Ley 57/2003 de 16 de diciembre de medidas para la modernización del gobierno local, desde el 1 de enero de 2006.

Parques y Jardines de Barcelona, Instituto Municipal forma parte del Área de Medio Ambiente, junto con el Sector de Medio Ambiente y la Agencia de Energía de Barcelona, y trabaja en colaboración con Tractament i Selecció de Residus, SA (TERSA), Clavegueram de Barcelona, SA (CLABSA) y otras entidades participadas por el Ayuntamiento. El Área de Medio Ambiente responde al modelo de gestión municipal en el que todos los actores relacionados con la misma temática trabajan en equipo.

Actuaciones

Este año Barcelona ha ganado 3,5 ha de espacios verdes y se han plantado 3.365 árboles y 425.276 flores. Los jardines de Portolà y de Joan Raventós se han incorporado como nuevos espacios verdes públicos. Se han rehabilitado el parque de la España Industrial, los jardines de la Tamarita y el Teatre Grec, así como dos edificios singulares, el *Hivernacle* y el *Umbracle* del parque de la Ciutadella. Y se ha iniciado la canalización de aguas de los jardines de Costa i Llovera y la rehabilitación del Mirador del Poble-sec. Asimismo, se han iniciado intervenciones de mejora relacionadas con las infraestructuras de los espacios verdes en Francesc Alegre, Joan Maragall, Josep Goday, Pablo Neruda, parques de Josep Serra Martí y de Rubió i Lluch y en el parque de la Taxonera (ésta ya terminada).

Otra actuación destacable ha tenido lugar en el Park Güell. A causa del temporal de viento del mes de enero resultaron dañados un millar de árboles en la zona forestal y ochenta en la zona patrimonial. Durante los meses de octubre y noviembre se plantaron 4.425 plantas arbustivas y vivaces y 267 árboles en todo el parque. Fruto del proceso participativo que se llevó a cabo con todos los actores implicados en el parque, se ha presentado

el Plan integral de actuaciones del Park Güell 2010-2020, que tiene como objetivos ordenar los usos del parque para adecuar los espacios y los servicios para todos los usuarios (vecinos y visitantes), mejorar el conocimiento y la presentación desde las perspectivas de la sostenibilidad y la cultura, y optimizar la gestión general del parque y de los públicos. En el marco de este proyecto y con la campaña *Plantemos para el Planeta* del Programa de las Naciones Unidas para el Medio Ambiente, durante el mes de noviembre se plantaron 7.600 arbustos mediterráneos y 30 encinas en diferentes campañas de plantación.

Rehabilitación integral del parque de la España Industrial

Se trata de uno de los parques más emblemáticos del distrito de Sants-Montjuïc y de uno de los proyectos de renovación urbana más importantes de este mandato en la zona. Se han renovado y mejorado las zonas verdes, las gradas y escaleras, las torres de iluminación, el lago, el mobiliario urbano, el área de juegos infantiles y el área para perros. También se ha mejorado la red de riego, lo que ha permitido extender el uso de agua freática.

Durante el año se ha seguido trabajando en la planificación estratégica del mantenimiento de los espacios verdes, con la definición de las tipologías de zona verde y la revisión de los planes de mantenimiento. Este análisis, en la línea del Plan del verde, se encuentra en la fase de diagnóstico y marcará la estrategia de futuro de los espacios verdes de Barcelona. También se ha avanzado en el establecimiento de criterios para una jardinería más adaptada y respetuosa con el medio ambiente y en la evaluación de la calidad en las zonas verdes, que permitirá detectar las incidencias evaluando los factores que influyen en la valoración final del usuario de los espacios.

Frente marítimo

En el marco del Plan de estabilización de las playas de Barcelona, el Ministerio de Medio Ambiente, Medio Rural y Marino ha finalizado la construcción de un dique sumergido para preservar la playa de la Mar Bella, con el que se quiere proteger la

fachada marítima de la ciudad y evitar la pérdida de arena que se produce por el efecto de los temporales. También se han realizado obras de mejora, como la sustitución del pavimento de madera del paseo Marítimo de la Barceloneta, la adecuación de los locales de servicio de todas las playas (seguridad, salvamento y socorrismo, información ambiental y lavabos públicos), la construcción de una galería subterránea para la acometida de agua, la electricidad y el saneamiento, diferenciadas en la playa de Llevant, o la instalación de dos estaciones de juego, una para personas mayores (playa de la Barceloneta) y otra para niños (playa de Llevant), y se ha incorporado un nuevo panel informativo con información estática y dinámica de las playas en el Bogatell. Durante este ejercicio se han realizado 12.778 acciones informativas y 30.750 de sensibilización ambiental en el remodelado Centro de la Playa, a cargo de los informadores y promotores que fomentan

las buenas prácticas ambientales entre los usuarios y los concesionarios de los servicios de chiringuitos y tumbonas. Por otro lado, ha entrado en funcionamiento un nuevo equipamiento en la playa de Sant Sebastià, el Espacio de Mar, un servicio de alquiler de duchas y taquillas que cuenta con salas polivalentes, adaptadas para personas con discapacidad. La temporada de playa ha estado marcada por el buen tiempo y el consecuente incremento de los usos del espacio público. La calidad del agua de las siete playas y de la zona de baños ha sido excelente a lo largo de toda la temporada en un 99,5 %. Respecto a 2008, este año se ha registrado una disminución del 7 % de basura (que representa el 30,2 % del total) y un aumento del 21 % en la recogida de las papeleras (52,8 % del total). Respecto a los servicios de salvamento y socorrismo, las intervenciones realizadas por la Cruz Roja han registrado un incremento del 24 %.

Datos relevantes

Tabla

1

Indicadores propios del nivel de actividad				
	2006	2007	2008	2009
Zona verde global (m²)	28.468.252	28.570.859	28.707.181	28.721.312
Zona verde urbana (m²)	10.518.252	10.620.859	10.757.181	10.77.1312
Arbolado viario (unidades)	151.772	153.746	154.103	153.700
Jardineras (unidades)	4.353	4.388	4.385	4.428
Riego automatizado (m²)	2.457.397	2.491.837	2.501.760	2.530.307
Mobiliario urbano				
Bancos (unidades)	31.511	32.214	32.860	32.802
Papeleras (unidades) (1)	2.972	8.930	9.023	8.992
Rótulos cívicos (unidades)	7.151	7.276	7.446	7.455
Espacio para perros (unidades)	126	123	120	114
Áreas juegos infantiles (unidades)	639	683	694	706

(1) Los ejercicios 2007, 2008 y 2009 incluyen todas las papeleras existentes en los parques y zonas verdes (tanto las que conserva Parques y Jardines de Barcelona, Instituto Municipal como las que no); anteriormente sólo se consideraban las mantenidas por Parques.

Tabla

2

Indicadores generales del nivel de actividad				
	2006	2007	2008	2009
Plantilla media	999	986	1.044	1.037
Inversión (en miles de euros)	10.601	10.955	4.769	10.994
Propia	1.246	1.674	1.470	778
Por cuenta del Ayuntamiento	9.355	9.281	3.299	10.216
Resultado contable (en miles de euros) (1)	–	–	156	95
Resultado contable serie homogénea (en miles de euros)	390	577	167	102
Cash-flow (en miles de euros) (1)	–	–	1.488	1.536
Cash-flow serie homogénea (en miles de euros)	1.375	1.653	1.609	1.488

(1) Resultado y cash-flow del ejercicio de acuerdo con las normas del nuevo Plan general de contabilidad.

Tabla



Estados financieros a 31 de diciembre de 2009 (en miles de euros)

Balance		Cuenta de pérdidas y ganancias	
Activo		Ingresos	
Activo fijo	6.289	Importe neto cifra de negocios	2.935
Inmovilizado inmaterial	93	Variación de existencias	117
Inmovilizado material	6.194	Transferencias corrientes Ayuntamiento	48.938
Inmovilizado financiero	2	Otros ingresos	4.851
Deudores a largo plazo	–	Total ingresos de explotación	56.841
Activo circulante	14.936	Costos	
Existencias	472	Compras	2.104
Deudores	13.050	Personal	39.259
Inversiones financieras temporales	38	Tributos	15
Tesorería	1.242	Trabajos, suminis. y servicios externos	13.319
Ajustes por periodificación	134	Otros gastos	–
Total activo	21.225	Provisiones	64
		Amortizaciones	1.377
Pasivo		Total costos de explot. antes financieros	56.138
Recursos a largo plazo	6.207	Resultado de explotación antes financieros	703
Patrimonio y reservas	3.608	Ingresos financieros	23
Resultado del ejercicio	95	Gastos financieros	8
Subvenciones de capital	918	Resultado de explotación	718
Otros ingresos a distribuir	–	Ingresos extraordinarios	–
Provisiones	919	Gastos extraordinarios	–
Pasivos por impuesto diferido	393	Resultado antes de impuestos	718
Otros acreedores a largo plazo	274	Impuesto de sociedades	623
Recursos a corto plazo	15.018	Resultado del ejercicio	95
Acreedores comerciales	13.180		
Otros acreedores	1.186		
Ajustes por periodificación	652		
Total pasivo	21.225		



Instituto de Cultura de Barcelona

Presidente:

Ilmo. Sr. Carles Martí i Jufresa

Delegado de Cultura:

Sr. Jordi Martí i Grau

Gerente:

Sra. Marta Clari i Padrós

Constitución

Se constituyó el 10 de noviembre de 1995.

Objeto social

Promover la cultura en la ciudad de Barcelona mediante programas propios y prestando soporte a los diferentes agentes culturales que actúan en la ciudad.

Para 2009 el Instituto de Cultura de Barcelona ha propuesto un programa de acción que da continuidad al esfuerzo desarrollado en los dos últimos años para ejecutar el Plan estratégico de cultura-*Nous Accents* 2006, un plan que pone el acento en la mejora de las condiciones de acceso y de producción cultural y en la calidad de las prácticas culturales de todos los barceloneses. Este esfuerzo se ha traducido en la ejecución de muchos de los proyectos planteados que han de servir para mejorar la calidad de los equipamientos culturales de la ciudad.

Las líneas centrales de actuación de este año han sido las siguientes:

Poner énfasis en la **mejora de la infraestructura, los servicios y los recursos** de que disponen los equipamientos. Durante el año se han iniciado las obras o se han abierto al público fábricas para la creación, bibliotecas y museos.

Promover el acceso de todos los ciudadanos a prácticas culturales de calidad. Generar nuevos proyectos, nuevas medidas, nuevas programaciones destinadas a públicos más amplios es necesario para fomentar la creatividad, el conocimiento y la innovación. Se ha apostado por acercar la actividad cultural a todos los ciudadanos con nuevas propuestas de horarios, tarifas y abonos; ejemplos de ello son la apertura de museos los domingos por la tarde con acceso gratuito o los nuevos abonos para espectáculos del Festival Grec, con especial atención al público joven.

Impulsar el trabajo sobre **la memoria y el proyecto urbano metropolitano**. Desde el mes de junio la ciudad conmemora el Año Cerdà. Esta celebración es una oportunidad para promover una lectura contemporánea de su legado así como el proyecto metropolitano de ciudad.

Hacer realidad las **nuevas fábricas para la creación** en la línea de ciudad como laboratorio cultural.

Dar **soporte a los programas artísticos**, tanto propios como de las entidades de la ciudad, apostando por el trabajo de calidad. Se ha seguido trabajando en el impulso, la innovación y la calidad de **las fiestas de la ciudad** actuando en el ámbito artístico y en nuevos espacios para la cultura de raíz tradicional.

Otro eje importante de la actuación municipal es el programa **«Barcelona, ciudad lectora»** como lo demuestra que este año se hayan abierto otras tres bibliotecas, en los distritos de Sant Martí, Sant Andreu y Nou Barris. También se han presentado novedades en el programa de festivales literarios, y aprovechando la celebración de los 25 años del Festival de Poesía se ha hecho una edición especial dirigida por sus tres últimos directores.

También éste ha sido el año de la firma del protocolo de colaboración entre el Ayuntamiento y la Generalitat para **impulsar cuatro equipamientos museísticos** y culturales en la ciudad: la creación del Museu Nacional d'Història Natural de Catalunya, la gestión del Disseny Hub Barcelona y del Centre d'Art de Barcelona y la voluntad de encontrar una ubicación para el nuevo Museu Nacional d'Història, Arqueologia i Etnologia.

El Consejo de la Cultura de Barcelona, a través del Comité Ejecutivo creado a finales de 2008, ha empezado a ejercer plenamente sus funciones, otorgando subvenciones y proponiendo los jurados para los premios Ciutat de Barcelona así como las bases de diferentes concursos para la dirección y los usos de los equipamientos culturales municipales.

De los programas consorciados, ha destacado el esfuerzo en las inversiones realizadas para terminar las obras de las cornisas del MNAC, la continuación de las obras en el Museu Marítim, las obras de la Fundació Antoni Tàpies, las de la sede del Teatre Lliure en Gràcia y también las de la sala Maria Aurèlia Capmany del Mercat de les Flors y las de la cuarta sala de L'Auditori, que permitirán su reapertura en 2010.

Finalmente, cabe citar el impulso de proyectos de mejora en la comunicación como el acceso y la dinamización de las redes sociales, las promociones culturales a través de la web Canal Cultura, la comunicación dinámica en los móviles y el mapa cultural.

Año Cerdà

El programa del Año Cerdà se presentó en el mes de marzo al Consejo Promotor, creado especialmente para la ocasión, que está presidido por el Alcalde y

formado por entidades e instituciones vinculadas a la arquitectura, el urbanismo y la cultura. A partir de esta presentación se realizaron algunas actividades, como el seminario *Reconsiderando Cerdà*, organizado por el Arxiu Històric de la Ciutat, o la exposición *Cerdà, la política práctica*, patrocinada por la Diputación de Barcelona.

El Año Cerdà se inauguró el 11 de junio, fecha en la que se cumplían los 150 años de la aprobación inicial del Plan Cerdà por parte del Ministerio de Fomento, con la conferencia de los urbanistas Manuel de Solà-Morales y Peter Hall, en el Saló de Cent del Ayuntamiento.

El programa de actividades se puso en marcha en otoño con la inauguración de dos de las exposiciones principales: *Cerdà y la Barcelona del futuro*, en el CCCB, y *El Eixample Cerdà, 150 años de modernidad*, en Drassanes, organizada por la Fundació Urbs i Territori l'edifici Cerdà (FUTIC). También en otoño se inició la campaña de comunicación «Barcelona 2159» con el fin de dar a conocer a un público más amplio esta efémeride y en especial los contenidos del programa.

En el desarrollo de este año temático han merecido una especial atención, además de los actos y exposiciones previstos para 2010, la puesta en marcha de un programa educativo y la difusión del Año Cerdà a través de la web. Por un lado, el CCCB ha presentado un proyecto pedagógico que interrelaciona un gran número de iniciativas y proyectos para trabajar el urbanismo dentro y fuera del aula. Por otro, el Navegador Cerdà o el Archivo Cerdà son dos nuevos instrumentos que ofrecen, a través de los canales digitales, una mejor comprensión del impacto de la obra del ingeniero.

También se trabajado en otros proyectos que se llevarán a cabo en 2010 y que completarán el programa Año Cerdà: la exposición *Cerdà y Barcelona. La primera metrópolis 1853-1897*, en el Museu d'Història de Barcelona, el programa de publicaciones e investigación y el simposio «Barcelona PostMetropolis», que cerrará el Año Cerdà con la presentación de una agenda de propuestas para la Barcelona metropolitana de los próximos años.

Museos y patrimonio

Dirección de Centros Patrimoniales

En el año alrededor de 3.150.000 personas se han acercado a los museos y centros de exposiciones municipales para visitar las exposiciones, participar en alguna de las actividades o realizar consultas de los fondos bibliográficos o archivos que estos equipamientos tienen abiertos al público. El registro de todas las actividades realizadas por estas personas durante el año supera los 3.920.000 usos, cifra que pone de manifiesto el éxito de estos centros que, desde hace algunos años, apuestan por diversificar y enriquecer la oferta cultural con actividades que van más allá del hecho expositivo.

Una parte de este éxito de público se puede atribuir a la iniciativa impulsada desde el Instituto de Cultura de abrir gratuitamente algunos equipamientos los domingos por la tarde y que se suma a la de abrir también gratuitamente el primer domingo de cada mes durante toda la jornada. Desde el inicio de esta iniciativa, en abril, hasta finales de año, más de 200.000 personas han visitado el conjunto de centros en esta nueva franja horaria, lo que supone el 15 % del total de visitantes de estos equipamientos. Los centros que se han acogido a la iniciativa son el Museu Picasso, el Museu d'Història de Barcelona, el Museu de Ciències Naturals de Barcelona, el DHUB, La Virreina Centre de la Imatge, el Museu Barbier-Mueller, el Museu de Ceràmica, el Museu Etnològic y el Museu Frederic Marès.

Otro proyecto destinado a lograr que las colecciones de los museos sean más accesibles ha sido el de «La Nit dels Museus», en el que 27 museos y 42 galerías de la ciudad estuvieron abiertas al público, el sábado 16 de mayo, de siete de la tarde a una de la madrugada. Los centros presentaban un programa conjunto que incluía conciertos, espectáculos de pequeño formato, *performances*, proyecciones, recitales de poesía, etc. Como novedad este año se han propuesto 12 itinerarios con diferentes temáticas que, aprovechando la

proximidad entre diferentes centros, han permitido visitar diversos museos. «La Nit dels Museus», en la que en 2009 han participado unas 74.000 personas, es una iniciativa promovida por el Consejo de Europa en la que participan más de 2.000 centros de 40 países de ámbitos tan diversos como la historia, el arte, la etnografía o las ciencias.

Respecto a las inversiones, se ha inaugurado el Centro de Interpretación de la Vía Sepulcral Romana de la Villa de Madrid (nuevo espacio del Museu d'Història de Barcelona), se han iniciado las obras del nuevo Centro de Estudios del Museu Picasso, y el día 22 de junio se colocó la primera piedra del inicio de las obras del Disseny Hub Barcelona de Glòries. Paralelamente, se han terminado las obras en la calle Montcada que han permitido trasladar los despachos de Pedralbes. El Centro de Interpretación del Park Güell (del Museu d'Història de Barcelona) y el Museu Frederic Marès han cerrado temporalmente por reformas.

Una nueva iniciativa ha sido la puesta en marcha de la primera fase del proyecto de acceso on line a la documentación de los fondos patrimoniales municipales, con el objetivo de hacer posible la consulta de las colecciones. En esta primera fase, se ha contemplado la consulta on line de una parte de los contenidos de cuatro museos: el Museu Picasso, el Museu de la Música, el Museu Frederic Marès y el Museu de Ciències Naturals. Los museos restantes se incorporarán progresivamente a la red internacional, posibilitando el acceso a la totalidad de los fondos patrimoniales públicos custodiados.

En el marco del convenio de colaboración entre el Memorial Democràtic de la Generalitat de Catalunya y el Instituto de Cultura, se ha constituido la comisión mixta que coordina la actuación de ambos en relación a la investigación, el homenaje, la conmemoración y la difusión de la memoria democrática de Barcelona.

Finalmente, se ha cerrado el Museu Militar del castillo de Montjuïc. Las piezas de titularidad municipal han sido devueltas a los museos correspondientes y han empezado las obras de rehabilitación para ofrecer mejores condiciones a los

visitantes, como rampas de accesibilidad y lavabos públicos, entre otras mejoras que se están diseñando para avanzar en los nuevos usos del equipamiento.

Programa «Barcelona Ciència»

Este programa se ha consolidado como una línea estable de trabajo para acercar la cultura científica a la ciudad. Se ha seguido dando soporte a las iniciativas de diferentes agentes culturales decididos a hacer llegar la ciencia a la sociedad y se han puesto en marcha proyectos y actividades que contribuyan a la divulgación del conocimiento científico a través de una oferta de calidad, de amplia proyección y que cuenta con la complicitad de los sectores culturales.

Desde el mes de enero hasta abril se ha desarrollado la actividad «EscoLab: l'escola al laboratori», que ha propuesto un nuevo conjunto de actividades gratuitas dirigidas a los alumnos de secundaria, ciclos formativos y bachillerato. Los días 13 y 14 de junio se ha celebrado la 3ª Fiesta de la Ciencia, en el parque de la Ciutadella, que este año proponía un viaje en el tiempo para rendir homenaje a Charles Darwin, Galileo Galilei y Narcís Monturiol, coincidiendo con las efemérides de 2009. Como novedad, se ha presentado el HIVACAT, un proyecto para la investigación y el desarrollo de la vacuna contra el sida.

En noviembre se ha celebrado la 1ª edición de las tertulias de ciencia, en el palacio de la Virreina, con el título *Mirades entre ciència i art*, un diálogo entre científicos y artistas del panorama nacional e internacional que, a lo largo de tres sesiones, ha evidenciado como unos y otros han buscado inspiración y conocimiento en el arte y en la ciencia. Finalmente, en el marco de la Semana de la Ciencia, se ha organizado la V Muestra del Libro de Ciencia, una propuesta conjunta del Instituto de Cultura y CosmoCaixa, con la colaboración de la librería Laie.

Museu Picasso

Más allá de la cifra de visitantes anuales, que superan el millón, es muy significativo remarcar que durante el año han crecido todos los indicadores de actividad del museo. El conjunto de programas

(actividades, educación y programa social) ha supuesto más de 700 actividades y más de 22.000 usuarios.

Por otro lado, el museo ha continuado incrementando su colección con la adquisición de piezas, como el dibujo de carboncillo *Bohemia madrileña (grupo de artistas)*, de 1901, y el dibujo en tinta de *Miquel Utrillo y Santiago Rusiñol fumando en pipa*, de 1903, los dos firmados por Picasso. Hay que destacar, especialmente, la donación de Catherine Hutin del esbozo para *Las Meninas* que Picasso realizó en 1957 y que es el único estudio preparatorio que se conoce de esta serie.

También se ha renovado la presentación museográfica de *Las Meninas* que ha estrenado instalación a su regreso de las grandes exposiciones en el Grand Palais de París y en la National Gallery de Londres.

El museo ha consolidado la nueva línea de exposiciones temporales que ponen en valor la colección y que aportan nuevo conocimiento y nuevas lecturas en torno a la obra de Picasso. En 2009 se han presentado tres: *Objetos vivos. Figura y naturaleza muerta en Picasso* (del 21 de noviembre de 2008 al 1 de marzo de 2009), *Kees Van Dongen* (del 11 de junio al 27 de septiembre de 2009) e *Imágenes Secretas. Picasso y la estampa erótica japonesa* (del 5 de noviembre de 2009 al 14 de febrero de 2010). Además, se ha presentado el libro *La Celestina*, con 66 grabados de Picasso.

La colaboración con universidades se ha intensificado este año. En la línea de generar conocimiento se sitúa la 2ª edición del posgrado «Repensar Picasso», un acuerdo con la Universidad Autónoma de Barcelona y, fruto de un convenio con la Universidad de Barcelona, el departamento de conservación preventiva ha emprendido un estudio radiográfico de las obras, mediante un sistema no invasivo, que permite un análisis en profundidad de materiales y pigmentos.

En el ámbito de proximidad y de relación con entidades y colectivos del barrio, el museo ha participado activamente en el Plan comunitario del Casco Antiguo, dentro del Programa de actuación del distrito de Ciutat Vella, y ha impulsado la creación de su comisión de cultura.

La puesta en marcha de un nuevo sistema de gestión de públicos, más la

venta de entradas por internet, ha supuesto la práctica eliminación de las largas colas en la calle Montcada.

La web del museo ha triplicado el número de visitas y, en mayo, el museo ha entrado a formar parte de las redes sociales a través del Web 2.0, donde se ha constituido como un referente entre los museos del país. También se ha abierto un blog, que en sólo seis meses ha recibido más de 50.000 visitas.

Finalmente, se han restaurado los techos del palacio Aguilar, lo que ha propiciado el descubrimiento de unas policromías medievales.

Disseny Hub Barcelona (DHUB)

En diciembre de 2008 se inauguró el Disseny Hub Barcelona, en adelante DHUB, el nuevo centro de diseño de la ciudad que, hasta su inauguración en la sede definitiva de la plaza de las Glòries, desarrolla su actividad en dos sedes temporales: el DHUB Pedralbes, que acoge las exposiciones permanentes del Museu de les Arts Decoratives, el Museu Tèxtil i d'Indumentària y el Gabinet de les Arts Gràfiques, y el DHUB Montcada, que acoge las actividades temporales y las galerías de estudio, así como un centro de documentación.

Respecto a las exposiciones, han destacado *Turismo. Espacio de ficción y Efecto souvenir. Fetiches de viaje, más allá de los tópicos*, así como otras muestras en colaboración con entidades e instituciones de la ciudad.

Las colecciones del DHUB se han incrementado durante el año con diversas compras y donaciones. Para el Gabinet de les Arts Gràfiques, se han adquirido un cartel de Ramon Casas y otro de Alexandre de Riquer y se ha recibido la donación de 34 carteles de varios artistas de entre los años 1964 y 1982. La colección de textil e indumentaria también se ha incrementado con la compra de varias piezas de vestir, entre ellas una cotilla de 1830, y la donación de diecinueve vestidos de diferentes firmas (David Valls, Josep Font, Custo Barcelona, etc.), de entre 1996 y 2005. Para la colección de artes decorativas, se han adquirido muebles de Joan Busquets (1902), Antoni Badrinas (1920) y Santiago

Marco (1925), una cómoda tocador catalana (1780-1810) y dos maquetas, y entre las donaciones hay que destacar diversos objetos de diseño de producto del siglo XX, papeles pintados del siglo XIX y un ejemplar de la revista *Global Tools* de 1974, el número 1 de las *Little Magazines* de arquitectura.

El DHUB ha ganado el Gran Laus de diseño gráfico en la 39ª edición de los Premios Laus que organiza la Asociación de Directores de Arte y Diseñadores Gráficos del Foment de les Arts i del Disseny (FAD), así como otros premios Laus en varias categorías (diseño gráfico, gráfica y comunicación de administraciones públicas).

Museu de Ceràmica

Durante el año se han realizado tres exposiciones temporales que han contribuido a dinamizar la colección permanente: *Allí donde el mundo se acaba*; *Vila Nurbs. Cerámica y arquitectura*; y *Elegancia y minimalismo. Porcelana imperial china de las colecciones Baur de Ginebra*, muestra esta última que se podrá visitar hasta el 31 de enero de 2010.

También se han realizado actividades complementarias a las exposiciones temporales: ciclos de conferencias, cursos prácticos y un ciclo de visitas a colecciones privadas, y la artista Rosa Cortiella realizó una *performance* el primer domingo que el museo abrió al público gratuitamente.

Para el público escolar se han organizado las visitas y talleres didácticos *Del agua y la tierra al fango*, *El plan Cerdà* y *La cerámica modernista*.

En octubre la familia Lincoln donó al museo una jarra de boticario catalana del siglo XVIII. Emilio Lincoln (1920-1984) reunió cientos de piezas de cerámica catalana en su finca Clos de Mata y sus cuatro hijos han querido mantener viva la memoria de su padre donando al museo una de las obras más emblemáticas de la colección.

Museu Frederic Marès

Este año se ha iniciado la ejecución de la tercera fase del proyecto de remodelación museográfica de la sección de escultura, que permitirá exponer las esculturas de los siglos XV al XX en la primera planta

del museo. En consecuencia, se ha intensificado la restauración de obras escultóricas, sobre todo tallas policromas, que han de ocupar un lugar destacado en el nuevo discurso museográfico.

Desde el 6 de octubre y hasta la primavera de 2011 el museo permanecerá cerrado al público pero el vergel acogerá la muestra *Estamos en obras, Visita nuestro patio*, que permite conocer el centro y seguir el estado de las obras desde unas pantallas táctiles.

En el ámbito de la investigación aplicada a las colecciones, se ha terminado el *Catálogo de escultura y colecciones del mundo antiguo. Fondos del Museu Frederic Marès/5*, en el que han colaborado diversos especialistas internacionales. Asimismo, se ha seguido trabajando en nuevos catálogos.

Respecto al incremento de las colecciones, se ha adquirido la escultura *Niños jugando con una mariposa*, de Antoni Solà, que pudo verse en la exposición *La belleza ideal. Antoni Solà 1780-1861. Escultor en Roma*, la primera dedicada a la obra de uno de los grandes escultores europeos del Neoclasicismo.

En cuanto al área de comunicación, se ha implantado la nueva web del museo; con la instalación interactiva en el jardín, son los dos vínculos principales de relación con los usuarios mientras el museo se encuentre cerrado.

Una mejora clave en la atención al público ha sido la incorporación de un sistema de acceso para personas con movilidad reducida por la puerta de la plaza de Sant Iu.

Museu Barbier-Mueller d'Art Precolombí de Barcelona

En general se ha incrementado levemente el número de visitas, tanto en las exposiciones como en las actividades organizadas. Cabe destacar la exposición *Obras maestras del arte precolombino en las colecciones Barbier-Mueller* y la exposición itinerante *El Caribe precolombino. Ramón Pané y el universo taíno* por Santiago de Compostela y Madrid.

En cuanto a actividades educativas, se ha llevado a cabo el proyecto «La ciudad del cielo» con el CEIP Calderón de la Barca y la colaboración del Instituto

Municipal de Educación de Barcelona, la jornada «Arte y mito en las culturas primitivas», en colaboración con el Instituto Universitario de Cultura de la Universidad Pompeu Fabra, y el taller infantil de verano «¡Tierra a la vista!».

También se han celebrado las jornadas bienales «Arte & Coleccionismo: el arte o la memoria de África», organizadas por los Amigos del Museo, y por tercer año consecutivo, el museo ha instalado un altar de los muertos según la tradición mexicana.

Este año el museo ha accedido a nuevos colectivos con la participación en actos de la Semana de Poesía, del LOOP'09 o del seminario «Arte del retrato», relacionado con la exposición retrospectiva que La Virreina Centre de la Imatge dedicó a Javier Codesal.

Museu de Ciències Naturals de Barcelona (MCNB)

Se ha consolidado el proceso de unificación del Museu de Ciències Naturals de Barcelona y el Jardín Botánico; se ha rediseñado y unificado la agenda de actividades de los dos centros aumentado la tirada, con la voluntad de ganar presencia y llegar a más público. Por lo que respecta a las TIC's, se ha presentado la nueva web y el museo se ha incorporado a las redes sociales a través de Facebook, Twitter y un blog.

Las exposiciones de 2009 han sido *El Castell dels Tres Dragons. De restaurant a Museu de Ciències Naturals*; *Exploradores: aventura y biodiversidad* y *Fibras vegetales. Las fibras nos ayudan a vivir*, esta última en el Jardín Botánico. También se han organizado actividades periódicas como el «Club dels Llunàtics», los Aperitivos de ciencia y actividades familiares, así como otras de carácter cíclico, como los Diálogos, que normalmente complementan una exposición temporal. Los días 18 y 19 de abril el nuevo Jardín Botánico celebró su 10º aniversario con sendas jornadas de puertas abiertas y un gran éxito de público.

En cuanto a las colecciones, destaca la donación de un urogallo naturalizado, unos colmillos de elefante y 2.750 lotes de especies de moluscos de Cataluña y la península Ibérica.

Para los próximos años, el Museu de Ciències Naturals de Barcelona tiene nuevos hitos que requieren un decidido paso adelante. Con el objetivo de crear un nuevo equipamiento cultural sobre las ciencias naturales que ayude a plantear preguntas y a encontrar respuestas ante los grandes retos medioambientales actuales, en el área del Fórum se abrirá el Espai Blau, que acogerá, entre muchas otras propuestas, las actividades del museo, como la exposición permanente *Planeta vida*, las exposiciones temporales, las actividades educativas, las familiares y las dirigidas a los jóvenes, además de cursos y conferencias.

Instituto Botánico

Este año se ha aprobado el Plan estratégico del Instituto Botánico y se ha puesto en marcha la Comisión rectora, en el marco del convenio de colaboración entre el Ayuntamiento de Barcelona y el Consejo Superior de Investigaciones Científicas (CSIC). Como proyectos de investigación han destacado: *Conservación y Biodiversidad*, con la financiación de la Fundación BBVA, y la publicación de la obra de referencia *Systematics, Evolution & Biogeography of the Compositae*, generada por el propio Instituto con la participación de unos ochenta científicos de todo el mundo.

Museu d'Història de Barcelona (MUHBA)

Se ha inaugurado un nuevo centro, la Via sepulcral romana de la plaza Villa de Madrid, con la restauración y el acondicionamiento museográfico del antiguo espacio arqueológico y la creación de nuevas actividades estables relacionadas con esta temática.

Asimismo, se ha encargado el proyecto de rehabilitación de la antigua fábrica Oliva Artés del Poblenou, futuro centro dedicado a la Barcelona contemporánea, y se ha trabajado en el desarrollo de otros proyectos patrimoniales como el Born, la fábrica Fabra i Coats, las baterías antiaéreas del Turó de la Rovira, la restauración del Arxiu Vell y de la capilla de Sant Miquel, pintada por Ferrer Bassa, en el Monasterio de Pedralbes, y se ha renovado también la museografía del Templo de Augusto.

Por otro lado, se ha cerrado el Centro de Interpretación del Park Güell para reformar la exposición permanente. Mientras, se ha desarrollado el proyecto museológico y museográfico y se han producido los audiovisuales que conformarán la nueva presentación.

Respecto a las exposiciones temporales, destaca la exposición *Barcelona conectada. Ciudadanos transnacionales*, en el marco de un proyecto de investigación del museo que ha generado también una serie de actividades. La exposición *Barcelona y los Juegos Florales. Modernización y romanticismo* se enmarca en otro proyecto de investigación dedicado a profundizar en las transformaciones urbanas y sociales de la Barcelona de la segunda mitad del siglo XIX y ha implicado también un conjunto de actividades relacionadas con el tema.

El museo ha consolidado asimismo el formato de itinerarios temáticos. Destacan los siete que se han puesto en marcha con motivo del Año Cerdà, así como la nueva ruta Barcino/BCN, y se han programado numerosas actividades, tanto en la sede del museo como en diferentes zonas de la ciudad. También se han realizado actividades de nuevo formato como diez diálogos y ocho jornadas y ciclos de conferencias dedicadas a la historia urbana y el patrimonio.

En el capítulo de colecciones, las adquisiciones han correspondido básicamente a materiales procedentes de las intervenciones arqueológicas realizadas en Barcelona, gestionadas y supervisadas por el Servicio de Arqueología del Ayuntamiento de Barcelona.

Desde el Servicio de Restauración y Conservación se han estudiado aproximadamente unas 150 piezas y se ha trabajado en el mantenimiento de los yacimientos arqueológicos que configuran el museo y en el de los materiales expuestos. Asimismo, se ha trabajado en la catalogación y digitalización del archivo histórico del Monasterio de Pedralbes.

Respecto a las publicaciones, se ha publicado el núm. 5 de la revista *QUARHIS -El nucli ibèric de Montjuïc. Homenatge a Josep de Calassanç Serra i Ràfols-*, y los núms. 2 y 3 de la Colección Documentos del Museu d'Història de

Barcelona, dedicados a la vía sepulcral romana de la plaza Vil·la de Madrid.

El Born

La restauración del edificio del antiguo mercado del Born entró en junio en el proceso de licitación del proyecto de obras estructurales del edificio, que se restaurará respetando las mismas fachadas y cubiertas y mantendrá las cuatro entradas principales, como ejes básicos de comunicación con el barrio. En el interior del recinto quedarán en exposición permanente los restos arqueológicos de la Barcelona del 1700.

Los estudios sobre el contexto histórico del Born se publican en la colección «La ciutat del Born. Barcelona 1700», que en 2009 ha presentado dos nuevos volúmenes: *Dansa i música* y *Jocs, triquets i jugadors*. A finales de año se presentó en el Saló de Cent del Ayuntamiento el libro *La ciutat del Born. Economia i vida quotidiana a Barcelona (segles XIV a XVIII)*, fruto de la investigación realizada por Albert Garcia Espuche.

Comisión de la Memoria Histórica

La Comisión ha aprobado la colocación de las placas conmemorativas, de personajes ilustres o de hechos significativos relacionados con la historia sociocultural de la ciudad, que se especifican a continuación: a la memoria del poeta, crítico y traductor Marià Manent i Cisa y del poeta Joan Vinyoli i Pladevall; en recuerdo del antiguo emplazamiento del Laboratorio Microbiológico Municipal, y al Casal de Montserrat, que acogió durante la dictadura franquista a grupos y entidades que luchaban por la recuperación de Cataluña.

Museu Etnològic

El museo ha realizado este año un intenso trabajo con colectivos inmigrados, tanto desde Barcelona, trabajando con las asociaciones instaladas en la ciudad, como en los países de origen, en estrecha relación con alcaldías, universidades y museos. Destacan las colaboraciones con las comunidades de Colombia, Ecuador, Siria, Marruecos, Guatemala y Senegal.

Como en años anteriores se ha seguido trabajando intensamente con las

asociaciones de cultura popular y tradicional de nuestro país.

La Asociación de Amigos del Museu Etnològic ha recibido un fuerte impulso con la renovación de la junta y la incorporación de 50 expertos en disciplinas como la antropología, la etnología o la historia, que han ayudado a reforzar los vínculos del museo con asociaciones de todo el mundo.

En las colecciones ha destacado la donación del Archivo-Biblioteca particular de la familia Panyella-Amil.

El programa de actividades ha sido muy activo, destacando los talleres de Navidad de juegos tradicionales de Marruecos, los ciclos de narración de cuentos de África, los conciertos de música de todo el mundo y las presentaciones de libros y documentales. Además, se ha podido visitar la exposición *El carnaval de Barranquilla*, con fotografías y objetos del carnaval de esta ciudad del Caribe colombiano, declarado «Obra Maestra del Patrimonio Oral e Inmaterial de la Humanidad» por la Unesco en 2003.

Desde el 4 de julio y hasta el 30 de abril de 2010 se puede visitar la exposición *Hambre y guerra en Cataluña. Memoria y estrategias de supervivencia 1936-1959*, que muestra un centenar de objetos de la vida cotidiana, documentos y fotografías relacionadas con la guerra y la posguerra en nuestro país.

Arxiu Històric de la Ciutat

Desde el punto de vista organizativo, el hecho más relevante ha sido su separación del Arxiu Fotogràfic y su constitución en centro independiente.

Han continuado los trabajos de organización y descripción de los fondos para ponerlos al alcance de los usuarios e investigadores. Destacan los trabajos de catalogación de los pergaminos municipales (siglos IX a XVIII) y del fondo histórico de los Juegos Florales de Barcelona, coincidiendo con los 150 años de la restauración de este certamen.

En el ámbito de la conservación, se han realizado los estudios de conservación y acondicionamiento de diversos fondos y colecciones y se han restaurado documentos de tipologías diversas de un alto valor histórico y patrimonial. Por otro

lado, se han continuado impulsando las acciones de digitalización y microfilmación de documentos para preservar los originales y facilitar la consulta.

En temas de difusión, se han desarrollado numerosas acciones de divulgación del archivo documental y de la historia de Barcelona. Destaca la jornada de puertas abiertas, el sábado 13 de junio, en el marco de las actividades de la Semana Internacional de los Archivos, que contó con más de 2.200 visitantes. El Seminario de Historia de Barcelona y el XI Congreso de Historia de Barcelona, *La ciutat en xarxa*, también han contado con un éxito notable de participación. Como novedad, se ha iniciado un nuevo programa expositivo en el vestíbulo del centro, *Un tast de l'arxiu*, consistente en pequeñas muestras de documentos de los fondos y colecciones conservados.

Las cifras de consultas documentales mantienen al AHCB entre los centros archivísticos de referencia para la realización de trabajos de investigación histórica. Se han registrado más de 11.500 usuarios y cerca de 27.000 consultas de documentación.

Respecto al año anterior se ha producido un descenso en el número de usuarios presenciales y de documentos consultados, probablemente debido a que no se han contabilizado los usuarios y las consultas del Arxiu Fotogràfic, y a la posibilidad de acceder por internet a los recursos electrónicos del archivo.

Arxiu Fotogràfic de Barcelona

Este archivo ha dejado de ser una sección del Arxiu Històric de la Ciutat y se ha constituido en centro patrimonial independiente. Durante los últimos meses del año ha registrado un incremento de visitantes a las exposiciones que organiza. La más significativa ha sido *1909: fotografía, ciudad y conflicto*, vinculada a la celebración del centenario de la Semana Trágica.

Durante el año, han ingresado en los fondos del archivo obras de destacados fotógrafos vinculados a la ciudad de Barcelona, como 650 positivos en blanco y negro de gran formato de Eugeni Forcano sobre la vida cotidiana, social y festiva de la ciudad en los años 60 y 70, y

18.000 negativos de Jacques Leonard sobre la comunidad gitana.

Programas culturales

Fábricas para la Creación

A partir de las propuestas del Plan estratégico de cultura-Nous Accents 2006, el Instituto de Cultura ha impulsado el proyecto «Fábricas para la Creación», con la finalidad de dotar a la ciudad de una red de espacios de soporte a la creación rehabilitando espacios de interés patrimonial.

La actuación de este año se ha centrado en dos líneas principales: el proyecto de transformación de Fabra i Coats y la realización de proyectos de adecuación y usos de otros espacios, estableciendo acuerdos con entidades y colectivos artísticos de la ciudad para su gestión.

En noviembre se han presentado los proyectos arquitectónicos de rehabilitación y acondicionamiento de la antigua fábrica Fabra i Coats, en Sant Andreu; La Central del Circ, en el Fórum; el Hangar, en el recinto de Can Ricart del Poblenou; la antigua fábrica de moneda La Seca, en Ciutat Vella; la manzana Philips, en el barrio de La Marina, y la fábrica La Escocesa, también en el Poblenou.

Fabra i Coats ha acogido este año, entre otras propuestas, los ensayos de las obras *Don Carlo* de Calixto Bieito y *Boulevard* de Carol López y, en el marco del Festival Grec, ha sido el escenario de la obra *Filatura* del Teatro de los Sentidos. Ha sido plató de diversos cortometrajes y ha acogido, además, el Obrador Internacional d'Estiu de la Sala Beckett, fiestas, espectáculos y celebraciones, como la Festa del Cervell-Setmana de la Ciència; algunos espectáculos de la Mercè '09 o la entrega de los Premios Foment de les Arts i del Disseny (FAD). Finalmente, se ha realizado la primera convocatoria pública para usos temporales de los espacios de Fabra i Coats, que ya han podido utilizar seis entidades.

La Central del Circ, por su parte, ha celebrado en septiembre su primer aniversario con una jornada de puertas

abiertas en la que se han ofrecido sesiones de trabajo técnico, clases de juegos malabares y ensayos de espectáculos abiertos al público durante todo el día. En un año de existencia han pasado por las instalaciones más de 200 artistas, entre compañías y profesionales. En 2009 han trabajado en La Central 27 compañías de circo y se han realizado cinco cursos de formación (seguridad, manipulación, juegos malabares y movimiento, *clown* y técnicas de circo), dos laboratorios y diferentes actividades, tanto para darla a conocer como de colaboración con el entorno (talleres abiertos del Poblenou, Maratón de TV3...).

En septiembre se ha dado a conocer el ganador de la concesión durante 10 años del edificio de **La Seca**, antigua Casa de la Moneda ubicada en la calle Flassaders, 40, que ha recaído en el Brossa Espai Escènic, con un proyecto que prevé convertir el espacio en un centro de producción y difusión de actividades interdisciplinarias, como la dramaturgia textual, la poesía en escena, la música y la danza, con una atención especial a las artes escénicas parateatrales, como la magia, el circo, los títeres, las sombras chinescas o el cabaret.

Soporte a proyectos existentes

Otra línea de trabajo ha sido el soporte y la cooperación con espacios o proyectos ya existentes en la ciudad, como es el caso del proyecto **Hangar**, ubicado en el complejo de Can Ricart, en el distrito de Sant Martí. En esta misma línea se sitúa el proyecto de ampliación del **Ateneu Popular de Nou Barris**, espacio de creación dedicado al circo.

Festival Grec

El Festival Grec ha llegado a su 33ª edición, haciendo gala de su aspiración y compromiso con la calidad, bajo la dirección artística, por tercer año consecutivo, de Ricardo Szwarczer.

Del 20 de junio al 2 de agosto se han presentado 80 propuestas, entre ellas 18 producciones propias del Festival, 22 propuestas de teatro, 10 de danza, 29 de música y 1 de circo, además de la instalación de La Capella, el Obrador Internacional d'Estiu de la Sala Beckett y

las ya clásicas colaboraciones con las bibliotecas de Barcelona con actividades como «Conversaciones» y «Julio en las bibliotecas».

En el Grec '09 se han vendido 60.923 entradas de un aforo total de 110.785, lo que representa el 55 % de localidades vendidas; 19 espectáculos han agotado las localidades.

El Teatre Grec se ha continuado planteando como un epicentro del festival y además de acoger el espectáculo inaugural dedicado al circo, ha presentado otros 16 espectáculos. Este año se le ha sumado el Mirador del Grec, un nuevo espacio escénico de pequeño formato al aire libre.

El Festival ha tenido también actividad en otros espacios de la montaña de Montjuïc: Mercat de les Flors, Teatre Lliure, CaixaForum y la Fundació Miró, y ha renovado su alianza con los grandes equipamientos de la ciudad, como el MACBA, el CCCB y el Museu Picasso. También se ha mantenido la colaboración con el Teatro Romea, el TNC, la Sala Muntaner, la Biblioteca de Catalunya, L'Auditori, la Sala Beckett y La Caldera. Las nuevas incorporaciones han sido el Teatro Borràs, la antigua fábrica Fabra i Coats y La Capella.

Como en otras ediciones, el teatro ha sido el gran protagonista con 149 funciones, tres de las cuales se han representado en el Teatre Grec: *Inferno*, dirigida por Romeo Castellucci, *Edipo, una trilogía*, dirigida por Georges Lavaudant, y *Don Carlos*, dirigida por Calixto Bieito. El país invitado ha sido Italia y, por tanto, han tenido un peso destacado las producciones de teatro, danza y música de este país. La danza ha mantenido el papel protagonista que había ido ganando en pasadas ediciones y La Caldera se ha convertido en el espacio de referencia para mostrar el trabajo de los nuevos creadores.

En cuanto a la música, 29 propuestas han acompañado las noches de verano del Festival. Un año más, la plaza del Rei ha acogido gran parte de los eventos, 13 han tenido como escenario el Teatre Grec y el nuevo espacio del Mirador del Grec ha sido testimonio de tres conciertos de la Coral Cantiga.

La Virreina Centre de la Imatge

La Virreina Centre de la Imatge ha coproducido dos exposiciones con centros de arte europeos: *Valérie Mrejen. La Place de la Concorde*, con el Jeu de Paume de París, y *Noh Suntag. Estado de excepción*, con el Württembergischer Kunstverein de Stuttgart.

Entre las exposiciones que se han podido ver, tanto en el Espai 2 como en el Espai Xavier Miserachs, destacan las de ámbito más local como *La muerte y la primavera. Rodoreda por Villaronga*, sobre el proceso de preproducción de la película que Agustí Villaronga nunca pudo rodar, o *Javier Codesal. Dentro y fuera de nosotros*, la primera gran exposición individual de este videoartista, poco conocido pese a ser uno de los pioneros de esta especialidad artística. Cabe destacar este año la mirada de la Virreina hacia Asia: hacia la India con *Yo mismo y el otro. Retratos en la fotografía india contemporánea*, y hacia las dos Coreas, con *Noh Suntag. Estado de excepción*.

También ha sido un año de relevos. Fruto del concurso internacional que se ha abierto para elegir la nueva dirección del Departamento de Exposiciones, el Comité Ejecutivo del Consejo de Cultura de Barcelona ha propuesto a Carles Guerra como nuevo director del centro de exposiciones.

Finalmente, hay que destacar la exposición del fotógrafo Agustí Centelles, que continúa con su itinerancia por diversas ciudades y que en junio ha recalado en el Jeu de Paume de París.

La Virreina ha participado también en el proyecto Cage-Cunningham, un amplio programa de actividades que en otoño ha recordado a John Cage y Merce Cunningham, dos figuras fundamentales para entender la cultura contemporánea.

La Capella

Uno de los aspectos más significativos ha sido la consolidación del programa «BCN Producció», que ha llegado a la 3ª edición. Este programa ofrece a los artistas vinculados a la ciudad la posibilidad de exhibir su obra en este centro. Este año, a la producción de cinco proyectos artísticos se ha sumado una nueva convocatoria, «BCN Producció Espai Cub», desde la que se han

escogido y producido cuatro proyectos individuales de menor envergadura para un espacio de 3x3x3 metros. El proyecto «Rondabout Encounter Programm» se ha centrado en ayudar a potenciar los intercambios existentes con el tejido artístico.

Durante las fiestas de la Mercè, con la ciudad de Estambul como invitada de honor, se ha podido ver la exposición *Centri/fugaciones*. También ha sido importante la colaboración de La Capella con otros programas culturales de la ciudad, como BCNegra, el Festival de Ensayo o el Festival Grec.

Destaca, a su vez, la actividad desarrollada con jornadas y talleres como el festival de *performances* Ebent, el Encuentro de *blogueros*, Net TV Blocs & Clubs o los talleres y seminarios realizados en torno a las actividades del proyecto Idensitats.

Fiestas

Cavalcata de Reyes

Escenógrafos, artistas plásticos, músicos y coreógrafos han trabajado para conseguir una renovada cavalcata de Reyes que ha incorporado nuevos conceptos y planteamientos artísticos. Con el Año del Diálogo Intercultural como antecedente y las referencias a los países de origen de los Reyes Magos como punto de partida, se ha querido compartir la fiesta con los ciudadanos originarios de otras culturas para disfrutarla conjuntamente. Este año los tres Reyes Magos han estrenado carrozas, diseñadas por José Menchero.

Más de un millar de personas han participado en el espectáculo; de ellas, 450 son alumnos de escuelas de danza y teatro de Barcelona.

Por otro lado, con la intención de facilitar una mejor visibilidad, se ha planteado una cavalcata a dos niveles con la incorporación de zancudos y de plataformas elevadas a 2,80 metros del suelo, desde las que actores y bailarines han podido acercarse a los espectadores que se encontraban más lejos de la comitiva.

Santa Eulàlia

Del 12 al 15 de febrero se han celebrado las fiestas de Santa Eulàlia, que han ofrecido espectáculos de circo y de danza, de

pequeño y gran formato, realizados por compañías de reconocido prestigio, así como espectáculos tradicionales y sesiones escolares y familiares. Como novedad, la fiesta ha ampliado su oferta de actividades para acercarse al público adolescente, de entre 12 y 16 años, con varios conciertos de pop rock en horario de tarde de grupos como Gossos o Miquel Abras. Además, unos treinta museos y centros de exposiciones han abierto sus puertas y organizado actividades para los más pequeños. También cuatro bibliotecas se han sumado a la fiesta con la representación *La teva Laia*.

Algunas de las actividades con más afluencia de público han sido la *Diada castellera*, con unas 3.000 personas, o el concierto de Gossos, con más de 2.000 espectadores. El programa ha contado con más de un centenar de actividades, y unas 80 entidades, instituciones y escuelas, coordinadas por el Ayuntamiento, se han sumado a la fiesta.

Gran Rua de Carnaval

La Gran Rua de Carnaval ha recorrido, el sábado 21 de febrero, toda la rambla Guipúscoa. El Esbart Sant Martí ha configurado la comparsa oficial diseñada para conmemorar el 50º aniversario de los Gigantes del Carnaval. Los artistas que han dinamizado la rua han sido: la banda de música B-fanky, Clara Dini y Robert Gobern, y la compañía Ziga-Zaga.

Un año más, la rumba ha sido la música oficial, con la canción del Carnaval compuesta por Kunam y el grupo Marditos Roedores, con influencias de son cubano y música *funky*. La participación de 46 comparsas, 2.640 personas en total, ha contribuido a hacer posible, un año más, este gran espectáculo itinerante.

El acto de entrega de los ocho premios a las comparsas ganadoras, dotados con 20.000 euros, se ha celebrado, coincidiendo con el Entierro de la Sardina, en el Centro Cultural la Farinera del Clot.

Montjuïc de Nit

El 4 de julio se ha celebrado en la montaña de Montjuïc la 2ª edición del Montjuïc de Nit, con una gran propuesta cultural que ha incluido más de 50

actividades gratuitas y una programación repartida en más de 20 espacios. Se calcula que, en conjunto, han participado unas 90.000 personas. Esta edición ha ofrecido una quincena de propuestas musicales, como «La Nit de rumba» en el Fossat, con los Ai Ai Ai, Dijous Paella, Los Fulanos, Rumba Vella y El Capità; la Gran Revetlla, con los Sirex, que han celebrado su 50º aniversario en el Poble Espanyol, o los conciertos de The Irrepressibles y La Troba Kung-Fú en el Teatre Grec. También se han realizado quince exposiciones y seis propuestas de artes escénicas, entre ellas *El món a l'inrevés* del Teatro de los Sentidos en su sede del Polvorí, *Résurrection à la carte* de Microcosmos Teatre, la pieza *A+ cosas que nunca te conté* de Senza Tempo y *Hip-Hop drums*.

Además, los ciudadanos han podido participar en inusuales propuestas deportivas como clases de equitación nocturnas, natación y actividades lúdico-deportivas en las piscinas Picornell o una carrera de automodelismo en plena noche.

La Mercè

Del 23 al 27 de septiembre, la Mercè ha llenado las calles de fiesta. Durante cinco días se han desarrollado más de 600 actividades: desde las 75 compañías de circo y teatro de calle en el castillo de Montjuïc y en el parque de la Ciutadella, hasta los 100 conciertos de música, el festival Asia o las actividades más participativas, como el Piromusical, la Cavalcata o el *Correfoc*. Las fiestas han congregado a unas 1.600.000 personas.

Algunas de las prioridades de la Mercè han sido ofrecer una programación amplia e internacional —con Estambul como ciudad invitada—, así como consolidar la apuesta por que los creadores locales participen en la fiesta. La ciudad se ha abierto a los artistas catalanes, incluso con espectáculos creados a la medida de los espacios donde se realizaban, como *Scan Girl*, del videocreador Franc Aleu, en los jardines de la Torre de les Aigües, y *Consells per a l'ànima*, de Ramon Colomina y Silvia Genovés en la Fabra i Coats.

Respecto a los espacios, se han incorporado al itinerario festivo el Museu Marítim, los jardines del Baluard, el Teatre Grec y la rambla del Raval.

El BAM (Barcelona Acció Musical), festival de músicas independientes, ha celebrado su 17ª edición, con 74 propuestas musicales programadas en siete escenarios diferentes.

Este año, la gran Cavalcata de la Mercè se ha dividido en bloques temáticos que han hecho referencia a las celebraciones y homenajes principales de esta fiesta: el Año Amades, el Año Cerdà y el Año Monturiol.

El final del Ramadán ha coincidido con las primeras celebraciones de la Mercè y ha sido una oportunidad para dar a conocer la cultura islámica y compartir con la comunidad musulmana las fechas más destacadas del calendario de la ciudad. Las «Noches del Ramadán» han sumado un concierto en L'Auditori y dos noches de música en el parque de la Ciutadella, que han sido el testimonio de este vínculo.

Un año más, se han celebrado con éxito las jornadas de puertas abiertas en la mayoría de los museos, colecciones y centros de exposiciones de la ciudad.

El cartel de la Mercè '09 ha sido diseñado por Pati Nuñez y el pregón ha corrido a cargo de Montserrat Carulla y Vicky Peña.

Festivales literarios y conocimiento

BCNegra, encuentro de novela negra de Barcelona

Del 2 al 7 de febrero se ha celebrado en Barcelona la 5ª edición de BCNegra, que ha reunido a 78 autores de 9 países. Especialistas en novela negra, editores, traductores, periodistas, músicos y miembros del cuerpo de policía han participado en 17 encuentros y mesas redondas.

El Premio Pepe Carvalho, en homenaje a Manuel Vázquez Montalbán, ha sido otorgado al escritor norteamericano Michael Connely, y han sido homenajeados Leordardo Sciascia y Roberto Bolaño.

Otras actividades destacadas han sido los 3 encuentros y lecturas dramatizadas dentro del ciclo «Ven a tomar un café con...», convertidas en «Café negro» en las bibliotecas Francesca Bonnemaison y Jaume Fuster; y las proyecciones de cine negro del ciclo «La Claqueta», en las bibliotecas Francesc Candel, Xavier Benguerel y Les Corts-Miquel Llongueras.

Se estima que un total de 3.155 personas han participado en estas actividades.

Barcelona Poesia, siete días de poesía en la ciudad

Entre los días 21 y 27 de mayo, la ciudad ha acogido la 13ª edición de Barcelona Poesia, que, con una oferta de más de 100 actividades de la mano de poetas, rapsodas, músicos, actores, bailarines y artistas de diversas disciplinas, ha reunido a cerca de 5.000 asistentes. Han destacado los homenajes a poetas como Joan Brossa o Joan Salvat-Papasseit, diversas formas de poesía urbana, jornadas de poesía y mestizaje, etc.

Como clausura de la semana, ha tenido lugar el Festival Internacional de Poesía de Barcelona, dirigido conjuntamente por sus tres últimos directores, Víctor Obiols, Gabriel Planella y Àlex Susanna, con motivo del 25º aniversario de este festival, dedicado este año a Iberoamérica.

Barcelona Poesia ha celebrado los 150 años de la recuperación de los Jocs Florals de una manera especial. El 21 de mayo, en el Saló de Cent del Ayuntamiento, se ha entregado el Premio de Poesía Jocs Florals de Barcelona 2009 a Jaume Bosquet, con el que se ha convertido durante un año en el Poeta de la Ciudad. También se ha entregado el Premio Extraordinario 150 años de Jocs Florals al mejor poema inspirado en el lema tradicional de los Jocs, «Fe, patria y amor», que ha ganado Jordi Julià con *Amor constant*. El acto de entrega del galardón se ha cerrado con una lectura de poemas a cargo de doce autores, todos ellos premiados en ediciones anteriores de los Jocs Florals de Barcelona.

Món Llibre. Fiesta del libro para niños y niñas

El fin de semana del 18 y 19 de abril se ha celebrado la 5ª edición de Món Llibre, una fiesta literaria organizada por el Instituto de Cultura con la colaboración de Bibliotecas de Barcelona, el Centre de Cultura Contemporània de Barcelona (CCCCB) y el Museu d'Art Contemporani de Barcelona (MACBA), que ha permanecido abierto durante los dos días para acoger algunas de las actividades del festival, dirigido a todos los niños y niñas de la

ciudad y que ha contado con una participación de unos 12.500 asistentes.

Món Llibre ha incorporado algunas novedades como: el proyecto «A la manera de...», realizado en colaboración con destacados artistas de la creación contemporánea; la instauración de la figura del Invitado o Invitada Especial, que este año ha sido la ilustradora británica directora de *Charlie & Lola*, Leigh Hodgkinson, que ha ofrecido charlas y talleres de ilustración, y el «Bookville», un gran espacio dedicado exclusivamente a niños mayores de nueve años con cómics, manga, videojuegos y talleres diversos. También por vez primera, un grupo de especialistas en literatura infantil, las Sabias del programa «Què llegim?», han asesorado a las familias recomendándoles las mejores lecturas.

Assaig general

Del 16 de febrero al 31 de marzo se han celebrado en Barcelona las primeras jornadas de Assaig General, un nuevo formato de actividad que aborda el ensayo de tres maneras diferentes: una ponencia central, una mesa redonda posterior y una actuación artística.

Con este programa se ha querido ofrecer una nueva perspectiva para el ensayo que ha arrancado con un planteamiento modesto y con La Capella y la Biblioteca Jaume Fuster como espacios centrales. Las jornadas, que han congregado a cerca de 400 personas, han contado con 39 participantes entre filósofos, escritores, poetas, críticos, editores o artistas, y con el apoyo directo del Consorcio de Bibliotecas, que ha organizado un ciclo con ensayistas catalanes.

Conferencia 11 de septiembre

El día 9 de septiembre, con motivo de la Diada nacional de Cataluña, Henry Ettinghausen, profesor emérito de estudios hispánicos de la Universidad de Southampton, ha ofrecido la conferencia *Barcelona un centro mediático antes de 1714* en el Saló de Cent. Ettinghausen ha publicado numerosos estudios sobre Quevedo, sobre autobiografías de aventureros españoles del siglo XVII, y sobre la prensa española y catalana de la misma época. Últimamente ha dado

conferencias sobre las relaciones entre escritores catalanes del siglo XX, la derecha política y el franquismo.

Traduir a la tardor

La Asociación Colegial de Escritores de Cataluña (ACEC) y el ICUB han organizado «Traducir en otoño», un programa de cuatro jornadas –el 30 de septiembre y los días 7, 14 y 21 de octubre en la Virreina– para hablar del hecho de traducir desde diferentes puntos de vista. La iniciativa se enmarca en el programa de actividades «Barcelona, ciudad de la traducción», que la ACEC inició a principios de este año en colaboración con el ICUB, con el objetivo de garantizar la presencia del traductor literario en las programaciones culturales de Barcelona.

Homenaje a Goytisolo

Los días 24, 25 y 26 de marzo se ha celebrado el V Congreso Internacional José Agustín Goytisolo, que ha reunido a especialistas nacionales e internacionales en la obra y la personalidad de este autor. Coincidiendo con el 10º aniversario de su muerte, el Congreso ha querido seguir recordando a una de las figuras primordiales de la cultura de Barcelona. Organizado por la Cátedra Goytisolo de la Universitat Autònoma de Barcelona y por el Instituto de Cultura, con la colaboración de diversas instituciones, el Congreso se ha cerrado con una exposición en la sede de la Fundación Círculo de Lectores y con una lectura de sus poemas más representativos. Uno de los momentos más emotivos ha sido la charla *Érase una vez...* entre el cantautor Paco Ibáñez y Julia Goytisolo, hija del poeta. A las actividades que se han celebrado en la Virreina han asistido unas 700 personas.

La Semana Trágica

Entre abril y octubre, un extenso programa de actividades ha conmemorado el centenario de la Semana Trágica (julio de 1909), una de las revueltas populares que más ha marcado la historia de nuestra ciudad. Se han programado siete exposiciones en diferentes espacios de la ciudad y cinco ciclos de conferencias, entre ellas *Trágica, roja y gloriosa: una semana de 1909*, en el marco de «Conversaciones en

Barcelona», que han reunido en el palacio de la Virreina a más de 500 personas.

El programa también ha incluido ocho itinerarios, dos publicaciones y el seminario organizado por el Museu d'Història de Barcelona «La Semana Trágica de 1909 en Barcelona. Raíces y consecuencias» (21 y 28 de abril y 5 de mayo).

Emergents + a prop

El 23 de enero se ha celebrado en L'Auditori el concierto inaugural del circuito «Emergents + a prop 2009», con los grupos Assemblea y Ultraïdo. «Emergents + a prop» es una iniciativa del Instituto de Cultura surgida del proyecto anual «Músiques més a prop» que quiere dar a conocer las propuestas más actuales y emergentes de la expresividad musical de Barcelona; por este motivo, de enero a marzo se han organizado una serie de conciertos de bandas noveles, cuyos trabajos se promocionan en la web www.bcn.cat/emergents. Estos conciertos se han celebrado en el convento de Sant Agustí, en el Espacio Joven Boca Nord, en el Espacio Joven del Eixample, en el Centro Cívico La Sedeta y en el Centro Garcilaso.

Cooperación y relaciones sectoriales

Consejo de la Cultura de Barcelona

El 19 de marzo el Plenario del Consejo de la Cultura de Barcelona ha elegido a los miembros de su Comité ejecutivo, que tiene un perfil netamente independiente y es el órgano que concentra las competencias ejecutivas del Consejo. Las personas elegidas han sido: Antonio Monegal (presidente), profesor titular de teoría de la literatura en la Universitat Pompeu Fabra; Flàvia Company, escritora, periodista y gestora cultural; Xavier Cordoní, investigador y activista en cultura popular tradicional; Daniel Giralt-Miracle, crítico e historiador del arte; Joan Ollé, director de teatro; Rosa Pera, comisaria e investigadora cultural, y Eva Vila, músico, periodista y economista. Una de las competencias del Comité es informar con carácter preceptivo sobre la creación de nuevos organismos o equipamientos culturales municipales, sobre los proyectos normativos y

reglamentarios municipales que inciden en temas de política cultural o artística y sobre el nombramiento de los responsables de los equipamientos culturales municipales. En este sentido, en 2009 ha informado sobre las bases del concurso internacional para la dirección de La Virreina Centre de la Imatge (y ha nombrado el comité de selección); sobre las bases para la ocupación temporal de la Fabra i Coats (y ha nombrado el comité de selección), y, conjuntamente con el Consejo Nacional de la Cultura y de las Artes (CONCA), sobre las bases para el concurso internacional del Canóndromo-Centro de Arte de Barcelona (y ha designado también al jurado).

El Comité también ha participado en la supervisión de las subvenciones del Ayuntamiento en el ámbito de cultura y ha propuesto los miembros del jurado de los Premios Ciutat de Barcelona y revisado sus bases.

Subvenciones

En la convocatoria ordinaria de subvenciones que anualmente realiza el Instituto de Cultura, se han otorgado 332 subvenciones de las 597 solicitudes que se han presentado este año. El importe total de esta convocatoria ha sido de 4.551.750 euros, una cantidad ligeramente superior a la concedida el año anterior. En la misma línea que en los últimos años, el Instituto ha priorizado el soporte a las actividades de difusión cultural, a las que se ha dedicado un 63 % del total de las subvenciones concedidas.

Como en otras ocasiones, se ha puesto especial énfasis en los múltiples y diversos festivales que se celebran en la ciudad, muchos de los cuales se han consolidado a lo largo de los años, llegando, en algunos casos, a alcanzar un importante reconocimiento y proyección internacionales. Asimismo, se ha seguido intensificando el apoyo a la creación (un 22 % del total del importe de la convocatoria) y a los proyectos de educación artística (unos 100.500 euros).

El Instituto de Cultura ha mantenido la línea abierta el año anterior para la concesión de subvenciones destinadas a inversiones en espacios de creación y experimentación artística privados, a fin de

que éstos puedan seguir dando soporte a los artistas en las mejores condiciones posibles. Se trata de espacios multidisciplinares que reflejan la evolución de las manifestaciones artísticas emergentes, dando lugar a creaciones que superan las definiciones artísticas clásicas. Este año han sido cuatro los espacios que se han beneficiado de esta convocatoria: La Caldera, Sala El Off, AREA y Tragant Dansa, por un importe total de 50.807 euros. Esta línea de subvenciones complementa la convocatoria ordinaria que no está destinada a la financiación de obras o a la adquisición de equipamiento técnico.

Finalmente, en el apartado de las aportaciones extraordinarias se encuentran las realizadas a través de convenios con entidades como el Ateneu Barcelonès (para la remodelación parcial del palacio de Sabassona), el Cercle Artístic de Sant Lluc (para las obras en el palacio Mercader), el Antic Teatre (soporte a la reforma del teatro y próxima reapertura) y la Casa Amatller.

Premios Ciutat de Barcelona

El 12 de febrero, L'Auditori ha sido la sede de entrega de los Premios Ciutat de Barcelona, que cada año se conceden a personalidades e instituciones destacadas de la cultura y la investigación barcelonesa con el objetivo de reconocer las creaciones más remarcables. El director y escenógrafo Iago Pericot ha sido el responsable del espacio escénico y la escenografía de la ceremonia de entrega. Partiendo del concepto de la educación primaria como primer contacto con la cultura, Pericot ha convertido L'Auditori en un aula de una escuela de la época de la República. Los premiados en esta edición han sido los siguientes:

- **Investigación científica:** Raúl Méndez.
- **Investigación tecnológica:** Scytll Secure Electronic Voting, SA.
- **Artes visuales:** Nancy Spero.
- **Diseño:** Estudi Lagranja y mención especial al equipo Mater.
- **Arquitectura y urbanismo:** Campus de Comunicación de la Universitat Pompeu Fabra y mención especial a las administraciones, la asociación y la comunidad de vecinos, los arquitectos y

todas las personas implicadas en la intervención de la Casa Bloc.

- **Premio Agustí Duran i Sanpere de Historia de Barcelona:** Glòria Soler y Cristina Gatell, por la obra *Martí de Riquer: viure la literatura*.
- **Traducción en lengua catalana:** Vicent Alonso, por la traducción de la obra *Assaigs* de Michel de Montaigne.
- **Literatura en lengua catalana:** Joan Francesc Mira, por la novela *El professor d'història*, y mención especial a Jordi Lara, por la obra *Una màquina d'espavilar ocells de nit*.
- **Literatura en lengua castellana:** Cristina Fernández Cubas, por *Todos los cuentos*, y mención especial a Cristina Grande, por la obra *Naturaleza infiel*.
- **Ensayo:** Julià Guillamon, por la obra *El dia revolt, literatura catalana de l'exili*.
- **Medios de comunicación en prensa escrita:** Juan Villoro.
- **Artes escénicas:** Vicky Peña, por *Homebody/Kabul* y *Après moi, le déluge*, y mención especial a Lluís Solà, por *Vent d'aram*, de Joan Vinyoli.
- **Danza:** Germana Civera, por el espectáculo *Fuero(n)*.
- **Música:** Raül Fernández, *Refree*.
- **Audiovisuales:** Roser Aguilar, por su ópera prima, *Lo mejor de mí*.
- **Medios de comunicación en radio:** programa *L'ofici de viure*, de Catalunya Ràdio, dirigido y presentado por Gaspar Hernández, y mención especial al programa *Fricandó matiner* de RAC 105, dirigido y presentado por Vador Lladó.
- **Medios de comunicación en televisión:** programa *30 minuts* de TV3, y reconocimiento especial a Barcelona Televisió, Televisión Española y Televisió de Catalunya por su implicación continuada en este género.
- **Multimedia:** Rosa Sánchez y Alain Baumann, de KònicThtr, por la instalación interactiva *Mur.Muros/Distopia#2*.
- **Educación:** Luisa Casas Rojas, profesora del IES Pablo Ruiz Picasso de Torre Baró.
- **Proyección internacional de la ciudad de Barcelona:** Estudi Miralles-Tagliabue.

Apoyo a la música en vivo

El Instituto de Cultura ha dado su apoyo a las salas de música a través de la convocatoria anual de subvenciones. Este

año, la convocatoria especial para las infraestructuras se ha hecho desde la Generalitat.

Por otro lado, se ha encargado un informe jurídico para analizar y proponer iniciativas para el reglamento que ha de desarrollar la Ley 11/2009, de 6 de julio, sobre la regulación administrativa de los espectáculos públicos, a fin de facilitar las condiciones para la música en vivo en nuestra ciudad.

Banda Municipal de Barcelona

La temporada de la Banda Municipal de Barcelona en L'Auditori ha sido de un alto nivel artístico y muchos de los conciertos han sido retransmitidos por Catalunya Música. Por primera vez, se han puesto a la venta abonos de temporada y se ha llegado casi a los 200 abonados. Dos de los conciertos han tenido lugar en la sala 1 de L'Auditori, consiguiendo así triplicar el público asistente gracias al mayor aforo de la sala. En el año, la Banda ha sido dirigida por directores internacionales de renombre como Norbert Nozy, Jan Cober, Craig Kirtchoff o Franz-Paul Decker, y ha acompañado a solistas como Jonathan Camps, Gratiniano Murcia, Jaume Vilà, Lluís Parés y Katia Novell. También en L'Auditori se ha celebrado un ciclo de conciertos de verano con programas y repertorios más populares (zarzuela, música americana, etc.), con el objetivo de acercarse a nuevos públicos.

Fuera de su sede actual, la Banda Municipal de Barcelona ha participado activamente en la vida cultural de la ciudad y ha intervenido en diferentes acontecimientos. En colaboración con Parques y Jardines ha realizado un ciclo de conciertos en los parques durante los meses de junio y julio. También ha realizado conciertos en el marco del Festival Grec, así como en el calendario festivo de la ciudad (la Mercè, Santa Eulàlia...) y otros conciertos en muchos barrios de la ciudad.

La Banda Municipal de Barcelona vuelve a figurar en el paisaje de bandas a nivel español y ha sido la formación invitada en el Certamen de Bandas Ciudad de Valencia 2009. También ha sido invitada a la temporada de conciertos de Mataró, donde ha realizado un concierto dirigido por Salvador Brotons.

Cobla Ciutat de Barcelona

El programa de promoción de música de cobla ha seguido trabajando desde dos vertientes: la interpretativa, mediante la adjudicación del título Cobla Ciutat de Barcelona a la Cobla Sant Jordi, y la de repertorio, con más estrenos de obras de destacados autores, con especial atención a los compositores más jóvenes. En el programa de promoción, la formación ha realizado 21 actuaciones en los distritos de la ciudad, en fiestas ciudadanas o con otras entidades.

Destacamos el concierto realizado en el Festival Grec, dirigido por el joven director asturiano, reconocido internacionalmente, Nacho de Paz, que nos acercó a compositores jóvenes.

La colaboración en el 2º ciclo de Música para Cobla en L'Auditori es uno de los hechos más destacados del año. En este ciclo, la Cobla ha estrenado la obra *La llegenda de Sant Jordi* con el Lluís Vidal Trio, ha presentado la Asociación Musical Manuel Oltra y ha actuado en el Memorial Joaquim Serra. En este concierto se estrenaron dos obras de encargo de los compositores estadounidenses Kevin Kaska y Louis Stewart.

Barcelona-Catalunya Film Commission (BCFC)

Barcelona-Catalunya Film Commission (BCFC) ha atendido el 46 % de las producciones que se han registrado en la ciudad de Barcelona (639 sobre un total de 1.377). Esta cifra representa un incremento del 33 % respecto a las producciones del año anterior, y la cifra más alta desde la creación de esta oficina.

Entre estas producciones destacan, por su complejidad y duración, 46 largometrajes que se han rodado en la ciudad, y entre los directores encontramos nombres de prestigio como Alejandro González Iñárritu, Fernando León de Aranoa o Isaki Lacuesta. Asimismo, han trabajado en la ciudad autores y actrices de renombre nacional e internacional como Eduardo Noriega, Jordi Mollà, Santiago Segura, Eduard Fernández, Emma Suárez, Geraldine Chaplin, Belén Rueda o Lluís Homar.

Con el objetivo de agilizar y facilitar los permisos de rodaje en la vía pública, el Ayuntamiento ha creado un nuevo

sistema de solicitudes que permitirá obtener algunas licencias de filmaciones y de fotografías casi de manera automática. Se trata de un programa piloto, pionero en Europa, que, gracias a la integración de todas las administraciones vinculadas a la vía pública, permitirá facilitar la gestión tanto al peticionario del permiso como a los agentes implicados en concederlo.

La BCFC también ha estado presente en mercados internacionales, como el Festival Internacional de Cine de Berlín, el Festival de Cine de Málaga, el Locations Trade Show de Santa Mónica y el Festival Internacional de Cine de Cannes.

Además del apoyo al sector audiovisual que el Instituto de Cultura gestiona a través de la BCFC, en 2009 se ha iniciado una nueva vía con la firma de un convenio entre el Ayuntamiento de Barcelona, el Consorcio de la Zona Franca y empresas dedicadas al sector audiovisual y a la cultura, que implica la realización de un Plan director para el desarrollo de un parque audiovisual en el polígono de la Zona Franca (en los terrenos que ocupaba la Seat), que ha de contribuir a reforzar y ampliar el sector audiovisual y del cine de Barcelona y de Cataluña.

Medallas al mérito cultural y artístico

Por acuerdo del Plenario del Consejo Municipal, se ha otorgado la Medalla de Oro al Mérito Cultural a Raimon Panikkar y la Medalla de Oro al Mérito Artístico a los fotógrafos Eugeni Forcano, Joan Guerrero y Humberto Rivas (a título póstumo).

Ámbito internacional

En cuanto a la proyección internacional, destaca la presentación en junio, en el Jeu de Paume de París, de la exposición de fotografías de Agustí Centelles, producida por La Virreina Centre de la Imatge. También destacan las exposiciones que ha presentado el Museu Picasso, algunas de las cuales sólo se han podido ver en Barcelona, como es el caso de *Imágenes secretas*, que ha permitido contemplar por vez primera una selección de estampas eróticas japonesas que formaban parte de la colección privada de Picasso y que actualmente pertenecen a sus herederos.

Respecto a la Agenda 21 de la cultura, el 8 de mayo se ha celebrado el 5º aniversario de su aprobación; desde entonces se han adherido más de 350 ciudades, entidades o organismos. Con motivo de este aniversario (y también del 20º aniversario del Observatorio de las Políticas Culturales, en Francia), el palacio de la Virreina ha acogido en junio el seminario «Cultura, desarrollo sostenible y gobiernos locales».

También se ha realizado el taller «Ciudades africanas y cooperación cultural local», en el Campus Euroafricano de Cooperación Cultural de Maputo, en cooperación con el Observatorio de Políticas Culturales de África (OCPA) y la Fundación Interarts.

Se han publicado los informes *Ciudades, culturas y desarrollos*, *Cultura y desarrollo sostenible*, *Políticas culturales locales* y *Objetivos del milenio*, en colaboración con la Unesco y con el soporte de la AECID. El informe *La Agenda 21 de la cultura en Francia: estado de la cuestión y perspectivas*, con motivo del 5º aniversario de la Agenda 21, consta de 20 artículos de alcaldes, concejales y líderes de la sociedad civil y un mapa de la ciudad imaginaria. La web, actualmente, se puede consultar en 17 lenguas.

Destacar también que la Comisión de Cultura de Gobiernos Locales Unidos, que desde hace algunos años preside Barcelona, ha conseguido el estatus de observador de los órganos de la Convención sobre la Diversidad Cultural de la Unesco y está participando en los procesos de gestión del programa «Red de ciudades creativas» y en el proceso «Hacia un nuevo modelo para las políticas culturales», convocado por la División de Políticas Culturales y de Diálogo Intercultural.

Consortios y fundaciones

El Ayuntamiento de Barcelona participa, a través del ICUB, en los consorcios y las fundaciones que gestionan las principales instituciones culturales de la ciudad con una partida de 38.354.828 euros de transferencias corrientes y 9.760.049 euros de transferencias de capital.

Consortio de Bibliotecas de Barcelona

La red de Bibliotecas de Barcelona ha crecido con tres nuevos equipamientos, la Biblioteca Zona Nord, en el distrito de Nou Barris, la Biblioteca La Sagrera-Marina Clotet, en el distrito de Sant Andreu, y la Biblioteca Poblenou-Manuel Arranz, en el distrito de Sant Martí, y ya son 35 las bibliotecas públicas en la ciudad, prácticamente el doble que al inicio del Plan de bibliotecas 1998-2010. En cuanto a metros cuadrados, las nuevas incorporaciones han supuesto un crecimiento del 10,7 % respecto a 2008, y a finales de este año se ha llegado a 48.373 m² dedicados al servicio bibliotecario.

En 2009, el conjunto de bibliotecas ha recibido 6.119.285 visitas, y un 45,6 % de los ciudadanos de Barcelona disponen del carnet de usuario que da acceso al préstamo de documentos, al uso gratuito de internet y a ventajas en otros equipamientos culturales, como descuentos en museos, teatros o librerías.

Éste ha sido también el año de desarrollo de nuevos canales de información. A finales de año, todas las bibliotecas tenían web, y, periódicamente, el boletín electrónico *Més biblioteques* informa a los usuarios sobre las actividades, las novedades y los servicios de la red y de cada una de las bibliotecas.

Museu d'Art Contemporani de Barcelona (MACBA)

El MACBA ha incrementado casi un 6 % el número de usuarios y en este incremento ha jugado un papel importante su colección. Entre mayo y agosto, con el título *Tiempo como materia*, las tres plantas del museo y la capilla se han dedicado a mostrar al público las nuevas adquisiciones (unas 250 obras de artistas como Muntadas, Ignasi Abellí, Constant, Hans Haacke, etc.) y ha fomentado el debate en torno a la colección con el programa *El principio de incertidumbre* a través de *performances*, cine, conferencias y debates. De forma paralela, la exposición *Más allá del objeto*, formada por una selección de obras de la colección, se ha presentado en diversas poblaciones catalanas. Entre las exposiciones temporales también hay que

destacar las dedicadas a Cildo Meireles, organizada con la Tate Modern de Londres, y a John Cage, coproducida con el Henie Onstad Art Centre de Noruega. También cabe destacar el seminario del PEI Abierto «Guattari no cesa de proliferar», moderado por Suely Rolnik, y la primera parte del curso de arte y cultura contemporáneos «Historia de las exposiciones: más allá de la ideología del cubo blanco», que ha propuesto un primer recorrido por algunas de las exposiciones más emblemáticas de la segunda mitad del siglo XX, con la participación de Germano Celant, Brian O'Doherty y Ana Longoni. Un hecho importante es que el MACBA produce el 90 % de las actividades que presenta.

Museu Nacional d'Art de Catalunya (MNAC)

El MNAC ha iniciado este año la conmemoración de su 75º aniversario. Entre las actividades realizadas destacan las exposiciones *Invitados de honor. Exposición conmemorativa del 75º aniversario del Museu Nacional d'Art de Catalunya*, que reúne 75 obras maestras del arte catalán entre la edad media y el siglo XX; *La princesa sabia. Las pinturas de Santa Caterina de la Seu d'Urgell*, coorganizada con el Museu Episcopal de Vic, y *Los iberos, cultura y moneda*.

Fuera de este contexto se han realizado otras exposiciones temporales como *Sorolla. Visión de España. Colección de la Hispanic Society of America* y *Sorolla. Visión de España. Proceso creativo*. Esta última ha mostrado unos 50 dibujos preparatorios del Museo Sorolla de Madrid y de la Hispanic Society of America. También hay que hablar de la exposición *¡Esto es la Guerra! Robert Capa en acción*, integrada por 150 fotografías realizada por el Capa reportero de guerra entre 1930 y 1940, y de la exposición *Gerda Taro*, la primera retrospectiva dedicada a esta fotógrafa de guerra. No podemos olvidar la muestra *Hacemos memoria. La Guerra Civil a través de vuestras fotografías*, cuya realización ha sido posible gracias a la participación desinteresada de mucha gente anónima. La actividad pública del museo se ha complementado con cursos,

conferencias y seminarios especializados, talleres y actividades escolares.

Cabe destacar también el intenso trabajo que se ha desarrollado en el ámbito de la restauración y la conservación preventiva y la relevancia de las nuevas adquisiciones que se han incorporado a las diferentes colecciones.

Centre de Cultura Contemporània de Barcelona (CCCB)

El año en el CCCB ha estado marcado por la celebración del Año Cerdà, cuya organización se ha gestionado desde este centro por encargo del Ayuntamiento de Barcelona. Con motivo del Año Cerdà, se ha presentado la gran exposición *Cerdà y la Barcelona del futuro*, con una mirada muy actual sobre el planteamiento del proyecto y sobre cómo se ha explicado a lo largo de sus 150 años de existencia.

El programa de exposiciones se ha iniciado con dos propuestas muy diferentes: *Iluminaciones. Cataluña visionaria* y *Bamako. VII encuentro africano de fotografía*, una muestra procedente de Malí. Una apuesta atrevida ha sido la exposición *Quinquis de los 80. Cine, prensa y calle*, una mirada sobre el subgénero cinematográfico y sobre la época de la transición y las transformaciones sociales del momento. Pero la gran coproducción del año ha sido *El siglo del Jazz*, una exposición de ámbito internacional, complementada con *jam sessions* y una maratón de jazz, que ha tenido un gran éxito de público.

Los festivales de diferentes disciplinas y formatos se han sucedido durante todo el año. Dentro de las artes escénicas, y con el Festival Grec de fondo, han llegado la 2ª edición del Fast Forward y una nueva edición del Inn Motion, la biennial internacional de *performances* y artes visuales aplicadas. Otros festivales que se han celebrado son: en danza, el LP'09. Festival de danza... o no; Días de Danza, festival de danza contemporánea en paisajes urbanos; en música, el 16º Festival de Flamenco de Ciutat Vella y el Zeppelin'09; en audiovisuales, música y multimedia, ha destacado el Festival Internacional de Música Avanzada y Arte Multimèdia, Sònar, que en su 16ª edición ha presentado la novedad del SònarKids;

el IX Festival Internacional Documental de Barcelona, Docúpolis; el 16º Festival de Cine Independiente de Barcelona, Alternativa; y el BAFF 2009. También se han celebrado en el CCCB una nueva edición del Festival de Cine Asiático de Barcelona y The Influencers 2009, festival de acción mediática y de entretenimiento social. En el ámbito de las artes visuales, encontramos el BAC! Festival de Arte Contemporáneo de Barcelona, y el DRAP ART'09, festival internacional de reciclaje artístico. En fotografía, se ha consolidado la propuesta Trafic 09, la semana de actividades fotográficas de Barcelona.

En experimentación de formatos, la novedad ha sido la presentación de la programación familiar «Nano». Las sesiones del ciclo I+C+i han demostrado la necesidad de debatir sobre nuevos formatos y sobre la investigación en el ámbito cultural.

Por otro lado, la continuidad del proyecto Anella Cultural ha contribuido a mejorar el intercambio de contenidos on line con otras instituciones de Cataluña. Durante este año también se ha participado en actividades como Món llibre, la gran fiesta del libro para niños y niñas, y Gandules'09, que se ha centrado en la relación entre la música y el cine.

En cuanto a los debates, el CCCB se está consolidando como referente internacional en cuestiones de espacio urbano, nuevos humanismos y nuevos imaginarios.

Fundació Joan Miró

La Fundación ha mantenido su línea de exposiciones internacionales; han destacado *Kiki Smith. Her Memory* y *Miró-Dupin, Arte y Poesía*, con más de 150.000 visitas entre las dos.

También se han realizado numerosas actividades de difusión de la obra de Joan Miró así como la programación habitual dirigida a escolares, público infantil o familiar. Cabe señalar que se han realizado obras de remodelación del conjunto del edificio.

Fundació Antoni Tàpies

La Fundación cerró en enero de 2008 para emprender una reforma arquitectónica. Durante este período, ha reforzado su programa educativo con nuevas actividades y propuestas como la

actividad familiar *Pintar en zapatillas. Aproximación a Antoni Tàpies* y la actividad *Antoni Tàpies y la esfera pública. Itinerario*. También ha participado en «La Nit dels Museus» y en el Día Internacional de los Museos con la propuesta *Espacio imaginado/Espacio público*.

En otoño, la Fundación ha participado en *Yo cocino y él lava los platos. Cage + Cunningham*, un programa de actividades culturales articuladas en torno a la relación creativa y la obra de John Cage y Merce Cunningham.

Museu Marítim

Se ha ejecutado la primera fase del proyecto de ideas para las actuaciones previstas en el Plan de restauración de las Atarazanas Reales de Barcelona, que comprende la restauración de las grandes naves y el diseño de una nueva museografía para la exposición permanente. Por este motivo se ha cerrado el 70 % de la exposición permanente, pero se han podido mantener abiertos todos los espacios de las exposiciones temporales. Paralelamente, se ha seguido trabajando para que el edificio sea reconocido a nivel internacional con la presentación de la candidatura a Sello Europeo de Patrimonio Cultural.

Se ha consolidado e impulsado el programa de actividades para todos los sectores sociales, destacando las actividades dirigidas al público escolar, y se ha reforzado la línea iniciada en el año anterior entre el museo y el público infantil fuera del horario escolar. En cuanto a comunicación, se han implantado la nueva imagen, comunicación y difusión desarrolladas en el año anterior, destacando la nueva web.

Respecto a las exposiciones temporales, durante el año han sido 12 las muestras abiertas al público, entre ellas: *Los grandes viajes de Zheng He; Inmersión. La conquista del fondo del mar; Retrato de la Barcelona marítima. Una visión de Francesc Soler i Rovirosa; El Marítim entre bombas, y Barcelona, una ciudad, un puerto*; y también las dos exposiciones en la sala Marqués de Comillas: *Tutankamón. La tumba y sus tesoros* y *Cerdà. 150 Años de modernidad*.

Finalmente, se ha continuado con la línea de publicaciones especializadas y con los

premios y becas para la promoción de la investigación y los estudios sobre la historia del edificio de las Atarazanas Reales, la historia marítima de Barcelona y la cultura marítima en general.

Mercat de les Flors/Centre de les Arts del Moviment

La programación del Mercat ha acogido un total de 35 espectáculos y 206 funciones, que se han articulado a partir de dos hilos conductores: *Nuevas cartografías*, que ha permitido mostrar espectáculos de diferentes lugares, con la presencia de creadores reconocidos (Bill T. Jones, Les Ballets C de la B...), y *Memoria, este diálogo con el presente*, que ha sido el *leit motif* de una programación-panorámica de la danza del siglo XX. También se ha profundizado en la línea de coproducciones con espectáculos de Salva Sanchís, Sol Picó, Blai Mateu y Tapeplas, entre otros, y se ha prestado atención a las propuestas más novedosas en el ámbito del flamenco. La programación de espectáculos familiares, dentro del ciclo «Dan Dan Dansa», ha contado en paralelo con un conjunto de propuestas y actividades dirigidas a la comunidad educativa.

También se ha trabajado en programas de formación de públicos, como el ciclo de conferencias «Centdances: historias de la danza del siglo XX», el programa «Media hora antes», con sesiones de introducción a los espectáculos coordinados por Toni Jodar, así como encuentros con coreógrafos y bailarines. El Mercat también ha seguido trabajando en red con otras instituciones y equipamientos culturales para implicarse en la creación de públicos para la danza.

En el panorama internacional, este año el Mercat de les Flors ha recibido el Premio a la mejor programación de danza en la Feria Internacional de Teatro y Danza de Huesca.

Por último, destacar que entre agosto y diciembre se han realizado las obras de la primera fase del proyecto de reforma del edificio del Mercat de les Flors.

Teatre Lliure

La Fundació Teatre Lliure ha acogido 389 representaciones, a las que han asistido 78.185 espectadores. En el ámbito de las producciones propias de teatro

contemporáneo, se han ofrecido nueve espectáculos en las salas de Montjuïc: *Dead Cat Bounce*, de Chris Kondek, y *Piturrino fa de músic*, de Carles Santos, ambos dentro del ciclo Radicals Lliure; *Solo ante el peligro* y *Corazón lengua*, de Alfonso Vilallonga; *Nixon-Frost* y *Nixon-Frost (unplugged escènic)*, de Peter Morgan y dirigido por Àlex Rigola; *Alícia (un viatge al país de les meravelles)*, dirigida por Carlota Subirós, y *Ludovicus Carolus*, dirigida por Alicia Gorina; y *Rock'n'Roll*, de Tom Stoppard y dirigida por Àlex Rigola, reposición del montaje presentado la temporada anterior.

En el ámbito de las coproducciones, se han presentado trece espectáculos, destacando *La forma de les coses*, de Neil LaBute, dirigido por Julio Manrique y premio Butaca al mejor espectáculo de pequeño formato y a la mejor dirección, y *Mort d'un viatjant*, de Arthur Miller, dirigida per Mario Gas, premio Butaca al mejor actor y al mejor actor de reparto.

El Lliure ha contado también con la presencia de compañías y creadores invitados como Albert Pla, el Teatro de La Abadía, el Circ Cric y, en el ámbito internacional, Frank Castorf, Daniel Veronese, Anne Teresa de Keersmaecker, Jan Lauwers y Claudio Tolcachir. El ciclo Radicals Lliure, un año más, ha presentado espectáculos en coproducción con nuevas propuestas artísticas y lenguajes escénicos.

También ha participado en festivales como el Grec '09 con cinco espectáculos de primera línea nacional e internacional, y ha exportado producciones a festivales nacionales y internacionales.

L'Auditori y la Orquestra (OBC)

El año de la celebración del 10º aniversario de la inauguración de L'Auditori se ha caracterizado por la consolidación de su pluralidad de líneas de programación musical y por una muy ligera reducción de la actividad y de público, a pesar de la recesión económica y del cierre de la Sala Oriol Martorell por las obras de construcción de la futura sala 4.

Una de las prioridades de L'Auditori ha sido la ampliación del alcance social de la música y la creación del público del futuro a través del departamento L'Auditori:Educa. En 2009 se han celebrado 390 conciertos escolares y

familiares, a los que han asistido más de 190.000 espectadores.

La temporada de música de cámara, con 24 conciertos, ha seguido contando con el Quartet Casals como grupo residente. Entre otros estilos y géneros, L'Auditori organiza simultáneamente ciclos estables y festivales anuales de música antigua, música contemporánea, canto coral o música de *cobla*, a menudo con la participación de grupos residentes como el dirigido por Jordi Savall, la orquesta Bcn216, la Orquesta Árabe de Barcelona, etc.

El departamento L'Auditori:Moderna convoca conciertos de *jazz*, músicas del mundo y música moderna. Este año el festival Músiques del Món, con un nuevo formato, se ha centrado en el África negra.

El cuarto año de L'Auditori:Apropa, programa social de asistencia a conciertos destinado a acercar la música a los colectivos en riesgo de exclusión social, ha aportado más de 13.000 espectadores.

Finalmente, el segundo año de funcionamiento de Amigos de L'Auditori ha significado un total de 16.100 asistentes inscritos, que disfrutaban de información privilegiada, descuentos especiales, etc.

La OBC es el primer grupo residente de L'Auditori y el más destacado en cantidad de conciertos, volumen de público y presupuesto económico. Su temporada sinfónica ha tenido más de 10.000 abonados y ha ofrecido un total de 118 conciertos. En colaboración con L'Auditori:Educa, la OBC ha programado el espectáculo *Guia de Britten*, y ha mantenido la política de obras de encargo y estrenos de compositores, al tiempo que ha anunciado el nombre del nuevo director titular, Pablo González.

Museu de la Música

Cerca de 33.000 personas han visitado en el año el Museu de la Música, que ha ampliado su oferta de actividades para todos los públicos, en las que han participado unas 21.000 personas.

Palau de la Música Catalana

Los acontecimientos de este año relacionados con la anterior dirección del Palau han significado cambios importantes en la estructura organizativa de este consorcio.

Las actividades, tanto de la sala de conciertos como del Petit Palau, han continuado a buen ritmo, con los ciclos de conciertos de la Fundació Orfeó Català-Palau de la Música y los ciclos y festivales organizados por promotores externos (Ibercàmera, Euroconcert, Promoconcert, The Project, Festival Internacional de Jazz, Festival del Mil·lenni, Concert Studio, Festival de Guitarra y otros acordes, Festival Únicas, De Cajón! Festival de Flamenco, etc.). A esto hay que sumar la realización de numerosos actos institucionales, empresariales y sociales.

Gran Teatre del Liceu

En el año el Liceu ha celebrado el 10º aniversario de su reconstrucción. Ante la primera década del nuevo teatro, se han planificado diferentes actos para recordar la reinauguración del coliseo lírico, que renació de las llamas en octubre de 1999.

Respecto a la programación de ópera, hay que destacar el estreno de *L'incoronazione di Poppea* de Monteverdi, la revisión de la obra maestra de Wagner *Die Meistersinger von Nürnberg* a cargo del reconocido director teatral alemán Claus Guth, o el estreno absoluto de *La cabeza del Bautista*, la ópera del compositor contemporáneo catalán Enric Paloma. También se han podido volver a ver *Fidelio*, de Beethoven, o una nueva producción de *Salomé*, de Richard Strauss, y se ha cerrado el año con *Il trovatore* de Giuseppe Verdi, con tres repartos del más alto nivel.

En el ámbito de la danza, han visitado el Liceu, entre otros, el Nederlands Dans Theater, el English National Ballet, así como tres espectáculos con coreografía de Michel Fokine, *Les Sylphides*, *L'espectre de la rose* y *La mort del cigne*.

Mozart, Vivaldi o Dvorák son algunos de los compositores que se han podido escuchar en concierto, y artistas como Matthias Goerne, Anne Schwanewilms, Thomas Quasthoff o Edita Gruberova, entre otros muchos, han ofrecido al público sus recitales.

Las propuestas musicales en el Foyer y los espectáculos para el público familiar y escolar del Petit Liceu han completado la oferta cultural de este equipamiento.

Datos relevantes

Tabla



Indicadores propios del nivel de actividad

	2006	2007	2008	2009
Usuarios de museos, centros de exposiciones municipales y consorciados (*)	5.738.093	5.828.872	6.156.885	6.547.988
Museu de Ciències Naturals de Barcelona (MCNB)				
Museu de Ciències Naturals de la Ciutadella	129.120	173.505	159.141	187.362
Jardín Botánico	41.157	51.807	81.073	81.632
Museu Picasso	1.234.454	1.145.249	1.330.171	1.313.114
Museu Frederic Marès (1)	36.763	58.337	60.335	45.835
Museu Barbier-Mueller d'Art Precolombi	25.280	28.281	31.694	31.289
Disseny Hub Barcelona (DHUB) (2)	97.332	92.637	66.521	163.453
Museu de Ceràmica	65.547	49.256	65.295	90.573
Museu d'Història de Barcelona (MUHBA) (3)	389.028	402.868	554.501	665.419
Museu Etnològic	19.461	28.685	33.466	43.281
Museu d'Art Contemporani de Barcelona (MACBA)	474.315	563.181	660.200	690.646
Museu Nacional d'Art de Catalunya (MNAC)	1.111.672	964.361	922.522	1.086.718
Fundació Joan Miró	1.016.299	1.118.757	1.070.692	1.002.429
Fundació Antoni Tàpies (4)	64.961	75.246	3.778	2.167
Museu Marítim de Barcelona	458.601	383.792	429.529	520.510
Museu Militar (5)	89.104	119.786	88.899	21.411
Museu de la Música (6)	–	38.279	53.689	72.672
Centre de Cultura Contemporània de Barcelona (CCCB)	351.426	400.677	377.567	416.441
La Virreina Centre de la Imatge	95.976	110.906	108.630	71.134
La Capella (7)	37.597	23.262	59.182	41.902

(*) Algunos datos han sido actualizados respecto a anteriores publicaciones.

(1) El Museu Frederic Marès está cerrado desde el mes de octubre de 2009.

(2) Se inauguró el nuevo proyecto en diciembre de 2008, con una nueva orientación de las colecciones del Museu Tèxtil i de les Arts Decoratives que pasan a formar parte del nuevo Disseny Hub Barcelona.

(3) A partir de 2009, el Museu d'Història de Barcelona ha incorporado los usuarios correspondientes al templo de Augusto que no se habían tenido en cuenta en años anteriores.

(4) La Fundació Antoni Tàpies ha permanecido cerrada en 2008 y 2009 por obras de mejora.

(5) El Museu Militar cerró definitivamente sus puertas el día 22 de mayo de 2009.

(6) El Museu de la Música, cerrado al público desde 2002, abrió su nueva sede en L'Auditori en marzo de 2007.

(7) La Capella permaneció cerrada del 1 de abril al 12 de septiembre de 2007.

Tabla



Indicadores propios del nivel de actividad

	2006	2007	2008	2009
Bibliotecas de Barcelona (CBB)				
Visitas	4.896.978	5.172.624	5.756.946	6.119.285
Préstamos (documentos prestados)	3.816.768	3.905.107	4.336.236	4.390.993
Archivos				
Usuarios en las salas de consulta	15.861	14.755	13.487	13.058
Número de consultas presenciales	156.602	89.414	103.031	106.341
Festival Grec				
Espectáculos	53	75	49	55
Representaciones	239	270	216	214
Espectadores	94.681	95.411	82.318	72.322
% de ocupación	60	71	70	65
Mercat de les Flors (1)				
Entradas vendidas	38.854	37.433	36.986	31.023
Espectadores	59.839	55.658	52.919	46.601
% de ocupación	68	72	72	77
Taquillaje	467.164	485.205	447.718	313.433
Teatre Lliure (Fabià Puigserver y Espai Lliure)				
Representaciones	367	285	341	389
Espectadores	79.397	70.070	59.732	78.185
% de ocupación	63	67	65	64
L'Auditori				
Conciertos	396	624	662	627
Espectadores	399.047	481.047	515.664	482.247
% de ocupación	80	78	81	79
OBC				
Conciertos	124	106	153	151
Espectadores	186.361	178.987	193.692	188.485
Palau de la Música				
Conciertos	498	453	459	436
Espectadores	445.319	412.144	456.201	417.562
% de ocupación	77	74	73	68
Gran Teatre del Liceu (2)				
Representaciones	224	289	233	308
Espectadores	336.061	350.503	335.080	270.746
% de ocupación	90	87	90	86

(1) El 14 de junio de 2007 se constituyó el Consorcio del Mercat de les Flors.

(2) No disponemos de los datos de otros promotores.

Tabla



Indicadores generales del nivel de actividad

	2006	2007	2008	2009
Plantilla media	497	468	447	433
Inversión (en miles de euros)	13.984	8.240	10.365	10.579
Propia	—	—	—	2
Por cuenta del Ayuntamiento	13.984	8.240	10.365	10.576
Resultado contable (en miles de euros) (1)	—	—	563	184
Resultado contable serie homogénea (en miles de euros)	2	288	503	184
Cash-flow (en miles de euros) (1)	—	—	756	240
Cash-flow serie homogénea (en miles de euros)	1.656	680	856	240

(1) Resultado y cash-flow del ejercicio de acuerdo con las normas del nuevo Plan General de Contabilidad.

Tabla

4

Estados financieros a 31 de diciembre de 2009 (en miles de euros)

Balance		Cuenta de pérdidas y beneficios	
Activo		Ingresos	
Activo fijo	2.592	Importe neto cifra de negocios	11.339
Inmovilizado inmaterial	–	Transf. program. y por servicios Ay.	94.909
Inmovilizado material	270	Otras transferencias	1.245
Inmovilizado financiero	1.210	Transferencias de capital	9.474
Patrimonio artístico	1.112	Otros ingresos	160
Activo circulante	26.527	Total ingresos de explotación	117.127
Existencias	–	Costos	
Deudores	23.516	Aprovisionamientos	76
Inversiones financieras temporales	17	Personal	22.281
Tesorería	2.177	Trabajos, suminis. y servicios externos	37.425
Ajustes por periodificación	817	Otros gastos	11
Total activo	29.119	Subvenciones	57.029
Pasivo		Provisiones	–
Recursos a largo plazo	4.765	Amortizaciones	157
Patrimonio y reservas	3.068	Total costos de explotación antes financieros	116.979
Resultado del ejercicio	184	Resultado de explotación antes financieros	148
Subvenciones de capital	1.328	Ingresos financieros	36
Otros ingresos a distribuir	–	Gastos financieros	–
Provisiones	181	Resultado de explotación	184
Pasivos por impuesto diferido	4	Ingresos extraordinarios	–
Otros acreedores a largo plazo	–	Gastos extraordinarios	–
Recursos a corto plazo	24.354	Resultado antes de impuestos	184
Acreedores financieros	–	Impuesto de Sociedades	–
Acreedores comerciales	21.978	Resultado del ejercicio	184
Otros acreedores	2.108		
Ajustes por periodificación	268		
Total pasivo	29.119		

Consortios y fundaciones

Comentarios al ejercicio

Los estados financieros consolidados que se presentan a continuación corresponden a los consorcios y las fundaciones, en los que el Ayuntamiento de Barcelona colabora con otras administraciones y entidades públicas y privadas en la prestación de servicios. Estas entidades son las que, de acuerdo con la Ley de estabilidad presupuestaria, tienen que consolidar con el grupo Ayuntamiento de Barcelona según ha determinado la Intervención General del Estado.

El volumen de actividad registrado en 2009 ha sido de 47.133 miles de euros, de los que 36.730 miles corresponden a ingresos de explotación y 10.403 miles a inversión.

El total de activo-pasivo se sitúa en 84.409 miles de euros, de los que los activos fijos representan el 25 % (21.461 miles de euros), mientras que los pasivos permanentes equivalen al 26 % (21.840 miles de euros).

Por lo que respecta a la cuenta de pérdidas y ganancias del ejercicio, el nivel de ingresos de explotación asciende a 36.730 miles de euros; el resultado consolidado ha sido de 4.407 miles de euros, lo que representa un 12 % de los ingresos totales, al tiempo que el *cash-flow* se sitúa en 6.715 miles de euros, un 18 % de los ingresos.

La plantilla media de los consorcios y las fundaciones estaba integrada por un total de 501 personas.

Tabla


Balances consolidados 2009-2008 de los consorcios y fundaciones (1) (en miles de euros)

Activo	2009	2008	Pasivo	2009	2008
Activo fijo	21.461	12.020	Recursos a largo plazo	21.840	19.864
Inmovilizado inmaterial	5.575	2.048	Patrimonio	20.579	18.580
Inmovilizado material	15.858	9.878	Subvenciones de capital	946	929
Inmovilizado financiero	28	91	Otros acreedores	315	354
Gastos a distribuir	–	2	Recursos a corto plazo	62.569	16.992
Activo circulante	62.948	24.836	Acreedores comerciales	16.928	9.599
Existencias	34.629	3.750	Otros acreedores	3.413	1.501
Deudores	13.205	11.522	Ajustes por periodificación	42.228	5.892
Inversiones financ. temporales	56	536			
Tesorería	14.131	8.887	Total pasivo	84.409	36.856
Ajustes por periodificación	927	141			
Total activo	84.409	36.856			

(1) Consolidación por el método de integración global a partir de balances auditados.

El activo contabilizado en las cuentas de inmovilizado material no incluye los activos de afectación, es decir, el inmovilizado propiedad de otras instituciones públicas y cedido gratuitamente para su utilización.

Tabla



Resultados consolidados 2009-2008 de los consorcios y fundaciones
(en miles de euros)

Cuenta de pérdidas y ganancias	2009	2008
Ingresos		
Facturación	33.150	51.196
Otros ingresos	3.580	3.339
Total ingresos de explotación	36.730	54.535
Costos		
Compras y variación de existencias	(30.806)	10.518
Personal	20.524	19.115
Trabajos, suminist. y servicios externos	37.122	18.382
Subvenciones	798	439
Otros gastos	642	165
Provisiones	70	18
Amortizaciones	2.238	1.182
Total costos de explotación antes financieros	30.588	49.819
Resultado de explotación antes financieros	6.142	4.716
Ingresos financieros	72	249
Gastos financieros	176	233
Resultado de explotación	6.038	4.732
Ingresos extraordinarios	236	172
Gastos extraordinarios	1.867	144
Resultado antes de impuestos	4.407	4.760
Impuesto de Sociedades	–	13
Resultado consolidado	4.407	4.747
Cash-flow (1)	6.715	5.960

(1) *Cash-flow* = resultado + amortizaciones + provisiones.

Consortorios y fundaciones que se han consolidado

268	Agencia de Ecología Urbana de Barcelona
270	Agencia Local de Energía de Barcelona
272	Consortio del Besòs
274	Consortio de Bibliotecas de Barcelona
276	Consortio del Campus Interuniversitario Diagonal-Besòs
278	Consortio El Far, Centro de los trabajos del mar
280	Consortio Mercat de les Flors/Centro de las Artes de Movimiento
282	Consortio Instituto de Infancia y Mundo Urbano
284	Fundación Barcelona Cultura
286	Fundación Privada por la Navegación Oceánica de Barcelona
288	Asociación Internacional de Ciudades Educadoras

Agencia de Ecología Urbana de Barcelona

Presidente:

Exmo. Sr. Joan Antoni Barón i Espinar

Vicepresidente 1:

Ilmo. Sr. Francesc Narváez i Pazos

Vicepresidente 2:

Ilma. Sra. Imma Mayol i Bertrán

Gerente:

Sr. Salvador Rueda i Palenzuela

Constitución

Se constituyó el 5 de junio de 2000.

Entes consorciados

La Diputación de Barcelona, el Ayuntamiento de Barcelona y la Entidad Metropolitana de Servicios Hidráulicos y Tratamiento de Residuos.

Objeto social

La realización de actividades de asesoramiento en el diagnóstico y la planificación urbana, la investigación, la formación, la promoción y la divulgación de las funciones de los sistemas urbanos en el proceso hacia la sostenibilidad, así como la formulación de instrumentos de carácter técnico, económico, legal, de información, etc., que ayuden a repensar las ciudades y su entorno en clave de sostenibilidad.

Principales actuaciones:

A) Movilidad, accesibilidad y espacio público

- Reformulación de la red de bus en Álava.
- Plan de movilidad de Ferrol.
- Plan de movilidad y espacio público de A Coruña.
- Plan de movilidad de la Universidad de A Coruña.
- Plan de movilidad y espacio público de Lugo.
- Estudio de la movilidad en el transporte escolar de Vitoria-Gasteiz.
- Plan de movilidad de los polígonos industriales en el marco del Plan de movilidad de Vitoria-Gasteiz.
- Supermanzana central en Vitoria-Gasteiz, estudio de implementación del ámbito piloto.
- Análisis detallado de la aplicación del Plan de movilidad en el núcleo histórico de Vitoria.
- ECOTRANS-TMB.
- Metodología de estudios de movilidad y espacio público de aplicación a escala municipal.
- Metodología para la elaboración de planes de movilidad más sostenibles.

B) Atmósfera

- Desarrollo de recursos metodológicos e instrumentales para elaborar la estrategia local contra el cambio climático.
- Estrategia de lucha contra el cambio climático en Vitoria-Gasteiz.
- Plan de acción de energía sostenible (PAES) en Viladecans.

C) Modelo de ciudad y planificación estratégica

- Portal del Coneixement: Ecourbano.
- *Libro Verde de Medio Ambiente Urbano*.
- Estrategia de sostenibilidad para Donostia-Sant Sebastián.
- Agendas 21 en diversos municipios de Galicia.
- Actualización y mantenimiento del aplicativo para el desarrollo del Mapa de instalaciones deportivas.
- Proyecto CETICA: «La ciudad Eco-Tecno-Lógica. Nuevos modelos constructivos para un hábitat urbano sostenible».
- Evaluación ambiental estratégica de la Revisión del Plan General de Ordenación Municipal de A Coruña.
- Plan de los animales de compañía de Barcelona.
- Animales exóticos en Barcelona.

- Informe de sostenibilidad del Parque de Acogida de Animales de Compañía (PAAC).
- Cubiertas y muros verdes en Barcelona.
- Plan de indicadores de sostenibilidad urbana en Vitoria-Gasteiz.
- Estudio de la habitabilidad del espacio público en diversos distritos de Barcelona.
- Certificación para un urbanismo sostenible.

D) Energía

- Campus Universitario de A Coruña. Plan de energía.

F) Residuos

- Prueba piloto en varios municipios de Cataluña con el programa SIMUR.
- Diseño metodológico para la obtención de la bolsa tipo de Cataluña.
- Servicio de asesoramiento en gestión de residuos y aplicación del SIMUR en diferentes municipios de Cataluña.
- Elaboración de documentación para la redacción del Plan de Residuos Urbanos de Galicia 2010-2020 y la evaluación ambiental estratégica correspondiente.
- Evaluación ambiental con SIMUR del modelo actual de gestión de residuos de Sant Just Desvern y de los futuros modelos aplicables al municipio.
- Diseño de nuevos modelos de recogida puerta a puerta (PaP) en Sant Just Desvern. Elaboración del Pliego de Prescripciones Técnicas.
- Campaña de refuerzo de la recogida selectiva de materia orgánica en Mataró.
- Elaboración de un Manual de gestión municipal de residuos.

Proyectos europeos

- URUS: Ubiquitous Networking Robotics in Urban Settings.
- CATMed: Change Mediterranean Metropolis Around Time.

Convenios

- Convenios de cooperación educativa con la UB, la UAB, la UPC, la UNIZAR, el Institut des Sciences et Industries du Vivant et de l'Environnement, l'École des Ingénieurs de la Ville de Paris y la Universidade do Porto.
- Asesoramiento en materia de protección de datos personales de la UB.
- Acuerdo con AMEYAL, SL, en el marco de colaboración para el intercambio de información relacionada con los residuos.

Datos relevantes

Tabla

1

Indicadores propios del nivel de actividad

	2006	2007	2008	2009
Proyectos laboratorio de ecología urbana				
Movilidad y espacio público	13	8	11	12
Atmósfera	2	3	2	3
Modelo de ciudad y planificación estratégica	6	8	12	15
Energía	4	2	2	1
Agua	–	–	1	1
Proyectos Centro Ciudadano para la minimización de recursos y residuos	9	13	11	8
Proyectos europeos	4	6	3	3
Total proyectos	38	40	42	43
Convenios firmados	20	24	27	12

Tabla

2

Indicadores generales del nivel de actividad

	2006	2007	2008	2009
Plantilla media	82	28	30	33
Inversión (en miles de euros)	–	–	–	–
Propia	–	–	–	–
Por cuenta del Ayuntamiento	–	–	–	–
Resultado contable (en miles de euros)	42	284	137	254
Cash-flow (en miles de euros)	155	373	205	298

Tabla

3

Estados financieros a 31 de diciembre de 2009 (en miles de euros)

Balance		Cuenta de pérdidas y ganancias	
Activo		Ingresos	
Activo fijo	91	Ventas bienes y servicios	1.192
Inmovilizado inmaterial	37	Transf. entidades consorciadas	578
Inmovilizado material	54	Transf. Unión Europea	38
Activo circulante	1.891	Otras transferencias	292
Deudores	443	Otros ingresos	16
Inversiones financ. temporales	3	Total ingresos de explotación	2.116
Tesorería	1.336	Costos	
Ajustes por periodificación	109	Personal	1.341
Total activo	1.982	Trabajos, suminist. y servicios ext	261
Pasivo		Subvenciones	27
Recursos a largo plazo	1.783	Otros gastos	32
Patrimonio	193	Provisiones	60
Resultados ejercicios anteriores	1.336	Amortizaciones	44
Resultado del ejercicio	254	Total costos de explot. antes financieros	1.765
Recursos a corto plazo	199	Resultado de explotación antes financieros	351
Acreedores comerciales	27	Ingresos financieros	–
Otros acreedores	138	Gastos financieros	1
Ajustes por periodificación	34	Resultado de explotación	350
Total pasivo	1.982	Ingresos extraordinarios	142
		Gastos extraordinarios	238
		Resultado del ejercicio	254

Agencia Local de Energía de Barcelona

Presidenta:

Ilma. Sra. Imma Mayol i Bertrán

Gerente:

Sra. Cristina Castells i Guu

Constitución

Se constituyó el 14 de mayo de 2002.

Entes consorciados

El Ayuntamiento de Barcelona, la Entidad Metropolitana de Servicios Hidráulicos y Tratamiento de Residuos (EMSHTR), el Instituto Catalán de Energía (ICAEN) del Departamento de Industria, Comercio y Turismo de la Generalitat de Catalunya, la Universidad Autónoma de Barcelona (UAB) y la Universidad Politécnica de Cataluña (UPC).

Objeto social

Fomentar el ahorro de energía, la eficiencia energética y el uso de energías limpias y renovables, e impulsar la mejora de la calidad de los servicios energéticos.

Resumen de actividades realizadas

Durante el año se han llevado a cabo los proyectos y las actuaciones previstos y se han conseguido los objetivos generales programados.

1) Observatorio de la Energía de Barcelona

Balance energético de Barcelona

- En 2009 se ha ultimado y consolidado el balance energético de 2007. El balance evalúa tanto el consumo de energía final en Barcelona por vectores energéticos como el consumo de energía y la emisión de GEH por sectores.
- Durante el año se ha llevado a cabo la contratación de diferentes estudios sectoriales, cuyos resultados se utilizarán para la definición del contenido, acciones y proyectos del PECQ.
- Se ha realizado una primera versión del programa municipal del PECQ para dar cumplimiento a los compromisos adquiridos por el Ayuntamiento de Barcelona (Pacto de Alcaldes, 19 de noviembre de 2008).

Seguimiento del Plan de mejora energética de Barcelona

- Actualización del Informe de seguimiento del PME de BCN para analizar el grado de ejecución de los 59 proyectos que en él se describen. El análisis de este informe de seguimiento deberá permitir valorar la continuidad o no de los diferentes proyectos del PMEB en el nuevo PECQA.

2) Impulso de energías renovables: la energía solar

Ordenanza solar térmica

- Elaboración del informe anual sobre la aplicación de la Ordenanza solar térmica (OST) en Barcelona.
- Mejora del modelo de gestión interna de la OST. Implantación del «Gestor on line» de tramitación de expedientes del IEST.

Ordenanza solar fotovoltaica

- Revisión de los criterios técnicos de aplicación de la Ordenanza solar fotovoltaica.
- Implantación de las mejoras necesarias en el Gestor de tramitación electrónica de proyectos de Instalaciones solares.

Energía solar térmica para la climatización

- Realización de estudios de viabilidad de los equipamientos municipales que son

susceptibles para poder acoger instalaciones solares térmicas.

Energía solar fotovoltaica

- Realización de diversos proyectos básicos relacionados con las instalaciones fotovoltaicas a ubicar en diferentes edificios municipales.

Monitoraje de instalaciones de energía solar

- Estudio, conjuntamente con el Patronato Municipal de la Vivienda, de la viabilidad del monitoraje del conjunto de las instalaciones solares térmicas que hay en sus edificios.

Proyecto mixto solar-eólico en el edificio de REGESA de la calle Pujades

- La Agencia Local de Energía de Barcelona (ALEB) está colaborando con la promotora de obra pública REGESA en la realización de un proyecto piloto de instalación mixta eólica-fotovoltaica.

3) Eficiencia y ahorro energético

Central de Generación de Energías Zona Franca-Gran Vía de l'Hospitalet

- La ALEB ha impulsado la creación de la Central de Generación de Energías en la Zona Franca y en el ámbito de la Gran Vía de l'Hospitalet, y la distribución de frío y calor mediante una red de cañerías en el barrio de La Marina-El Prat Vermell. La sociedad pública TERSA, en calidad de poder adjudicador, ha adjudicado el concurso a la empresa DALKIA.

Red de puntos de recarga para vehículos eléctricos

- En el año se ha intensificado la implantación de estaciones de recarga en superficie con 10 estaciones con 2 puntos de recarga cada una.
- Partiendo del Plan MOVELE y del programa LIVE, la ALEB se ha coordinado con otras instituciones y departamentos del Ayuntamiento para dar respuesta al compromiso con la implantación del vehículo eléctrico.

Plan de ahorro y mejora energética de los edificios municipales (PEMEEM)

- Se han diseñado un primer borrador del PEMEEM así como un Plan de acción para los años 2010 y 2011.
- Se ha empezado a trabajar, en colaboración con el IMMB, en la realización de auditorías energéticas a 8 mercados municipales.

Datos relevantes

Tabla



Indicadores propios del nivel de actividad

	2006	2007	2008	2009
Servicio de información	152.509	209.098	209.652	171.706
Solicitudes de información vía correo electrónico	557	635	277	239
Punto de información (CRBS), visitas presenciales	707	615	419	298
Punto de información (CRBS), atención telefónica	886	850	1.487	1.303
Total suscriptores boletín (3353) impactos 2007	16.228	19.105	19.458	19.458
Visitas a la página web	134.131	187.893	188.011	155.408
Balance aplicación ordenanza solar térmica				
Número de edificios	597	929	1.226	1.492
Superficie [m²]	40.095	51.436	62.819	70.097
Potencia [kW]	28.066	36.005	43.973	49.068
Producción estimada [MWh/año]	32.076	41.149	50.255	56.078
Ahorro de emisiones teq CO ₂ anuales	5.640	7.235	8.836	9.860
Ratio m² de captación por cada 1.000 habitantes	27	34	42	47
Instalaciones solares fotovoltaicas (tramitadas)				
Número de instalaciones	32	44	37	37
Total instalaciones FV municipales [kW]	543	575	1.619	1.619
Total instalaciones FV ciudad [kW] (incluye las municipales)	735	1.109	5.449	11.730
Instalaciones solares térmicas (voluntarias)				
Número de instalaciones municipales	–	1	1	2
Total instalaciones térmicas municipales [m²]	–	87	87	102

Tabla



Indicadores generales del nivel de actividad

	2006	2007	2008	2009
Plantilla media	13	12	14	13
Inversión (en miles de euros IVA incluido)	2.743	1.088	681	856
Propia	33	11	3	0
Por cuenta del Ayuntamiento	2.710	1.077	678	856
Resultado contable (en miles de euros)	213	2	137	(21)
Cash-flow (en miles de euros)	227	28	172	16

Tabla



Estados financieros a 31 de diciembre de 2009 (en miles de euros)

Balance		Cuenta de pérdidas y ganancias	
Activo		Ingresos	
Activo fijo	72	Ventas bienes y servicios	102
Inmovilizado inmaterial	44	Transf. program. y por servicios Ay.	1.033
Inmovilizado material	28	Otros ingresos	1
Activo circulante	669	Total ingresos de explotación	1.136
Deudores	116	Costos	
Tesorería	523	Personal	714
Ajustes por periodificación	30	Trabajos, suminis. y servicios externos	411
Total activo	741	Amortizaciones	35
Pasivo		Total costos de explotación antes financieros	1.160
Recursos a largo plazo	454	Resultado de explotación antes financieros	(24)
Patrimonio	475	Ingresos financieros	3
Resultado del ejercicio	(21)	Gastos financieros	–
Recursos a corto plazo	287	Resultado de explotación	(21)
Acreedores presupuestarios	176	Ingresos extraordinarios	–
Acreedores no presupuestarios	111	Gastos extraordinarios	–
Total pasivo	741	Resultado del ejercicio	(21)

Consorcio del Besòs

Presidente:

Excmo. Sr. Jordi Hereu i Boher

Vicepresidente:

Ilmo. Sr. Jesús Maria Canga i Castaño

Gerente:

Sr. Antoni Ollé i Dorca

Constitución

Se constituyó el 11 de marzo de 1998.

Entes consorciados

El Ayuntamiento de Barcelona y el Ayuntamiento de Sant Adrià de Besòs.

Objeto social

El Consorcio tiene como finalidad garantizar una unidad de acción pública en el ámbito del sector de actuación común en los municipios de Sant Adrià de Besòs y Barcelona, orientada especialmente a la formación del planeamiento urbanístico, su ejecución y conservación, así como a la prestación de los diferentes servicios a los ciudadanos.

A este efecto cuenta con las siguientes competencias:

- La elaboración de los estudios y la realización de los trabajos de promoción en el ámbito del sector de actuación.
- La elaboración, formulación y propuesta de tramitación de los instrumentos urbanísticos de desarrollo y modificación del planeamiento en el ámbito territorial del sector de actuación correspondiente y la aprobación inicial y provisional en los Ayuntamientos respectivos en función del territorio afectado.
- Proceder a la ejecución del planeamiento urbanístico aprobado.

El Consorcio puede aceptar los encargos de gestión de otras administraciones, así como las atribuciones que le deleguen los municipios de Barcelona y Sant Adrià de Besòs o las administraciones que en un futuro pasen a formar parte del Consorcio.

Relación de actividades

Durante el año la actividad del Consorcio se ha centrado en la progresión y la consolidación de las iniciativas desarrolladas en años anteriores. Sin embargo, varios hechos relevantes han marcado la actividad.

Uno de los más significativos ha sido la gestión del Campus Interuniversitario: se ha producido la firmeza administrativa y la posterior inscripción en el Registro de la Propiedad del proyecto de reparcelación; se ha integrado al Consorcio del Besòs como nuevo miembro del Consorcio del Campus que asume a la vez los trabajos de gestión administrativa y técnica para optimizar los recursos. Además, se ha tramitado el proyecto de urbanización del ámbito; el encargo a BIMSA de gestión de la ejecución de las obras y la suscripción de un convenio de los dos consorcios con el DIUE y la UPC para asegurar la financiación de una parte de las obras.

Respecto al eje viario Fòrum-Sagrera, han finalizado las obras, y ha entrado en servicio, del tramo Llull-Cristòfor de Moura; se ha producido la licitación y se han iniciado las obras del tramo Cristòfor de Moura-Gran Via, y se han iniciado las obras de cobertura de la Gran Via que supondrán la desaparición del actual paso de peatones. Asimismo, se ha urbanizado la zona verde frente a Sant Raimon de Penyafort, entre Llull y Taulat.

En el desarrollo de la Modificación del PGM aprobada en el año anterior, se ha redactado el PMU del sector de Sant Raimon entre Gran Via y Guipúscoa para la reordenación urbana del entorno y la obtención del suelo necesario para la implantación del vial en este tramo.

En el sector de La Catalana se han recepcionado y puesto en servicio las obras de urbanización de la zona Cristòfor de Moura-C-31, incluido el nuevo puente sobre el río, que asegura una mayor conectividad y relación del barrio con el centro del municipio.

En materia medioambiental, el Consorcio ha gestionado por primera vez la red de residuos sólidos urbanos (RSU). Además, se ha producido la ejecución y la puesta en servicio de conexiones y

señalizaciones del carril bici en el ámbito del Consorcio del Besòs.

Por lo que respeta a la gestión del contrato del sistema de climatización y debido a la liberalización de las tarifas energéticas, ha sido necesario acordar un nuevo modelo de revisión de tarifas. También se ha aprobado el proyecto de instalación de cañerías en la futura federación de vela y en la escuela de circo, en el ámbito del puerto deportivo.

En el marco del futuro zoo marino y su entorno se han aprobado definitivamente tres proyectos de urbanización y se ha iniciado la ejecución del Front Marítim entre la Rambla Prim y Josep Pla.

BSM ha continuado con la gestión de los grandes espacios públicos del Fòrum, orientando las actividades hacia los actos de tipo familiar.

Otras actuaciones han sido la finalización de la urbanización de la zona verde del grupo de viviendas de la Via Trajana, la segunda central eléctrica de ciclo combinado y el edificio de la nueva sede de Telefónica, entre otras de menor impacto.

En el año se han celebrado cuatro Juntas de Dirección, el 2 de marzo, el 19 de mayo, el 29 de julio y el 2 de noviembre.

Detalle de actividades

Planeamiento y ejecución urbanística

- Ámbito Sant Raimon de Penyafort.
- Ámbito C4. Campus Interuniversitari.
- Urbanización sector La Catalana.
- Urbanización ámbito Llull-Taulat C3.
- Plataforma zoo marino.
- Urbanización Front Litoral.
- Eje Front Litoral-Sagrera.
- Puente sobre C-31.
- Urbanización zona verde C2-C3.

Actuaciones medioambientales

- Carril bici entorno río Besòs.
- Red de frío y calor.
- Gestión Servicios RSU (recogida de residuos sólidos urbanos).
- Mantenimiento de los espacios públicos.
- Actividades Parque del Fòrum.

Datos relevantes

Tabla

1

Indicadores propios del nivel de actividad

	2006	2007	2008	2009
Obra pública contratada (en euros)	57.320.237	18.873.819	9.287.413	44.591.924
Obra pública proyectada (en euros)	11.128.792	5.512.553	17.886.241	82.905.256
Licencias de edificación concedidas a los nuevos sectores de desarrollo:				
Techo residencial (m ² /techo)	49.688	23.847	31.672	–
Techo de otros usos (m ² /techo)	17.116	24.549	37.860	–
Número de viviendas	451	298	330	–
Importe de los contratos y las adjudicaciones suscritos con profesionales, incluidos los de BIMSA, por encargo del Consorcio	–	430.247	1.018.266	25.633.165
Acuerdos y resoluciones administrativas, adoptados por el Consorcio	69	74	83	83

Tabla

2

Indicadores generales del nivel de actividad

	2006	2007	2008	2009
Plantilla media	8	8	8	9
Inversión (en miles de euros)				
Propia	–	–	–	–
Por cuenta del Ayuntamiento	–	–	–	–
Resultado contable (en miles de euros)	798,845	(4.124)	214	3.000
Cash-flow (en miles de euros)	827	(4.099)	238	3.452

Tabla

3

Estados financieros a 31 de diciembre de 2009 (en miles de euros)

Balance		Cuenta de pérdidas y ganancias	
Activo		Ingresos	
Activo fijo	6.033	Transf. entidades consorciadas	2.011
Inmovilizado material	59	Ingresos gestión ordinaria	3.971
Inmovilizado material adscrito	5.974	Otros ingresos	3
Activo circulante	2.522	Total ingresos de explotación	5.985
Deudores	1.823	Costos	
Tesorería	696	Personal	513
Ajustes por periodificación	3	Trabajos, suminist. y servicios ext.	957
Total activo	8.555	Subvenciones	554
Pasivo		Amortizaciones	20
Recursos a largo plazo	6.714	Total costos de explot. antes financieros	2.044
Patrimonio	1.494	Resultado de explotación antes financieros	3.941
Resultados ejercicios anteriores	214	Ingresos financieros	5
Resultado del ejercicio	3.000	Gastos financieros	–
Subvenciones de capital	2.006	Resultado de explotación	3.946
Recursos a corto plazo	1.841	Ingresos extraordinarios	–
Acreedores comerciales	1.703	Gastos extraordinarios	946
Otros acreedores	66	Resultado del ejercicio	3.000
Ajustes por periodificación	72		
Total pasivo	8.555		

Consorcio de Bibliotecas de Barcelona

Presidente:

Excmo. Sr. Jordi Hereu i Boher
(Ayuntamiento)

Vicepresidente:

Excmo. Sr. Antoni Fogué i Moya
(Diputación)

Gerente:

Sra. Assumpta Bailac i Puigdemívol

Constitución

Se constituyó el 10 de enero de 2001.

Entes consorciados

El Ayuntamiento de Barcelona
y la Diputación de Barcelona.

Objeto social

La renovación, gestión y administración de las bibliotecas públicas de la ciudad, así como la oferta de servicios de información, formación informacional, ocio cultural y difusión de la lectura a todos los ciudadanos, de acuerdo con el Plan de Bibliotecas de Barcelona 1998-2010, aprobado por unanimidad por el Consejo Plenario del Ayuntamiento de Barcelona en abril de 1998.

Elementos más destacados

Equipamientos y accesibilidad

- En el año se han inaugurado tres nuevos equipamientos: la Biblioteca Poblenou-Manuel Arranz en Sant Martí, la Biblioteca La Sagrera-Marina Clotet en Sant Andreu y la Biblioteca Zona Nord en Nou Barris.
- Se ha trabajado también en las obras y proyectos de otros equipamientos previstos en el Plan de Bibliotecas.
- Con la incorporación este año de 20 nuevas webs, todas las bibliotecas de Barcelona cuentan ya con su propio espacio en Internet. También se han incorporado en algunas redes sociales como el Facebook.
- Se han inaugurado 3 nuevos Espacios Multimedia, con lo que ya son 27 en la red.
- El número de usuarios con carné de socio asciende a 740.600 personas, es decir, el 45,8 % de los barceloneses.

Usos

- Visitas: 6.119.285, un 6,3 % más que en 2008; 3,7 visitas al año por ciudadano.
- Préstamo de documentos: se han superado los 4 millones (4.390.993), un 1,3 % más que en 2008.
- Usos de Internet: 814.559, un 21,2 % más que en 2008.

Fondos documentales

- 161.374 documentos, de un total de 1.813.091, han sido adquiridos este año.

Actividades culturales

- Es relevante el incremento del número de asistentes a las actividades de todo tipo y para todos los públicos: en total 1.915 actividades, que han seguido 65.410 asistentes.
- Programas específicos para niños, integrados dentro del programa «Letra Pequeña». El resto (para jóvenes y adultos) bajo los títulos genéricos de «La aventura de leer», «¡Atrapa la palabra!», «Ven a tomar un café con...», «Te interesa», etc.
- Las bibliotecas han estado presentes en las programaciones generales de la ciudad: las fiestas mayores de los barrios y de la ciudad, las fiestas tradicionales, la Semana de la Poesía,

el festival Món Llibre, actividades paralelas a las programaciones de los teatros públicos, el Festival Grec, los diferentes museos de la ciudad, el Salón del Cómic y del Manga, etc.

- Se ha hecho un notable esfuerzo de comunicación, con el consiguiente aumento de la difusión de las bibliotecas, mediante productos como las agendas trimestrales, los opúsculos sobre servicios y programas, las guías de lectura y la generalización del uso del boletín electrónico *Més biblioteques*, que informa de las actividades y de las ofertas culturales del carné.

Cooperación y colaboración con otras entidades

- La Comisión de Lectura Pública, el espacio de participación municipal relativo a la lectura pública promovido desde Bibliotecas de Barcelona, se ha consolidado como punto de encuentro y coordinación de los agentes culturales y educativos de la ciudad vinculados a la lectura y a las bibliotecas.
- Bibliotecas de Barcelona ha estado presente, con la presentación de comunicaciones, en encuentros de redes de bibliotecas nacionales e internacionales, como el Congreso anual de la IFLA en Milán.
- Cada vez son más las personas de otros países interesadas en conocer la red de bibliotecas de la ciudad. Hemos recibido visitas de grupos de Dinamarca, Francia, Suecia, Mozambique, Bolivia, etc.

Los contenidos, el aprendizaje, el ocio, la creatividad, la proximidad, la cooperación y la convivencia son las palabras que mejor resumen un año más de trabajo comprometido.

En resumen, durante el año 2009 se ha renovado una vez más la excelente acogida por parte de los barceloneses y de las barcelonesas a las bibliotecas. Una acogida que se confirma en la valoración que recoge la Encuesta de Satisfacción de los Servicios Municipales que realiza el Ayuntamiento de Barcelona, donde las bibliotecas han vuelto a recibir, por cuarto año consecutivo, la puntuación más alta de los servicios municipales valorados.

Datos relevantes

Tabla



Indicadores propios del nivel de actividad

	2006	2007	2008	2009
Accesibilidad				
Número de bibliotecas	29	31	32	35
Total m²	36.262	40.225	43.448	48.373
Horas semanales de apertura (acumulado)	1.261	1.359	1.394,5	1.528
Inscritos	506.402	578.044	663.647	740.670
Usos				
Visitas	4.896.978	5.172.624	5.756.946	6.119.285
Visitas por día	17.140	19.081	21.481	23.803
Visitas por hora	2.252	2.509	2.925	3.267
Documentos prestados	3.816.777	3.905.107	4.336.236	4.390.993
Usos Internet (1)	508.200	587.102	672.020	814.559
Fondo documental				
Fondo total	1.368.136	1.528.187	1.658.201	1.813.091
Documentos ingresados	175.338	170.537	208.395	161.374
Actividades				
Número de actividades	2.040	1.871	1.890	1.915
Asistentes	61.882	63.910	65.050	65.410

(1) En los años 2006 y 2007 se han sumado los accesos a través del servicio Wi-Fi.

Tabla



Indicadores generales del nivel de actividad

	2006	2007	2008	2009
Plantilla media	293	323	345	355
Inversión (en miles de euros)				
Propia	815	1.092	1.299	1.169
Resultado contable (en miles de euros)	1.790	910	358	(1.028)
Cash-flow (en miles de euros)	2.206	1.439	1.017	(421)

Tabla



Estados financieros a 31 de diciembre de 2009 (en miles de euros)

Balance		Cuenta de pérdidas y ganancias	
Activo		Ingresos	
Activo fijo	2.877	Ventas y prestación de servicios	65
Inmovilizado inmaterial	102	Tasas	3
Inmovilizado material	2.775	Reintegros	1
Activo circulante	3.951	Otros ingresos	88
Inversiones financieras temporales	4	Transferencias corrientes	17.153
Tesorería	3.918	Total ingresos de explotación	17.310
Ajustes por periodificación	29	Costos	
Total activo	6.828	Personal	13.968
Pasivo		Servicios exteriores	2.135
Recursos a largo plazo	4.435	Dotaciones por amortizaciones inmobiliarias	607
Resultados de ejercicios anteriores	5.463	Transferencias y subvenciones corrientes	276
Resultado del ejercicio	(1.028)	Total costos de explot. antes financieros	16.986
Subvenciones de capital	0,00	Resultado de explotación antes financieros	324
Recursos a corto plazo	2.393	Ingresos financieros	10
Otros deudores	5	Gastos financieros	
Acreedores presupuestarios	1.185	Resultado de explotación	334
Acreedores no presupuestarios	653	Ingresos extraordinarios	81
Administraciones públicas	550	Gastos extraordinarios	1.443
Total pasivo	6.828	Resultado del ejercicio	(1.028)

Consortio del Campus Interuniversitario Diagonal-Besòs

Presidente:

Ilmo. Sr. Ramon García-Bragado i Acín

Vicepresidente ejecutivo:

Ilmo Sr. Miquel Barceló i Roca

Gerente:

Sr. Carlos Grande Miguel

(hasta el 30 de junio de 2009)

Sr. Antoni Ollé i Dorca

(desde el 1 de julio de 2009)

Constitución

Se constituyó el 11 de febrero de 2002.

Entes consorciados

El Ayuntamiento de Barcelona, el Consejo Comarcal del Barcelonès, el Ayuntamiento de Sant Adrià de Besòs, la Entidad Metropolitana del Transporte y el Consorcio del Besòs.

Objeto social

Tiene carácter de entidad local y su objetivo es la transformación del sector C4 de la Modificación del PGM en el sector del Front Litoral y el margen derecho del río Besòs y, tal como se señala en sus estatutos, «promover e impulsar en el área del Besòs un ámbito de actividades académicas, universitarias, de docencia, de investigación y de relaciones universidad-empresa».

Actividades y gestión

1) Desarrollo del proyecto de urbanización

Se ha procedido a la redacción y la tramitación del proyecto de las pantallas de contención, movimiento de tierras y trabajos de protección de la galería de servicios. El proyecto permitirá la edificación de 6 solares del Campus y la configuración de la zona verde. Ha sido aprobado definitivamente el 27 de julio por el Consorcio del Besòs y, para ejecutarlo, éste ha suscrito un protocolo adicional con BIMSA en desarrollo del encargo de gestión formalizado en enero de 2008. BIMSA ha licitado la obra adjudicándola finalmente a la empresa Dragados, SA, que ha iniciado las obras, con la realización del acta formal, el 17 de diciembre de 2009.

Se ha redactado, además, un proyecto complementario al anterior para completar la obra con los edificios D y H, y poder desarrollar así un conjunto de 8 edificios.

2) Proyecto de reparcelación

Se han gestionado las inscripciones en los registros de la propiedad correspondientes. Con ellas, el Consorcio del Campus Interuniversitario Diagonal-Besòs (CCIDB) ha pasado a ser el propietario de las fincas calificadas de equipamiento universitario, con un techo potencial total de 88.606 m².

3) Acuerdos con la UPC para desarrollar el Campus de la ingeniería industrial y la innovación

El 27 de julio del 2009 el Departamento de Innovación, Universidades y Empresa de la Generalitat de Catalunya, la UPC, el Consorcio del Besòs y el CCIDB han firmado un Convenio mediante el cual se ha asegurado un desarrollo unitario del Campus Interuniversitario.

La UPC ha encargado los proyectos básicos de los edificios B-J y C-I, y el CCIDB

el proyecto ejecutivo del edificio A con financiación a través del Convenio suscrito con la Diputación de Barcelona el 27 de julio de 2005. La ejecución del proyecto de las pantallas de contención de tierras permitirá aprovechar el primer sótano para trabajos universitarios y hacer un aparcamiento en el segundo sótano con una capacidad aproximada para 900 vehículos.

En marzo de 2009 se ha suscrito una Adenda al Convenio de 2005 con la Diputación para el traslado de la Escuela de Ingenieros Técnicos Industriales, para reprogramar los compromisos temporales establecidos en aquel Convenio, y se ha establecido el mes de diciembre de 2012 como fecha máxima para el traslado.

4) Acuerdo con el Consorcio de la Zona Franca para la implantación del edificio Spiralling Tower

Para dar legitimidad jurídica al Consorcio de la Zona Franca para promocionar el edificio Spiralling Tower, ha sido necesario suscribir un Convenio con esta entidad por parte de todos los propietarios de la finca L/M resultante del proyecto de reparcelación, que establece el compromiso de los propietarios de constituir un derecho de superficie en favor del Consorcio de la Zona Franca por una duración de 53 años, a cambio de un conjunto de contraprestaciones además de construir el edificio, con una superficie de techo sobre rasante de 20.615 m².

Los compromisos asumidos por el Consorcio de la Zona Franca son:

- Hacer entrega al CCIDB de una superficie de techo de 2.262 m² del nuevo edificio calificados como equipamiento y de 8 plazas de aparcamiento.
- Urbanizar a su cargo la zona verde que rodea el edificio.
- Devolver el edificio a los propietarios del suelo una vez finalizado el plazo de derecho de superficie otorgado.

Datos relevantes

Tabla

1

Indicadores propios del nivel de actividad

	2007	2008	2009
Convenios y relaciones institucionales		7	3
Proyectos urbanísticos y arquitectónicos	4	7	4
Divulgación	7	4	3

Tabla

2

Indicadores generales del nivel de actividad

	2006	2007	2008	2009
Plantilla media en la organización	1	1	1	1
Inversión (en miles de euros)	195	596	163	117
Propia	195	596	163	117
Por cuenta del Ayuntamiento	–	–	–	–
Resultado contable (en miles de euros)	(222)	(37)	(20)	57.163
Cash-flow (en miles de euros)	(216)	(6)	3	57.165

Tabla

3

Estados financieros a 31 de diciembre de 2009 (en miles de euros)

Balance		Cuenta de pérdidas y ganancias	
Activo		Ingresos	
Activo fijo	58.098	Transf. programas y por servicios Ayunt.	276
Inmovilizado material	8	Subvenciones de capital	57.062
Inversiones gestionadas	1.026	Total ingresos de explotación	57.338
Patrimonio público del suelo	57.062	Costos	
Inmovilizado financiero	2	Personal	91
Activo circulante	762	Trabajos, suminis. y servicios externos	62
Deudores	51	Subvenciones	30
Inversiones financieras temporales	503	Amortizaciones	4
Tesorería	208	Total costos de explot. antes financieros	187
Total activo	58.860	Resultado de explotación antes financieros	57.151
Pasivo		Ingresos financieros	15
Recursos a largo plazo	58.260	Gastos financieros	–
Resultados ejercicio anterior	(241)	Resultado de explotación	57.166
Resultado del ejercicio	57.163	Ingresos extraordinarios	1
Subvenciones de capital	1.026	Gastos extraordinarios	4
Acreedores financieros a largo plazo	312	Resultado del ejercicio	57.163
Recursos a corto plazo	600		
Acreedores financieros	72		
Acreedores comerciales	23		
Otros acreedores	2		
Ajustes por periodificación	503		
Total pasivo	58.860		

Consortio El Far, Centro de los trabajos del mar

Presidente:

Ilmo. Sr. Carles Martí i Jufresa

Director General:

Sr. Andor Serra Merckens

Constitución

Se constituyó el 25 de mayo de 1993.

Entes consorciados

El Ayuntamiento de Barcelona, la Generalitat de Catalunya, la Diputación de Barcelona y la Autoridad Portuaria de Barcelona.

Objeto social

El Consorcio El Far, Centro de los trabajos del mar es una entidad local que promueve la formación de profesionales del sector marítimo y dinamiza iniciativas culturales, medioambientales, económicas y sociales relacionadas con el mar.

Principales actividades

Áreas de trabajo

Escuela de los Trabajos del Mar

Ofrece formación profesional especializada para el sector náutico y portuario, con programas de formación reglada y de formación ocupacional. Este año han participado 102 personas, en una oferta de 9.240 horas de formación. También ha colaborado en actividades externas, con una asistencia de 320 personas.

Los trabajos en el Astillero, en los que han participado los alumnos de la Escuela como práctica formativa, han sido: la reparación del quech de dos palos Far Barceloneta, el mantenimiento de la goleta Far Barcelona y de los laúdes Far Formentera y Far Cabrera, la reforma del taller de pintura y la mejora de la gestión de residuos.

Escuela de Navegación Tradicional

Sus actividades contemplan tanto la formación de los futuros profesionales del mar como actividades de soporte educativo y programas orientados a la ciudadanía en general para instruir en las formas de navegación tradicional y los valores de la cultura marítima. Este año han sido atendidos 796 alumnos, que han navegado en el Far Barcelona (1874), restaurado en el Astillero del Consorcio El Far en diferentes programas de formación ocupacional.

Programas educativos

En los programas educativos «En torno al mar» han participado 10.965 escolares de diferentes ciclos, en 12 actividades de 4 bloques temáticos: la actividad comercial marítima, la cultura y el patrimonio marítimo, el medio natural y la navegación. Las visitas culturales dirigidas al público adulto han contado con la participación de 689 personas en actividades como «El puerto de Barcelona» y «La pesca». En las actividades de verano para niños de entre 3 y 12 años, «Descubrimos el puerto», «Un día de pesca» y «Curso de marinero», han participado un total de 844 niños. El servicio ha atendido a 3.242 personas en las diferentes actividades divulgativas. Además, el Centro de Recursos

Educativos del Mar (CREM) pone a disposición de la comunidad educativa materiales para completar la oferta de las actividades «En torno al mar», y como novedad este año se ha creado la caja didáctica «Investiguemos el plancton».

Gestión del Litoral

Se han completado los objetivos del Observatorio del Litoral, que se define como un instrumento para realizar el seguimiento y la evaluación del litoral de Cataluña y ofrece herramientas para ayudar a la toma de decisiones por parte de agentes y gestores del litoral. En el año se ha participado en diferentes proyectos de sostenibilidad del litoral mediterráneo.

Proyectos

Se ha planteado como objetivo la promoción de nuevas actividades de I+D+I, en colaboración con instituciones de investigación y con empresas del sector náutico. Los proyectos en curso son de acabados de superficie y de velaría.

Servicios

Biblioteca

La Biblioteca del Consorcio El Far cuenta con un fondo documental de la actividad deportiva, económica, social, ambiental y cultural vinculada al mar. El fondo comprende 4.693 volúmenes, 192 revistas, 220 cartas náuticas y 165 vídeos y DVD (incremento del fondo en un 4 %). Este año el servicio ha atendido 1.225 consultas presenciales además de las realizadas a través del servicio de consulta de libros disponibles en formato digital.

Centro de empresas y oferta de espacios

El Consorcio acoge 18 empresas en el Centro de empresas con el objetivo de promocionar el sector náutico en la ciudad. Asimismo, ofrece la posibilidad de disponer de espacios polivalentes para la realización de conferencias, jornadas, seminarios y cursos de formación. La ocupación ha sido del 52 %, con 145 actividades, unas 4.000 horas, para un total de 24.000 personas, mayoritariamente en formación (el 94 %).

Datos relevantes

Tabla



Indicadores propios del nivel de actividad

	2006	2007	2008	2009
Alumnos de la Escuela de los Trabajos del Mar	82	446	442	422
Horas de formación de la Escuela de los Trabajos del Mar	1.920	9.193	9.240	9.240
Alumnos de la Escuela de Navegación Tradicional	227	489	717	796
Alumnos de programas educativos	19.237	21.474	28.254	15.740
Fondo documental de la Biblioteca	5.780	5.525	5.089	5.270
Usuarios de la Biblioteca	1.197	1.000	850	1.225
Horas de ocupación de espacios	5.984	6.544	7.000	4.000
Usuarios de alquiler de espacios	26.000	38.800	43.000	24.000

Tabla



Indicadores generales del nivel de actividad

	2006	2007	2008	2009
Plantilla media dentro de la organización	23	29	35	34
Inversión (en miles de euros)	235	124	206	15
Propia	235	2	3	15
Por cuenta del Ayuntamiento	–	122	203	–
Resultado contable (en miles de euros)	501	55	212	(80)
Cash-flow (en miles de euros)	573	134	300	23

Tabla



Estados financieros a 31 de diciembre de 2009 (en miles de euros)

Balance		Cuenta de pérdidas y ganancias	
Activo		Ingresos	
Activo fijo	1.964	Ventas bienes i servicios	608
Inmovilizado material	1.951	Transf. programas y por servicios Ay.	98
Deudores a largo plazo	13	Otras transferencias	1.238
Activo circulante	478	Total ingresos de explotación	1.944
Deudores	398	Costos	
Inversiones financieras temporales	12	Personal	1.329
Tesorería	68	Trabajos, suministros y servicios externos	554
Total activo	2.442	Subvenciones	10
Pasivo		Provisiones	6
Recursos a largo plazo	2.058	Amortizaciones	97
Patrimonio	1.872	Total costos de explot. antes financieros	1.996
Resultado del ejercicio	186	Resultado de explotación antes financieros	(52)
Recursos a corto plazo	384	Ingresos financieros	–
Acreedores financieros	238	Gastos financieros	28
Acreedores comerciales	47	Resultado de explotación	(80)
Otros acreedores	99	Ingresos extraordinarios	2
Total pasivo	2.442	Gastos extraordinarios	2
		Resultado del ejercicio	(80)

Consorcio Mercat de les Flors/Centro de las Artes de Movimiento

Presidente:

Excmo. Sr. Jordi Hereu i Boher

Vicepresidente:

Ilmo. Sr. Joan Manuel Tresserres i Gaju

Director:

Sr. Francesc Casadesús i Calvó

Constitución

Se constituyó el 14 de junio de 2007.

Entes consorciados

El Ayuntamiento de Barcelona
y la Generalitat de Catalunya.

Objeto social

El Consorcio tiene por objeto gestionar el funcionamiento y las actividades del equipamiento escénico Mercat de les Flors/Centro de las Artes de Movimiento y velar por que este centro alcance los objetivos marcados en sus estatutos:

- Ser un centro de referencia de ámbito estatal y, a su vez, situarse en la escena internacional de los espacios dedicados a las artes escénicas.
- Ser un centro para la investigación, la producción, la creación y la difusión de la danza, de las artes de movimiento y de otras artes similares.
- Ser un espacio motor y un punto de encuentro de propuestas para el fomento de las artes de movimiento.
- Ser un espacio de soporte para la consolidación de compañías de calidad y de público para la danza y otras artes similares, actuando con los agentes y equipamientos del territorio estatal e internacional.
- Trabajar en red con las otras instituciones dedicadas a la investigación, la formación y la creación en los ámbitos de la creación y el pensamiento.

Principales actividades

Las líneas principales de actuación son: la exhibición y la difusión; la creación y la experimentación; la formación de públicos; el pensamiento, la investigación y la documentación, y la acción territorial.

La programación de 2009 ha acogido 35 espectáculos y 206 funciones, con 47.122 espectadores y una ocupación del 77 %.

De enero a mayo (temporada 2008-2009), aprovechando la celebración del Año del Diálogo, se ha desarrollado el concepto «Nuevas cartografías», que ha mostrado espectáculos venidos de todas partes, con creadores reconocidos como Bill T. Jones, Les Ballets C de la B o Michèle Noiret.

De octubre a diciembre (temporada 2009-2010), el *leit motif* de la programación ha sido «Memoria, este diálogo con el presente», una panorámica de la danza del siglo XX, que se ha iniciado con la conmemoración del centenario de los Ballets Rusos con *In the Spirit of Diaghilev*, coproducido con el Sadler's Wells y el TNC, y con coreografías de W. Mc Gregor, R. Maliphant, S. Larbi Cherkaoui y J. de Frutos. Le han seguido propuestas artísticas de Carolyn Carlson & Tero Saarinen, Susanne Linke y la Merce Cunningham Dance Company (con artistas visuales como Antoni Tàpies y Eulàlia Valldosera), dentro del programa «Yo cocino y él lava los platos», dedicado a Cage y Cunningham y coorganizado por el MACBA, la Fundación Antoni Tàpies, el Instituto del Teatro, el Arts Santa Mònica, BCN216, Conservas, Tantarantana y el Mercat.

Este año también hemos profundizado en la línea de coproducciones y hemos prestado atención a las nuevas propuestas artísticas del flamenco.

La Feria Internacional de Teatro y Danza de Huesca ha otorgado al Mercat el Premio 2009 a la mejor programación de danza.

La programación de espectáculos familiares dentro del ciclo «Dan Dan Dansa» ha contado con propuestas de

Aracaladanza, Àngels Margarit & Mudances, Nats Nus & Toni Mira y Clàudia Moreso, y TPO. En los programas de formación de públicos, se han organizado conferencias bajo el título «Centdances: historias de la danza del siglo XX», en colaboración con el Liceu, el MACBA, el TNC y el Teatre Lliure. El programa «Media hora antes» ha constado de sesiones de introducción a los espectáculos coordinadas por Toni Jodar y de encuentros con coreógrafos y bailarines.

El Mercat trabaja en red con otras instituciones y equipamientos culturales haciendo de espacio motor de proyectos e implicándose en la creación de públicos para la danza, con festivales como IDN/Imatge, Danza y Nuevos Medios, La Porta'09, Arco y Flecha, BCSTX (con el Tantarantana), la Noche de Montjuïc, el Festival Grec e Hipnòtik (con el CCCB). En la misma línea, en mayo se ha celebrado el acto fundacional de la European Dancehouse Network (EDN), de la que el Mercat de les Flors forma parte junto con otros 16 centros europeos.

En el apartado de publicaciones y audiovisuales, se han iniciado dos nuevas líneas editoriales vinculadas a la danza: por una parte, la colección «Cos de Lletra», con el libro *Arquitectures de la mirada*, y por otra, la colección de DVD educativos ligados a la programación familiar. Además, se ha mantenido la colaboración *Nydia* de TVC y se ha continuado con el proyecto «Interferencias» de contenidos audiovisuales vinculados a la danza, en colaboración con el ESCACC, el Estruch de Sabadell y Escándalo Films.

Cabe destacar que con motivo de las obras de reforma del edificio –consistentes en afianzar los cimientos del espacio, actualizar el aparato técnico, renovar camerinos y habilitar un nuevo foyer y una nueva sala polivalente– la sala MAC ha permanecido cerrada de septiembre a diciembre, lo que ha condicionado las cifras de aforo, espectadores y recaudación del año.

Datos relevantes

Tabla

1

Indicadores propios del nivel de actividad

	2006	2007	2008	2009 (1)
Evolución datos generales				
Aforo	87.708	77.516	73.040	61.219
Espectadores	60.124	56.000	52.863	47.122
Recaudación	467.164	485.174	447.717	398.212
Evolución programación propia				
Aforo	36.482	38.232	51.495	48.085
Espectadores	26.410	25.756	36.690	36.928
Recaudación	220.485	256.750	351.773	334.103
Evolución programación acogida				
Aforo	51.226	39.284	21.545	8.834
Espectadores	33.714	30.244	16.173	6.051
Recaudación	246.679	228.424	95.944	63.017
Evolución programación por materias				
Danza				
Aforo	38.784	53.342	56.554	57.294
Espectadores	27.786	38.246	40.459	44.167
Recaudación	245.104	342.979	374.584	374.176
Resto				
Aforo	49.303	23.993	16.485	3.925
Espectadores	32.053	17.573	12.404	2.925
Recaudación	222.058	142.194	73.134	24.035

(1) Cierre de la Sala MAC desde septiembre de 2009 hasta enero de 2010.

Tabla

2

Indicadores generales del nivel de actividad

	2006	2007	2008	2009
Plantilla media	-	24	30	32
Inversión (en miles de euros)	-	96	486	2.585
Propia	-	96	486	2.585
Por cuenta del Ayuntamiento	-	0	0	0
Resultado contable (en miles de euros)	-	370	395	2.422
Cash-flow (en miles de euros)	-	374	452	2.505

Tabla

3

Estados financieros a 31 de diciembre de 2009 (en miles de euros)

Balance		Cuenta de pérdidas y ganancias	
Activo		Ingresos	
Activo fijo	5.495	Ventas bienes y servicios	298
Inmovilizado inmaterial	38	Transferencias y subvenciones	4.408
Inmovilizado material	5.457	Transferencias de capital	2.446
Activo circulante	4.881	Otros ingresos de gestión	134
Deudores	2.967	Total ingresos de explotación	7.286
Inversiones financieras temporales	25	Costos	
Tesorería	1.728	Personal	1.504
Ajustes por periodificación	161	Trabajos, suminist. y servicios ext.	3.300
Total activo	10.376	Tributos	-25
Pasivo		Amortizaciones	83
Recursos a largo plazo	5.816	Total costos de explot. antes financieros	4.862
Patrimonio	12	Resultado de explotación antes financieros	2.424
Patrimonio adscrito	2.617	Ingresos financieros	15
Resultado de ejercicios anteriores	765	Gastos financieros	
Resultado ejercicio corriente	2.422	Resultado de explotación	2.439
Recursos a corto plazo	2.013	Ingresos extraordinarios	12
Finanzas y depósitos	23	Gastos extraordinarios	29
Acreedores	1.888	Resultado del ejercicio	2.422
Administraciones públicas	102		
Ajustes periodificación	2.547		
Total pasivo	10.376		

Consortio Instituto de Infancia y Mundo Urbano

Presidente:

Ilmo. Sr. Ricard Gomà i Carmona

Directora:

Dra. Carme Gómez i Granell

Constitución

Se constituyó el 11 de diciembre de 1998.

Entes consorciados

El Ayuntamiento de Barcelona, la Diputación de Barcelona, la Universidad de Barcelona, la Universidad Autónoma de Barcelona y la Universidad Abierta de Cataluña (UOC).

Objeto social

Trabajar para la mejora de las condiciones de vida y las políticas dirigidas a los niños y adolescentes y sus familias, contribuyendo a su visibilidad social, mediante la investigación aplicada a la formación, la documentación y la creación de espacios de comunicación, de debate y de participación. Y hacerlo, vinculando la investigación universitaria con las políticas de intervención social, con especial atención en el mundo local. Trabajan y colaboran en el CIIMU investigadores universitarios de diferentes disciplinas, como la antropología, la sociología, la psicología, la educación social, la pedagogía y la comunicación, así como profesionales del mundo de la intervención social.

Abordamos el estudio de la infancia desde un punto de vista global (toda la infancia, de 0 a 18 años) e integral (todos los contextos de vida y socialización), con especial atención a la infancia en situación de vulnerabilidad y exclusión social. Nuestros ámbitos de estudio son:

la demografía, las relaciones familiares e intergeneracionales, la educación, la participación social, el análisis y la evaluación de políticas públicas, la inmigración, los estilos de vida, la cultura, las nuevas tecnologías, la salud y la calidad de vida, la adopción y la circulación de menores, el género, la pobreza y la exclusión social, los derechos de la infancia y la legislación.

Actividades de investigación

- Tercer informe sobre el estado de la infancia y las familias: «Malestares: infancia, adolescencia y familias. 2008-2009».
- Panel de familias e infancia. Se inició en 2006 y se repite anualmente. Se realizan entrevistas a 3.000 jóvenes de entre 12 y 16 años y a sus respectivas familias. La información generada permite analizar las variaciones de las condiciones de vida y las necesidades de los adolescentes a lo largo del tiempo, conocer mejor los acontecimientos sociales y vitales que afectan a su bienestar, así como aportar elementos para evaluar y diseñar las políticas que afectan a este colectivo.
- Informe sobre exclusión social y políticas de inclusión en España. Encargado por la Fundación Caixa Catalunya, tiene como objetivo mostrar las dinámicas de exclusión social a lo largo del ciclo vital. Con un período de ejecución de tres años (2007-2010), se concentra en siete grandes dimensiones de exclusión: económica, laboral, educativa, sociosanitaria, residencial, relacional y de participación política.
- Informes locales sobre la situación de la infancia, la adolescencia y las familias:
 - La infancia, la adolescencia y las familias en Gavà (2007-2009).
 - Análisis de los contextos y el perfil del alumnado de Sabadell escolarizado en enseñanzas no obligatorias (2008-2009).
 - Servicios públicos de atención a la pequeña infancia de Sabadell: perfiles y valoraciones de las familias (2008-2009).
- Modelo local de referencia para el acompañamiento en la escolaridad. Encargado por el Área de Educación de la Diputación de Barcelona, tiene como objetivo elaborar un documento sobre el acompañamiento escolar (2008-2009).
- «Exclusión social y bienestar de la infancia en España». Dentro del programa Juan de la Cierva, Ministerio de Ciencia e Innovación (2008-2011).
- «Familias de hoy». Estudio sobre las nuevas familias en el Área de Barcelona, subvencionado por el Centro de Promoción de la Cultura Popular y Tradicional Catalana de la Generalitat de Catalunya (2009-2011).

- «¿Hijos contra padres?». Estudio sobre la violencia intrafamiliar, encargado por el Área de Bienestar Social de la Diputación de Barcelona (2009-2010).
- «Las políticas de infancia en la ciudad de Barcelona: la relación entre el sector público y el tercer sector». Realizado en el marco del IV Informe del CIIMU sobre la situación de la infancia y las familias en Cataluña (2009-2010).
- «Adolescentes de Barcelona: una explotación de los datos del panel de infancia y familias». Encargado por el Área de Acción Social y Ciudadanía del Ayuntamiento de Barcelona (2009-2010).
- «La situación de la infancia en Barcelona». Encargado por el Área de Acción Social y Ciudadanía del Ayuntamiento de Barcelona (2009-2010).
- «Adopción internacional: la integración familiar y social de los menores adoptados internacionalmente. Perspectivas interdisciplinarias y comparativas». Subvencionado por el Plan Nacional I+D+I del Ministerio de Ciencia e Innovación (2006-2009).
- «Gender, Migration and Intercultural Relations in Local and Transnational Perspective: an Intersectional Approach». (Ge.M.IC). Subvencionado por el VII Programa Marco de la Unión Europea, Proyecto STREP (2008-2011).
- «Políticas migratorias, transnacionalismo familiar y estratificación cívica. Migraciones latinoamericanas a España». Subvencionado por el Plan Nacional I+D+I del Ministerio de Ciencia e Innovación (2009-2012).
- Aparte de todas estas actividades de investigación, durante el año el Consorcio ha realizado, entre otros trabajos, la renovación y mejora de la web y la renovación del boletín, creando una *newsletter* como nueva herramienta de comunicación.
- Entre los trabajos formativos y de difusión de la investigación y el conocimiento, se han organizado numerosas jornadas y congresos y se ha creado el Cercle Obert [Círculo Abierto], un espacio de formación y debate en el que investigadores del CIIMU presentan trabajos de investigación o de temáticas actuales de especial interés para la intervención y la investigación.

Datos relevantes

Tabla

1

Indicadores propios del nivel de actividad

	2006	2007	2008	2009
Comunicación				
Publicaciones	25	30	26	38
Libros	11	14	4	5
Informes	9	5	1	25
Publicaciones digitales	5	11	21	8
Web y boletines				
Número de páginas visitadas	–	140.216	151.325	143.540
Número de visitas	–	32.584	33.984	38.721
Número de personas registradas durante el año (*)	–	460	566	–
Número total de personas registradas (*)	–	4.443	4.925	–
Número de visitas nuevas (**)	No contab.	No contab.	No contab.	20.563
Total de noticias aparecidas en la página de inicio	–	87	94	82
Total de actividades recomendadas en la agenda (*)	–	82	154	–
Boletines bimensuales en catalán y castellano	3+3	6+6	6+6	6+6
Número de personas en la lista de distribución de la <i>newsletter</i> (**)	–	–	–	4.358
Formación				
Jornadas y congresos				
Número de actividades formativas	–	–	9	12
Número de asistentes a las actividades de formación	412	800	980	890
Presentaciones, ponencias de investigadores/as CIIMU	No contab.	No contab.	No contab.	102
Staff				
Investigadores vinculados al CIIMU				
Universidad de Barcelona	8	12	16	8
Universidad Autónoma de Barcelona	10	14	13	10
Otros	14	21	17	21
Becarios de investigación				
Universidad de Barcelona	7	10	4	3
Universidad Autónoma de Barcelona	15	2	5	1
Otros	6	4	1	3
Equipo de comunicación, gestión y administración	4	4	3	3

(*) Dado que en 2009 el CIIMU ha renovado su portal web, estas categorías ya no están; en canbio, se han añadido otras o se han modificado (**).

Tabla

2

Indicadores generales del nivel de actividad

	2006	2007	2008	2009
Plantilla media	8	9	12	8
Inversión (en miles de euros)	16	11	17	9
Propia	16	11	17	9
Resultado contable (en miles de euros)	(50,48)	34	(5,3)	(201)
Cash-flow (en miles de euros)	4	49	10,52	(187)

Tabla

3

Estados financieros a 31 de diciembre de 2009 (en miles de euros)

Balance		Cuenta de pérdidas y ganancias	
Activo		Ingresos	
Activo fijo	32	Ventas bienes y servicios	63
Inmovilizado inmaterial	12	Transf. program. y por servicios Ay.	270
Inmovilizado material	19	Otras transferencias	47
Gastos a distribuir	1	Total ingresos de explotación	380
Activo circulante	298	Costos	
Deudores	157	Personal	304
Inversiones financieras temporales	4	Trabajos, suministros y servicios ext.	160
Tesorería	137	Subvenciones	26
Total activo	330	Amortizaciones	14
Pasivo		Total costos de explot. antes financieros	504
Recursos a largo plazo	39	Resultado de explotación antes financieros	(124)
Patrimonio	153	Ingresos financieros	–
Resultado ejercicios anteriores	85	Gastos financieros	1
Resultado del ejercicio	(201)	Resultado de explotación	(125)
Otros acreedores a largo plazo	2	Ingresos extraordinarios	–
Recursos a corto plazo	291	Gastos extraordinarios	76
Acreedores comerciales	79	Resultado del ejercicio	(201)
Otros acreedores	2		
Ajustes por periodificación	210		
Total pasivo	330		

Fundación Barcelona Cultura

Presidente:

Excmo. Sr. Jordi Hereu i Boher

Vicepresidente:

Ilmo. Sr. Carles Martí i Jufresa

Vicepresidente y presidente de los
Círculos:

Ilmo. Sr. Miquel Roca i Junyent

Vicepresidente ejecutivo:

Ilmo. Sr. Jordi Martí i Grau

Directora general:

Sra. Marta Clari i Padrós

Constitución

Se constituyó el 27 de diciembre de 2004.

Objeto social

La Fundación Barcelona Cultura (en adelante FBC) –entidad de carácter privado, con personalidad jurídica propia, plena capacidad jurídica de obrar y duración indefinida– tiene por objeto la promoción y el fomento de la cultura en todas sus manifestaciones, velando por el fomento de la diversidad cultural, el soporte a todo tipo de acciones e iniciativas destinadas a la conservación, exhibición y difusión del patrimonio cultural y artístico, así como la proyección y la divulgación internacional de la cultura catalana. El Instituto de Cultura de Barcelona impulsó la creación de la FBC para dar soporte al desarrollo de sus actividades culturales.

Convenio FBC/ICUB

La FBC y el Instituto de Cultura de Barcelona (ICUB) han renovado el marco de colaboración y participación establecido en el convenio a través del cual se establecen las reglas generales de colaboración entre ambas entidades para dar soporte mutuo a las actividades culturales organizadas por el ICUB.

Círculos de los museos

La FBC promueve la creación de los Círculos de los museos de la ciudad, figura contemplada en los estatutos de la FBC, que reúne a las empresas e instituciones arraigadas en Barcelona que deciden comprometerse con un museo, con el cometido de preservar y dar a conocer su patrimonio histórico, cultural, artístico y científico. La iniciativa nace de la experiencia del Círculo del Museo de Historia de Barcelona (MUHBA), creado en 2006.

El **Círculo del MUHBA** ha continuado impulsando convenios de colaboración entre la FBC y empresas y entidades de la ciudad como la Fundación AGBAR, Gas Natural o Repsol YPF. En el marco de estos convenios, se han realizado diferentes actividades y exposiciones (como «Barracas. La ciudad informal» o «Barcelona conectada, ciudadanos transnacionales») y diferentes intervenciones como la museización y la reapertura de la vía sepulcral romana de la plaza Vila de Madrid o la renovación museográfica del Templo de Augusto. Además, en 2009 se ha conseguido incorporar a los Presupuestos Generales del Estado una partida de 250.000 euros para el MUHBA, destinada al proyecto arquitectónico de Oliva y Artés. También en el año se han incorporado al Círculo dos grandes empresas (Abertis y Siemens) que, junto con *El Periódico*, han patrocinado la exposición dedicada a lldelfons Cerdà que se inaugurará en febrero de 2010 en el Saló del Tinell.

Éste ha sido el año de constitución del **Círculo del Museo de Ciencias Naturales de Barcelona (MCNB)**, fruto de un intenso esfuerzo institucional encaminado a dar

un impulso a este museo para hacer frente a los retos del siglo XXI. El nuevo proyecto prevé la ampliación y modernización de las infraestructuras del MCNB, con la incorporación del Espai Blau (edificio del triángulo del Fòrum), en el que está previsto alojar las nuevas instalaciones destinadas a los programas públicos.

Finalmente, durante el año, desde el **Museu Picasso** y desde el **DHUB** se ha seguido trabajando para la creación de los círculos respectivos y para establecer acuerdos con empresas interesadas en el futuro de los museos.

Propuestas de mejora de los incentivos fiscales para la cultura

Uno de los objetivos del año de la FBC ha sido iniciar una línea de estudio para la mejora de los incentivos fiscales para la cultura. Con esta finalidad, la FBC ha encargado un estudio para analizar la situación de la cooperación público-privada por lo que respecta a la fiscalidad. Como resultado de este trabajo se ha presentado, el día 8 de octubre en el Saló del Tinell, el *Decálogo para una nueva alianza público-privada en cultura. Propuesta para una nueva fiscalidad cultural*, pionero en el Estado español.

Convenios de colaboración

- Convenio entre la FBC y la Fundación Privada por la Navegación Oceánica de Barcelona. La FBC ha desarrollado un programa cultural en torno a la regata Barcelona World Race consistente en la organización de actividades y eventos culturales.
- Convenio entre la FBC y ESADE. El acuerdo establecido entre la FBC y el programa PARTNERS del Instituto de Gobernanza y Dirección Pública de ESADE tiene el objetivo de mejorar los conocimientos y la capacitación en el ámbito del desarrollo y la gestión de la cooperación entre las instituciones públicas, sociales y privadas.

Datos relevantes

Tabla



Indicadores propios del nivel de actividad

	2006	2007	2008	2009
Museo de Historia de Barcelona. MUHBA				
Número de visitas a exposiciones	347.164	351.736	522.676	629.898
Número de asistentes a las actividades	41.864	51.132	31.825	35.521
Museo de Ciencias Naturales de Barcelona. MCNB				
Número de visitas a exposiciones	143.863	239.853	201.542	243.624
Número de asistentes a las actividades	27.922	21.402	38.672	25.370
Disseny Hub Barcelona. DHUB				
Número de visitas a exposiciones	94.214	87.842	52.437	(1) 158.302
Número de asistentes a las actividades	3.118	4.795	140.84	5.151
Museo Picasso				
Número de visitas a exposiciones	1.225.543	1.137.306	1.313.086	1.292.528
Número de asistentes a las actividades	8.911	7.943	17.085	20.586
Festival Grec				
Número de espectáculos	53	75	49	55
Número de representaciones	239	270	216	214
Número de espectadores	94.681	95.411	82.318	72.322
La Mercè				
Número de asistentes	2.168.689	2.342.403	1.821.281	(2) 1.585.256
Cabalgata de Reyes				
Número de asistentes	400.000	350.000	425.000	450.000
Asistentes a las Jornadas Fiscalidad y Cultura 09				
67 personalidades del mundo empresarial y de la cultura				
120 asistentes a la sesión abierta de la tarde				

(1) En diciembre de 2008 se inaugura el nuevo proyecto, con una nueva orientación de las colecciones del Museo Textil y de la Indumentaria y del Museo de las Artes Decorativas, que pasan a formar parte del nuevo Disseny Hub Barcelona.

(2) El año 2009 no incluye los asistentes al Festival Aéreo.

Tabla



Indicadores generales del nivel de actividad

	2006	2007	2008	2009
Plantilla media	2	-	-	1
Inversión (en miles de euros)	-	-	-	-
Resultado contable (en miles de euros)	28	37	1.082	1.214
Cash-flow (en miles de euros)	31	47	1.089	1.203

Tabla



Estados financieros a 31 de diciembre de 2009 (en miles de euros)

Balance		Cuenta de pérdidas y ganancias	
Activo		Ingresos	
Activo no corriente		Prestación de servicios	253
Activo corriente	1.492	Ingresos de promociones, patrocinadores y colaboradores	3.501
Usuarios y deudores por ventas y prestación de servicios	1.253	Donaciones y otros ingresos	150
Otros créditos con las Administraciones Públicas	239	Total ingresos de explotación	3.904
Tesorería	2.511	Gastos	2.698
Total activo	4.003	Personal	18
Pasivo		Arrendamientos y cánones	7
Fondos propios	2.383	Servicios bancarios	2
Fondos dotacionales	30	Publicidad, propaganda y relaciones públicas	14
Remanente	1.139	Otros servicios	2.646
Excedente del ejercicio	1.214	Pérdidas, deterioro y variación de provisiones	11
Pasivo corriente	1.620	Resultado de explotación	1.206
Proveedores, entidades del grupo y asociadas	1.062	Ingresos financieros	8
Acreedores varios	74	Gastos financieros	-
Personal	1	Resultado financiero	1.214
Otras deudas con las Administraciones Públicas	1	Resultado del ejercicio	1.214
Periodificaciones a corto plazo	482		
Total patrimonio neto y pasivo	4.003		

Fundación Privada por la Navegación Oceánica de Barcelona

Presidencia:

Ayuntamiento de Barcelona

Representante:

Excmo. Sr. Pere Alcober i Solanas

Vicepresidencia:

Cámara Oficial de Comercio, Industria y Navegación de Barcelona

Representante:

Ilmo. Sr. Miquel Valls i Maseda

Gerente:

Sr. Andor Serra i Merckens

Constitución

Se constituyó el 11 de octubre de 2005.

Patronos

El Ayuntamiento de Barcelona, Fira Internacional de Barcelona, la Cámara Oficial de Comercio, Industria y Navegación de Barcelona y la Autoridad Portuaria de Barcelona.

Objeto social

Promover y ejecutar todas aquellas iniciativas que reviertan en el fomento y la potenciación del deporte de navegación oceánica a vela en cualquiera de sus manifestaciones. Impulsar la colaboración intersectorial de los agentes socioeconómicos, fomentando la interrelación dinámica de los actores que intervienen: las administraciones públicas, las corporaciones de derecho público de base asociativa, el sector privado, las federaciones, los clubes, los colectivos y las entidades representativas de la sociedad civil interesadas en el fomento de la navegación oceánica a vela de competición en Cataluña.

Actividades principales

La regata

Tras disputarse la primera edición, en noviembre de 2007, durante el año 2009 se ha estado organizado la segunda Barcelona World Race (BWR), que se iniciará el 31 de diciembre de 2010.

El recorrido de la BWR es la circunvalación del globo. La salida tiene lugar en Barcelona y se baja por el Mediterráneo en dirección al sur del océano Atlántico. Desde allí y siguiendo en este hemisferio, se atraviesan los océanos Índico y Pacífico hasta el cabo de Hornos, desde donde se remonta de nuevo el océano Atlántico y, a través del estrecho de Gibraltar, se sube por el Mediterráneo hasta llegar de nuevo a Barcelona. En total, 25.000 millas náuticas, en una competición sin escalas y sin asistencia.

La organización espera contar en esta segunda edición con la participación de unas quince embarcaciones.

Congreso Internacional de Vela Oceánica y Medio Ambiente

También durante el año se ha preparado el I Congreso Internacional de Vela Oceánica y Medio Ambiente que, con 3 ejes temáticos -embarcación, *skippers* y mar- y coincidiendo con la salida de la BWR, se celebrará en Barcelona los días 29, 30 y 31 de diciembre del 2010.

Jornadas gastronómicas

Paralelamente al Congreso Internacional de Vela Oceánica y Medio Ambiente, la FNOB organizará unas jornadas gastronómicas para dar a conocer al mundo la cocina catalana y a sus creadores más jóvenes.

Feria del Libro y de la Cultura Marítima

Coincidiendo con los actos anteriores y con la salida de la regata, la Feria intentará inculcar el desarrollo de la literatura y la cultura marítima, favoreciendo el uso ecológico de los recursos y la concienciación para el mantenimiento y el desarrollo del medio ambiente.

Exposición Éric Tabarly de la Cité de la Voile

La exposición consta de películas, espacios de manipulación, simuladores y una visita de más de dos horas en la que se podrá embarcar en la aventura del mar con la familia y los amigos. La navegación actual se explora a través de tres temas principales:

el hombre y el mar, el diseño de los barcos y la construcción naval y la navegación.

Seminario de comunicación científica

En convenio con la Fundación Barcelona Media UPF, la FNOB pone en marcha un seminario de comunicación científica en el ámbito de la navegación oceánica para promover y fomentar su conocimiento.

Zona Joven de la Barcelona World Race

El sitio web Zona Joven es la plataforma a través de la cual se informará de todas las actividades y recursos para facilitar el seguimiento de la BWR. En el futuro también se convertirá en un espacio de divulgación del entorno marítimo y de la vela oceánica.

Programa educativo para los centros de enseñanza

Las actividades propuestas tienen como objetivo fomentar el uso de las TIC, facilitando a los niños y jóvenes la adquisición de habilidades para su utilización. Se pretende que este programa resulte atractivo e interactivo. El hilo conductor será el seguimiento de la regata, y se trabajarán diversos temas, desde casa y desde el centro educativo.

El proyecto médico

En su segunda edición la regata contará con el equipo de la Clínica Teknon de Barcelona, que llevará el control médico en colaboración con el Centro de Alto Rendimiento de Sant Cugat.

Proyecto Escudería (EFNOB)

En 2008 la FNOB puso en marcha su propia Escudería, que integran 3 embarcaciones IMOCA 60. Hasta la salida de la BWR, en diciembre de 2010, las 3 embarcaciones se están sometiendo a un intenso programa de *refit*, mejoras y entrenamientos para convertirse en las más competitivas de la regata.

Récord NY-BCN

La FNOB y la New York City Sports Commission están ultimando los preparativos para una nueva regata transoceánica, denominada NY-BCN Transoceanic Sailing Record (Récord de Navegación Transoceánica NY-BCN), para establecer el récord mundial de navegación a vela entre Nueva York y Barcelona. El evento, que se celebrará en abril de 2010, nace con el objetivo de estrechar los lazos deportivos y culturales entre las dos ciudades.

Datos relevantes

Tabla

1

Indicadores propios del nivel de actividad

Número de participantes	2007	2008	2009
Barcelona World Race (actividad trienal)			
Eventos Presalida	–	489.000	–
Salida	–	500.000	–
Llegada	–	10.000	–
Exposición	–	145.000	–
Seminarios y conferencias			
Proyecto educativo (alumnos)	–	11.000	–
Fiestas en la ciudad	–	65.000	–

Tabla

2

Indicadores generales del nivel de actividad

	2007	2008	2009
Plantilla media	8	8	14
Inversión (en miles de euros)	892	1.052	5.652
Propia	892	1.052	5.652
Por cuenta del Ayuntamiento	–	–	–
Resultado contable (en miles de euros)	(20)	67	3
Cash-flow (en miles de euros)	1	323	1.651

Tabla

3

Estados financieros a 31 de diciembre de 2009 (en miles de euros)

Balance		Cuenta de pérdidas y ganancias	
Activo		Ingresos	
Activo fijo	7.084	Ingresos actividades	33.491
Inmovilizado inmaterial	1.796	Aplicación ingr. anticipados	(33.491)
Inmovilizado material	5.283	Total ingresos actividades	–
Inmovilizado financiero	5	Variación exist. proyectos en curso	
Activo circulante	41.018	2ª Edición BWR	31.075
Existencias	35.327	Total variación de existencias	31.075
Deudores	2.898	Total Ingresos de explotación	31.075
Tesorería	2.187	Costos	
Ajustes por periodificación	606	Ayudas concedidas	351
Total activo	48.102	Personal	689
Pasivo		Trabajos, suministros y servicios ext.	28.245
Recursos a largo plazo	1.167	Tributos	11
Fondos propios	72	Amortizaciones	1.651
Resultados ejercicios anteriores	109	Total costos de explot. antes financieros	30.947
Resultado del ejercicio	3	Resultado de explotación antes financieros	128
Acreedores financieros a largo plazo	983	Ingresos financieros	–
Recursos a corto plazo	46.935	Gastos financieros	128
Acreedores financieros	2.617	Resultado de explotación	–
Acreedores comerciales	5.243	Ingresos extraordinarios	–
Otros acreedores	582	Gastos extraordinarios	–
Ajustes por periodificación	38.493	Impuesto sobre Beneficios	(3)
Total pasivo	48.102	Resultado del ejercicio	3

Asociación Internacional de Ciudades Educadoras

Presidente:

Excmo. Sr. Jordi Hereu i Boher

Vicepresidente:

Excmo. Sr. Roberto Miguel Lifschitz

Alcalde de Rosario (Argentina)

Secretaria General:

Sra. Pilar Figueras i Bellot

Constitución

Se constituyó el 26 de septiembre de 1994.

Ciudades asociadas

A finales de 2009 la Asociación Internacional de Ciudades Educadoras (AICE) cuenta con 421 miembros en 36 países (26 nuevas adhesiones respecto al año anterior).

Objeto social

La AICE tiene por objeto ser una estructura permanente de colaboración entre los gobiernos de las ciudades comprometidas en el cumplimiento de los principios de la Carta de Ciudades Educadoras (Declaración de Barcelona). Su misión es:

- Proclamar y reclamar la importancia de la educación en la ciudad.
- Impulsar el concepto Ciudad Educadora y sus aplicaciones concretas en las políticas de las ciudades mediante intercambios, encuentros, proyectos comunes, congresos y todas aquellas actividades e iniciativas que refuercen los vínculos entre las ciudades asociadas.
- Promover y velar por el cumplimiento de los principios de la Carta de Ciudades Educadoras en las ciudades miembro, así como asesorar e informar a los miembros sobre la implantación de estos principios.
- Favorecer el diálogo, el intercambio y la colaboración entre ciudades.
- Conseguir nuevas adhesiones.
- Establecer relaciones y colaboraciones con otras asociaciones, federaciones, agrupaciones o redes territoriales, en especial de ciudades y de ámbitos de acción parecidos, complementarios o concurrentes.

Principales actividades

- Tareas de profundización y consolidación del trabajo con las ciudades miembro e iniciativas para captar ciudades nuevas dentro del marco de las **redes territoriales**. En 2009 se ha creado una red territorial nueva, y actualmente ya son seis –España, Francia, Italia, Portugal, Brasil y México– y tres delegaciones regionales: América Latina, Europa Central y Asia-Pacífico.
- Trabajos de asesoramiento, coordinación y difusión para la preparación del **XI Congreso Internacional de Ciudades Educadoras**, previsto del 22 al 24 de abril de 2010 en Guadalajara, México, bajo el lema «Deporte, políticas públicas y ciudadanía. Retos de una Ciudad Educadora».
- **Oferta de formación**, «Ciudad Educadora y gobernanza local», para políticos, técnicos locales y representantes de organizaciones de la sociedad civil.
- Incremento y mejora del **Banco Internacional de Documentos de Ciudades Educadoras**, que se puede consultar en el portal de la AICE

(www.edcities.org). Se han incorporado 160 nuevas experiencias con lo que ya es posible consultar más de 920 iniciativas educadoras de todo el mundo.

- Edición de *Ciudad, educación y urbanismo*, primer ejemplar de una **nueva colección de monográficos** de carácter anual, que incluye artículos, entrevistas y experiencias de diversas ciudades con el objetivo de avanzar en la reflexión en torno a la ciudad como agente educador, en este caso desde el ámbito del urbanismo.
- **Exposición itinerante** «Ciudades Educadoras: Acciones locales, valores globales», que se ha presentado ya en cuatro de las siete ciudades elegidas para la fase piloto: Granollers, Budapest (Hungría), Tampere (Finlandia) y Belén (Territorios Palestinos). El objetivo de la exposición es dar a conocer la Carta de Ciudades Educadoras a una comunidad más amplia; ilustrar, a partir de ejemplos concretos, algunos de los valores que ésta promueve, poner de manifiesto el hecho educativo implícito en las diferentes actuaciones locales, y estimular el intercambio y la cooperación entre ciudades.

Datos relevantes

Tabla

1

Indicadores propios del nivel de actividad

	2006	2007	2008	2009
Ciudades asociadas	338	371	395	421
Reuniones de la Asamblea	1	1	1	1
Reuniones del Comité Ejecutivo	3	3	3	2
Congresos internacionales organizados	1	–	1	–
Encuentros y congresos de las redes territoriales	4	9	6	9
Redes territoriales	5	5	5	6
Delegaciones regionales	2	2	2	3
Redes temáticas	3	3	3	1
Publicaciones	–	–	3	5
Boletines editados	3	3	3	3
Experiencias nuevas en el Banco de Documentos	133	86	145	160
Usuarios del Banco de Documentos	982	1795	2.434	2.980
Seminarios de formación realizados	–	–	5	5
Ciudades que reciben la exposición	–	–	–	4

Tabla

2

Indicadores generales del nivel de actividad

	2006	2007	2008	2009
Plantilla media	1	1	2	1
Inversión (en miles de euros)	–	–	–	–
Propia	–	–	–	–
Por cuenta del Ayuntamiento	–	–	–	–
Resultado contable (en miles de euros)	(21)	149	(191)	62
Cash-flow (en miles de euros)	(8)	134	(113)	6

Tabla

3

Estados financieros a 31 de diciembre de 2009 (en miles de euros)

Balance		Cuenta de pérdidas y ganancias	
Activo		Ingresos	
Activo circulante	475	Ventas bienes y servicios	210
Deudores	148	Transf. program. y por servicios Ay.	72
Inversiones financieras temporales	8	Otras transferencias	83
Tesorería	319	Total ingresos de explotación	365
Total activo	475	Costos	
Pasivo		Aprovisionamientos	4
Recursos a largo plazo	274	Personal	46
Fondos propios	212	Otros gastos de explotación	307
Excedente del ejercicio	62	Exceso de provisiones	(52)
Recursos a corto plazo	201	Total costos de explot. antes financieros	305
Provisiones	146	Resultado de explotación antes financieros	60
Periodificaciones	38	Ingresos financieros	3
Acreedores comerciales	17	Gastos financieros	–
Total pasivo	475	Resultado de explotación	63
		Impuestos sobre beneficios	1
		Resultado del ejercicio	62

**Datos
consolidados
del grupo de
empresas
e instituciones
municipales**

Tabla



Balances consolidados 2009-2008 del grupo de empresas e instituciones municipales (en miles de euros)

Activo	2009	2008	Pasivo	2009	2008
Activo fijo	737.348	684.870	Recursos a largo plazo	789.760	725.420
Inmovilizado inmaterial	16.712	12.266	Fondos propios	324.490	339.304
Inmovilizado material	658.235	621.449	Participación minoritaria	82.363	72.169
Inmovilizado financiero	26.709	22.610	Subvenciones de capital	137.804	135.329
Deudores a largo plazo	34.226	26.897	Provisiones	4.929	5.097
Gastos a distribuir	1.466	1.648	Acreedores financieros	205.249	137.456
			Otros acreedores	34.925	36.065
Activo circulante	547.310	492.011	Recursos a corto plazo	494.898	451.461
Existencias	139.967	64.465	Acreedores financieros	19.008	20.216
Deudores	318.135	336.488	Acreedores comerciales	278.725	315.190
Inversiones financ. temporales	34.631	49.778	Otros acreedores	86.172	58.538
Tesorería	49.353	39.664	Ajustes por periodificación	110.993	57.517
Ajustes por periodificación	5.224	1.616			
Total activo	1.284.658	1.176.881	Total pasivo	1.284.658	1.176.881

(*) Consolidación por el método de integración global a partir de balances auditados.

El activo contabilizado en las cuentas de inmovilizado material no incluye los activos de afectación, es decir, el inmovilizado propiedad de otras instituciones públicas, cedido gratuitamente para su utilización.

Tabla



Resultados consolidados 2009-2008 del grupo de empresas e instituciones municipales (en miles de euros)

	2009	2008
Ingresos		
Facturación	813.058	764.193
Otros ingresos	41.122	67.583
Total ingresos de explotación	854.180	831.776
Costos		
Compras y variación de existencias	70.511	90.474
Personal	272.375	311.837
Trabajos, suministros y servicios ext.	260.221	239.416
Subvenciones	172.228	105.926
Otros gastos	8.649	2.831
Provisiones	1.075	730
Amortizaciones	40.043	36.048
Total costos de explot. antes financieros	825.102	787.262
Resultado de explot. antes financieros	29.078	44.514
Ingresos financieros	2.132	4.046
Gastos financieros	10.722	11.540
Resultado de explotación	20.488	37.020
Ingresos extraordinarios	2.839	4.128
Gastos extraordinarios	6.142	5.927
Resultado antes de impuestos	17.185	35.221
Impuesto de Sociedades	7.113	7.574
Resultado del ejercicio	10.072	27.647
Participación minoritaria	7.970	9.848
Resultado consolidado	(2.102)	17.799
Cash-flow (1)	51.190	64.425

(1) Cash-flow = Resultado + Amortizaciones + Provisiones.

Tabla



Evolución de los resultados del grupo de empresas e instituciones municipales

(datos agregados, en miles de euros)

	2006	2007	2008	2009
Empresas municipales				
Ingresos	316.778	342.364	373.034	385.900
Gastos	286.822	315.565	346.906	372.256
Resultado	29.956	26.799	23.428	13.644
Cash-flow	60.649	57.329	53.108	44.937
Organismos públicos				
Ingresos	376.353	402.527	447.123	452.264
Gastos	375.637	398.880	448.381	464.472
Resultado	716	3.647	2.742	(12.209)
Cash-flow	7.314	11.164	8.997	(5.084)
Consortios y fundaciones				
Ingresos	26.910	40.523	54.956	37.038
Gastos	23.830	42.857	50.209	32.631
Resultado	3.080	(2.334)	4.747	4.407
Cash-flow	3.795	(1.682)	5.960	6.715
Total grupo				
Ingresos	720.041	785.414	839.950	859.151
Gastos	686.289	757.302	812.303	849.079
Resultado	33.752	28.112	27.647	10.072
Cash-flow	71.758	66.811	64.425	51.190

Tabla



Evolución de la plantilla (plantilla media)

	2006	2007	2008	2009
Empresas municipales				
Informació i Comunicació de Barcelona, SA	19	18	18	20
SPM Barcelona Activa, SA	94	93	95	102
SM Barcelona Gestió Urbanística, SA	40	41	49	74
Grupo Barcelona de Serveis Municipals				
Barcelona de Serveis Municipals, SA	1.108	1.145	1.164	1.244
Parc d'Atraccions Tibidabo, SA	147	220	231	205
Tractament i Selecció de Residus, SA	71	78	84	86
Cementiris de Barcelona, SA	82	90	93	92
Serveis Funeraris de Barcelona, SA	235	234	226	222
Mercabarna	168	163	163	164
Grupo Barcelona d'Infraestructures Municipals				
Barcelona d'Infraestructures Municipals, SA	21	20	20	28
Pro Nou Barris, SA	17	18	17	18
22 Arroba Bcn, SA	26	28	36	38
Agència de promoció del Carmel i entorns, SA	15	18	22	15
ProEixample, SA	26	28	31	29
Foment de Ciutat Vella, SA	33	33	36	35
Total empresas municipales	2.102	2.227	2.285	2.372
Organismos públicos				
Instituto Municipal de Personas con Discapacidad	80	83	79	71
Instituto Municipal Fundación Mies van der Rohe	18	18	18	18
Instituto Municipal de Informática	225	226	224	231
Instituto Municipal de Urbanismo	9	9	10	10
Instituto Municipal de Hacienda	257	257	257	271
Instituto Municipal de Mercados	72	72	71	71
Instituto Municipal de Educación	1.739	1.804	1.801	709
Instituto Municipal del Paisaje Urbano y la Calidad de Vida	48	48	49	50
Instituto Barcelona Deportes	38	38	42	47
Patronato Municipal de la Vivienda	102	103	105	105
Parques y Jardines, Instituto Municipal	999	986	1.044	1.037
Instituto de Cultura de Barcelona	497	468	447	443
Total organismos públicos	4.084	4.112	4.147	3.063
Consortios y fundaciones				
Agencia de Ecología Urbana de Barcelona	82	28	30	33
Agencia Local de Energía de Barcelona	13	12	14	13
Consortio del Besòs	8	8	8	9
Consortio de Bibliotecas de Barcelona	293	323	345	355
Consortio del Campus Interuniversitario Diagonal-Besòs	1	1	1	1
Consortio El Far, Centro de los trabajos del mar	23	29	35	34
Consortio Mercat de les Flors/Centro de las Artes de Movimiento	–	24	30	32
Consortio Instituto de la Infancia y Mundo Urbano	8	9	12	8
Fundación Barcelona Cultura	2	–	–	1
Fundación Privada por la Navegación Oceánica de Barcelona	–	8	8	14
Asociación Internacional de Ciudades Educadoras	1	1	2	1
Total consorcios y fundaciones	431	443	485	501
Total grupo	6.617	6.782	6.917	5.936

Tabla



Evolución de la inversión (*) (en miles de euros)

	2006	2007	2008	2009
Empresas municipales				
Informació i Comunicació de Barcelona, SA	745	664	1.279	276
SPM Barcelona Activa, SA	2.862	4.122	5.846	3.506
SM Barcelona Gestió Urbanística, SA	33.438	43.741	79.089	38.610
Grupo Barcelona de Serveis Municipals				
Barcelona de Serveis Municipals, SA	32.219	48.134	48.587	61.291
Parc d'Atraccions Tibidabo, SA	4.554	3.222	8.405	801
Tractament i Selecció de Residus, SA	6.704	1.639	1.983	1.349
Cementiris de Barcelona, SA	3.833	5.417	8.644	4.764
Serveis Funeraris de Barcelona, SA	2.948	2.315	5.800	8.100
Mercabarna	2.858	9.094	13.731	2.423
Grupo Barcelona d'Infraestructures Municipals				
Barcelona d'Infraestructures Municipals, SA	90.966	65.325	72.376	69.077
Pro Nou Barris, SA	19.079	25.079	22.965	17.476
22 Arroba Bcn, SA	19.239	21.998	16.574	12.978
Agència de Promoció del Carmel i entorns, SA	4.636	7.278	11.495	13.640
ProEixample, SA	18.254	21.243	6.943	18.566
Foment de Ciutat Vella, SA	30.498	32.136	38.493	36.611
Total empresas municipales	272.833	291.407	342.210	289.468
Organismos Públicos				
Instituto Municipal de Personas con Discapacidad	73	91	114	155
Instituto Municipal Fundación Mies van der Rohe	10	81	98	91
Instituto Municipal de Informática	11.353	14.982	16.705	34.042
Instituto Municipal de Urbanismo	3.167	9.407	19.660	2.245
Instituto Municipal de Hacienda	57	375	247	301
Instituto Municipal de Mercados	10.170	12.570	11.807	16.862
Instituto Municipal de Educación	12.687	24.404	9.705	2.391
Instituto Municipal del Paisaje Urbano y la Calidad de Vida	4	64	96	13
Instituto Barcelona Deportes	310	6.091	6.535	6.613
Patronato Municipal de la Vivienda	23.932	32.059	32.736	37.814
Parques y Jardines, Instituto Municipal	10.601	10.955	4.769	10.994
Instituto de Cultura de Barcelona	13.984	8.240	10.365	10.578
Total organismos públicos	86.348	119.319	112.837	122.099
Consortios y fundaciones				
Agencia de Ecología Urbana de Barcelona	–	–	–	–
Agencia Local de Energía de Barcelona	2.743	1.088	681	856
Consortio del Besòs	–	–	–	–
Consortio de Bibliotecas de Barcelona	815	1.092	1.299	1.169
Consortio del Campus Interuniversitario Diagonal-Besòs	195	596	163	117
Consortio El Far, Centro de los trabajos del mar	235	124	206	15
Consortio Mercat de les Flors/Centro de las Artes de Movimiento	–	96	486	2.585
Consortio Instituto de Infancia y Mundo Urbano	16	11	17	9
Fundación Barcelona Cultura	–	–	–	–
Fundación Privada por la Navegación Oceánica de Barcelona	–	–	1.052	5.652
Asociación Internacional de Ciudades Educadoras	–	–	–	–
Total consorcios y fundaciones	4.004	3.007	3.904	10.403
Total grupo	363.185	413.733	458.951	421.970

(*) Comprende la inversión propia y la efectuada por cuenta del Ayuntamiento.

Edita: Ajuntament de Barcelona
Direcció: Gerència Municipal
Direcció de comunicació corporativa
Realització: Serveis Editorials Estudi Balmes, SL
Coordinació editorial: Xavier Vila
Fotografia de cubierta: © Mercabarna
Fotografías: © Sus autores

© Ajuntament de Barcelona
www.bcn.cat



Papel Ecológico

2009



Ajuntament de Barcelona