























Memoria de Costes 2015

INFORME CORPORATIVO

URBANISMO (0100)



URBANISMO (0100)
NATURALEZAS DEL COSTE

Naturaleza	Coste Proceso	% Coste	Coste Ciutat	% Coste	Proceso vs Ciutat	% Proceso % Ciutat
Amortizaciones	575.499,67	1,31%	97.081.566,06	4,46%	0,59%	
Arrendamientos i alquileres	1.846.767,92	4,20%	35.737.544,79	1,64%	5,17%	
Compra de material y fungibles	273.491,69	0,62%	4.903.384,72	0,23%	5,58%	
Comunicaciones y Notificaciones	213.240,72	0,48%	6.853.892,88	0,31%	3,11%	
Contratos externos	7.458.519,39	16,96%	605.150.702,25	27,80%	1,23%	
Estudios y trabajos técnicos	1.140.856,52	2,59%	11.965.196,13	0,55%	9,53%	
Gasto Financiero	496.601,96	1,13%	28.086.749,72	1,29%	1,77%	
Limpieza	94.509,92	0,21%	36.463.413,80	1,68%	0,26%	
Mantenimiento, reparación y conservación	985.946,02	2,24%	59.483.826,38	2,73%	1,66%	
Otros gastos	2.954.982,04	6,72%	124.953.779,40	5,74%	2,36%	
Recursos Humanos	18.715.701,00	42,56%	592.336.641,12	27,21%	3,16%	
Recursos Humanos: Cotizaciones sociales empre	227.313,53	0,52%	12.140.453,28	0,56%	1,87%	
Recursos Humanos: Indemnizaciones por el servi	3.478,36	0,01%	213.929,81	0,01%	1,63%	
Recursos Humanos: Otros costes sociales	1.593,80	0,00%	95.110,35	0,00%	1,68%	
Recursos Humanos: Sueldos y salarios	879.684,12	2,00%	46.785.227,96	2,15%	1,88%	
Recursos Humanos: Transporte del personal	10.349,16	0,02%	566.716,79	0,03%	1,83%	
Subvenciones y Transferencias	6.951.355,13	15,81%	437.908.074,63	20,12%	1,59%	
Suministros: Agua	14.528,99	0,03%	5.616.009,90	0,26%	0,26%	
Suministros: Electricidad	210.276,30	0,48%	25.578.822,25	1,18%	0,82%	
Suministros: Gas	16.516,57	0,04%	5.188.536,44	0,24%	0,32%	
Suministros: Otros	162.957,63	0,37%	29.369.343,63	1,35%	0,55%	
Suministros: Teléfono y datos	742.225,91	1,69%	10.209.887,48	0,47%	7,27%	
	43.976.396,33	100,00%	2.176.688.809,77	100,00%		

URBANISMO (0100)
COSTES DE LOS SERVICIOS OBLIGATORIOS Y NO OBLIGATORIOS POR FORMA, GERENCIA Y SUBPROCESO

Forma / Gerencia / Subproceso	Coste Subproceso	% Coste	Coste Obligatorios*	% Coste	% C.O. / Coste	Coste No Obligatorios	% Coste	% C.NoO. / Coste
Ayuntamiento (0)	15.846.196,22	36,03%	15.846.196,22	36,71%	100,00%	0,00	0,00%	0,00%
Gerencia de Ecología Urbana (5000)	3.233.869,07	7,35%	3.233.869,07	7,49%	100,00%	0,00	0,00%	0,00%
-Genéricos Ecología Urbana	3.233.869,07	7,35%	3.233.869,07	7,49%	100,00%	0,00	0,00%	0,00%
Gerencia Adjunta de Urbanismo (5003)	12.612.327,15	28,68%	12.612.327,15	29,22%	100,00%	0,00	0,00%	0,00%
Actuación Urbanística	1.485.902,92	3,38%	1.485.902,92	3,44%	100,00%	0,00	0,00%	0,00%
Gestión Urbanística	658.380,02	1,50%	658.380,02	1,53%	100,00%	0,00	0,00%	0,00%
Información y Documentación	818.164,36	1,86%	818.164,36	1,90%	100,00%	0,00	0,00%	0,00%
Licencias e Inspección	2.798.506,15	6,36%	2.798.506,15	6,48%	100,00%	0,00	0,00%	0,00%
Patrimonio Arquitectónico	5.161.873,05	11,74%	5.161.873,05	11,96%	100,00%	0,00	0,00%	0,00%
Planeamiento	1.689.500,65	3,84%	1.689.500,65	3,91%	100,00%	0,00	0,00%	0,00%
Organismos Autónomos Locales (2)	10.547.288,76	23,98%	9.735.259,75	22,55%	92,30%	812.029,01	100,00%	7,70%
Instituto Municipal Paisaje Urbano y Calidad de Vida (IMPUQV) (5202)	10.547.288,76	23,98%	9.735.259,75	22,55%	92,30%	812.029,01	100,00%	7,70%
-Genéricos Instituto Municipal Paisaje Urbano y Calidad de Vida (IMPUQV)	10.547.288,76	23,98%	9.735.259,75	22,55%	92,30%	812.029,01	100,00%	7,70%
Entidades Públicas Empresariales (4)	2.846.623,08	6,47%	2.846.623,08	6,59%	100,00%	0,00	0,00%	0,00%
Fundación Mies Van der Rohe (FMVR) (5402)	2.846.623,08	6,47%	2.846.623,08	6,59%	100,00%	0,00	0,00%	0,00%
-Genéricos Fundación Mies Van der Rohe (FMVR)	2.846.623,08	6,47%	2.846.623,08	6,59%	100,00%	0,00	0,00%	0,00%
Sociedades Mercantiles (5)	14.736.288,27	33,51%	14.736.288,27	34,14%	100,00%	0,00	0,00%	0,00%
Barcelona de Infraestructuras Municipales, SA (BIMSA) (5502)	7.328.251,41	16,66%	7.328.251,41	16,98%	100,00%	0,00	0,00%	0,00%
-Genéricos Barcelona de Infraestructuras Municipales, SA (BIMSA)	7.328.251,41	16,66%	7.328.251,41	16,98%	100,00%	0,00	0,00%	0,00%
Barcelona Gestión Urbanística SA (BAGURSA-IMU) (5503)	7.408.036,87	16,85%	7.408.036,87	17,16%	100,00%	0,00	0,00%	0,00%
-Genéricos Barcelona Gestión Urbanística SA (BAGURSA)	7.408.036,87	16,85%	7.408.036,87	17,16%	100,00%	0,00	0,00%	0,00%
	43.976.396,33	100,00%	43.164.367,32	100,00%	98,15%	812.029,01	100,00%	1,85%

*Según Ley Reguladora de las Bases de Régimen Local, Carta Municipal de Barcelona y legislación sectorial a fecha actual.

URBANISMO (0100)
COSTES DE LOS SERVICIOS OBLIGATORIOS Y NO OBLIGATORIOS POR FORMA, GERENCIA, SUBPROCESO Y HABITANTE

Forma / Gerencia / Subproceso	Coste Subproceso	Coste por Habitante	Coste Obligatorios*	Coste por Habitante	Coste No Obligatorios	Coste por Habitante
Ayuntamiento (0)	15.846.196,22	9,88	15.846.196,22	9,88	0,00	0,00
Gerencia de Ecología Urbana (5000)	3.233.869,07	2,02	3.233.869,07	2,02	0,00	0,00
·Genéricos Ecología Urbana	3.233.869,07	2,02	3.233.869,07	2,02	0,00	0,00
Gerencia Adjunta de Urbanismo (5003)	12.612.327,15	7,86	12.612.327,15	7,86	0,00	0,00
Actuación Urbanística	1.485.902,92	0,93	1.485.902,92	0,93	0,00	0,00
Gestión Urbanística	658.380,02	0,41	658.380,02	0,41	0,00	0,00
Información y Documentación	818.164,36	0,51	818.164,36	0,51	0,00	0,00
Licencias e Inspección	2.798.506,15	1,74	2.798.506,15	1,74	0,00	0,00
Patrimonio Arquitectónico	5.161.873,05	3,22	5.161.873,05	3,22	0,00	0,00
Planeamiento	1.689.500,65	1,05	1.689.500,65	1,05	0,00	0,00
Organismos Autónomos Locales (2)	10.547.288,76	6,57	9.735.259,75	6,07	812.029,01	0,51
Instituto Municipal Paisaje Urbano y Calidad de Vida (IMPUQV) (5202)	10.547.288,76	6,57	9.735.259,75	6,07	812.029,01	0,51
·Genéricos Instituto Municipal Paisaje Urbano y Calidad de Vida (IMPUQV)	10.547.288,76	6,57	9.735.259,75	6,07	812.029,01	0,51
Entidades Públicas Empresariales (4)	2.846.623,08	1,77	2.846.623,08	1,77	0,00	0,00
Fundación Mies Van der Rohe (FMVR) (5402)	2.846.623,08	1,77	2.846.623,08	1,77	0,00	0,00
·Genéricos Fundación Mies Van der Rohe (FMVR)	2.846.623,08	1,77	2.846.623,08	1,77	0,00	0,00
Sociedades Mercantiles (5)	14.736.288,27	9,18	14.736.288,27	9,18	0,00	0,00
Barcelona de Infraestructuras Municipales, SA (BIMSA) (5502)	7.328.251,41	4,57	7.328.251,41	4,57	0,00	0,00
·Genéricos Barcelona de Infraestructuras Municipales, SA (BIMSA)	7.328.251,41	4,57	7.328.251,41	4,57	0,00	0,00
Barcelona Gestión Urbanística SA (BAGURSA-IMU) (5503)	7.408.036,87	4,62	7.408.036,87	4,62	0,00	0,00
·Genéricos Barcelona Gestión Urbanística SA (BAGURSA)	7.408.036,87	4,62	7.408.036,87	4,62	0,00	0,00
	43.976.396,33	27,41	43.164.367,32	26,90	812.029,01	0,51

*Según Ley Reguladora de las Bases de Régimen Local, Carta Municipal de Barcelona y legislación sectorial a fecha actual.

Población: 1.604.555

URBANISMO (0100)

COSTES E INGRESOS POR SUBPROCESO

DISTRIBUCIÓN DE LOS COSTES

7.328.251,41	-Genéricos Barcelona de Infraestructuras Municipales, SA (BIMSA)	7.408.036,87	-Genéricos Barcelona Gestión Urbanística SA (BAGURSA)
3.233.869,07	-Genéricos Ecología Urbana	2.846.623,08	-Genéricos Fundación Mies Van der Rohe (FMVR)
10.547.288,76	-Genéricos Instituto Municipal Paisaje Urbano y Calidad de Vida (IMPUQV)	1.485.902,92	Actuación Urbanística
0,00	Coordinación de obras al espacio público	658.380,02	Gestión Urbanística
818.164,36	Información y Documentación	2.798.506,15	Licencias e Inspección
5.161.873,05	Patrimonio Arquitectónico	1.689.500,65	Planeamiento
0,00	Urbanismo		



2.959.227,21	-Genéricos Barcelona de Infraestructuras Municipales, SA (BIMSA)	906.644,75	-Genéricos Barcelona Gestión Urbanística SA (BAGURSA)
0,00	-Genéricos Ecología Urbana	1.425.155,02	-Genéricos Fundación Mies Van der Rohe (FMVR)
2.427.316,42	-Genéricos Instituto Municipal Paisaje Urbano y Calidad de Vida (IMPUQV)	3.102.533,96	Actuación Urbanística
105,60	Coordinación de obras al espacio público	0,00	Gestión Urbanística
5.952,26	Información y Documentación	0,00	Licencias e Inspección
0,00	Patrimonio Arquitectónico	0,00	Planeamiento
157.655,98	Urbanismo		

DISTRIBUCIÓN DE LOS INGRESOS

URBANISMO (0100)
COSTES, INGRESOS Y TASAS DE COBERTURA POR FORMA, GERENCIA Y SUBPROCESO

Forma / Gerencia / Subproceso	Coste	Coste Directo	Coste Indirecto	Coste Indirecto Estructura	Ingreso	Tasa de Cobertura
Ayuntamiento (0)	15.846.196,22	9.786.251,90	2.413.144,12	3.646.800,20	3.266.247,80	20,61%
Gerencia de Ecología Urbana (5000)	3.233.869,07	1.300.298,66	642.910,24	1.290.660,17	0,00	
·Genéricos Ecología Urbana	3.233.869,07	1.300.298,66	642.910,24	1.290.660,17	0,00	
Gerencia Adjunta de Movilidad e Infraestructuras (5002)	0,00	0,00	0,00	0,00	105,60	
Coordinación de obras al espacio público	0,00	0,00	0,00	0,00	105,60	
Gerencia Adjunta de Urbanismo (5003)	12.612.327,15	8.485.953,24	1.770.233,88	2.356.140,02	3.266.142,20	25,90%
Actuación Urbanística	1.485.902,92	1.057.302,15	151.015,57	277.585,20	3.102.533,96	208,80%
Gestión Urbanística	658.380,02	328.471,26	206.915,16	122.993,60	0,00	
Información y Documentación	818.164,36	471.999,78	193.321,27	152.843,31	5.952,26	0,73%
Licencias e Inspección	2.798.506,15	1.465.557,89	810.152,41	522.795,85	0,00	
Patrimonio Arquitectónico	5.161.873,05	3.936.193,67	261.377,11	964.302,27	0,00	
Planeamiento	1.689.500,65	1.226.428,49	147.452,36	315.619,79	0,00	
Urbanismo	0,00	0,00	0,00	0,00	157.655,98	
Organismos Autónomos Locales (2)	10.547.288,76	7.425.620,05	1.504.586,04	1.617.082,67	2.427.316,42	23,01%
Instituto Municipal Paisaje Urbano y Calidad de Vida (IMPUQV) (5202)	10.547.288,76	7.425.620,05	1.504.586,04	1.617.082,67	2.427.316,42	23,01%
·Genéricos Instituto Municipal Paisaje Urbano y Calidad de Vida (IMPUQV)	10.547.288,76	7.425.620,05	1.504.586,04	1.617.082,67	2.427.316,42	23,01%
Entidades Públicas Empresariales (4)	2.846.623,08	1.265.084,27	1.208.848,41	372.690,40	1.425.155,02	50,06%
Fundación Mies Van der Rohe (FMVR) (5402)	2.846.623,08	1.265.084,27	1.208.848,41	372.690,40	1.425.155,02	50,06%
·Genéricos Fundación Mies Van der Rohe (FMVR)	2.846.623,08	1.265.084,27	1.208.848,41	372.690,40	1.425.155,02	50,06%
Sociedades Mercantiles (5)	14.736.288,27	11.883.136,07	816.715,61	2.036.436,60	3.865.871,96	26,23%
Barcelona de Infraestructuras Municipales, SA (BIMSA) (5502)	7.328.251,41	6.055.128,02	402.081,81	871.041,58	2.959.227,21	40,38%
·Genéricos Barcelona de Infraestructuras Municipales, SA (BIMSA)	7.328.251,41	6.055.128,02	402.081,81	871.041,58	2.959.227,21	40,38%
Barcelona Gestión Urbanística SA (BAGURSA-IMU) (5503)	7.408.036,87	5.828.008,05	414.633,80	1.165.395,01	906.644,75	12,24%
·Genéricos Barcelona Gestión Urbanística SA (BAGURSA)	7.408.036,87	5.828.008,05	414.633,80	1.165.395,01	906.644,75	12,24%
	43.976.396,33	30.360.092,29	5.943.294,18	7.673.009,86	10.984.591,20	24,98%

URBANISMO (0100)
COSTES, INGRESOS Y TASAS DE COBERTURA POR FORMA, GERENCIA, SUBPROCESO Y ACTIVIDAD

Forma / Gerencia / Subproceso / Actividad / Tarea	Coste	Coste Directo	Coste Indirecto	Coste Indirecto Estructura	Ingreso	Tasa de Cobertura
Ayuntamiento (0)	15.846.196,22	9.786.251,90	2.413.144,12	3.646.800,20	3.266.247,80	20,61%
Gerencia de Ecología Urbana (5000)	3.233.869,07	1.300.298,66	642.910,24	1.290.660,17	0,00	
·Genéricos Ecología Urbana	3.233.869,07	1.300.298,66	642.910,24	1.290.660,17	0,00	
Proyectos modelo urbano (0119)	3.233.869,07	1.300.298,66	642.910,24	1.290.660,17	0,00	
Gestión y replanteo del mobiliario urbano (011902)	3.834,62	1.477,85	826,34	1.530,42	0,00	
Redacción de estudios estratégicos (011903)	655.106,08	306.447,57	87.201,01	261.457,50	0,00	
Redacción de proyectos espacio público (011901)	2.574.928,38	992.373,24	554.882,89	1.027.672,25	0,00	
Gerencia Adjunta de Movilidad e Infraestructuras (5002)	0,00	0,00	0,00	0,00	105,60	
Coordinación de obras al espacio público	0,00	0,00	0,00	0,00	105,60	
Licencias en la vía pública (0104)	0,00	0,00	0,00	0,00	105,60	
Licencias de vados en vía pública (010401)	0,00	0,00	0,00	0,00	105,60	
Gerencia Adjunta de Urbanismo (5003)	12.612.327,15	8.485.953,24	1.770.233,88	2.356.140,02	3.266.142,20	25,90%
Actuación Urbanística	1.485.902,92	1.057.302,15	151.015,57	277.585,20	3.102.533,96	208,80%
Actuación urbanística (0118)	1.225.789,44	872.217,01	124.579,67	228.992,76	3.102.533,96	253,10%
Tramitación de las licencias de obra mayor (011803)	1.225.789,44	872.217,01	124.579,67	228.992,76	3.102.533,96	253,10%
Inspección urbanística (0105)	260.113,49	185.085,14	26.435,90	48.592,44	0,00	
Expedientes de disciplina (010501)	125.483,48	89.288,44	12.753,16	23.441,88	0,00	
Inspecciones y controles (010502)	134.630,01	95.796,70	13.682,74	25.150,56	0,00	
Gestión Urbanística	658.380,02	328.471,26	206.915,16	122.993,60	0,00	
Gestión urbanística (0102)	658.380,02	328.471,26	206.915,16	122.993,60	0,00	
Expropiaciones (010201)	353.238,16	176.233,45	111.015,42	65.989,29	0,00	
Reparcelaciones (proyectos y otros) (010202)	305.141,86	152.237,80	95.899,75	57.004,30	0,00	
Información y Documentación	818.164,36	471.999,78	193.321,27	152.843,31	5.952,26	0,73%
Fondo documental y bases datos urbanísticos (0108)	184.271,44	106.306,37	43.540,87	34.424,20	0,00	
Digitalización y archivo documental (010801)	93.266,94	53.805,79	22.037,73	17.423,43	0,00	
Mantenimiento de las bases de datos urbanísticos (alfanumérica y gráfica) (010802)	91.004,50	52.500,58	21.503,14	17.000,78	0,00	
Gestión urbanística (0102)	35.202,52	20.308,37	8.317,88	6.576,27	0,00	
Cesiones de viales (010206)	5.028,93	2.901,20	1.188,27	939,47	0,00	
Estudios y evaluaciones económicas (010204)	5.028,93	2.901,20	1.188,27	939,47	0,00	
Expropiaciones (010201)	5.028,93	2.901,20	1.188,27	939,47	0,00	

URBANISMO (0100)
COSTES, INGRESOS Y TASAS DE COBERTURA POR FORMA, GERENCIA, SUBPROCESO Y ACTIVIDAD

Forma / Gerencia / Subproceso / Actividad / Tarea	Coste	Coste Directo	Coste Indirecto	Coste Indirecto Estructura	Ingreso	Tasa de Cobertura
Informes preceptivos y potestativos (010203)	5.028,93	2.901,20	1.188,27	939,47	0,00	
Lanzamientos administrativos (010205)	5.028,93	2.901,20	1.188,27	939,47	0,00	
Reparcelaciones (proyectos y otros) (010202)	5.028,93	2.901,20	1.188,27	939,47	0,00	
Urbanización y escombros (010207)	5.028,93	2.901,20	1.188,27	939,47	0,00	
Información y documentación (0107)	598.690,39	345.385,04	141.462,51	111.842,83	5.952,26	0,99%
-Importes no asignables	0,00	0,00	0,00	0,00	5.952,26	
Consulta telemática de información urbanística (010703)	99.712,98	57.524,51	23.560,84	18.627,63	0,00	
Información urbanística en línea (010702)	57.573,89	33.214,43	13.603,94	10.755,52	0,00	
Información urbanística presencial (010701)	182.506,63	105.288,24	43.123,87	34.094,51	0,00	
Obtención de informes y certificados de calificación urbanística y planos de alineación (010704)	258.896,90	149.357,86	61.173,87	48.365,17	0,00	
Licencias e Inspección	2.798.506,15	1.465.557,89	810.152,41	522.795,85	0,00	
Inspección urbanística (0105)	1.786.918,53	1.028.393,79	424.706,07	333.818,67	0,00	
Inspecciones y controles (010502)	1.786.918,53	1.028.393,79	424.706,07	333.818,67	0,00	
Licencias urbanísticas (0103)	1.011.587,62	437.164,10	385.446,34	188.977,18	0,00	
Atención y orientación sobre proyectos de actividades (010305)	14.844,02	6.414,94	5.656,03	2.773,05	0,00	
Atención y orientación sobre proyectos privados de obras (010301)	14.844,02	6.414,94	5.656,03	2.773,05	0,00	
Informes previos a la presentación de expedientes de obras (010302)	14.844,02	6.414,94	5.656,03	2.773,05	0,00	
Informes previos a la solicitud de expedientes de actividades (010306)	14.844,02	6.414,94	5.656,03	2.773,05	0,00	
Licencias y certificados relacionados con operaciones registrales (010304)	317.403,85	137.168,12	120.940,74	59.295,00	0,00	
Tramitación de expedientes de actividad (010307)	317.403,85	137.168,12	120.940,74	59.295,00	0,00	
Tramitación de expedientes de obras (010303)	317.403,85	137.168,12	120.940,74	59.295,00	0,00	
Patrimonio Arquitectónico	5.161.873,05	3.936.193,67	261.377,11	964.302,27	0,00	
Patrimonio arquitectónico (0106)	5.161.873,05	3.936.193,67	261.377,11	964.302,27	0,00	
Asesoramiento y consulta de la protección patrimonial para obras (010601)	1.720.624,35	1.312.064,56	87.125,70	321.434,09	0,00	
Informe previo de patrimonio Arquitectónico Histórico-Artístico (AHA) para obras (010602)	1.720.624,35	1.312.064,56	87.125,70	321.434,09	0,00	
Seguimiento de obras de patrimonio arquitectónico (010603)	1.720.624,35	1.312.064,56	87.125,70	321.434,09	0,00	
Planeamiento	1.689.500,65	1.226.428,49	147.452,36	315.619,79	0,00	
Planeamiento (0101)	1.689.500,65	1.226.428,49	147.452,36	315.619,79	0,00	
Colaboración y apoyo a la Dirección de Participación Ciudadana (010102)	307.264,91	223.047,23	26.816,76	57.400,92	0,00	
Orientación y tramitación de expedientes administrativos de planeamiento urbanístico privado (010101)	560.212,23	406.664,68	48.892,92	104.654,63	0,00	
Redacción y tramitación de expedientes administrativos de planeamiento urbanístico público (010103)	822.023,51	596.716,58	71.742,68	153.564,24	0,00	

URBANISMO (0100)
COSTES, INGRESOS Y TASAS DE COBERTURA POR FORMA, GERENCIA, SUBPROCESO Y ACTIVIDAD

Forma / Gerencia / Subproceso / Actividad / Tarea	Coste	Coste Directo	Coste Indirecto	Coste Indirecto Estructura	Ingreso	Tasa de Cobertura
Urbanismo	0,00	0,00	0,00	0,00	157.655,98	
-Importes no asignables	0,00	0,00	0,00	0,00	157.655,98	
-Importes no asignables	0,00	0,00	0,00	0,00	157.655,98	
Organismos Autónomos Locales (2)	10.547.288,76	7.425.620,05	1.504.586,04	1.617.082,67	2.427.316,42	23,01%
Instituto Municipal Paisaje Urbano y Calidad de Vida (IMPUQV) (5202)	10.547.288,76	7.425.620,05	1.504.586,04	1.617.082,67	2.427.316,42	23,01%
-Genéricos Instituto Municipal Paisaje Urbano y Calidad de Vida (IMPUQV)	10.547.288,76	7.425.620,05	1.504.586,04	1.617.082,67	2.427.316,42	23,01%
Campaña (0110)	8.348.607,32	5.877.679,78	1.190.940,94	1.279.986,59	893.023,51	10,70%
-Importes no asignables	0,00	0,00	0,00	0,00	893.023,51	
Apoyo a la rehabilitación (011001)	8.348.607,32	5.877.679,78	1.190.940,94	1.279.986,59	0,00	
Proyectos (0111)	1.142.906,95	804.642,12	163.037,33	175.227,50	1.319.642,28	115,46%
-Importes no asignables	0,00	0,00	0,00	0,00	1.319.642,28	
Medianeras (011101)	571.453,48	402.321,06	81.518,67	87.613,75	0,00	
Pequeños paisajes (011102)	571.453,48	402.321,06	81.518,67	87.613,75	0,00	
Rutas (0114)	897.210,23	631.663,97	127.988,34	137.557,92	81.540,63	9,09%
-Importes no asignables	0,00	0,00	0,00	0,00	150,00	
Centro del Modernismo - Pabellones Güell (011404)	42.590,61	29.985,12	6.075,61	6.529,88	0,00	
Congreso Coup De Fouet: Modernismo y Art Nouveau (011403)	143.281,84	100.874,88	20.439,36	21.967,60	0,00	
Ferias (011405)	42.590,61	29.985,12	6.075,61	6.529,88	0,00	
Libros y revistas (coupDefouet, ...) (011402)	42.590,61	29.985,12	6.075,61	6.529,88	0,00	
Ruta del Modernismo (Réseau Art Nouveau Network, ...) (011401)	626.156,56	440.833,74	89.322,14	96.000,68	81.390,63	13,00%
Usos del paisaje (0113)	158.564,26	111.634,18	22.619,42	24.310,66	133.110,00	83,95%
-Importes no asignables	0,00	0,00	0,00	0,00	133.110,00	
Consultas sobre Ordenanzas municipales (011301)	158.564,26	111.634,18	22.619,42	24.310,66	0,00	
Entidades Públicas Empresariales (4)	2.846.623,08	1.265.084,27	1.208.848,41	372.690,40	1.425.155,02	50,06%
Fundación Mies Van der Rohe (FMVR) (5402)	2.846.623,08	1.265.084,27	1.208.848,41	372.690,40	1.425.155,02	50,06%
-Genéricos Fundación Mies Van der Rohe (FMVR)	2.846.623,08	1.265.084,27	1.208.848,41	372.690,40	1.425.155,02	50,06%
-Importes no asignables	0,00	0,00	0,00	0,00	312.209,63	
-Importes no asignables	0,00	0,00	0,00	0,00	312.209,63	
Arquitectura y urbanismo contemporáneos (0117)	2.846.623,08	1.265.084,27	1.208.848,41	372.690,40	1.112.945,39	39,10%
Colección (011705)	219.397,89	97.503,89	93.169,62	28.724,38	60.000,00	27,35%

URBANISMO (0100)
COSTES, INGRESOS Y TASAS DE COBERTURA POR FORMA, GERENCIA, SUBPROCESO Y ACTIVIDAD

Forma / Gerencia / Subproceso / Actividad / Tarea	Coste	Coste Directo	Coste Indirecto	Coste Indirecto Estructura	Ingreso	Tasa de Cobertura
Exposiciones (011701)	450.676,49	200.287,75	191.384,51	59.004,23	221.556,72	49,16%
Intervenciones y actos Pabellón Mies (011706)	21.022,68	9.342,81	8.927,50	2.752,37	15.000,00	71,35%
Premios Mies (011704)	1.025.463,91	455.732,36	435.474,03	134.257,52	220.000,00	21,45%
Publicaciones (011703)	51.881,14	23.056,80	22.031,87	6.792,47	29.366,10	56,60%
Tienda y venta de entradas (011707)	1.078.180,97	479.160,66	457.860,88	141.159,43	567.022,57	52,59%
Sociedades Mercantiles (5)	14.736.288,27	11.883.136,07	816.715,61	2.036.436,60	3.865.871,96	26,23%
Barcelona de Infraestructuras Municipales, SA (BIMSA) (5502)	7.328.251,41	6.055.128,02	402.081,81	871.041,58	2.959.227,21	40,38%
· Genéricos Barcelona de Infraestructuras Municipales, SA (BIMSA)	7.328.251,41	6.055.128,02	402.081,81	871.041,58	2.959.227,21	40,38%
Gestión de las inversiones (0116)	7.328.251,41	6.055.128,02	402.081,81	871.041,58	2.959.227,21	40,38%
Gestión de las inversiones (BIMSA) (011601)	7.328.251,41	6.055.128,02	402.081,81	871.041,58	2.959.227,21	40,38%
Barcelona Gestión Urbanística SA (BAGURSA-IMU) (5503)	7.408.036,87	5.828.008,05	414.633,80	1.165.395,01	906.644,75	12,24%
· Genéricos Barcelona Gestión Urbanística SA (BAGURSA)	7.408.036,87	5.828.008,05	414.633,80	1.165.395,01	906.644,75	12,24%
Gestión urbanística (0102)	5.748.050,90	4.522.073,46	321.723,05	904.254,39	906.644,75	15,77%
Cesiones de viales (010206)	491.251,46	386.474,51	27.495,74	77.281,20	0,00	
Estudios y evaluaciones económicas (010204)	491.251,46	386.474,51	27.495,74	77.281,20	0,00	
Expropiaciones (010201)	1.127.095,23	886.701,86	63.084,43	177.308,94	0,00	
Informes preceptivos y potestativos (010203)	491.251,46	386.474,51	27.495,74	77.281,20	0,00	
Lanzamientos administrativos (010205)	491.251,46	386.474,51	27.495,74	77.281,20	0,00	
Reparcelaciones (proyectos y otros) (010202)	1.289.966,74	1.014.835,19	72.200,48	202.931,06	438.761,45	34,01%
Urbanización y escombros (010207)	1.365.983,10	1.074.638,34	76.455,18	214.889,57	467.883,30	34,25%
Planeamiento (0101)	1.659.985,97	1.305.934,59	92.910,75	261.140,62	0,00	
Planificación urbanística de la ciudad (010104)	1.659.985,97	1.305.934,59	92.910,75	261.140,62	0,00	
	43.976.396,33	30.360.092,29	5.943.294,18	7.673.009,86	10.984.591,20	24,98%

URBANISMO (0100)
COSTES, INGRESOS Y TASAS DE COBERTURA POR FORMA, GERENCIA, SUBPROCESO, ACTIVIDAD Y ORGANIZACIÓN

Forma / Gerencia / Subproceso / Actividad / Tarea / Organización	Coste	Coste Directo	Coste Indirecto	Coste Indirecto Estructura	Ingreso	Tasa de Cobertura
Ayuntamiento (0)	15.846.196,22	9.786.251,90	2.413.144,12	3.646.800,20	3.266.247,80	20,61%
Gerencia de Ecología Urbana (5000)	3.233.869,07	1.300.298,66	642.910,24	1.290.660,17	0,00	
·Genéricos Ecología Urbana	3.233.869,07	1.300.298,66	642.910,24	1.290.660,17	0,00	
Proyectos modelo urbano (0119)	3.233.869,07	1.300.298,66	642.910,24	1.290.660,17	0,00	
Gestión y replanteo del mobiliario urbano (011902)	3.834,62	1.477,85	826,34	1.530,42	0,00	
Dirección de Modelo Urbano (5000.01)	3.834,62	1.477,85	826,34	1.530,42	0,00	
Dirección de Servicios de Proyectos de Ecología Urbana (5000.0101)	3.834,62	1.477,85	826,34	1.530,42	0,00	
Departamento de Proyectos Urbanos (5000.010102)	3.834,62	1.477,85	826,34	1.530,42	0,00	
Redacción de estudios estratégicos (011903)	655.106,08	306.447,57	87.201,01	261.457,50	0,00	
Dirección de Modelo Urbano (5000.01)	655.106,08	306.447,57	87.201,01	261.457,50	0,00	
Dirección de Servicios de Proyectos de Ecología Urbana (5000.0101)	655.106,08	306.447,57	87.201,01	261.457,50	0,00	
Departamento de Prospectiva (5000.010101)	655.106,08	306.447,57	87.201,01	261.457,50	0,00	
Redacción de proyectos espacio público (011901)	2.574.928,38	992.373,24	554.882,89	1.027.672,25	0,00	
Dirección de Modelo Urbano (5000.01)	2.574.928,38	992.373,24	554.882,89	1.027.672,25	0,00	
Dirección de Servicios de Proyectos de Ecología Urbana (5000.0101)	2.574.928,38	992.373,24	554.882,89	1.027.672,25	0,00	
Departamento de Proyectos Urbanos (5000.010102)	2.574.928,38	992.373,24	554.882,89	1.027.672,25	0,00	
Gerencia Adjunta de Movilidad e Infraestructuras (5002)	0,00	0,00	0,00	0,00	105,60	
Coordinación de obras al espacio público	0,00	0,00	0,00	0,00	105,60	
Licencias en la vía pública (0104)	0,00	0,00	0,00	0,00	105,60	
Licencias de vados en vía pública (010401)	0,00	0,00	0,00	0,00	105,60	
Departamento de Coordinación de Obras en el espacio público (5002.000002)	0,00	0,00	0,00	0,00	105,60	
Gerencia Adjunta de Urbanismo (5003)	12.612.327,15	8.485.953,24	1.770.233,88	2.356.140,02	3.266.142,20	25,90%
Actuación Urbanística	1.485.902,92	1.057.302,15	151.015,57	277.585,20	3.102.533,96	208,80%
Actuación urbanística (0118)	1.225.789,44	872.217,01	124.579,67	228.992,76	3.102.533,96	253,10%
Tramitación de las licencias de obra mayor (011803)	1.225.789,44	872.217,01	124.579,67	228.992,76	3.102.533,96	253,10%
Dirección de Servicios de Actuación Urbanística (5003.0001)	1.225.789,44	872.217,01	124.579,67	228.992,76	3.102.533,96	253,10%
Dirección de Servicios de Actuación Urbanística (5003.0001)	1.225.789,44	872.217,01	124.579,67	228.992,76	3.102.533,96	253,10%
Inspección urbanística (0105)	260.113,49	185.085,14	26.435,90	48.592,44	0,00	
Expedientes de disciplina (010501)	125.483,48	89.288,44	12.753,16	23.441,88	0,00	

URBANISMO (0100)
COSTES, INGRESOS Y TASAS DE COBERTURA POR FORMA, GERENCIA, SUBPROCESO, ACTIVIDAD Y ORGANIZACIÓN

Forma / Gerencia / Subproceso / Actividad / Tarea / Organización	Coste	Coste Directo	Coste Indirecto	Coste Indirecto Estructura	Ingreso	Tasa de Cobertura
Dirección de Servicios de Actuación Urbanística (5003.0001)	125.483,48	89.288,44	12.753,16	23.441,88	0,00	
Dirección de Servicios de Actuación Urbanística (5003.0001)	125.483,48	89.288,44	12.753,16	23.441,88	0,00	
Inspecciones y controles (010502)	134.630,01	95.796,70	13.682,74	25.150,56	0,00	
Dirección de Servicios de Actuación Urbanística (5003.0001)	134.630,01	95.796,70	13.682,74	25.150,56	0,00	
Dirección de Servicios de Actuación Urbanística (5003.0001)	134.630,01	95.796,70	13.682,74	25.150,56	0,00	
Gestión Urbanística	658.380,02	328.471,26	206.915,16	122.993,60	0,00	
Gestión urbanística (0102)	658.380,02	328.471,26	206.915,16	122.993,60	0,00	
Expropiaciones (010201)	353.238,16	176.233,45	111.015,42	65.989,29	0,00	
Dirección de Servicios de Gestión Urbanística (5003.0002)	353.238,16	176.233,45	111.015,42	65.989,29	0,00	
Dirección de Servicios de Gestión Urbanística (5003.0002)	353.238,16	176.233,45	111.015,42	65.989,29	0,00	
Reparcelaciones (proyectos y otros) (010202)	305.141,86	152.237,80	95.899,75	57.004,30	0,00	
Dirección de Servicios de Gestión Urbanística (5003.0002)	305.141,86	152.237,80	95.899,75	57.004,30	0,00	
Dirección de Servicios de Gestión Urbanística (5003.0002)	305.141,86	152.237,80	95.899,75	57.004,30	0,00	
Información y Documentación	818.164,36	471.999,78	193.321,27	152.843,31	5.952,26	0,73%
Fondo documental y bases datos urbanísticos (0108)	184.271,44	106.306,37	43.540,87	34.424,20	0,00	
Digitalización y archivo documental (010801)	93.266,94	53.805,79	22.037,73	17.423,43	0,00	
Departamento de Información y Documentación (5003.000001)	93.266,94	53.805,79	22.037,73	17.423,43	0,00	
Mantenimiento de las bases de datos urbanísticos (alfanumérica y gráfica) (010802)	91.004,50	52.500,58	21.503,14	17.000,78	0,00	
Departamento de Información y Documentación (5003.000001)	91.004,50	52.500,58	21.503,14	17.000,78	0,00	
Gestión urbanística (0102)	35.202,52	20.308,37	8.317,88	6.576,27	0,00	
Cesiones de viales (010206)	5.028,93	2.901,20	1.188,27	939,47	0,00	
Departamento de Información y Documentación (5003.000001)	5.028,93	2.901,20	1.188,27	939,47	0,00	
Estudios y evaluaciones económicas (010204)	5.028,93	2.901,20	1.188,27	939,47	0,00	
Departamento de Información y Documentación (5003.000001)	5.028,93	2.901,20	1.188,27	939,47	0,00	
Expropiaciones (010201)	5.028,93	2.901,20	1.188,27	939,47	0,00	
Departamento de Información y Documentación (5003.000001)	5.028,93	2.901,20	1.188,27	939,47	0,00	
Informes preceptivos y potestativos (010203)	5.028,93	2.901,20	1.188,27	939,47	0,00	
Departamento de Información y Documentación (5003.000001)	5.028,93	2.901,20	1.188,27	939,47	0,00	
Lanzamientos administrativos (010205)	5.028,93	2.901,20	1.188,27	939,47	0,00	
Departamento de Información y Documentación (5003.000001)	5.028,93	2.901,20	1.188,27	939,47	0,00	
Reparcelaciones (proyectos y otros) (010202)	5.028,93	2.901,20	1.188,27	939,47	0,00	
Departamento de Información y Documentación (5003.000001)	5.028,93	2.901,20	1.188,27	939,47	0,00	
Urbanización y escombros (010207)	5.028,93	2.901,20	1.188,27	939,47	0,00	

URBANISMO (0100)
COSTES, INGRESOS Y TASAS DE COBERTURA POR FORMA, GERENCIA, SUBPROCESO, ACTIVIDAD Y ORGANIZACIÓN

Forma / Gerencia / Subproceso / Actividad / Tarea / Organización	Coste	Coste Directo	Coste Indirecto	Coste Indirecto Estructura	Ingreso	Tasa de Cobertura
Departamento de Información y Documentación (5003.000001)	5.028,93	2.901,20	1.188,27	939,47	0,00	
Información y documentación (0107)	598.690,39	345.385,04	141.462,51	111.842,83	5.952,26	0,99%
-Importes no asignables	0,00	0,00	0,00	0,00	5.952,26	
Departamento de Información y Documentación (5003.000001)	0,00	0,00	0,00	0,00	5.952,26	
Consulta telemática de información urbanística (010703)	99.712,98	57.524,51	23.560,84	18.627,63	0,00	
Departamento de Información y Documentación (5003.000001)	99.712,98	57.524,51	23.560,84	18.627,63	0,00	
Información urbanística en línea (010702)	57.573,89	33.214,43	13.603,94	10.755,52	0,00	
Departamento de Información y Documentación (5003.000001)	57.573,89	33.214,43	13.603,94	10.755,52	0,00	
Información urbanística presencial (010701)	182.506,63	105.288,24	43.123,87	34.094,51	0,00	
Departamento de Información y Documentación (5003.000001)	182.506,63	105.288,24	43.123,87	34.094,51	0,00	
Obtención de informes y certificados de calificación urbanística y planos de alineación (010704)	258.896,90	149.357,86	61.173,87	48.365,17	0,00	
Departamento de Información y Documentación (5003.000001)	258.896,90	149.357,86	61.173,87	48.365,17	0,00	
Licencias e Inspección	2.798.506,15	1.465.557,89	810.152,41	522.795,85	0,00	
Inspección urbanística (0105)	1.786.918,53	1.028.393,79	424.706,07	333.818,67	0,00	
Inspecciones y controles (010502)	1.786.918,53	1.028.393,79	424.706,07	333.818,67	0,00	
Dirección de Servicios de Inspección (5003.0003)	1.786.918,53	1.028.393,79	424.706,07	333.818,67	0,00	
Dirección de Servicios de Inspección (5003.0003)	1.786.918,53	1.028.393,79	424.706,07	333.818,67	0,00	
Licencias urbanísticas (0103)	1.011.587,62	437.164,10	385.446,34	188.977,18	0,00	
Atención y orientación sobre proyectos de actividades (010305)	14.844,02	6.414,94	5.656,03	2.773,05	0,00	
Dirección de Servicios de Licencias (5003.0005)	14.844,02	6.414,94	5.656,03	2.773,05	0,00	
Dirección de Servicios de Licencias (5003.0005)	14.844,02	6.414,94	5.656,03	2.773,05	0,00	
Atención y orientación sobre proyectos privados de obras (010301)	14.844,02	6.414,94	5.656,03	2.773,05	0,00	
Dirección de Servicios de Licencias (5003.0005)	14.844,02	6.414,94	5.656,03	2.773,05	0,00	
Dirección de Servicios de Licencias (5003.0005)	14.844,02	6.414,94	5.656,03	2.773,05	0,00	
Informes previos a la presentación de expedientes de obras (010302)	14.844,02	6.414,94	5.656,03	2.773,05	0,00	
Dirección de Servicios de Licencias (5003.0005)	14.844,02	6.414,94	5.656,03	2.773,05	0,00	
Dirección de Servicios de Licencias (5003.0005)	14.844,02	6.414,94	5.656,03	2.773,05	0,00	
Informes previos a la solicitud de expedientes de actividades (010306)	14.844,02	6.414,94	5.656,03	2.773,05	0,00	
Dirección de Servicios de Licencias (5003.0005)	14.844,02	6.414,94	5.656,03	2.773,05	0,00	
Dirección de Servicios de Licencias (5003.0005)	14.844,02	6.414,94	5.656,03	2.773,05	0,00	
Licencias y certificados relacionados con operaciones registrales (010304)	317.403,85	137.168,12	120.940,74	59.295,00	0,00	
Dirección de Servicios de Licencias (5003.0005)	317.403,85	137.168,12	120.940,74	59.295,00	0,00	
Dirección de Servicios de Licencias (5003.0005)	317.403,85	137.168,12	120.940,74	59.295,00	0,00	

URBANISMO (0100)
COSTES, INGRESOS Y TASAS DE COBERTURA POR FORMA, GERENCIA, SUBPROCESO, ACTIVIDAD Y ORGANIZACIÓN

Forma / Gerencia / Subproceso / Actividad / Tarea / Organización	Coste	Coste Directo	Coste Indirecto	Coste Indirecto Estructura	Ingreso	Tasa de Cobertura
Tramitación de expedientes de actividad (010307)	317.403,85	137.168,12	120.940,74	59.295,00	0,00	
Dirección de Servicios de Licencias (5003.0005)	317.403,85	137.168,12	120.940,74	59.295,00	0,00	
Dirección de Servicios de Licencias (5003.0005)	317.403,85	137.168,12	120.940,74	59.295,00	0,00	
Tramitación de expedientes de obras (010303)	317.403,85	137.168,12	120.940,74	59.295,00	0,00	
Dirección de Servicios de Licencias (5003.0005)	317.403,85	137.168,12	120.940,74	59.295,00	0,00	
Dirección de Servicios de Licencias (5003.0005)	317.403,85	137.168,12	120.940,74	59.295,00	0,00	
Patrimonio Arquitectónico	5.161.873,05	3.936.193,67	261.377,11	964.302,27	0,00	
Patrimonio arquitectónico (0106)	5.161.873,05	3.936.193,67	261.377,11	964.302,27	0,00	
Asesoramiento y consulta de la protección patrimonial para obras (010601)	1.720.624,35	1.312.064,56	87.125,70	321.434,09	0,00	
Dirección de Servicios de Arquitectura Urbana y Patrimonio (5003.0006)	1.720.624,35	1.312.064,56	87.125,70	321.434,09	0,00	
Departamento de Patrimonio Arquitectónico, Histórico y Artístico (5003.000601)	1.720.624,35	1.312.064,56	87.125,70	321.434,09	0,00	
Informe previo de patrimonio Arquitectónico Histórico-Artístico (AHA) para obras (010602)	1.720.624,35	1.312.064,56	87.125,70	321.434,09	0,00	
Dirección de Servicios de Arquitectura Urbana y Patrimonio (5003.0006)	1.720.624,35	1.312.064,56	87.125,70	321.434,09	0,00	
Departamento de Patrimonio Arquitectónico, Histórico y Artístico (5003.000601)	1.720.624,35	1.312.064,56	87.125,70	321.434,09	0,00	
Seguimiento de obras de patrimonio arquitectónico (010603)	1.720.624,35	1.312.064,56	87.125,70	321.434,09	0,00	
Dirección de Servicios de Arquitectura Urbana y Patrimonio (5003.0006)	1.720.624,35	1.312.064,56	87.125,70	321.434,09	0,00	
Departamento de Patrimonio Arquitectónico, Histórico y Artístico (5003.000601)	1.720.624,35	1.312.064,56	87.125,70	321.434,09	0,00	
Planeamiento	1.689.500,65	1.226.428,49	147.452,36	315.619,79	0,00	
Planeamiento (0101)	1.689.500,65	1.226.428,49	147.452,36	315.619,79	0,00	
Colaboración y apoyo a la Dirección de Participación Ciudadana (010102)	307.264,91	223.047,23	26.816,76	57.400,92	0,00	
Dirección de Servicios de Planeamiento (5003.0004)	307.264,91	223.047,23	26.816,76	57.400,92	0,00	
Dirección de Servicios de Planeamiento (5003.0004)	307.264,91	223.047,23	26.816,76	57.400,92	0,00	
Orientación y tramitación de expedientes administrativos de planeamiento urbanístico privado (010101)	560.212,23	406.664,68	48.892,92	104.654,63	0,00	
Dirección de Servicios de Planeamiento (5003.0004)	560.212,23	406.664,68	48.892,92	104.654,63	0,00	
Dirección de Servicios de Planeamiento (5003.0004)	560.212,23	406.664,68	48.892,92	104.654,63	0,00	
Redacción y tramitación de expedientes administrativos de planeamiento urbanístico público (010103)	822.023,51	596.716,58	71.742,68	153.564,24	0,00	

URBANISMO (0100)
COSTES, INGRESOS Y TASAS DE COBERTURA POR FORMA, GERENCIA, SUBPROCESO, ACTIVIDAD Y ORGANIZACIÓN

Forma / Gerencia / Subproceso / Actividad / Tarea / Organización	Coste	Coste Directo	Coste Indirecto	Coste Indirecto Estructura	Ingreso	Tasa de Cobertura
Dirección de Servicios de Planeamiento (5003.0004)	822.023,51	596.716,58	71.742,68	153.564,24	0,00	
Dirección de Servicios de Planeamiento (5003.0004)	822.023,51	596.716,58	71.742,68	153.564,24	0,00	
Urbanismo	0,00	0,00	0,00	0,00	157.655,98	
-Importes no asignables	0,00	0,00	0,00	0,00	157.655,98	
-Importes no asignables	0,00	0,00	0,00	0,00	157.655,98	
Gerencia Adjunta de Urbanismo (5003)	0,00	0,00	0,00	0,00	157.655,98	
Organismos Autónomos Locales (2)	10.547.288,76	7.425.620,05	1.504.586,04	1.617.082,67	2.427.316,42	23,01%
Instituto Municipal Paisaje Urbano y Calidad de Vida (IMPUQV) (5202)	10.547.288,76	7.425.620,05	1.504.586,04	1.617.082,67	2.427.316,42	23,01%
-Genéricos Instituto Municipal Paisaje Urbano y Calidad de Vida (IMPUQV)	10.547.288,76	7.425.620,05	1.504.586,04	1.617.082,67	2.427.316,42	23,01%
Campaña (0110)	8.348.607,32	5.877.679,78	1.190.940,94	1.279.986,59	893.023,51	10,70%
-Importes no asignables	0,00	0,00	0,00	0,00	893.023,51	
Instituto Municipal Paisaje Urbano y Calidad de Vida (IMPUQV) (5202)	0,00	0,00	0,00	0,00	893.023,51	
Apoyo a la rehabilitación (011001)	8.348.607,32	5.877.679,78	1.190.940,94	1.279.986,59	0,00	
Instituto Municipal Paisaje Urbano y Calidad de Vida (IMPUQV) (5202)	8.348.607,32	5.877.679,78	1.190.940,94	1.279.986,59	0,00	
Proyectos (0111)	1.142.906,95	804.642,12	163.037,33	175.227,50	1.319.642,28	115,46%
-Importes no asignables	0,00	0,00	0,00	0,00	1.319.642,28	
Instituto Municipal Paisaje Urbano y Calidad de Vida (IMPUQV) (5202)	0,00	0,00	0,00	0,00	1.319.642,28	
Medianeras (011101)	571.453,48	402.321,06	81.518,67	87.613,75	0,00	
Instituto Municipal Paisaje Urbano y Calidad de Vida (IMPUQV) (5202)	571.453,48	402.321,06	81.518,67	87.613,75	0,00	
Pequeños paisajes (011102)	571.453,48	402.321,06	81.518,67	87.613,75	0,00	
Instituto Municipal Paisaje Urbano y Calidad de Vida (IMPUQV) (5202)	571.453,48	402.321,06	81.518,67	87.613,75	0,00	
Rutas (0114)	897.210,23	631.663,97	127.988,34	137.557,92	81.540,63	9,09%
-Importes no asignables	0,00	0,00	0,00	0,00	150,00	
Instituto Municipal Paisaje Urbano y Calidad de Vida (IMPUQV) (5202)	0,00	0,00	0,00	0,00	150,00	
Centro del Modernismo - Pabellones Güell (011404)	42.590,61	29.985,12	6.075,61	6.529,88	0,00	
Instituto Municipal Paisaje Urbano y Calidad de Vida (IMPUQV) (5202)	42.590,61	29.985,12	6.075,61	6.529,88	0,00	
Congreso Coup De Fouet: Modernismo y Art Nouveau (011403)	143.281,84	100.874,88	20.439,36	21.967,60	0,00	
Instituto Municipal Paisaje Urbano y Calidad de Vida (IMPUQV) (5202)	143.281,84	100.874,88	20.439,36	21.967,60	0,00	
Ferias (011405)	42.590,61	29.985,12	6.075,61	6.529,88	0,00	
Instituto Municipal Paisaje Urbano y Calidad de Vida (IMPUQV) (5202)	42.590,61	29.985,12	6.075,61	6.529,88	0,00	
Libros y revistas (coupDefouet, ...) (011402)	42.590,61	29.985,12	6.075,61	6.529,88	0,00	
Instituto Municipal Paisaje Urbano y Calidad de Vida (IMPUQV) (5202)	42.590,61	29.985,12	6.075,61	6.529,88	0,00	

URBANISMO (0100)
COSTES, INGRESOS Y TASAS DE COBERTURA POR FORMA, GERENCIA, SUBPROCESO, ACTIVIDAD Y ORGANIZACIÓN

Forma / Gerencia / Subproceso / Actividad / Tarea / Organización	Coste	Coste Directo	Coste Indirecto	Coste Indirecto Estructura	Ingreso	Tasa de Cobertura
Ruta del Modernismo (Réseau Art Nouveau Network, ...) (011401)	626.156,56	440.833,74	89.322,14	96.000,68	81.390,63	13,00%
Instituto Municipal Paisaje Urbano y Calidad de Vida (IMPUQV) (5202)	626.156,56	440.833,74	89.322,14	96.000,68	81.390,63	13,00%
Usos del paisaje (0113)	158.564,26	111.634,18	22.619,42	24.310,66	133.110,00	83,95%
-Importes no asignables	0,00	0,00	0,00	0,00	133.110,00	
Instituto Municipal Paisaje Urbano y Calidad de Vida (IMPUQV) (5202)	0,00	0,00	0,00	0,00	133.110,00	
Consultas sobre Ordenanzas municipales (011301)	158.564,26	111.634,18	22.619,42	24.310,66	0,00	
Instituto Municipal Paisaje Urbano y Calidad de Vida (IMPUQV) (5202)	158.564,26	111.634,18	22.619,42	24.310,66	0,00	
Entidades Públicas Empresariales (4)	2.846.623,08	1.265.084,27	1.208.848,41	372.690,40	1.425.155,02	50,06%
Fundación Mies Van der Rohe (FMVR) (5402)	2.846.623,08	1.265.084,27	1.208.848,41	372.690,40	1.425.155,02	50,06%
-Genéricos Fundación Mies Van der Rohe (FMVR)	2.846.623,08	1.265.084,27	1.208.848,41	372.690,40	1.425.155,02	50,06%
-Importes no asignables	0,00	0,00	0,00	0,00	312.209,63	
-Importes no asignables	0,00	0,00	0,00	0,00	312.209,63	
Fundación Mies Van der Rohe (FMVR) (5402)	0,00	0,00	0,00	0,00	312.209,63	
Arquitectura y urbanismo contemporáneos (0117)	2.846.623,08	1.265.084,27	1.208.848,41	372.690,40	1.112.945,39	39,10%
Colección (011705)	219.397,89	97.503,89	93.169,62	28.724,38	60.000,00	27,35%
Fundación Mies Van der Rohe (FMVR) (5402)	219.397,89	97.503,89	93.169,62	28.724,38	60.000,00	27,35%
Exposiciones (011701)	450.676,49	200.287,75	191.384,51	59.004,23	221.556,72	49,16%
Fundación Mies Van der Rohe (FMVR) (5402)	450.676,49	200.287,75	191.384,51	59.004,23	221.556,72	49,16%
Intervenciones y actos Pabellón Mies (011706)	21.022,68	9.342,81	8.927,50	2.752,37	15.000,00	71,35%
Fundación Mies Van der Rohe (FMVR) (5402)	21.022,68	9.342,81	8.927,50	2.752,37	15.000,00	71,35%
Premios Mies (011704)	1.025.463,91	455.732,36	435.474,03	134.257,52	220.000,00	21,45%
Fundación Mies Van der Rohe (FMVR) (5402)	1.025.463,91	455.732,36	435.474,03	134.257,52	220.000,00	21,45%
Publicaciones (011703)	51.881,14	23.056,80	22.031,87	6.792,47	29.366,10	56,60%
Fundación Mies Van der Rohe (FMVR) (5402)	51.881,14	23.056,80	22.031,87	6.792,47	29.366,10	56,60%
Tienda y venta de entradas (011707)	1.078.180,97	479.160,66	457.860,88	141.159,43	567.022,57	52,59%
Fundación Mies Van der Rohe (FMVR) (5402)	1.078.180,97	479.160,66	457.860,88	141.159,43	567.022,57	52,59%
Sociedades Mercantiles (5)	14.736.288,27	11.883.136,07	816.715,61	2.036.436,60	3.865.871,96	26,23%
Barcelona de Infraestructuras Municipales, SA (BIMSA) (5502)	7.328.251,41	6.055.128,02	402.081,81	871.041,58	2.959.227,21	40,38%
-Genéricos Barcelona de Infraestructuras Municipales, SA (BIMSA)	7.328.251,41	6.055.128,02	402.081,81	871.041,58	2.959.227,21	40,38%
Gestión de las inversiones (0116)	7.328.251,41	6.055.128,02	402.081,81	871.041,58	2.959.227,21	40,38%

URBANISMO (0100)
COSTES, INGRESOS Y TASAS DE COBERTURA POR FORMA, GERENCIA, SUBPROCESO, ACTIVIDAD Y ORGANIZACIÓN

Forma / Gerencia / Subproceso / Actividad / Tarea / Organización	Coste	Coste Directo	Coste Indirecto	Coste Indirecto Estructura	Ingreso	Tasa de Cobertura
Gestión de las inversiones (BIMSA) (011601)	7.328.251,41	6.055.128,02	402.081,81	871.041,58	2.959.227,21	40,38%
Barcelona de Infraestructuras Municipales, SA (BIMSA) (5502)	7.328.251,41	6.055.128,02	402.081,81	871.041,58	2.959.227,21	40,38%
Barcelona Gestión Urbanística SA (BAGURSA-IMU) (5503)	7.408.036,87	5.828.008,05	414.633,80	1.165.395,01	906.644,75	12,24%
·Genéricos Barcelona Gestión Urbanística SA (BAGURSA)	7.408.036,87	5.828.008,05	414.633,80	1.165.395,01	906.644,75	12,24%
Gestión urbanística (0102)	5.748.050,90	4.522.073,46	321.723,05	904.254,39	906.644,75	15,77%
Cesiones de viales (010206)	491.251,46	386.474,51	27.495,74	77.281,20	0,00	
Barcelona Gestión Urbanística SA (BAGURSA-IMU) (5503)	491.251,46	386.474,51	27.495,74	77.281,20	0,00	
Estudios y evaluaciones económicas (010204)	491.251,46	386.474,51	27.495,74	77.281,20	0,00	
Barcelona Gestión Urbanística SA (BAGURSA-IMU) (5503)	491.251,46	386.474,51	27.495,74	77.281,20	0,00	
Expropiaciones (010201)	1.127.095,23	886.701,86	63.084,43	177.308,94	0,00	
Barcelona Gestión Urbanística SA (BAGURSA-IMU) (5503)	1.127.095,23	886.701,86	63.084,43	177.308,94	0,00	
Informes preceptivos y potestativos (010203)	491.251,46	386.474,51	27.495,74	77.281,20	0,00	
Barcelona Gestión Urbanística SA (BAGURSA-IMU) (5503)	491.251,46	386.474,51	27.495,74	77.281,20	0,00	
Lanzamientos administrativos (010205)	491.251,46	386.474,51	27.495,74	77.281,20	0,00	
Barcelona Gestión Urbanística SA (BAGURSA-IMU) (5503)	491.251,46	386.474,51	27.495,74	77.281,20	0,00	
Reparcelaciones (proyectos y otros) (010202)	1.289.966,74	1.014.835,19	72.200,48	202.931,06	438.761,45	34,01%
Barcelona Gestión Urbanística SA (BAGURSA-IMU) (5503)	1.289.966,74	1.014.835,19	72.200,48	202.931,06	438.761,45	34,01%
Urbanización y escombros (010207)	1.365.983,10	1.074.638,34	76.455,18	214.889,57	467.883,30	34,25%
Barcelona Gestión Urbanística SA (BAGURSA-IMU) (5503)	1.365.983,10	1.074.638,34	76.455,18	214.889,57	467.883,30	34,25%
Planeamiento (0101)	1.659.985,97	1.305.934,59	92.910,75	261.140,62	0,00	
Planificación urbanística de la ciudad (010104)	1.659.985,97	1.305.934,59	92.910,75	261.140,62	0,00	
Barcelona Gestión Urbanística SA (BAGURSA-IMU) (5503)	1.659.985,97	1.305.934,59	92.910,75	261.140,62	0,00	
	43.976.396,33	30.360.092,29	5.943.294,18	43.976.396,33	10.984.591,20	24,98%

URBANISMO (0100)
FINANCIACIÓN POR FORMA, GERENCIA, SUBPROCESO Y ACTIVIDAD

Forma / Gerencia / Subproceso / Actividad / Tarea	Coste	Aportación Usuario	Aportación Otras	Aportación Teórica Ayuntamiento	
Ayuntamiento (0)	15.846.196,22	3.266.247,80	0,00	12.579.948,42	79,39%
Gerencia de Ecología Urbana (5000)	3.233.869,07	0,00	0,00	3.233.869,07	100,00%
·Genéricos Ecología Urbana	3.233.869,07	0,00	0,00	3.233.869,07	100,00%
Proyectos modelo urbano (0119)	3.233.869,07	0,00	0,00	3.233.869,07	100,00%
Gestión y replanteo del mobiliario urbano (011902)	3.834,62	0,00	0,00	3.834,62	100,00%
Redacción de estudios estratégicos (011903)	655.106,08	0,00	0,00	655.106,08	100,00%
Redacción de proyectos espacio público (011901)	2.574.928,38	0,00	0,00	2.574.928,38	100,00%
Gerencia Adjunta de Movilidad e Infraestructuras (5002)	0,00	105,60	0,00	0,00	0,00%
Coordinación de obras al espacio público	0,00	105,60	0,00	0,00	0,00%
Licencias en la vía pública (0104)	0,00	105,60	0,00	0,00	0,00%
Licencias de vados en vía pública (010401)	0,00	105,60	0,00	0,00	0,00%
Gerencia Adjunta de Urbanismo (5003)	12.612.327,15	3.266.142,20	0,00	9.346.184,95	74,10%
Actuación Urbanística	1.485.902,92	3.102.533,96	0,00	0,00	0,00%
Actuación urbanística (0118)	1.225.789,44	3.102.533,96	0,00	0,00	0,00%
Tramitación de las licencias de obra mayor (011803)	1.225.789,44	3.102.533,96	0,00	0,00	0,00%
Inspección urbanística (0105)	260.113,49	0,00	0,00	260.113,49	100,00%
Expedientes de disciplina (010501)	125.483,48	0,00	0,00	125.483,48	100,00%
Inspecciones y controles (010502)	134.630,01	0,00	0,00	134.630,01	100,00%
Gestión Urbanística	658.380,02	0,00	0,00	658.380,02	100,00%
Gestión urbanística (0102)	658.380,02	0,00	0,00	658.380,02	100,00%
Expropiaciones (010201)	353.238,16	0,00	0,00	353.238,16	100,00%
Reparcelaciones (proyectos y otros) (010202)	305.141,86	0,00	0,00	305.141,86	100,00%
Información y Documentación	818.164,36	5.952,26	0,00	812.212,10	99,27%
Fondo documental y bases datos urbanísticos (0108)	184.271,44	0,00	0,00	184.271,44	100,00%
Digitalización y archivo documental (010801)	93.266,94	0,00	0,00	93.266,94	100,00%
Mantenimiento de las bases de datos urbanísticos (alfanumérica y gráfica) (010802)	91.004,50	0,00	0,00	91.004,50	100,00%
Gestión urbanística (0102)	35.202,52	0,00	0,00	35.202,52	100,00%
Cesiones de viales (010206)	5.028,93	0,00	0,00	5.028,93	100,00%
Estudios y evaluaciones económicas (010204)	5.028,93	0,00	0,00	5.028,93	100,00%
Expropiaciones (010201)	5.028,93	0,00	0,00	5.028,93	100,00%

URBANISMO (0100)
FINANCIACIÓN POR FORMA, GERENCIA, SUBPROCESO Y ACTIVIDAD

Forma / Gerencia / Subproceso / Actividad / Tarea	Coste	Aportación Usuario	Aportación Otras	Aportación Teórica Ayuntamiento	
Informes preceptivos y potestativos (010203)	5.028,93	0,00	0,00	5.028,93	100,00%
Lanzamientos administrativos (010205)	5.028,93	0,00	0,00	5.028,93	100,00%
Reparcelaciones (proyectos y otros) (010202)	5.028,93	0,00	0,00	5.028,93	100,00%
Urbanización y escombros (010207)	5.028,93	0,00	0,00	5.028,93	100,00%
Información y documentación (0107)	598.690,39	5.952,26	0,00	592.738,13	99,01%
-Importes no asignables	0,00	5.952,26	0,00	0,00	0,00%
Consulta telemática de información urbanística (010703)	99.712,98	0,00	0,00	99.712,98	100,00%
Información urbanística en línea (010702)	57.573,89	0,00	0,00	57.573,89	100,00%
Información urbanística presencial (010701)	182.506,63	0,00	0,00	182.506,63	100,00%
Obtención de informes y certificados de calificación urbanística y planos de alineación (010704)	258.896,90	0,00	0,00	258.896,90	100,00%
Licencias e Inspección	2.798.506,15	0,00	0,00	2.798.506,15	100,00%
Inspección urbanística (0105)	1.786.918,53	0,00	0,00	1.786.918,53	100,00%
Inspecciones y controles (010502)	1.786.918,53	0,00	0,00	1.786.918,53	100,00%
Licencias urbanísticas (0103)	1.011.587,62	0,00	0,00	1.011.587,62	100,00%
Atención y orientación sobre proyectos de actividades (010305)	14.844,02	0,00	0,00	14.844,02	100,00%
Atención y orientación sobre proyectos privados de obras (010301)	14.844,02	0,00	0,00	14.844,02	100,00%
Informes previos a la presentación de expedientes de obras (010302)	14.844,02	0,00	0,00	14.844,02	100,00%
Informes previos a la solicitud de expedientes de actividades (010306)	14.844,02	0,00	0,00	14.844,02	100,00%
Licencias y certificados relacionados con operaciones registrales (010304)	317.403,85	0,00	0,00	317.403,85	100,00%
Tramitación de expedientes de actividad (010307)	317.403,85	0,00	0,00	317.403,85	100,00%
Tramitación de expedientes de obras (010303)	317.403,85	0,00	0,00	317.403,85	100,00%
Patrimonio Arquitectónico	5.161.873,05	0,00	0,00	5.161.873,05	100,00%
Patrimonio arquitectónico (0106)	5.161.873,05	0,00	0,00	5.161.873,05	100,00%
Asesoramiento y consulta de la protección patrimonial para obras (010601)	1.720.624,35	0,00	0,00	1.720.624,35	100,00%
Informe previo de patrimonio Arquitectónico Histórico-Artístico (AHA) para obras (010602)	1.720.624,35	0,00	0,00	1.720.624,35	100,00%
Seguimiento de obras de patrimonio arquitectónico (010603)	1.720.624,35	0,00	0,00	1.720.624,35	100,00%
Planeamiento	1.689.500,65	0,00	0,00	1.689.500,65	100,00%
Planeamiento (0101)	1.689.500,65	0,00	0,00	1.689.500,65	100,00%
Colaboración y apoyo a la Dirección de Participación Ciudadana (010102)	307.264,91	0,00	0,00	307.264,91	100,00%
Orientación y tramitación de expedientes administrativos de planeamiento urbanístico privado (010101)	560.212,23	0,00	0,00	560.212,23	100,00%
Redacción y tramitación de expedientes administrativos de planeamiento urbanístico público (010103)	822.023,51	0,00	0,00	822.023,51	100,00%
Urbanismo	0,00	157.655,98	0,00	0,00	0,00%
-Importes no asignables	0,00	157.655,98	0,00	0,00	0,00%

URBANISMO (0100)
FINANCIACIÓN POR FORMA, GERENCIA, SUBPROCESO Y ACTIVIDAD

Forma / Gerencia / Subproceso / Actividad / Tarea	Coste	Aportación Usuario	Aportación Otras	Aportación Teórica Ayuntamiento	
-Importes no asignables	0,00	157.655,98	0,00	0,00	0,00%
Organismos Autónomos Locales (2)	10.547.288,76	268.590,31	2.158.726,11	8.119.972,34	76,99%
Instituto Municipal Paisaje Urbano y Calidad de Vida (IMPUQV) (5202)	10.547.288,76	268.590,31	2.158.726,11	8.119.972,34	76,99%
-Genéricos Instituto Municipal Paisaje Urbano y Calidad de Vida (IMPUQV)	10.547.288,76	268.590,31	2.158.726,11	8.119.972,34	76,99%
Campaña (0110)	8.348.607,32	28.404,09	864.619,42	7.455.583,81	89,30%
-Importes no asignables	0,00	28.404,09	864.619,42	0,00	0,00%
Apoyo a la rehabilitación (011001)	8.348.607,32	0,00	0,00	8.348.607,32	100,00%
Proyectos (0111)	1.142.906,95	25.535,59	1.294.106,69	0,00	0,00%
-Importes no asignables	0,00	25.535,59	1.294.106,69	0,00	0,00%
Medianeras (011101)	571.453,48	0,00	0,00	571.453,48	100,00%
Pequeños paisajes (011102)	571.453,48	0,00	0,00	571.453,48	100,00%
Rutas (0114)	897.210,23	81.540,63	0,00	815.669,60	90,91%
-Importes no asignables	0,00	150,00	0,00	0,00	0,00%
Centro del Modernismo - Pabellones Güell (011404)	42.590,61	0,00	0,00	42.590,61	100,00%
Congreso Coup De Fouet: Modernismo y Art Nouveau (011403)	143.281,84	0,00	0,00	143.281,84	100,00%
Ferias (011405)	42.590,61	0,00	0,00	42.590,61	100,00%
Libros y revistas (coupDefouet, ...) (011402)	42.590,61	0,00	0,00	42.590,61	100,00%
Ruta del Modernismo (Réseau Art Nouveau Network, ...) (011401)	626.156,56	81.390,63	0,00	544.765,93	87,00%
Usos del paisaje (0113)	158.564,26	133.110,00	0,00	25.454,26	16,05%
-Importes no asignables	0,00	133.110,00	0,00	0,00	0,00%
Consultas sobre Ordenanzas municipales (011301)	158.564,26	0,00	0,00	158.564,26	100,00%
Entidades Públicas Empresariales (4)	2.846.623,08	957.282,57	467.872,45	1.421.468,06	49,94%
Fundación Mies Van der Rohe (FMVR) (5402)	2.846.623,08	957.282,57	467.872,45	1.421.468,06	49,94%
-Genéricos Fundación Mies Van der Rohe (FMVR)	2.846.623,08	957.282,57	467.872,45	1.421.468,06	49,94%
-Importes no asignables	0,00	139.337,18	172.872,45	0,00	0,00%
-Importes no asignables	0,00	139.337,18	172.872,45	0,00	0,00%
Arquitectura y urbanismo contemporáneos (0117)	2.846.623,08	817.945,39	295.000,00	1.733.677,69	60,90%
Colección (011705)	219.397,89	0,00	60.000,00	159.397,89	72,65%
Exposiciones (011701)	450.676,49	221.556,72	0,00	229.119,77	50,84%

URBANISMO (0100)
FINANCIACIÓN POR FORMA, GERENCIA, SUBPROCESO Y ACTIVIDAD

Forma / Gerencia / Subproceso / Actividad / Tarea	Coste	Aportación Usuario	Aportación Otras	Aportación Teórica Ayuntamiento	
Intervenciones y actos Pabellón Mies (011706)	21.022,68	0,00	15.000,00	6.022,68	28,65%
Premios Mies (011704)	1.025.463,91	0,00	220.000,00	805.463,91	78,55%
Publicaciones (011703)	51.881,14	29.366,10	0,00	22.515,04	43,40%
Tienda y venta de entradas (011707)	1.078.180,97	567.022,57	0,00	511.158,40	47,41%
Sociedades Mercantiles (5)	14.736.288,27	3.639.010,95	226.861,01	10.870.416,31	73,77%
Barcelona de Infraestructuras Municipales, SA (BIMSA) (5502)	7.328.251,41	2.923.495,89	35.731,32	4.369.024,20	59,62%
-Genéricos Barcelona de Infraestructuras Municipales, SA (BIMSA)	7.328.251,41	2.923.495,89	35.731,32	4.369.024,20	59,62%
Gestión de las inversiones (0116)	7.328.251,41	2.923.495,89	35.731,32	4.369.024,20	59,62%
Gestión de las inversiones (BIMSA) (011601)	7.328.251,41	2.923.495,89	35.731,32	4.369.024,20	59,62%
Barcelona Gestión Urbanística SA (BAGURSA-IMU) (5503)	7.408.036,87	715.515,06	191.129,69	6.501.392,12	87,76%
-Genéricos Barcelona Gestión Urbanística SA (BAGURSA)	7.408.036,87	715.515,06	191.129,69	6.501.392,12	87,76%
Gestión urbanística (0102)	5.748.050,90	715.515,06	191.129,69	4.841.406,15	84,23%
Cesiones de viales (010206)	491.251,46	0,00	0,00	491.251,46	100,00%
Estudios y evaluaciones económicas (010204)	491.251,46	0,00	0,00	491.251,46	100,00%
Expropiaciones (010201)	1.127.095,23	0,00	0,00	1.127.095,23	100,00%
Informes preceptivos y potestativos (010203)	491.251,46	0,00	0,00	491.251,46	100,00%
Lanzamientos administrativos (010205)	491.251,46	0,00	0,00	491.251,46	100,00%
Reparcelaciones (proyectos y otros) (010202)	1.289.966,74	433.058,90	5.702,55	851.205,29	65,99%
Urbanización y escombros (010207)	1.365.983,10	282.456,16	185.427,14	898.099,80	65,75%
Planeamiento (0101)	1.659.985,97	0,00	0,00	1.659.985,97	100,00%
Planificación urbanística de la ciudad (010104)	1.659.985,97	0,00	0,00	1.659.985,97	100,00%
	43.976.396,33	8.131.131,63	2.853.459,57	32.991.805,13	75,02%

URBANISMO (0100)
FINANCIACIÓN POR FORMA, GERENCIA, SUBPROCESO, ACTIVIDAD Y ORGANIZACIÓN

Forma / Gerencia / Subproceso / Actividad / Tarea / Organización	Coste	Aportación Usuario	Aportación Otras	Aportación Teórica Ayuntamiento	
Ayuntamiento (0)	15.846.196,22	3.266.247,80	0,00	12.579.948,42	79,39%
Gerencia de Ecología Urbana (5000)	3.233.869,07	0,00	0,00	3.233.869,07	100,00%
·Genéricos Ecología Urbana	3.233.869,07	0,00	0,00	3.233.869,07	100,00%
Proyectos modelo urbano (0119)	3.233.869,07	0,00	0,00	3.233.869,07	100,00%
Gestión y replanteo del mobiliario urbano (011902)	3.834,62	0,00	0,00	3.834,62	100,00%
Dirección de Modelo Urbano (5000.01)	3.834,62	0,00	0,00	3.834,62	100,00%
Dirección de Servicios de Proyectos de Ecología Urbana (5000.0101)	3.834,62	0,00	0,00	3.834,62	100,00%
Departamento de Proyectos Urbanos (5000.010102)	3.834,62	0,00	0,00	3.834,62	100,00%
Redacción de estudios estratégicos (011903)	655.106,08	0,00	0,00	655.106,08	100,00%
Dirección de Modelo Urbano (5000.01)	655.106,08	0,00	0,00	655.106,08	100,00%
Dirección de Servicios de Proyectos de Ecología Urbana (5000.0101)	655.106,08	0,00	0,00	655.106,08	100,00%
Departamento de Prospectiva (5000.010101)	655.106,08	0,00	0,00	655.106,08	100,00%
Redacción de proyectos espacio público (011901)	2.574.928,38	0,00	0,00	2.574.928,38	100,00%
Dirección de Modelo Urbano (5000.01)	2.574.928,38	0,00	0,00	2.574.928,38	100,00%
Dirección de Servicios de Proyectos de Ecología Urbana (5000.0101)	2.574.928,38	0,00	0,00	2.574.928,38	100,00%
Departamento de Proyectos Urbanos (5000.010102)	2.574.928,38	0,00	0,00	2.574.928,38	100,00%
Gerencia Adjunta de Movilidad e Infraestructuras (5002)	0,00	105,60	0,00	0,00	0,00%
Coordinación de obras al espacio público	0,00	105,60	0,00	0,00	0,00%
Licencias en la vía pública (0104)	0,00	105,60	0,00	0,00	0,00%
Licencias de vados en vía pública (010401)	0,00	105,60	0,00	0,00	0,00%
Departamento de Coordinación de Obras en el espacio público (5002.000002)	0,00	105,60	0,00	0,00	0,00%
Gerencia Adjunta de Urbanismo (5003)	12.612.327,15	3.266.142,20	0,00	9.346.184,95	74,10%
Actuación Urbanística	1.485.902,92	3.102.533,96	0,00	0,00	0,00%
Actuación urbanística (0118)	1.225.789,44	3.102.533,96	0,00	0,00	0,00%
Tramitación de las licencias de obra mayor (011803)	1.225.789,44	3.102.533,96	0,00	0,00	0,00%
Dirección de Servicios de Actuación Urbanística (5003.0001)	1.225.789,44	3.102.533,96	0,00	0,00	0,00%
Dirección de Servicios de Actuación Urbanística (5003.0001)	1.225.789,44	3.102.533,96	0,00	0,00	0,00%
Inspección urbanística (0105)	260.113,49	0,00	0,00	260.113,49	100,00%
Expedientes de disciplina (010501)	125.483,48	0,00	0,00	125.483,48	100,00%
Dirección de Servicios de Actuación Urbanística (5003.0001)	125.483,48	0,00	0,00	125.483,48	100,00%

URBANISMO (0100)
FINANCIACIÓN POR FORMA, GERENCIA, SUBPROCESO, ACTIVIDAD Y ORGANIZACIÓN

Forma / Gerencia / Subproceso / Actividad / Tarea / Organización	Coste	Aportación Usuario	Aportación Otras	Aportación Teórica Ayuntamiento	
Dirección de Servicios de Actuación Urbanística (5003.0001)	125.483,48	0,00	0,00	125.483,48	100,00%
Inspecciones y controles (010502)	134.630,01	0,00	0,00	134.630,01	100,00%
Dirección de Servicios de Actuación Urbanística (5003.0001)	134.630,01	0,00	0,00	134.630,01	100,00%
Dirección de Servicios de Actuación Urbanística (5003.0001)	134.630,01	0,00	0,00	134.630,01	100,00%
Gestión Urbanística	658.380,02	0,00	0,00	658.380,02	100,00%
Gestión urbanística (0102)	658.380,02	0,00	0,00	658.380,02	100,00%
Expropiaciones (010201)	353.238,16	0,00	0,00	353.238,16	100,00%
Dirección de Servicios de Gestión Urbanística (5003.0002)	353.238,16	0,00	0,00	353.238,16	100,00%
Dirección de Servicios de Gestión Urbanística (5003.0002)	353.238,16	0,00	0,00	353.238,16	100,00%
Reparcelaciones (proyectos y otros) (010202)	305.141,86	0,00	0,00	305.141,86	100,00%
Dirección de Servicios de Gestión Urbanística (5003.0002)	305.141,86	0,00	0,00	305.141,86	100,00%
Dirección de Servicios de Gestión Urbanística (5003.0002)	305.141,86	0,00	0,00	305.141,86	100,00%
Información y Documentación	818.164,36	5.952,26	0,00	812.212,10	99,27%
Fondo documental y bases datos urbanísticos (0108)	184.271,44	0,00	0,00	184.271,44	100,00%
Digitalización y archivo documental (010801)	93.266,94	0,00	0,00	93.266,94	100,00%
Departamento de Información y Documentación (5003.000001)	93.266,94	0,00	0,00	93.266,94	100,00%
Mantenimiento de las bases de datos urbanísticos (alfanumérica y gráfica) (010802)	91.004,50	0,00	0,00	91.004,50	100,00%
Departamento de Información y Documentación (5003.000001)	91.004,50	0,00	0,00	91.004,50	100,00%
Gestión urbanística (0102)	35.202,52	0,00	0,00	35.202,52	100,00%
Cesiones de viales (010206)	5.028,93	0,00	0,00	5.028,93	100,00%
Departamento de Información y Documentación (5003.000001)	5.028,93	0,00	0,00	5.028,93	100,00%
Estudios y evaluaciones económicas (010204)	5.028,93	0,00	0,00	5.028,93	100,00%
Departamento de Información y Documentación (5003.000001)	5.028,93	0,00	0,00	5.028,93	100,00%
Expropiaciones (010201)	5.028,93	0,00	0,00	5.028,93	100,00%
Departamento de Información y Documentación (5003.000001)	5.028,93	0,00	0,00	5.028,93	100,00%
Informes preceptivos y potestativos (010203)	5.028,93	0,00	0,00	5.028,93	100,00%
Departamento de Información y Documentación (5003.000001)	5.028,93	0,00	0,00	5.028,93	100,00%
Lanzamientos administrativos (010205)	5.028,93	0,00	0,00	5.028,93	100,00%
Departamento de Información y Documentación (5003.000001)	5.028,93	0,00	0,00	5.028,93	100,00%
Reparcelaciones (proyectos y otros) (010202)	5.028,93	0,00	0,00	5.028,93	100,00%
Departamento de Información y Documentación (5003.000001)	5.028,93	0,00	0,00	5.028,93	100,00%
Urbanización y escombros (010207)	5.028,93	0,00	0,00	5.028,93	100,00%
Departamento de Información y Documentación (5003.000001)	5.028,93	0,00	0,00	5.028,93	100,00%

URBANISMO (0100)
FINANCIACIÓN POR FORMA, GERENCIA, SUBPROCESO, ACTIVIDAD Y ORGANIZACIÓN

Forma / Gerencia / Subproceso / Actividad / Tarea / Organización	Coste	Aportación Usuario	Aportación Otras	Aportación Teórica Ayuntamiento	
Información y documentación (0107)	598.690,39	5.952,26	0,00	592.738,13	99,01%
-Importes no asignables	0,00	5.952,26	0,00	0,00	0,00%
Departamento de Información y Documentación (5003.000001)	0,00	5.952,26	0,00	0,00	0,00%
Consulta telemática de información urbanística (010703)	99.712,98	0,00	0,00	99.712,98	100,00%
Departamento de Información y Documentación (5003.000001)	99.712,98	0,00	0,00	99.712,98	100,00%
Información urbanística en línea (010702)	57.573,89	0,00	0,00	57.573,89	100,00%
Departamento de Información y Documentación (5003.000001)	57.573,89	0,00	0,00	57.573,89	100,00%
Información urbanística presencial (010701)	182.506,63	0,00	0,00	182.506,63	100,00%
Departamento de Información y Documentación (5003.000001)	182.506,63	0,00	0,00	182.506,63	100,00%
Obtención de informes y certificados de calificación urbanística y planos de alineación (010704)	258.896,90	0,00	0,00	258.896,90	100,00%
Departamento de Información y Documentación (5003.000001)	258.896,90	0,00	0,00	258.896,90	100,00%
Licencias e Inspección	2.798.506,15	0,00	0,00	2.798.506,15	100,00%
Inspección urbanística (0105)	1.786.918,53	0,00	0,00	1.786.918,53	100,00%
Inspecciones y controles (010502)	1.786.918,53	0,00	0,00	1.786.918,53	100,00%
Dirección de Servicios de Inspección (5003.0003)	1.786.918,53	0,00	0,00	1.786.918,53	100,00%
Dirección de Servicios de Inspección (5003.0003)	1.786.918,53	0,00	0,00	1.786.918,53	100,00%
Licencias urbanísticas (0103)	1.011.587,62	0,00	0,00	1.011.587,62	100,00%
Atención y orientación sobre proyectos de actividades (010305)	14.844,02	0,00	0,00	14.844,02	100,00%
Dirección de Servicios de Licencias (5003.0005)	14.844,02	0,00	0,00	14.844,02	100,00%
Dirección de Servicios de Licencias (5003.0005)	14.844,02	0,00	0,00	14.844,02	100,00%
Atención y orientación sobre proyectos privados de obras (010301)	14.844,02	0,00	0,00	14.844,02	100,00%
Dirección de Servicios de Licencias (5003.0005)	14.844,02	0,00	0,00	14.844,02	100,00%
Dirección de Servicios de Licencias (5003.0005)	14.844,02	0,00	0,00	14.844,02	100,00%
Informes previos a la presentación de expedientes de obras (010302)	14.844,02	0,00	0,00	14.844,02	100,00%
Dirección de Servicios de Licencias (5003.0005)	14.844,02	0,00	0,00	14.844,02	100,00%
Dirección de Servicios de Licencias (5003.0005)	14.844,02	0,00	0,00	14.844,02	100,00%
Informes previos a la solicitud de expedientes de actividades (010306)	14.844,02	0,00	0,00	14.844,02	100,00%
Dirección de Servicios de Licencias (5003.0005)	14.844,02	0,00	0,00	14.844,02	100,00%
Dirección de Servicios de Licencias (5003.0005)	14.844,02	0,00	0,00	14.844,02	100,00%
Licencias y certificados relacionados con operaciones registrales (010304)	317.403,85	0,00	0,00	317.403,85	100,00%
Dirección de Servicios de Licencias (5003.0005)	317.403,85	0,00	0,00	317.403,85	100,00%
Dirección de Servicios de Licencias (5003.0005)	317.403,85	0,00	0,00	317.403,85	100,00%
Tramitación de expedientes de actividad (010307)	317.403,85	0,00	0,00	317.403,85	100,00%

URBANISMO (0100)
FINANCIACIÓN POR FORMA, GERENCIA, SUBPROCESO, ACTIVIDAD Y ORGANIZACIÓN

Forma / Gerencia / Subproceso / Actividad / Tarea / Organización	Coste	Aportación Usuario	Aportación Otras	Aportación Teórica Ayuntamiento	
Dirección de Servicios de Licencias (5003.0005)	317.403,85	0,00	0,00	317.403,85	100,00%
Dirección de Servicios de Licencias (5003.0005)	317.403,85	0,00	0,00	317.403,85	100,00%
Tramitación de expedientes de obras (010303)	317.403,85	0,00	0,00	317.403,85	100,00%
Dirección de Servicios de Licencias (5003.0005)	317.403,85	0,00	0,00	317.403,85	100,00%
Dirección de Servicios de Licencias (5003.0005)	317.403,85	0,00	0,00	317.403,85	100,00%
Patrimonio Arquitectónico	5.161.873,05	0,00	0,00	5.161.873,05	100,00%
Patrimonio arquitectónico (0106)	5.161.873,05	0,00	0,00	5.161.873,05	100,00%
Asesoramiento y consulta de la protección patrimonial para obras (010601)	1.720.624,35	0,00	0,00	1.720.624,35	100,00%
Dirección de Servicios de Arquitectura Urbana y Patrimonio (5003.0006)	1.720.624,35	0,00	0,00	1.720.624,35	100,00%
Departamento de Patrimonio Arquitectónico, Histórico y Artístico (5003.000601)	1.720.624,35	0,00	0,00	1.720.624,35	100,00%
Informe previo de patrimonio Arquitectónico Histórico-Artístico (AHA) para obras (010602)	1.720.624,35	0,00	0,00	1.720.624,35	100,00%
Dirección de Servicios de Arquitectura Urbana y Patrimonio (5003.0006)	1.720.624,35	0,00	0,00	1.720.624,35	100,00%
Departamento de Patrimonio Arquitectónico, Histórico y Artístico (5003.000601)	1.720.624,35	0,00	0,00	1.720.624,35	100,00%
Seguimiento de obras de patrimonio arquitectónico (010603)	1.720.624,35	0,00	0,00	1.720.624,35	100,00%
Dirección de Servicios de Arquitectura Urbana y Patrimonio (5003.0006)	1.720.624,35	0,00	0,00	1.720.624,35	100,00%
Departamento de Patrimonio Arquitectónico, Histórico y Artístico (5003.000601)	1.720.624,35	0,00	0,00	1.720.624,35	100,00%
Planeamiento	1.689.500,65	0,00	0,00	1.689.500,65	100,00%
Planeamiento (0101)	1.689.500,65	0,00	0,00	1.689.500,65	100,00%
Colaboración y apoyo a la Dirección de Participación Ciudadana (010102)	307.264,91	0,00	0,00	307.264,91	100,00%
Dirección de Servicios de Planeamiento (5003.0004)	307.264,91	0,00	0,00	307.264,91	100,00%
Dirección de Servicios de Planeamiento (5003.0004)	307.264,91	0,00	0,00	307.264,91	100,00%
Orientación y tramitación de expedientes administrativos de planeamiento urbanístico privado (010101)	560.212,23	0,00	0,00	560.212,23	100,00%
Dirección de Servicios de Planeamiento (5003.0004)	560.212,23	0,00	0,00	560.212,23	100,00%
Dirección de Servicios de Planeamiento (5003.0004)	560.212,23	0,00	0,00	560.212,23	100,00%
Redacción y tramitación de expedientes administrativos de planeamiento urbanístico público (010103)	822.023,51	0,00	0,00	822.023,51	100,00%
Dirección de Servicios de Planeamiento (5003.0004)	822.023,51	0,00	0,00	822.023,51	100,00%
Dirección de Servicios de Planeamiento (5003.0004)	822.023,51	0,00	0,00	822.023,51	100,00%
Urbanismo	0,00	157.655,98	0,00	0,00	0,00%
-Importes no asignables	0,00	157.655,98	0,00	0,00	0,00%
-Importes no asignables	0,00	157.655,98	0,00	0,00	0,00%
Gerencia Adjunta de Urbanismo (5003)	0,00	157.655,98	0,00	0,00	0,00%
Organismos Autónomos Locales (2)	10.547.288,76	268.590,31	2.158.726,11	8.119.972,34	76,99%

URBANISMO (0100)
FINANCIACIÓN POR FORMA, GERENCIA, SUBPROCESO, ACTIVIDAD Y ORGANIZACIÓN

Forma / Gerencia / Subproceso / Actividad / Tarea / Organización	Coste	Aportación Usuario	Aportación Otras	Aportación Teórica Ayuntamiento	
Instituto Municipal Paisaje Urbano y Calidad de Vida (IMPUQV) (5202)	10.547.288,76	268.590,31	2.158.726,11	8.119.972,34	76,99%
-Genéricos Instituto Municipal Paisaje Urbano y Calidad de Vida (IMPUQV)	10.547.288,76	268.590,31	2.158.726,11	8.119.972,34	76,99%
Campaña (0110)	8.348.607,32	28.404,09	864.619,42	7.455.583,81	89,30%
-Importes no asignables	0,00	28.404,09	864.619,42	0,00	0,00%
Instituto Municipal Paisaje Urbano y Calidad de Vida (IMPUQV) (5202)	0,00	28.404,09	864.619,42	0,00	0,00%
Apoyo a la rehabilitación (011001)	8.348.607,32	0,00	0,00	8.348.607,32	100,00%
Instituto Municipal Paisaje Urbano y Calidad de Vida (IMPUQV) (5202)	8.348.607,32	0,00	0,00	8.348.607,32	100,00%
Proyectos (0111)	1.142.906,95	25.535,59	1.294.106,69	0,00	0,00%
-Importes no asignables	0,00	25.535,59	1.294.106,69	0,00	0,00%
Instituto Municipal Paisaje Urbano y Calidad de Vida (IMPUQV) (5202)	0,00	25.535,59	1.294.106,69	0,00	0,00%
Medianeras (011101)	571.453,48	0,00	0,00	571.453,48	100,00%
Instituto Municipal Paisaje Urbano y Calidad de Vida (IMPUQV) (5202)	571.453,48	0,00	0,00	571.453,48	100,00%
Pequeños paisajes (011102)	571.453,48	0,00	0,00	571.453,48	100,00%
Instituto Municipal Paisaje Urbano y Calidad de Vida (IMPUQV) (5202)	571.453,48	0,00	0,00	571.453,48	100,00%
Rutas (0114)	897.210,23	81.540,63	0,00	815.669,60	90,91%
-Importes no asignables	0,00	150,00	0,00	0,00	0,00%
Instituto Municipal Paisaje Urbano y Calidad de Vida (IMPUQV) (5202)	0,00	150,00	0,00	0,00	0,00%
Centro del Modernismo - Pabellones Güell (011404)	42.590,61	0,00	0,00	42.590,61	100,00%
Instituto Municipal Paisaje Urbano y Calidad de Vida (IMPUQV) (5202)	42.590,61	0,00	0,00	42.590,61	100,00%
Congreso Coup De Fouet: Modernismo y Art Nouveau (011403)	143.281,84	0,00	0,00	143.281,84	100,00%
Instituto Municipal Paisaje Urbano y Calidad de Vida (IMPUQV) (5202)	143.281,84	0,00	0,00	143.281,84	100,00%
Ferias (011405)	42.590,61	0,00	0,00	42.590,61	100,00%
Instituto Municipal Paisaje Urbano y Calidad de Vida (IMPUQV) (5202)	42.590,61	0,00	0,00	42.590,61	100,00%
Libros y revistas (coupDefouet, ...) (011402)	42.590,61	0,00	0,00	42.590,61	100,00%
Instituto Municipal Paisaje Urbano y Calidad de Vida (IMPUQV) (5202)	42.590,61	0,00	0,00	42.590,61	100,00%
Ruta del Modernismo (Réseau Art Nouveau Network, ...) (011401)	626.156,56	81.390,63	0,00	544.765,93	87,00%
Instituto Municipal Paisaje Urbano y Calidad de Vida (IMPUQV) (5202)	626.156,56	81.390,63	0,00	544.765,93	87,00%
Usos del paisaje (0113)	158.564,26	133.110,00	0,00	25.454,26	16,05%
-Importes no asignables	0,00	133.110,00	0,00	0,00	0,00%
Instituto Municipal Paisaje Urbano y Calidad de Vida (IMPUQV) (5202)	0,00	133.110,00	0,00	0,00	0,00%
Consultas sobre Ordenanzas municipales (011301)	158.564,26	0,00	0,00	158.564,26	100,00%
Instituto Municipal Paisaje Urbano y Calidad de Vida (IMPUQV) (5202)	158.564,26	0,00	0,00	158.564,26	100,00%

URBANISMO (0100)
FINANCIACIÓN POR FORMA, GERENCIA, SUBPROCESO, ACTIVIDAD Y ORGANIZACIÓN

Forma / Gerencia / Subproceso / Actividad / Tarea / Organización	Coste	Aportación Usuario	Aportación Otras	Aportación Teórica Ayuntamiento	
Entidades Públicas Empresariales (4)	2.846.623,08	957.282,57	467.872,45	1.421.468,06	49,94%
Fundación Mies Van der Rohe (FMVR) (5402)	2.846.623,08	957.282,57	467.872,45	1.421.468,06	49,94%
-Genéricos Fundación Mies Van der Rohe (FMVR)	2.846.623,08	957.282,57	467.872,45	1.421.468,06	49,94%
-Importes no asignables	0,00	139.337,18	172.872,45	0,00	0,00%
-Importes no asignables	0,00	139.337,18	172.872,45	0,00	0,00%
Fundación Mies Van der Rohe (FMVR) (5402)	0,00	139.337,18	172.872,45	0,00	0,00%
Arquitectura y urbanismo contemporáneos (0117)	2.846.623,08	817.945,39	295.000,00	1.733.677,69	60,90%
Colección (011705)	219.397,89	0,00	60.000,00	159.397,89	72,65%
Fundación Mies Van der Rohe (FMVR) (5402)	219.397,89	0,00	60.000,00	219.397,89	72,65%
Exposiciones (011701)	450.676,49	221.556,72	0,00	229.119,77	50,84%
Fundación Mies Van der Rohe (FMVR) (5402)	450.676,49	221.556,72	0,00	229.119,77	50,84%
Intervenciones y actos Pabellón Mies (011706)	21.022,68	0,00	15.000,00	6.022,68	28,65%
Fundación Mies Van der Rohe (FMVR) (5402)	21.022,68	0,00	15.000,00	21.022,68	28,65%
Premios Mies (011704)	1.025.463,91	0,00	220.000,00	805.463,91	78,55%
Fundación Mies Van der Rohe (FMVR) (5402)	1.025.463,91	0,00	220.000,00	1.025.463,91	78,55%
Publicaciones (011703)	51.881,14	29.366,10	0,00	22.515,04	43,40%
Fundación Mies Van der Rohe (FMVR) (5402)	51.881,14	29.366,10	0,00	22.515,04	43,40%
Tienda y venta de entradas (011707)	1.078.180,97	567.022,57	0,00	511.158,40	47,41%
Fundación Mies Van der Rohe (FMVR) (5402)	1.078.180,97	567.022,57	0,00	511.158,40	47,41%
Sociedades Mercantiles (5)	14.736.288,27	3.639.010,95	226.861,01	10.870.416,31	73,77%
Barcelona de Infraestructuras Municipales, SA (BIMSA) (5502)	7.328.251,41	2.923.495,89	35.731,32	4.369.024,20	59,62%
-Genéricos Barcelona de Infraestructuras Municipales, SA (BIMSA)	7.328.251,41	2.923.495,89	35.731,32	4.369.024,20	59,62%
Gestión de las inversiones (0116)	7.328.251,41	2.923.495,89	35.731,32	4.369.024,20	59,62%
Gestión de las inversiones (BIMSA) (011601)	7.328.251,41	2.923.495,89	35.731,32	4.369.024,20	59,62%
Barcelona de Infraestructuras Municipales, SA (BIMSA) (5502)	7.328.251,41	2.923.495,89	35.731,32	7.328.251,41	59,62%
Barcelona Gestión Urbanística SA (BAGURSA-IMU) (5503)	7.408.036,87	715.515,06	191.129,69	6.501.392,12	87,76%
-Genéricos Barcelona Gestión Urbanística SA (BAGURSA)	7.408.036,87	715.515,06	191.129,69	6.501.392,12	87,76%
Gestión urbanística (0102)	5.748.050,90	715.515,06	191.129,69	4.841.406,15	84,23%
Cesiones de viales (010206)	491.251,46	0,00	0,00	491.251,46	100,00%

URBANISMO (0100)
FINANCIACIÓN POR FORMA, GERENCIA, SUBPROCESO, ACTIVIDAD Y ORGANIZACIÓN

Forma / Gerencia / Subproceso / Actividad / Tarea / Organización	Coste	Aportación Usuario	Aportación Otras	Aportación Teórica Ayuntamiento	
Barcelona Gestión Urbanística SA (BAGURSA-IMU) (5503)	491.251,46	0,00	0,00	491.251,46	100,00%
Estudios y evaluaciones económicas (010204)	491.251,46	0,00	0,00	491.251,46	100,00%
Barcelona Gestión Urbanística SA (BAGURSA-IMU) (5503)	491.251,46	0,00	0,00	491.251,46	100,00%
Expropiaciones (010201)	1.127.095,23	0,00	0,00	1.127.095,23	100,00%
Barcelona Gestión Urbanística SA (BAGURSA-IMU) (5503)	1.127.095,23	0,00	0,00	1.127.095,23	100,00%
Informes preceptivos y potestativos (010203)	491.251,46	0,00	0,00	491.251,46	100,00%
Barcelona Gestión Urbanística SA (BAGURSA-IMU) (5503)	491.251,46	0,00	0,00	491.251,46	100,00%
Lanzamientos administrativos (010205)	491.251,46	0,00	0,00	491.251,46	100,00%
Barcelona Gestión Urbanística SA (BAGURSA-IMU) (5503)	491.251,46	0,00	0,00	491.251,46	100,00%
Reparcelaciones (proyectos y otros) (010202)	1.289.966,74	433.058,90	5.702,55	851.205,29	65,99%
Barcelona Gestión Urbanística SA (BAGURSA-IMU) (5503)	1.289.966,74	433.058,90	5.702,55	1.289.966,74	65,99%
Urbanización y escombros (010207)	1.365.983,10	282.456,16	185.427,14	898.099,80	65,75%
Barcelona Gestión Urbanística SA (BAGURSA-IMU) (5503)	1.365.983,10	282.456,16	185.427,14	1.365.983,10	65,75%
Planeamiento (0101)	1.659.985,97	0,00	0,00	1.659.985,97	100,00%
Planificación urbanística de la ciudad (010104)	1.659.985,97	0,00	0,00	1.659.985,97	100,00%
Barcelona Gestión Urbanística SA (BAGURSA-IMU) (5503)	1.659.985,97	0,00	0,00	1.659.985,97	100,00%
	43.976.396,33	8.131.131,63	2.853.459,57	32.991.805,13	75,02%

