























Memoria de Costes 2015

INFORME CORPORATIVO

GUARDIA URBANA (0600)



GUARDIA URBANA (0600)
NATURALEZAS DEL COSTE

Naturaleza	Coste Proceso	% Coste	Coste Ciutat	% Coste	Proceso vs Ciutat	% Proceso % Ciutat
Amortizaciones	4.915.194,17	2,27%	97.081.566,06	4,46%	5,06%	
Arrendamientos i alquileres	3.811.304,88	1,76%	35.737.544,79	1,64%	10,66%	
Compra de material y fungibles	113.000,07	0,05%	4.903.384,72	0,23%	2,30%	
Comunicaciones y Notificaciones	661.550,96	0,31%	6.853.892,88	0,31%	9,65%	
Contratos externos	5.992.550,88	2,77%	605.150.702,25	27,80%	0,99%	
Estudios y trabajos técnicos	179.910,86	0,08%	11.965.196,13	0,55%	1,50%	
Gasto Financiero	3.150.903,22	1,46%	28.086.749,72	1,29%	11,22%	
Limpieza	1.692.740,58	0,78%	36.463.413,80	1,68%	4,64%	
Mantenimiento, reparación y conservación	3.217.151,19	1,49%	59.483.826,38	2,73%	5,41%	
Otros gastos	4.404.621,77	2,04%	124.953.779,40	5,74%	3,53%	
Recursos Humanos	171.390.186,78	79,31%	592.336.641,12	27,21%	28,93%	
Recursos Humanos: Cotizaciones sociales empre	1.103.392,58	0,51%	12.140.453,28	0,56%	9,09%	
Recursos Humanos: Indemnizaciones por el servi	62.785,87	0,03%	213.929,81	0,01%	29,35%	
Recursos Humanos: Otros costes sociales	8.104,83	0,00%	95.110,35	0,00%	8,52%	
Recursos Humanos: Sueldos y salarios	4.273.248,24	1,98%	46.785.227,96	2,15%	9,13%	
Recursos Humanos: Transporte del personal	155.111,91	0,07%	566.716,79	0,03%	27,37%	
Subvenciones y Transferencias	6.743.316,61	3,12%	437.908.074,63	20,12%	1,54%	
Suministros: Agua	71.304,38	0,03%	5.616.009,90	0,26%	1,27%	
Suministros: Electricidad	891.435,55	0,41%	25.578.822,25	1,18%	3,49%	
Suministros: Gas	132.051,37	0,06%	5.188.536,44	0,24%	2,55%	
Suministros: Otros	2.690.639,34	1,25%	29.369.343,63	1,35%	9,16%	
Suministros: Teléfono y datos	443.135,44	0,21%	10.209.887,48	0,47%	4,34%	
	216.103.641,48	100,00%	2.176.688.809,77	100,00%		

GUARDIA URBANA (0600)

COSTES DE LOS SERVICIOS OBLIGATORIOS Y NO OBLIGATORIOS POR FORMA, GERENCIA Y SUBPROCESO

Forma / Gerencia / Subproceso	Coste Subproceso	% Coste	Coste Obligatorios*	% Coste	% C.O. / Coste	Coste No Obligatorios	% Coste	% C.NoO. / Coste
Ayuntamiento (0)	216.103.641,48	100,00%	216.096.008,20	100,00%	100,00%	7.633,28	100,00%	0,00%
Gerencia de Seguridad y Prevención (4000)	216.103.641,48	100,00%	216.096.008,20	100,00%	100,00%	7.633,28	100,00%	0,00%
- Genéricos Seguridad y Prevención	6.692.440,43	3,10%	6.692.440,43	3,10%	100,00%	0,00	0,00%	0,00%
División Territorial	194.446.906,53	89,98%	194.439.273,25	89,98%	100,00%	7.633,28	100,00%	0,00%
Jefatura de la Guardia Urbana	14.964.294,52	6,92%	14.964.294,52	6,92%	100,00%	0,00	0,00%	0,00%
	216.103.641,48	100,00%	216.096.008,20	100,00%	100,00%	7.633,28	100,00%	0,00%

*Según Ley Reguladora de las Bases de Régimen Local, Carta Municipal de Barcelona y legislación sectorial a fecha actual.

GUARDIA URBANA (0600)
COSTES DE LOS SERVICIOS OBLIGATORIOS Y NO OBLIGATORIOS POR FORMA, GERENCIA, SUBPROCESO Y HABITANTE

Forma / Gerencia / Subproceso	Coste Subproceso	Coste por Habitante	Coste Obligatorios*	Coste por Habitante	Coste No Obligatorios	Coste por Habitante
Ayuntamiento (0)	216.103.641,48	134,68	216.096.008,20	134,68	7.633,28	0,00
Gerencia de Seguridad y Prevención (4000)	216.103.641,48	134,68	216.096.008,20	134,68	7.633,28	0,00
-Genéricos Seguridad y Prevención	6.692.440,43	4,17	6.692.440,43	4,17	0,00	0,00
División Territorial	194.446.906,53	121,18	194.439.273,25	121,18	7.633,28	0,00
Jefatura de la Guardia Urbana	14.964.294,52	9,33	14.964.294,52	9,33	0,00	0,00
	216.103.641,48	134,68	216.096.008,20	134,68	7.633,28	0,00

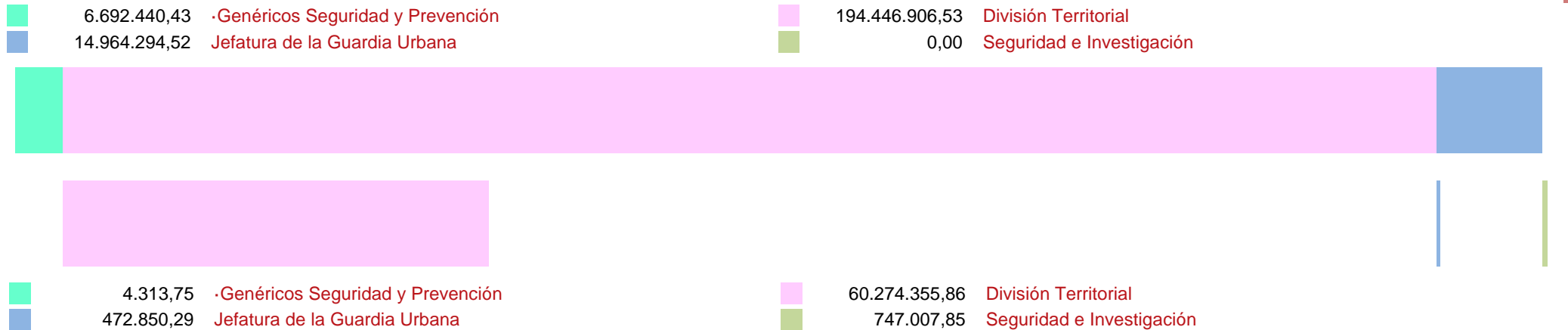
*Según Ley Reguladora de las Bases de Régimen Local, Carta Municipal de Barcelona y legislación sectorial a fecha actual.

Población: 1.604.555

GUARDIA URBANA (0600)

COSTES E INGRESOS POR SUBPROCESO

DISTRIBUCIÓN DE LOS COSTES



DISTRIBUCIÓN DE LOS INGRESOS

GUARDIA URBANA (0600)

COSTES, INGRESOS Y TASAS DE COBERTURA POR FORMA, GERENCIA Y SUBPROCESO

Forma / Gerencia / Subproceso	Coste	Coste Directo	Coste Indirecto	Coste Indirecto Estructura	Ingreso	Tasa de Cobertura
Ayuntamiento (0)	216.103.641,48	122.356.550,36	62.254.550,78	31.492.540,34	61.498.527,75	28,46%
Gerencia de Seguridad y Prevención (4000)	216.103.641,48	122.356.550,36	62.254.550,78	31.492.540,34	61.498.527,75	28,46%
-Genéricos Seguridad y Prevención	6.692.440,43	5.511.342,97	205.815,65	975.281,81	4.313,75	0,06%
División Territorial	194.446.906,53	108.008.777,64	58.101.600,14	28.336.528,74	60.274.355,86	31,00%
Jefatura de la Guardia Urbana	14.964.294,52	8.836.429,74	3.947.134,99	2.180.729,79	472.850,29	3,16%
Seguridad e Investigación	0,00	0,00	0,00	0,00	747.007,85	
	216.103.641,48	122.356.550,36	62.254.550,78	31.492.540,34	61.498.527,75	28,46%

GUARDIA URBANA (0600)
COSTES, INGRESOS Y TASAS DE COBERTURA POR FORMA, GERENCIA, SUBPROCESO Y ACTIVIDAD

Forma / Gerencia / Subproceso / Actividad / Tarea	Coste	Coste Directo	Coste Indirecto	Coste Indirecto Estructura	Ingreso	Tasa de Cobertura
Ayuntamiento (0)	216.103.641,48	122.356.550,36	62.254.550,78	31.492.540,34	61.498.527,75	28,46%
Gerencia de Seguridad y Prevención (4000)	216.103.641,48	122.356.550,36	62.254.550,78	31.492.540,34	61.498.527,75	28,46%
·Genéricos Seguridad y Prevención	6.692.440,43	5.511.342,97	205.815,65	975.281,81	4.313,75	0,06%
Proximidad (0605)	6.570.110,08	5.410.601,77	202.053,57	957.454,74	0,00	
Atención y quejas (060503)	6.570.110,08	5.410.601,77	202.053,57	957.454,74	0,00	
Tráfico (0601)	122.330,35	100.741,21	3.762,08	17.827,06	4.313,75	3,53%
Campañas específicas seguridad vial (060113)	122.330,35	100.741,21	3.762,08	17.827,06	4.313,75	3,53%
División Territorial	194.446.906,53	108.008.777,64	58.101.600,14	28.336.528,74	60.274.355,86	31,00%
Animales (0203)	78.672,62	43.700,02	23.507,73	11.464,87	0,00	
Intervenciones GUB según Ordenanza Protección, Tenencia y Venta de Animales (OPTVA) (020308)	78.672,62	43.700,02	23.507,73	11.464,87	0,00	
Intervenciones para emergencias (0608)	2.845,36	1.580,50	850,20	414,65	5.149,17	180,97%
Incidencias meteorológicas (060802)	2.845,36	1.580,50	850,20	414,65	0,00	
Transporte público (060804)	0,00	0,00	0,00	0,00	5.149,17	
Intervenciones y vigilancia para la seguridad ciudadana (0603)	45.467.729,59	25.255.808,81	13.585.959,74	6.625.961,04	0,00	
Contra la libertad de las personas (060304)	12.954.290,48	7.195.676,73	3.870.799,59	1.887.814,16	0,00	
Contra la propiedad individual (060302)	431,31	239,58	128,88	62,85	0,00	
Contra la salud pública (060303)	7.662.302,75	4.256.153,87	2.289.530,13	1.116.618,75	0,00	
Infracciones ley de extranjería (060305)	11.160.215,49	6.199.127,85	3.334.722,00	1.626.365,64	0,00	
Violencia de género (060311)	13.690.489,56	7.604.610,79	4.090.779,15	1.995.099,63	0,00	
Orden público (0609)	14.803.740,54	8.222.984,61	4.423.423,49	2.157.332,44	0,00	
Delitos contra el orden público (060904)	3.700.935,13	2.055.746,15	1.105.855,87	539.333,11	0,00	
Empleos (060903)	3.700.935,13	2.055.746,15	1.105.855,87	539.333,11	0,00	
Gestión de conflictos en vía pública (060902)	3.700.935,13	2.055.746,15	1.105.855,87	539.333,11	0,00	
Manifestaciones y concentraciones (060901)	3.700.935,13	2.055.746,15	1.105.855,87	539.333,11	0,00	
Policía administrativa (0607)	38.127.737,50	21.178.687,77	11.392.737,47	5.556.312,25	344.412,39	0,90%
Actividades irregulares en espacios públicos (060703)	9.489.941,27	5.271.346,17	2.835.636,64	1.382.958,46	334.436,39	3,52%
Auxilio y recoge de animales (060707)	7.633,28	4.240,03	2.280,86	1.112,39	0,00	
Espectáculos y otros (060706)	104.133,00	57.842,41	31.115,40	15.175,18	0,00	
Infracción de otras ordenanzas municipales (060710)	7.633,28	4.240,03	2.280,86	1.112,39	0,00	
Intervenciones para alarmas (060712)	7.633,28	4.240,03	2.280,86	1.112,39	0,00	
Locales de concurrencia pública (060705)	9.463.295,88	5.256.545,54	2.827.674,88	1.379.075,45	0,00	

GUARDIA URBANA (0600)
COSTES, INGRESOS Y TASAS DE COBERTURA POR FORMA, GERENCIA, SUBPROCESO Y ACTIVIDAD

Forma / Gerencia / Subproceso / Actividad / Tarea	Coste	Coste Directo	Coste Indirecto	Coste Indirecto Estructura	Ingreso	Tasa de Cobertura
Lucha contra la venta ambulante (060704)	7.633,28	4.240,03	2.280,86	1.112,39	0,00	
Molestias por personas en espacios públicos (060702)	9.463.295,88	5.256.545,54	2.827.674,88	1.379.075,45	9.976,00	0,11%
Obras y ocupación no autorizada espacio público (060708)	7.633,28	4.240,03	2.280,86	1.112,39	0,00	
Otras intervenciones de la policía administrativa (060709)	7.633,28	4.240,03	2.280,86	1.112,39	0,00	
Recuperación objetos (060711)	7.633,28	4.240,03	2.280,86	1.112,39	0,00	
Velar por la convivencia vecinal (060701)	9.553.638,50	5.306.727,86	2.854.669,66	1.392.240,98	0,00	
Policía asistencial (0606)	13.721.786,75	7.621.995,33	4.100.130,89	1.999.660,53	0,00	
Asistencias al ciudadano (060601)	13.721.786,75	7.621.995,33	4.100.130,89	1.999.660,53	0,00	
Presos y detenidos (0604)	38.931,95	21.625,40	11.633,04	5.673,51	0,00	
Traslado y custodia de detenidos (060401)	38.931,95	21.625,40	11.633,04	5.673,51	0,00	
Prevención y gestión de incidencias con menores (0602)	90.342,63	50.182,32	26.994,78	13.165,53	0,00	
Prevención y gestión de incidencias con menores (060201)	90.342,63	50.182,32	26.994,78	13.165,53	0,00	
Protección del medio ambiente (0211)	3.698,03	2.054,13	1.104,99	538,91	0,00	
Caza, pesca y flora (021103)	3.698,03	2.054,13	1.104,99	538,91	0,00	
Tráfico (0601)	82.111.421,57	45.610.158,75	24.535.257,82	11.966.005,01	59.924.794,30	72,98%
Afectaciones por obstáculos en aceras y calzadas (060102)	2.507.221,31	1.392.677,90	749.168,87	365.374,54	0,00	
Afectaciones por vehículo averiado (060101)	2.507.221,31	1.392.677,90	749.168,87	365.374,54	0,00	
Asistencia en accidentes (060105)	17.950.914,25	9.971.134,74	5.363.812,98	2.615.966,52	0,00	
Gestión de otras infracciones (060108)	16.609.101,26	9.225.802,34	4.962.873,30	2.420.425,62	59.875.816,90	360,50%
Gestión vehículos, trámites de depósito y acompañamientos (060109)	21.551.220,85	11.970.985,10	6.439.600,60	3.140.635,15	48.977,40	0,23%
Otros hechos de tránsito (060114)	20.985.742,60	11.656.880,77	6.270.633,19	3.058.228,64	0,00	
Jefatura de la Guardia Urbana	14.964.294,52	8.836.429,74	3.947.134,99	2.180.729,79	472.850,29	3,16%
-Importes no asignables	0,00	0,00	0,00	0,00	472.850,29	
-Importes no asignables	0,00	0,00	0,00	0,00	472.850,29	
Intervenciones y vigilancia para la seguridad ciudadana (0603)	11.821.832,65	6.980.803,10	3.118.247,19	1.722.782,36	0,00	
Otras actuaciones de seguridad ciudadana (060313)	11.821.832,65	6.980.803,10	3.118.247,19	1.722.782,36	0,00	
Proximidad (0605)	3.142.461,87	1.855.626,64	828.887,80	457.947,43	0,00	
Atención y quejas (060503)	3.142.461,87	1.855.626,64	828.887,80	457.947,43	0,00	
Seguridad e Investigación	0,00	0,00	0,00	0,00	747.007,85	
-Importes no asignables	0,00	0,00	0,00	0,00	747.007,85	
-Importes no asignables	0,00	0,00	0,00	0,00	747.007,85	
	216.103.641,48	122.356.550,36	62.254.550,78	31.492.540,34	61.498.527,75	28,46%

GUARDIA URBANA (0600)
COSTES, INGRESOS Y TASAS DE COBERTURA POR FORMA, GERENCIA, SUBPROCESO, ACTIVIDAD Y ORGANIZACIÓN

Forma / Gerencia / Subproceso / Actividad / Tarea / Organización	Coste	Coste Directo	Coste Indirecto	Coste Indirecto Estructura	Ingreso	Tasa de Cobertura
Ayuntamiento (0)	216.103.641,48	122.356.550,36	62.254.550,78	31.492.540,34	61.498.527,75	28,46%
Gerencia de Seguridad y Prevención (4000)	216.103.641,48	122.356.550,36	62.254.550,78	31.492.540,34	61.498.527,75	28,46%
·Genéricos Seguridad y Prevención	6.692.440,43	5.511.342,97	205.815,65	975.281,81	4.313,75	0,06%
Proximidad (0605)	6.570.110,08	5.410.601,77	202.053,57	957.454,74	0,00	
Atención y quejas (060503)	6.570.110,08	5.410.601,77	202.053,57	957.454,74	0,00	
Dirección de Servicios de Prevención (4000.02)	6.570.110,08	5.410.601,77	202.053,57	957.454,74	0,00	
Dirección de Servicios de Prevención (4000.02)	6.570.110,08	5.410.601,77	202.053,57	957.454,74	0,00	
Tráfico (0601)	122.330,35	100.741,21	3.762,08	17.827,06	4.313,75	3,53%
Campañas específicas seguridad vial (060113)	122.330,35	100.741,21	3.762,08	17.827,06	4.313,75	3,53%
Dirección de Servicios de Prevención (4000.02)	122.330,35	100.741,21	3.762,08	17.827,06	4.313,75	3,53%
Dirección de Servicios de Prevención (4000.02)	122.330,35	100.741,21	3.762,08	17.827,06	4.313,75	3,53%
División Territorial	194.446.906,53	108.008.777,64	58.101.600,14	28.336.528,74	60.274.355,86	31,00%
Animales (0203)	78.672,62	43.700,02	23.507,73	11.464,87	0,00	
Intervenciones GUB según Ordenanza Protección, Tenencia y Venta de Animales (OPTVA) (020308)	78.672,62	43.700,02	23.507,73	11.464,87	0,00	
Jefatura de la Guardia Urbana (4000.04)	78.672,62	43.700,02	23.507,73	11.464,87	0,00	
División Territorial (4000.0402)	78.672,62	43.700,02	23.507,73	11.464,87	0,00	
División Territorial (4000.0402)	78.672,62	43.700,02	23.507,73	11.464,87	0,00	
Intervenciones para emergencias (0608)	2.845,36	1.580,50	850,20	414,65	5.149,17	180,97%
Incidencias meteorológicas (060802)	2.845,36	1.580,50	850,20	414,65	0,00	
Jefatura de la Guardia Urbana (4000.04)	2.845,36	1.580,50	850,20	414,65	0,00	
División Territorial (4000.0402)	2.845,36	1.580,50	850,20	414,65	0,00	
División Territorial (4000.0402)	2.845,36	1.580,50	850,20	414,65	0,00	
Transporte público (060804)	0,00	0,00	0,00	0,00	5.149,17	
Jefatura de la Guardia Urbana (4000.04)	0,00	0,00	0,00	0,00	5.149,17	
División Territorial (4000.0402)	0,00	0,00	0,00	0,00	5.149,17	
División Territorial (4000.0402)	0,00	0,00	0,00	0,00	5.149,17	
Intervenciones y vigilancia para la seguridad ciudadana (0603)	45.467.729,59	25.255.808,81	13.585.959,74	6.625.961,04	0,00	
Contra la libertad de las personas (060304)	12.954.290,48	7.195.676,73	3.870.799,59	1.887.814,16	0,00	
Jefatura de la Guardia Urbana (4000.04)	12.954.290,48	7.195.676,73	3.870.799,59	1.887.814,16	0,00	
División Territorial (4000.0402)	12.954.290,48	7.195.676,73	3.870.799,59	1.887.814,16	0,00	
División Territorial (4000.0402)	12.954.290,48	7.195.676,73	3.870.799,59	1.887.814,16	0,00	

GUARDIA URBANA (0600)
COSTES, INGRESOS Y TASAS DE COBERTURA POR FORMA, GERENCIA, SUBPROCESO, ACTIVIDAD Y ORGANIZACIÓN

Forma / Gerencia / Subproceso / Actividad / Tarea / Organización	Coste	Coste Directo	Coste Indirecto	Coste Indirecto Estructura	Ingreso	Tasa de Cobertura
Contra la propiedad individual (060302)	431,31	239,58	128,88	62,85	0,00	
Jefatura de la Guardia Urbana (4000.04)	431,31	239,58	128,88	62,85	0,00	
División Territorial (4000.0402)	431,31	239,58	128,88	62,85	0,00	
División Territorial (4000.0402)	431,31	239,58	128,88	62,85	0,00	
Contra la salud pública (060303)	7.662.302,75	4.256.153,87	2.289.530,13	1.116.618,75	0,00	
Jefatura de la Guardia Urbana (4000.04)	7.662.302,75	4.256.153,87	2.289.530,13	1.116.618,75	0,00	
División Territorial (4000.0402)	7.662.302,75	4.256.153,87	2.289.530,13	1.116.618,75	0,00	
División Territorial (4000.0402)	7.662.302,75	4.256.153,87	2.289.530,13	1.116.618,75	0,00	
Infracciones ley de extranjería (060305)	11.160.215,49	6.199.127,85	3.334.722,00	1.626.365,64	0,00	
Jefatura de la Guardia Urbana (4000.04)	11.160.215,49	6.199.127,85	3.334.722,00	1.626.365,64	0,00	
División Territorial (4000.0402)	11.160.215,49	6.199.127,85	3.334.722,00	1.626.365,64	0,00	
División Territorial (4000.0402)	11.160.215,49	6.199.127,85	3.334.722,00	1.626.365,64	0,00	
Violencia de género (060311)	13.690.489,56	7.604.610,79	4.090.779,15	1.995.099,63	0,00	
Jefatura de la Guardia Urbana (4000.04)	13.690.489,56	7.604.610,79	4.090.779,15	1.995.099,63	0,00	
División Territorial (4000.0402)	13.690.489,56	7.604.610,79	4.090.779,15	1.995.099,63	0,00	
División Territorial (4000.0402)	13.690.489,56	7.604.610,79	4.090.779,15	1.995.099,63	0,00	
Orden público (0609)	14.803.740,54	8.222.984,61	4.423.423,49	2.157.332,44	0,00	
Delitos contra el orden público (060904)	3.700.935,13	2.055.746,15	1.105.855,87	539.333,11	0,00	
Jefatura de la Guardia Urbana (4000.04)	3.700.935,13	2.055.746,15	1.105.855,87	539.333,11	0,00	
División Territorial (4000.0402)	3.700.935,13	2.055.746,15	1.105.855,87	539.333,11	0,00	
División Territorial (4000.0402)	3.700.935,13	2.055.746,15	1.105.855,87	539.333,11	0,00	
Empleos (060903)	3.700.935,13	2.055.746,15	1.105.855,87	539.333,11	0,00	
Jefatura de la Guardia Urbana (4000.04)	3.700.935,13	2.055.746,15	1.105.855,87	539.333,11	0,00	
División Territorial (4000.0402)	3.700.935,13	2.055.746,15	1.105.855,87	539.333,11	0,00	
División Territorial (4000.0402)	3.700.935,13	2.055.746,15	1.105.855,87	539.333,11	0,00	
Gestión de conflictos en vía pública (060902)	3.700.935,13	2.055.746,15	1.105.855,87	539.333,11	0,00	
Jefatura de la Guardia Urbana (4000.04)	3.700.935,13	2.055.746,15	1.105.855,87	539.333,11	0,00	
División Territorial (4000.0402)	3.700.935,13	2.055.746,15	1.105.855,87	539.333,11	0,00	
División Territorial (4000.0402)	3.700.935,13	2.055.746,15	1.105.855,87	539.333,11	0,00	
Manifestaciones y concentraciones (060901)	3.700.935,13	2.055.746,15	1.105.855,87	539.333,11	0,00	
Jefatura de la Guardia Urbana (4000.04)	3.700.935,13	2.055.746,15	1.105.855,87	539.333,11	0,00	
División Territorial (4000.0402)	3.700.935,13	2.055.746,15	1.105.855,87	539.333,11	0,00	
División Territorial (4000.0402)	3.700.935,13	2.055.746,15	1.105.855,87	539.333,11	0,00	

GUARDIA URBANA (0600)
COSTES, INGRESOS Y TASAS DE COBERTURA POR FORMA, GERENCIA, SUBPROCESO, ACTIVIDAD Y ORGANIZACIÓN

Forma / Gerencia / Subproceso / Actividad / Tarea / Organización	Coste	Coste Directo	Coste Indirecto	Coste Indirecto Estructura	Ingreso	Tasa de Cobertura
Policía administrativa (0607)	38.127.737,50	21.178.687,77	11.392.737,47	5.556.312,25	344.412,39	0,90%
Actividades irregulares en espacios públicos (060703)	9.489.941,27	5.271.346,17	2.835.636,64	1.382.958,46	334.436,39	3,52%
Jefatura de la Guardia Urbana (4000.04)	9.489.941,27	5.271.346,17	2.835.636,64	1.382.958,46	334.436,39	3,52%
División Territorial (4000.0402)	9.489.941,27	5.271.346,17	2.835.636,64	1.382.958,46	334.436,39	3,52%
División Territorial (4000.0402)	9.489.941,27	5.271.346,17	2.835.636,64	1.382.958,46	334.436,39	3,52%
Auxilio y recoge de animales (060707)	7.633,28	4.240,03	2.280,86	1.112,39	0,00	
Jefatura de la Guardia Urbana (4000.04)	7.633,28	4.240,03	2.280,86	1.112,39	0,00	
División Territorial (4000.0402)	7.633,28	4.240,03	2.280,86	1.112,39	0,00	
División Territorial (4000.0402)	7.633,28	4.240,03	2.280,86	1.112,39	0,00	
Espectáculos y otros (060706)	104.133,00	57.842,41	31.115,40	15.175,18	0,00	
Jefatura de la Guardia Urbana (4000.04)	104.133,00	57.842,41	31.115,40	15.175,18	0,00	
División Territorial (4000.0402)	104.133,00	57.842,41	31.115,40	15.175,18	0,00	
División Territorial (4000.0402)	104.133,00	57.842,41	31.115,40	15.175,18	0,00	
Infracción de otras ordenanzas municipales (060710)	7.633,28	4.240,03	2.280,86	1.112,39	0,00	
Jefatura de la Guardia Urbana (4000.04)	7.633,28	4.240,03	2.280,86	1.112,39	0,00	
División Territorial (4000.0402)	7.633,28	4.240,03	2.280,86	1.112,39	0,00	
División Territorial (4000.0402)	7.633,28	4.240,03	2.280,86	1.112,39	0,00	
Intervenciones para alarmas (060712)	7.633,28	4.240,03	2.280,86	1.112,39	0,00	
Jefatura de la Guardia Urbana (4000.04)	7.633,28	4.240,03	2.280,86	1.112,39	0,00	
División Territorial (4000.0402)	7.633,28	4.240,03	2.280,86	1.112,39	0,00	
División Territorial (4000.0402)	7.633,28	4.240,03	2.280,86	1.112,39	0,00	
Locales de concurrencia pública (060705)	9.463.295,88	5.256.545,54	2.827.674,88	1.379.075,45	0,00	
Jefatura de la Guardia Urbana (4000.04)	9.463.295,88	5.256.545,54	2.827.674,88	1.379.075,45	0,00	
División Territorial (4000.0402)	9.463.295,88	5.256.545,54	2.827.674,88	1.379.075,45	0,00	
División Territorial (4000.0402)	9.463.295,88	5.256.545,54	2.827.674,88	1.379.075,45	0,00	
Lucha contra la venta ambulante (060704)	7.633,28	4.240,03	2.280,86	1.112,39	0,00	
Jefatura de la Guardia Urbana (4000.04)	7.633,28	4.240,03	2.280,86	1.112,39	0,00	
División Territorial (4000.0402)	7.633,28	4.240,03	2.280,86	1.112,39	0,00	
División Territorial (4000.0402)	7.633,28	4.240,03	2.280,86	1.112,39	0,00	
Molestias por personas en espacios públicos (060702)	9.463.295,88	5.256.545,54	2.827.674,88	1.379.075,45	9.976,00	0,11%
Jefatura de la Guardia Urbana (4000.04)	9.463.295,88	5.256.545,54	2.827.674,88	1.379.075,45	9.976,00	0,11%
División Territorial (4000.0402)	9.463.295,88	5.256.545,54	2.827.674,88	1.379.075,45	9.976,00	0,11%
División Territorial (4000.0402)	9.463.295,88	5.256.545,54	2.827.674,88	1.379.075,45	9.976,00	0,11%

GUARDIA URBANA (0600)
COSTES, INGRESOS Y TASAS DE COBERTURA POR FORMA, GERENCIA, SUBPROCESO, ACTIVIDAD Y ORGANIZACIÓN

Forma / Gerencia / Subproceso / Actividad / Tarea / Organización	Coste	Coste Directo	Coste Indirecto	Coste Indirecto Estructura	Ingreso	Tasa de Cobertura
Obras y ocupación no autorizada espacio público (060708)	7.633,28	4.240,03	2.280,86	1.112,39	0,00	
Jefatura de la Guardia Urbana (4000.04)	7.633,28	4.240,03	2.280,86	1.112,39	0,00	
División Territorial (4000.0402)	7.633,28	4.240,03	2.280,86	1.112,39	0,00	
División Territorial (4000.0402)	7.633,28	4.240,03	2.280,86	1.112,39	0,00	
Otras intervenciones de la policía administrativa (060709)	7.633,28	4.240,03	2.280,86	1.112,39	0,00	
Jefatura de la Guardia Urbana (4000.04)	7.633,28	4.240,03	2.280,86	1.112,39	0,00	
División Territorial (4000.0402)	7.633,28	4.240,03	2.280,86	1.112,39	0,00	
División Territorial (4000.0402)	7.633,28	4.240,03	2.280,86	1.112,39	0,00	
Recuperación objetos (060711)	7.633,28	4.240,03	2.280,86	1.112,39	0,00	
Jefatura de la Guardia Urbana (4000.04)	7.633,28	4.240,03	2.280,86	1.112,39	0,00	
División Territorial (4000.0402)	7.633,28	4.240,03	2.280,86	1.112,39	0,00	
División Territorial (4000.0402)	7.633,28	4.240,03	2.280,86	1.112,39	0,00	
Velar por la convivencia vecinal (060701)	9.553.638,50	5.306.727,86	2.854.669,66	1.392.240,98	0,00	
Jefatura de la Guardia Urbana (4000.04)	9.553.638,50	5.306.727,86	2.854.669,66	1.392.240,98	0,00	
División Territorial (4000.0402)	9.553.638,50	5.306.727,86	2.854.669,66	1.392.240,98	0,00	
División Territorial (4000.0402)	9.553.638,50	5.306.727,86	2.854.669,66	1.392.240,98	0,00	
Policía asistencial (0606)	13.721.786,75	7.621.995,33	4.100.130,89	1.999.660,53	0,00	
Asistencias al ciudadano (060601)	13.721.786,75	7.621.995,33	4.100.130,89	1.999.660,53	0,00	
Jefatura de la Guardia Urbana (4000.04)	13.721.786,75	7.621.995,33	4.100.130,89	1.999.660,53	0,00	
División Territorial (4000.0402)	13.721.786,75	7.621.995,33	4.100.130,89	1.999.660,53	0,00	
División Territorial (4000.0402)	13.721.786,75	7.621.995,33	4.100.130,89	1.999.660,53	0,00	
Presos y detenidos (0604)	38.931,95	21.625,40	11.633,04	5.673,51	0,00	
Traslado y custodia de detenidos (060401)	38.931,95	21.625,40	11.633,04	5.673,51	0,00	
Jefatura de la Guardia Urbana (4000.04)	38.931,95	21.625,40	11.633,04	5.673,51	0,00	
División Territorial (4000.0402)	38.931,95	21.625,40	11.633,04	5.673,51	0,00	
División Territorial (4000.0402)	38.931,95	21.625,40	11.633,04	5.673,51	0,00	
Prevención y gestión de incidencias con menores (0602)	90.342,63	50.182,32	26.994,78	13.165,53	0,00	
Prevención y gestión de incidencias con menores (060201)	90.342,63	50.182,32	26.994,78	13.165,53	0,00	
Jefatura de la Guardia Urbana (4000.04)	90.342,63	50.182,32	26.994,78	13.165,53	0,00	
División Territorial (4000.0402)	90.342,63	50.182,32	26.994,78	13.165,53	0,00	
División Territorial (4000.0402)	90.342,63	50.182,32	26.994,78	13.165,53	0,00	
Protección del medio ambiente (0211)	3.698,03	2.054,13	1.104,99	538,91	0,00	
Caza, pesca y flora (021103)	3.698,03	2.054,13	1.104,99	538,91	0,00	

GUARDIA URBANA (0600)
COSTES, INGRESOS Y TASAS DE COBERTURA POR FORMA, GERENCIA, SUBPROCESO, ACTIVIDAD Y ORGANIZACIÓN

Forma / Gerencia / Subproceso / Actividad / Tarea / Organización	Coste	Coste Directo	Coste Indirecto	Coste Indirecto Estructura	Ingreso	Tasa de Cobertura
Jefatura de la Guardia Urbana (4000.04)	3.698,03	2.054,13	1.104,99	538,91	0,00	
División Territorial (4000.0402)	3.698,03	2.054,13	1.104,99	538,91	0,00	
División Territorial (4000.0402)	3.698,03	2.054,13	1.104,99	538,91	0,00	
Tráfico (0601)	82.111.421,57	45.610.158,75	24.535.257,82	11.966.005,01	59.924.794,30	72,98%
Afectaciones por obstáculos en aceras y calzadas (060102)	2.507.221,31	1.392.677,90	749.168,87	365.374,54	0,00	
Jefatura de la Guardia Urbana (4000.04)	2.507.221,31	1.392.677,90	749.168,87	365.374,54	0,00	
División Territorial (4000.0402)	2.507.221,31	1.392.677,90	749.168,87	365.374,54	0,00	
División Territorial (4000.0402)	2.507.221,31	1.392.677,90	749.168,87	365.374,54	0,00	
Afectaciones por vehículo averiado (060101)	2.507.221,31	1.392.677,90	749.168,87	365.374,54	0,00	
Jefatura de la Guardia Urbana (4000.04)	2.507.221,31	1.392.677,90	749.168,87	365.374,54	0,00	
División Territorial (4000.0402)	2.507.221,31	1.392.677,90	749.168,87	365.374,54	0,00	
División Territorial (4000.0402)	2.507.221,31	1.392.677,90	749.168,87	365.374,54	0,00	
Asistencia en accidentes (060105)	17.950.914,25	9.971.134,74	5.363.812,98	2.615.966,52	0,00	
Jefatura de la Guardia Urbana (4000.04)	17.950.914,25	9.971.134,74	5.363.812,98	2.615.966,52	0,00	
División Territorial (4000.0402)	17.950.914,25	9.971.134,74	5.363.812,98	2.615.966,52	0,00	
División Territorial (4000.0402)	17.950.914,25	9.971.134,74	5.363.812,98	2.615.966,52	0,00	
Gestión de otras infracciones (060108)	16.609.101,26	9.225.802,34	4.962.873,30	2.420.425,62	59.875.816,90	360,50%
Jefatura de la Guardia Urbana (4000.04)	16.609.101,26	9.225.802,34	4.962.873,30	2.420.425,62	59.875.816,90	360,50%
División Territorial (4000.0402)	16.609.101,26	9.225.802,34	4.962.873,30	2.420.425,62	59.875.816,90	360,50%
División Territorial (4000.0402)	16.609.101,26	9.225.802,34	4.962.873,30	2.420.425,62	59.875.816,90	360,50%
Gestión vehículos, trámites de depósito y acompañamientos (060109)	21.551.220,85	11.970.985,10	6.439.600,60	3.140.635,15	48.977,40	0,23%
Jefatura de la Guardia Urbana (4000.04)	21.551.220,85	11.970.985,10	6.439.600,60	3.140.635,15	48.977,40	0,23%
División Territorial (4000.0402)	21.551.220,85	11.970.985,10	6.439.600,60	3.140.635,15	48.977,40	0,23%
División Territorial (4000.0402)	21.551.220,85	11.970.985,10	6.439.600,60	3.140.635,15	48.977,40	0,23%
Otros hechos de tránsito (060114)	20.985.742,60	11.656.880,77	6.270.633,19	3.058.228,64	0,00	
Jefatura de la Guardia Urbana (4000.04)	20.985.742,60	11.656.880,77	6.270.633,19	3.058.228,64	0,00	
División Territorial (4000.0402)	20.985.742,60	11.656.880,77	6.270.633,19	3.058.228,64	0,00	
División Territorial (4000.0402)	20.985.742,60	11.656.880,77	6.270.633,19	3.058.228,64	0,00	
Jefatura de la Guardia Urbana	14.964.294,52	8.836.429,74	3.947.134,99	2.180.729,79	472.850,29	3,16%
-Importes no asignables	0,00	0,00	0,00	0,00	472.850,29	
-Importes no asignables	0,00	0,00	0,00	0,00	472.850,29	
Jefatura de la Guardia Urbana (4000.04)	0,00	0,00	0,00	0,00	472.850,29	
Jefatura de la Guardia Urbana (4000.04)	0,00	0,00	0,00	0,00	472.850,29	

GUARDIA URBANA (0600)
COSTES, INGRESOS Y TASAS DE COBERTURA POR FORMA, GERENCIA, SUBPROCESO, ACTIVIDAD Y ORGANIZACIÓN

Forma / Gerencia / Subproceso / Actividad / Tarea / Organización	Coste	Coste Directo	Coste Indirecto	Coste Indirecto Estructura	Ingreso	Tasa de Cobertura
Intervenciones y vigilancia para la seguridad ciudadana (0603)	11.821.832,65	6.980.803,10	3.118.247,19	1.722.782,36	0,00	
Otras actuaciones de seguridad ciudadana (060313)	11.821.832,65	6.980.803,10	3.118.247,19	1.722.782,36	0,00	
Jefatura de la Guardia Urbana (4000.04)	11.821.832,65	6.980.803,10	3.118.247,19	1.722.782,36	0,00	
División de Coordinación (4000.0401)	11.821.832,65	6.980.803,10	3.118.247,19	1.722.782,36	0,00	
Sala Conjunta de Mando (4000.040101)	11.821.832,65	6.980.803,10	3.118.247,19	1.722.782,36	0,00	
Proximidad (0605)	3.142.461,87	1.855.626,64	828.887,80	457.947,43	0,00	
Atención y quejas (060503)	3.142.461,87	1.855.626,64	828.887,80	457.947,43	0,00	
Jefatura de la Guardia Urbana (4000.04)	3.142.461,87	1.855.626,64	828.887,80	457.947,43	0,00	
División de Coordinación (4000.0401)	3.142.461,87	1.855.626,64	828.887,80	457.947,43	0,00	
Sala Conjunta de Mando (4000.040101)	3.142.461,87	1.855.626,64	828.887,80	457.947,43	0,00	
Seguridad e Investigación	0,00	0,00	0,00	0,00	747.007,85	
-Importes no asignables	0,00	0,00	0,00	0,00	747.007,85	
-Importes no asignables	0,00	0,00	0,00	0,00	747.007,85	
Jefatura de la Guardia Urbana (4000.04)	0,00	0,00	0,00	0,00	747.007,85	
División de Seguridad e Investigación (4000.0403)	0,00	0,00	0,00	0,00	747.007,85	
Unidad de Información y Documentación (4000.040303)	0,00	0,00	0,00	0,00	747.007,85	
	216.103.641,48	122.356.550,36	62.254.550,78	216.103.641,48	61.498.527,75	28,46%

GUARDIA URBANA (0600)
FINANCIACIÓN POR FORMA, GERENCIA, SUBPROCESO Y ACTIVIDAD

Forma / Gerencia / Subproceso / Actividad / Tarea	Coste	Aportación Usuario	Aportación Otras	Aportación Teórica Ayuntamiento	
Ayuntamiento (0)	216.103.641,48	61.494.214,00	4.313,75	154.605.113,73	71,54%
Gerencia de Seguridad y Prevención (4000)	216.103.641,48	61.494.214,00	4.313,75	154.605.113,73	71,54%
·Genéricos Seguridad y Prevención	6.692.440,43	0,00	4.313,75	6.688.126,68	99,94%
Proximidad (0605)	6.570.110,08	0,00	0,00	6.570.110,08	100,00%
Atención y quejas (060503)	6.570.110,08	0,00	0,00	6.570.110,08	100,00%
Tráfico (0601)	122.330,35	0,00	4.313,75	118.016,60	96,47%
Campañas específicas seguridad vial (060113)	122.330,35	0,00	4.313,75	118.016,60	96,47%
División Territorial	194.446.906,53	60.274.355,86	0,00	134.172.550,67	69,00%
Animales (0203)	78.672,62	0,00	0,00	78.672,62	100,00%
Intervenciones GUB según Ordenanza Protección, Tenencia y Venta de Animales (OPTVA) (020308)	78.672,62	0,00	0,00	78.672,62	100,00%
Intervenciones para emergencias (0608)	2.845,36	5.149,17	0,00	0,00	0,00%
Incidencias meteorológicas (060802)	2.845,36	0,00	0,00	2.845,36	100,00%
Transporte público (060804)	0,00	5.149,17	0,00	0,00	0,00%
Intervenciones y vigilancia para la seguridad ciudadana (0603)	45.467.729,59	0,00	0,00	45.467.729,59	100,00%
Contra la libertad de las personas (060304)	12.954.290,48	0,00	0,00	12.954.290,48	100,00%
Contra la propiedad individual (060302)	431,31	0,00	0,00	431,31	100,00%
Contra la salud pública (060303)	7.662.302,75	0,00	0,00	7.662.302,75	100,00%
Infracciones ley de extranjería (060305)	11.160.215,49	0,00	0,00	11.160.215,49	100,00%
Violencia de género (060311)	13.690.489,56	0,00	0,00	13.690.489,56	100,00%
Orden público (0609)	14.803.740,54	0,00	0,00	14.803.740,54	100,00%
Delitos contra el orden público (060904)	3.700.935,13	0,00	0,00	3.700.935,13	100,00%
Empleos (060903)	3.700.935,13	0,00	0,00	3.700.935,13	100,00%
Gestión de conflictos en vía pública (060902)	3.700.935,13	0,00	0,00	3.700.935,13	100,00%
Manifestaciones y concentraciones (060901)	3.700.935,13	0,00	0,00	3.700.935,13	100,00%
Policía administrativa (0607)	38.127.737,50	344.412,39	0,00	37.783.325,11	99,10%
Actividades irregulares en espacios públicos (060703)	9.489.941,27	334.436,39	0,00	9.155.504,88	96,48%
Auxilio y recoge de animales (060707)	7.633,28	0,00	0,00	7.633,28	100,00%
Espectáculos y otros (060706)	104.133,00	0,00	0,00	104.133,00	100,00%
Infracción de otras ordenanzas municipales (060710)	7.633,28	0,00	0,00	7.633,28	100,00%
Intervenciones para alarmas (060712)	7.633,28	0,00	0,00	7.633,28	100,00%
Locales de concurrencia pública (060705)	9.463.295,88	0,00	0,00	9.463.295,88	100,00%

GUARDIA URBANA (0600)
FINANCIACIÓN POR FORMA, GERENCIA, SUBPROCESO Y ACTIVIDAD

Forma / Gerencia / Subproceso / Actividad / Tarea	Coste	Aportación Usuario	Aportación Otras	Aportación Teórica Ayuntamiento	
Lucha contra la venta ambulante (060704)	7.633,28	0,00	0,00	7.633,28	100,00%
Molestias por personas en espacios públicos (060702)	9.463.295,88	9.976,00	0,00	9.453.319,88	99,89%
Obras y ocupación no autorizada espacio público (060708)	7.633,28	0,00	0,00	7.633,28	100,00%
Otras intervenciones de la policía administrativa (060709)	7.633,28	0,00	0,00	7.633,28	100,00%
Recuperación objetos (060711)	7.633,28	0,00	0,00	7.633,28	100,00%
Velar por la convivencia vecinal (060701)	9.553.638,50	0,00	0,00	9.553.638,50	100,00%
Policía asistencial (0606)	13.721.786,75	0,00	0,00	13.721.786,75	100,00%
Asistencias al ciudadano (060601)	13.721.786,75	0,00	0,00	13.721.786,75	100,00%
Presos y detenidos (0604)	38.931,95	0,00	0,00	38.931,95	100,00%
Traslado y custodia de detenidos (060401)	38.931,95	0,00	0,00	38.931,95	100,00%
Prevención y gestión de incidencias con menores (0602)	90.342,63	0,00	0,00	90.342,63	100,00%
Prevención y gestión de incidencias con menores (060201)	90.342,63	0,00	0,00	90.342,63	100,00%
Protección del medio ambiente (0211)	3.698,03	0,00	0,00	3.698,03	100,00%
Caza, pesca y flora (021103)	3.698,03	0,00	0,00	3.698,03	100,00%
Tráfico (0601)	82.111.421,57	59.924.794,30	0,00	22.186.627,27	27,02%
Afectaciones por obstáculos en aceras y calzadas (060102)	2.507.221,31	0,00	0,00	2.507.221,31	100,00%
Afectaciones por vehículo averiado (060101)	2.507.221,31	0,00	0,00	2.507.221,31	100,00%
Asistencia en accidentes (060105)	17.950.914,25	0,00	0,00	17.950.914,25	100,00%
Gestión de otras infracciones (060108)	16.609.101,26	59.875.816,90	0,00	0,00	0,00%
Gestión vehículos, trámites de depósito y acompañamientos (060109)	21.551.220,85	48.977,40	0,00	21.502.243,45	99,77%
Otros hechos de tránsito (060114)	20.985.742,60	0,00	0,00	20.985.742,60	100,00%
Jefatura de la Guardia Urbana	14.964.294,52	472.850,29	0,00	14.491.444,23	96,84%
-Importes no asignables	0,00	472.850,29	0,00	0,00	0,00%
-Importes no asignables	0,00	472.850,29	0,00	0,00	0,00%
Intervenciones y vigilancia para la seguridad ciudadana (0603)	11.821.832,65	0,00	0,00	11.821.832,65	100,00%
Otras actuaciones de seguridad ciudadana (060313)	11.821.832,65	0,00	0,00	11.821.832,65	100,00%
Proximidad (0605)	3.142.461,87	0,00	0,00	3.142.461,87	100,00%
Atención y quejas (060503)	3.142.461,87	0,00	0,00	3.142.461,87	100,00%
Seguridad e Investigación	0,00	747.007,85	0,00	0,00	0,00%
-Importes no asignables	0,00	747.007,85	0,00	0,00	0,00%
-Importes no asignables	0,00	747.007,85	0,00	0,00	0,00%
	216.103.641,48	61.494.214,00	4.313,75	154.605.113,73	71,54%

GUARDIA URBANA (0600)
FINANCIACIÓN POR FORMA, GERENCIA, SUBPROCESO, ACTIVIDAD Y ORGANIZACIÓN

Forma / Gerencia / Subproceso / Actividad / Tarea / Organización	Coste	Aportación Usuario	Aportación Otras	Aportación Teórica Ayuntamiento	
Ayuntamiento (0)	216.103.641,48	61.494.214,00	4.313,75	154.605.113,73	71,54%
Gerencia de Seguridad y Prevención (4000)	216.103.641,48	61.494.214,00	4.313,75	154.605.113,73	71,54%
·Genéricos Seguridad y Prevención	6.692.440,43	0,00	4.313,75	6.688.126,68	99,94%
Proximidad (0605)	6.570.110,08	0,00	0,00	6.570.110,08	100,00%
Atención y quejas (060503)	6.570.110,08	0,00	0,00	6.570.110,08	100,00%
Dirección de Servicios de Prevención (4000.02)	6.570.110,08	0,00	0,00	6.570.110,08	100,00%
Dirección de Servicios de Prevención (4000.02)	6.570.110,08	0,00	0,00	6.570.110,08	100,00%
Tráfico (0601)	122.330,35	0,00	4.313,75	118.016,60	96,47%
Campañas específicas seguridad vial (060113)	122.330,35	0,00	4.313,75	118.016,60	96,47%
Dirección de Servicios de Prevención (4000.02)	122.330,35	0,00	4.313,75	118.016,60	96,47%
Dirección de Servicios de Prevención (4000.02)	122.330,35	0,00	4.313,75	122.330,35	96,47%
División Territorial	194.446.906,53	60.274.355,86	0,00	134.172.550,67	69,00%
Animales (0203)	78.672,62	0,00	0,00	78.672,62	100,00%
Intervenciones GUB según Ordenanza Protección, Tenencia y Venta de Animales (OPTVA) (020308)	78.672,62	0,00	0,00	78.672,62	100,00%
Jefatura de la Guardia Urbana (4000.04)	78.672,62	0,00	0,00	78.672,62	100,00%
División Territorial (4000.0402)	78.672,62	0,00	0,00	78.672,62	100,00%
División Territorial (4000.0402)	78.672,62	0,00	0,00	78.672,62	100,00%
Intervenciones para emergencias (0608)	2.845,36	5.149,17	0,00	0,00	0,00%
Incidencias meteorológicas (060802)	2.845,36	0,00	0,00	2.845,36	100,00%
Jefatura de la Guardia Urbana (4000.04)	2.845,36	0,00	0,00	2.845,36	100,00%
División Territorial (4000.0402)	2.845,36	0,00	0,00	2.845,36	100,00%
División Territorial (4000.0402)	2.845,36	0,00	0,00	2.845,36	100,00%
Transporte público (060804)	0,00	5.149,17	0,00	0,00	0,00%
Jefatura de la Guardia Urbana (4000.04)	0,00	5.149,17	0,00	0,00	0,00%
División Territorial (4000.0402)	0,00	5.149,17	0,00	0,00	0,00%
División Territorial (4000.0402)	0,00	5.149,17	0,00	0,00	0,00%
Intervenciones y vigilancia para la seguridad ciudadana (0603)	45.467.729,59	0,00	0,00	45.467.729,59	100,00%
Contra la libertad de las personas (060304)	12.954.290,48	0,00	0,00	12.954.290,48	100,00%
Jefatura de la Guardia Urbana (4000.04)	12.954.290,48	0,00	0,00	12.954.290,48	100,00%
División Territorial (4000.0402)	12.954.290,48	0,00	0,00	12.954.290,48	100,00%
División Territorial (4000.0402)	12.954.290,48	0,00	0,00	12.954.290,48	100,00%

GUARDIA URBANA (0600)
FINANCIACIÓN POR FORMA, GERENCIA, SUBPROCESO, ACTIVIDAD Y ORGANIZACIÓN

Forma / Gerencia / Subproceso / Actividad / Tarea / Organización	Coste	Aportación Usuario	Aportación Otras	Aportación Teórica Ayuntamiento	
Contra la propiedad individual (060302)	431,31	0,00	0,00	431,31	100,00%
Jefatura de la Guardia Urbana (4000.04)	431,31	0,00	0,00	431,31	100,00%
División Territorial (4000.0402)	431,31	0,00	0,00	431,31	100,00%
División Territorial (4000.0402)	431,31	0,00	0,00	431,31	100,00%
Contra la salud pública (060303)	7.662.302,75	0,00	0,00	7.662.302,75	100,00%
Jefatura de la Guardia Urbana (4000.04)	7.662.302,75	0,00	0,00	7.662.302,75	100,00%
División Territorial (4000.0402)	7.662.302,75	0,00	0,00	7.662.302,75	100,00%
División Territorial (4000.0402)	7.662.302,75	0,00	0,00	7.662.302,75	100,00%
Infracciones ley de extranjería (060305)	11.160.215,49	0,00	0,00	11.160.215,49	100,00%
Jefatura de la Guardia Urbana (4000.04)	11.160.215,49	0,00	0,00	11.160.215,49	100,00%
División Territorial (4000.0402)	11.160.215,49	0,00	0,00	11.160.215,49	100,00%
División Territorial (4000.0402)	11.160.215,49	0,00	0,00	11.160.215,49	100,00%
Violencia de género (060311)	13.690.489,56	0,00	0,00	13.690.489,56	100,00%
Jefatura de la Guardia Urbana (4000.04)	13.690.489,56	0,00	0,00	13.690.489,56	100,00%
División Territorial (4000.0402)	13.690.489,56	0,00	0,00	13.690.489,56	100,00%
División Territorial (4000.0402)	13.690.489,56	0,00	0,00	13.690.489,56	100,00%
Orden público (0609)	14.803.740,54	0,00	0,00	14.803.740,54	100,00%
Delitos contra el orden público (060904)	3.700.935,13	0,00	0,00	3.700.935,13	100,00%
Jefatura de la Guardia Urbana (4000.04)	3.700.935,13	0,00	0,00	3.700.935,13	100,00%
División Territorial (4000.0402)	3.700.935,13	0,00	0,00	3.700.935,13	100,00%
División Territorial (4000.0402)	3.700.935,13	0,00	0,00	3.700.935,13	100,00%
Empleos (060903)	3.700.935,13	0,00	0,00	3.700.935,13	100,00%
Jefatura de la Guardia Urbana (4000.04)	3.700.935,13	0,00	0,00	3.700.935,13	100,00%
División Territorial (4000.0402)	3.700.935,13	0,00	0,00	3.700.935,13	100,00%
División Territorial (4000.0402)	3.700.935,13	0,00	0,00	3.700.935,13	100,00%
Gestión de conflictos en vía pública (060902)	3.700.935,13	0,00	0,00	3.700.935,13	100,00%
Jefatura de la Guardia Urbana (4000.04)	3.700.935,13	0,00	0,00	3.700.935,13	100,00%
División Territorial (4000.0402)	3.700.935,13	0,00	0,00	3.700.935,13	100,00%
División Territorial (4000.0402)	3.700.935,13	0,00	0,00	3.700.935,13	100,00%
Manifestaciones y concentraciones (060901)	3.700.935,13	0,00	0,00	3.700.935,13	100,00%
Jefatura de la Guardia Urbana (4000.04)	3.700.935,13	0,00	0,00	3.700.935,13	100,00%
División Territorial (4000.0402)	3.700.935,13	0,00	0,00	3.700.935,13	100,00%
División Territorial (4000.0402)	3.700.935,13	0,00	0,00	3.700.935,13	100,00%

GUARDIA URBANA (0600)
FINANCIACIÓN POR FORMA, GERENCIA, SUBPROCESO, ACTIVIDAD Y ORGANIZACIÓN

Forma / Gerencia / Subproceso / Actividad / Tarea / Organización	Coste	Aportación Usuario	Aportación Otras	Aportación Teórica Ayuntamiento	
Policía administrativa (0607)	38.127.737,50	344.412,39	0,00	37.783.325,11	99,10%
Actividades irregulares en espacios públicos (060703)	9.489.941,27	334.436,39	0,00	9.155.504,88	96,48%
Jefatura de la Guardia Urbana (4000.04)	9.489.941,27	334.436,39	0,00	9.155.504,88	96,48%
División Territorial (4000.0402)	9.489.941,27	334.436,39	0,00	9.155.504,88	96,48%
División Territorial (4000.0402)	9.489.941,27	334.436,39	0,00	9.155.504,88	96,48%
Auxilio y recoge de animales (060707)	7.633,28	0,00	0,00	7.633,28	100,00%
Jefatura de la Guardia Urbana (4000.04)	7.633,28	0,00	0,00	7.633,28	100,00%
División Territorial (4000.0402)	7.633,28	0,00	0,00	7.633,28	100,00%
División Territorial (4000.0402)	7.633,28	0,00	0,00	7.633,28	100,00%
Espectáculos y otros (060706)	104.133,00	0,00	0,00	104.133,00	100,00%
Jefatura de la Guardia Urbana (4000.04)	104.133,00	0,00	0,00	104.133,00	100,00%
División Territorial (4000.0402)	104.133,00	0,00	0,00	104.133,00	100,00%
División Territorial (4000.0402)	104.133,00	0,00	0,00	104.133,00	100,00%
Infracción de otras ordenanzas municipales (060710)	7.633,28	0,00	0,00	7.633,28	100,00%
Jefatura de la Guardia Urbana (4000.04)	7.633,28	0,00	0,00	7.633,28	100,00%
División Territorial (4000.0402)	7.633,28	0,00	0,00	7.633,28	100,00%
División Territorial (4000.0402)	7.633,28	0,00	0,00	7.633,28	100,00%
Intervenciones para alarmas (060712)	7.633,28	0,00	0,00	7.633,28	100,00%
Jefatura de la Guardia Urbana (4000.04)	7.633,28	0,00	0,00	7.633,28	100,00%
División Territorial (4000.0402)	7.633,28	0,00	0,00	7.633,28	100,00%
División Territorial (4000.0402)	7.633,28	0,00	0,00	7.633,28	100,00%
Locales de concurrencia pública (060705)	9.463.295,88	0,00	0,00	9.463.295,88	100,00%
Jefatura de la Guardia Urbana (4000.04)	9.463.295,88	0,00	0,00	9.463.295,88	100,00%
División Territorial (4000.0402)	9.463.295,88	0,00	0,00	9.463.295,88	100,00%
División Territorial (4000.0402)	9.463.295,88	0,00	0,00	9.463.295,88	100,00%
Lucha contra la venta ambulante (060704)	7.633,28	0,00	0,00	7.633,28	100,00%
Jefatura de la Guardia Urbana (4000.04)	7.633,28	0,00	0,00	7.633,28	100,00%
División Territorial (4000.0402)	7.633,28	0,00	0,00	7.633,28	100,00%
División Territorial (4000.0402)	7.633,28	0,00	0,00	7.633,28	100,00%
Molestias por personas en espacios públicos (060702)	9.463.295,88	9.976,00	0,00	9.453.319,88	99,89%
Jefatura de la Guardia Urbana (4000.04)	9.463.295,88	9.976,00	0,00	9.453.319,88	99,89%
División Territorial (4000.0402)	9.463.295,88	9.976,00	0,00	9.453.319,88	99,89%
División Territorial (4000.0402)	9.463.295,88	9.976,00	0,00	9.453.319,88	99,89%

GUARDIA URBANA (0600)
FINANCIACIÓN POR FORMA, GERENCIA, SUBPROCESO, ACTIVIDAD Y ORGANIZACIÓN

Forma / Gerencia / Subproceso / Actividad / Tarea / Organización	Coste	Aportación Usuario	Aportación Otras	Aportación Teórica Ayuntamiento	
Obras y ocupación no autorizada espacio público (060708)	7.633,28	0,00	0,00	7.633,28	100,00%
Jefatura de la Guardia Urbana (4000.04)	7.633,28	0,00	0,00	7.633,28	100,00%
División Territorial (4000.0402)	7.633,28	0,00	0,00	7.633,28	100,00%
División Territorial (4000.0402)	7.633,28	0,00	0,00	7.633,28	100,00%
Otras intervenciones de la policía administrativa (060709)	7.633,28	0,00	0,00	7.633,28	100,00%
Jefatura de la Guardia Urbana (4000.04)	7.633,28	0,00	0,00	7.633,28	100,00%
División Territorial (4000.0402)	7.633,28	0,00	0,00	7.633,28	100,00%
División Territorial (4000.0402)	7.633,28	0,00	0,00	7.633,28	100,00%
Recuperación objetos (060711)	7.633,28	0,00	0,00	7.633,28	100,00%
Jefatura de la Guardia Urbana (4000.04)	7.633,28	0,00	0,00	7.633,28	100,00%
División Territorial (4000.0402)	7.633,28	0,00	0,00	7.633,28	100,00%
División Territorial (4000.0402)	7.633,28	0,00	0,00	7.633,28	100,00%
Velar por la convivencia vecinal (060701)	9.553.638,50	0,00	0,00	9.553.638,50	100,00%
Jefatura de la Guardia Urbana (4000.04)	9.553.638,50	0,00	0,00	9.553.638,50	100,00%
División Territorial (4000.0402)	9.553.638,50	0,00	0,00	9.553.638,50	100,00%
División Territorial (4000.0402)	9.553.638,50	0,00	0,00	9.553.638,50	100,00%
Policía asistencial (0606)	13.721.786,75	0,00	0,00	13.721.786,75	100,00%
Asistencias al ciudadano (060601)	13.721.786,75	0,00	0,00	13.721.786,75	100,00%
Jefatura de la Guardia Urbana (4000.04)	13.721.786,75	0,00	0,00	13.721.786,75	100,00%
División Territorial (4000.0402)	13.721.786,75	0,00	0,00	13.721.786,75	100,00%
División Territorial (4000.0402)	13.721.786,75	0,00	0,00	13.721.786,75	100,00%
Presos y detenidos (0604)	38.931,95	0,00	0,00	38.931,95	100,00%
Traslado y custodia de detenidos (060401)	38.931,95	0,00	0,00	38.931,95	100,00%
Jefatura de la Guardia Urbana (4000.04)	38.931,95	0,00	0,00	38.931,95	100,00%
División Territorial (4000.0402)	38.931,95	0,00	0,00	38.931,95	100,00%
División Territorial (4000.0402)	38.931,95	0,00	0,00	38.931,95	100,00%
Prevención y gestión de incidencias con menores (0602)	90.342,63	0,00	0,00	90.342,63	100,00%
Prevención y gestión de incidencias con menores (060201)	90.342,63	0,00	0,00	90.342,63	100,00%
Jefatura de la Guardia Urbana (4000.04)	90.342,63	0,00	0,00	90.342,63	100,00%
División Territorial (4000.0402)	90.342,63	0,00	0,00	90.342,63	100,00%
División Territorial (4000.0402)	90.342,63	0,00	0,00	90.342,63	100,00%
Protección del medio ambiente (0211)	3.698,03	0,00	0,00	3.698,03	100,00%
Caza, pesca y flora (021103)	3.698,03	0,00	0,00	3.698,03	100,00%

GUARDIA URBANA (0600)
FINANCIACIÓN POR FORMA, GERENCIA, SUBPROCESO, ACTIVIDAD Y ORGANIZACIÓN

Forma / Gerencia / Subproceso / Actividad / Tarea / Organización	Coste	Aportación Usuario	Aportación Otras	Aportación Teórica Ayuntamiento	
Jefatura de la Guardia Urbana (4000.04)	3.698,03	0,00	0,00	3.698,03	100,00%
División Territorial (4000.0402)	3.698,03	0,00	0,00	3.698,03	100,00%
División Territorial (4000.0402)	3.698,03	0,00	0,00	3.698,03	100,00%
Tráfico (0601)	82.111.421,57	59.924.794,30	0,00	22.186.627,27	27,02%
Afectaciones por obstáculos en aceras y calzadas (060102)	2.507.221,31	0,00	0,00	2.507.221,31	100,00%
Jefatura de la Guardia Urbana (4000.04)	2.507.221,31	0,00	0,00	2.507.221,31	100,00%
División Territorial (4000.0402)	2.507.221,31	0,00	0,00	2.507.221,31	100,00%
División Territorial (4000.0402)	2.507.221,31	0,00	0,00	2.507.221,31	100,00%
Afectaciones por vehículo averiado (060101)	2.507.221,31	0,00	0,00	2.507.221,31	100,00%
Jefatura de la Guardia Urbana (4000.04)	2.507.221,31	0,00	0,00	2.507.221,31	100,00%
División Territorial (4000.0402)	2.507.221,31	0,00	0,00	2.507.221,31	100,00%
División Territorial (4000.0402)	2.507.221,31	0,00	0,00	2.507.221,31	100,00%
Asistencia en accidentes (060105)	17.950.914,25	0,00	0,00	17.950.914,25	100,00%
Jefatura de la Guardia Urbana (4000.04)	17.950.914,25	0,00	0,00	17.950.914,25	100,00%
División Territorial (4000.0402)	17.950.914,25	0,00	0,00	17.950.914,25	100,00%
División Territorial (4000.0402)	17.950.914,25	0,00	0,00	17.950.914,25	100,00%
Gestión de otras infracciones (060108)	16.609.101,26	59.875.816,90	0,00	0,00	0,00%
Jefatura de la Guardia Urbana (4000.04)	16.609.101,26	59.875.816,90	0,00	0,00	0,00%
División Territorial (4000.0402)	16.609.101,26	59.875.816,90	0,00	0,00	0,00%
División Territorial (4000.0402)	16.609.101,26	59.875.816,90	0,00	0,00	0,00%
Gestión vehículos, trámites de depósito y acompañamientos (060109)	21.551.220,85	48.977,40	0,00	21.502.243,45	99,77%
Jefatura de la Guardia Urbana (4000.04)	21.551.220,85	48.977,40	0,00	21.502.243,45	99,77%
División Territorial (4000.0402)	21.551.220,85	48.977,40	0,00	21.502.243,45	99,77%
División Territorial (4000.0402)	21.551.220,85	48.977,40	0,00	21.502.243,45	99,77%
Otros hechos de tránsito (060114)	20.985.742,60	0,00	0,00	20.985.742,60	100,00%
Jefatura de la Guardia Urbana (4000.04)	20.985.742,60	0,00	0,00	20.985.742,60	100,00%
División Territorial (4000.0402)	20.985.742,60	0,00	0,00	20.985.742,60	100,00%
División Territorial (4000.0402)	20.985.742,60	0,00	0,00	20.985.742,60	100,00%
Jefatura de la Guardia Urbana	14.964.294,52	472.850,29	0,00	14.491.444,23	96,84%
-Importes no asignables	0,00	472.850,29	0,00	0,00	0,00%
-Importes no asignables	0,00	472.850,29	0,00	0,00	0,00%
Jefatura de la Guardia Urbana (4000.04)	0,00	472.850,29	0,00	0,00	0,00%
Jefatura de la Guardia Urbana (4000.04)	0,00	472.850,29	0,00	0,00	0,00%

GUARDIA URBANA (0600)
FINANCIACIÓN POR FORMA, GERENCIA, SUBPROCESO, ACTIVIDAD Y ORGANIZACIÓN

Forma / Gerencia / Subproceso / Actividad / Tarea / Organización	Coste	Aportación Usuario	Aportación Otras	Aportación Teórica Ayuntamiento	
Intervenciones y vigilancia para la seguridad ciudadana (0603)	11.821.832,65	0,00	0,00	11.821.832,65	100,00%
Otras actuaciones de seguridad ciudadana (060313)	11.821.832,65	0,00	0,00	11.821.832,65	100,00%
Jefatura de la Guardia Urbana (4000.04)	11.821.832,65	0,00	0,00	11.821.832,65	100,00%
División de Coordinación (4000.0401)	11.821.832,65	0,00	0,00	11.821.832,65	100,00%
Sala Conjunta de Mando (4000.040101)	11.821.832,65	0,00	0,00	11.821.832,65	100,00%
Proximidad (0605)	3.142.461,87	0,00	0,00	3.142.461,87	100,00%
Atención y quejas (060503)	3.142.461,87	0,00	0,00	3.142.461,87	100,00%
Jefatura de la Guardia Urbana (4000.04)	3.142.461,87	0,00	0,00	3.142.461,87	100,00%
División de Coordinación (4000.0401)	3.142.461,87	0,00	0,00	3.142.461,87	100,00%
Sala Conjunta de Mando (4000.040101)	3.142.461,87	0,00	0,00	3.142.461,87	100,00%
Seguridad e Investigación	0,00	747.007,85	0,00	0,00	0,00%
-Importes no asignables	0,00	747.007,85	0,00	0,00	0,00%
-Importes no asignables	0,00	747.007,85	0,00	0,00	0,00%
Jefatura de la Guardia Urbana (4000.04)	0,00	747.007,85	0,00	0,00	0,00%
División de Seguridad e Investigación (4000.0403)	0,00	747.007,85	0,00	0,00	0,00%
Unidad de Información y Documentación (4000.040303)	0,00	747.007,85	0,00	0,00	0,00%
	216.103.641,48	61.494.214,00	4.313,75	154.605.113,73	71,54%

