
























Memòria de Costos 2016

INFORME CORPORATIU

MEDI AMBIENT I SERVEIS URBANS (0200)



MEDI AMBIENT I SERVEIS URBANS (0200)
NATURALESES DEL COST

Naturalesa	Cost Procés	% Cost	Cost Ciutat	% Cost	Procés vs Ciutat	% Procés % Ciutat
Altres despeses	9.533.002,10	2,18%	127.264.548,27	5,63%	7,49%	
Amortitzacions	5.714.643,25	1,31%	100.913.896,40	4,47%	5,66%	
Arrendaments i lloguers	3.243.893,04	0,74%	31.401.506,73	1,39%	10,33%	
Compra de material i fungibles	305.614,38	0,07%	4.751.713,21	0,21%	6,43%	
Comunicacions i Notificacions	1.265.791,37	0,29%	6.547.782,05	0,29%	19,33%	
Contractes externs	300.172.659,38	68,61%	623.669.003,76	27,61%	48,13%	
Despesa Financera	3.995.268,29	0,91%	22.379.623,49	0,99%	17,85%	
Estudis i treballs tècnics	2.078.566,99	0,48%	13.712.072,65	0,61%	15,16%	
Manteniment, reparació i conservació	4.133.444,18	0,94%	66.065.102,77	2,92%	6,26%	
Neteja	940.627,91	0,21%	37.511.611,13	1,66%	2,51%	
Recursos Humans	100.395,01	0,02%	13.308.445,31	0,59%	0,75%	
Recursos Humans: Altres despeses socials	83.943,12	0,02%	4.127.659,41	0,18%	2,03%	
Recursos Humans: Cotitzacions socials empresa	12.199.397,58	2,79%	138.555.263,69	6,13%	8,80%	
Recursos Humans: Indemnitzacions	0,00	0,00%	610.673,59	0,03%	0,00%	
Recursos Humans: Indemnitzacions per el servei	36.511,52	0,01%	282.610,61	0,01%	12,92%	
Recursos Humans: Sous i salaris	47.122.939,95	10,77%	527.403.930,89	23,35%	8,93%	
Recursos Humans: Transport del personal	139.385,81	0,03%	714.169,80	0,03%	19,52%	
Subministraments: Aigua	2.368.302,64	0,54%	6.473.493,04	0,29%	36,58%	
Subministraments: Altres	17.113.953,15	3,91%	24.312.400,45	1,08%	70,39%	
Subministraments: Electricitat	923.458,38	0,21%	24.401.482,40	1,08%	3,78%	
Subministraments: Gas	57.343,71	0,01%	4.182.102,00	0,19%	1,37%	
Subministraments: Telèfon i dades	1.160.846,92	0,27%	10.414.664,65	0,46%	11,15%	
Subvencions i Transferències	24.822.990,79	5,67%	469.886.416,62	20,80%	5,28%	
	437.512.979,46	100,00%	2.258.890.172,93	100,00%		

MEDI AMBIENT I SERVEIS URBANS (0200)
COSTOS DELS SERVEIS OBLIGATORIS I NO OBLIGATORIS PER FORMA, GERÈNCIA I SUBPROCÉS

Forma / Gerència / Subprocés	Cost Subprocés	% Cost	Cost Obligatori*	% Cost	% C.O. / Cost	Cost No Obligatori	% Cost	% C.NoO. / Cost
Ajuntament (0)	367.936.365,16	84,10%	360.135.301,90	83,81%	97,88%	7.801.063,26	100,00%	2,12%
Gerència d'Ecologia Urbana (5000)	3.113.332,35	0,71%	2.827.577,38	0,66%	90,82%	285.754,97	3,66%	9,18%
-Genèrics Ecologia Urbana	3.113.332,35	0,71%	2.827.577,38	0,66%	90,82%	285.754,97	3,66%	9,18%
Gerència Adjunta de Medi Ambient i Serveis Urbans (5001)	364.807.301,79	83,38%	357.299.859,02	83,15%	97,94%	7.507.442,78	96,24%	2,06%
Cicle d l'Aigua	26.787.494,32	6,12%	26.787.494,32	6,23%	100,00%	0,00	0,00%	0,00%
Drets del Animals	2.156.992,31	0,49%	1.198.329,06	0,28%	55,56%	958.663,25	12,29%	44,44%
Energia i Qualitat Ambiental	25.791.887,58	5,90%	19.265.754,88	4,48%	74,70%	6.526.132,70	83,66%	25,30%
Medi Ambient i Serveis Urbans	121.559,68	0,03%	121.559,68	0,03%	100,00%	0,00	0,00%	0,00%
Neteja i Gestió de Residus	309.949.367,90	70,84%	309.926.721,07	72,12%	99,99%	22.646,83	0,29%	0,01%
Gerència Adjunta de Mobilitat i Infraestructures (5002)	15.731,01	0,00%	7.865,50	0,00%	50,00%	7.865,50	0,10%	50,00%
Mobilitat i Infraestructures	15.731,01	0,00%	7.865,50	0,00%	50,00%	7.865,50	0,10%	50,00%
Entitats Públiques Empresariales (4)	60.024.146,29	13,72%	60.024.146,29	13,97%	100,00%	0,00	0,00%	0,00%
Institut Municipal de Parcs i Jardins (IMPJ) (5401)	60.024.146,29	13,72%	60.024.146,29	13,97%	100,00%	0,00	0,00%	0,00%
Espais Verds i Biodiversitat	60.024.146,29	13,72%	60.024.146,29	13,97%	100,00%	0,00	0,00%	0,00%
Societat Mercantils (5)	9.552.468,01	2,18%	9.552.468,01	2,22%	100,00%	0,00	0,00%	0,00%
Barcelona Cicle de l'Aigua, SA (BCASA) (5505)	9.552.468,01	2,18%	9.552.468,01	2,22%	100,00%	0,00	0,00%	0,00%
-Genèrics Barcelona Cicle de l'Aigua, SA (BCASA)	9.552.468,01	2,18%	9.552.468,01	2,22%	100,00%	0,00	0,00%	0,00%
	437.512.979,46	100,00%	429.711.916,20	100,00%	98,22%	7.801.063,26	100,00%	1,78%

*Segons Llei Reguladora de les Bases de Règim Local, Carta Municipal de Barcelona i legislació sectorial a data actual.

MEDI AMBIENT I SERVEIS URBANS (0200)
COSTOS DELS SERVEIS OBLIGATORIS I NO OBLIGATORIS PER FORMA, GERÈNCIA, SUBPROCÉS I HABITANT

Forma / Gerència / Subprocés	Cost Subprocés	Cost per Habitant	Cost Obligatori*	Cost per Habitant	Cost No Obligatori	Cost per Habitant
Ajuntament (0)	367.936.365,16	228,71	360.135.301,90	223,86	7.801.063,26	4,85
Gerència d'Ecologia Urbana (5000)	3.113.332,35	1,94	2.827.577,38	1,76	285.754,97	0,18
-Genèrics Ecologia Urbana	3.113.332,35	1,94	2.827.577,38	1,76	285.754,97	0,18
Gerència Adjunta de Medi Ambient i Serveis Urbans (5001)	364.807.301,79	226,77	357.299.859,02	222,10	7.507.442,78	4,67
Cicle d l'Aigua	26.787.494,32	16,65	26.787.494,32	16,65	0,00	0,00
Drets del Animals	2.156.992,31	1,34	1.198.329,06	0,74	958.663,25	0,60
Energia i Qualitat Ambiental	25.791.887,58	16,03	19.265.754,88	11,98	6.526.132,70	4,06
Medi Ambient i Serveis Urbans	121.559,68	0,08	121.559,68	0,08	0,00	0,00
Neteja i Gestió de Residus	309.949.367,90	192,67	309.926.721,07	192,65	22.646,83	0,01
Gerència Adjunta de Mobilitat i Infraestructures (5002)	15.731,01	0,01	7.865,50	0,00	7.865,50	0,00
Mobilitat i Infraestructures	15.731,01	0,01	7.865,50	0,00	7.865,50	0,00
Entitats Públiques Empresariales (4)	60.024.146,29	37,31	60.024.146,29	37,31	0,00	0,00
Institut Municipal de Parcs i Jardins (IMPJ) (5401)	60.024.146,29	37,31	60.024.146,29	37,31	0,00	0,00
Espais Verds i Biodiversitat	60.024.146,29	37,31	60.024.146,29	37,31	0,00	0,00
Societat Mercantils (5)	9.552.468,01	5,94	9.552.468,01	5,94	0,00	0,00
Barcelona Cicle de l'Aigua, SA (BCASA) (5505)	9.552.468,01	5,94	9.552.468,01	5,94	0,00	0,00
-Genèrics Barcelona Cicle de l'Aigua, SA (BCASA)	9.552.468,01	5,94	9.552.468,01	5,94	0,00	0,00
	437.512.979,46	271,96	429.711.916,20	267,11	7.801.063,26	4,85

*Segons Llei Reguladora de les Bases de Règim Local, Carta Municipal de Barcelona i legislació sectorial a data actual.

Població: 1.608.746

MEDI AMBIENT I SERVEIS URBANS (0200)

COSTOS I INGRESSOS PER SUBPROCÉS

DISTRIBUCIÓ DELS COSTOS

9.552.468,01	-Genèrics Barcelona Cicle de l'Aigua, SA (BCASA)	3.113.332,35	-Genèrics Ecologia Urbana
26.787.494,32	Cicle d l'Aigua	2.156.992,31	Drets del Animals
25.791.887,58	Energia i Qualitat Ambiental	60.024.146,29	Espais Verds i Biodiversitat
121.559,68	Medi Ambient i Serveis Urbans	15.731,01	Mobilitat i Infraestructures
309.949.367,90	Neteja i Gestió de Residus		



1.588.796,66	-Genèrics Barcelona Cicle de l'Aigua, SA (BCASA)	0,00	-Genèrics Ecologia Urbana
20.194.194,47	Cicle d l'Aigua	112.220,55	Drets del Animals
15.601.582,31	Energia i Qualitat Ambiental	3.401.366,61	Espais Verds i Biodiversitat
210.254,74	Medi Ambient i Serveis Urbans	0,00	Mobilitat i Infraestructures
38.643.211,18	Neteja i Gestió de Residus		

DISTRIBUCIÓ DELS INGRESSOS

MEDI AMBIENT I SERVEIS URBANS (0200)
COSTOS, INGRESSOS I TAXES DE COBERTURA PER FORMA, GERÈNCIA I SUBPROCÉS

Forma / Gerència / Subprocés	Cost	Cost Directe	Cost Indirecte	Cost Indirecte Estructura	Ingrés	Taxa de Cobertura
Ajuntament (0)	367.936.365,16	312.726.131,79	9.076.416,47	46.133.816,90	74.761.463,25	20,32%
Gerència d'Ecologia Urbana (5000)	3.113.332,35	2.218.460,06	40.291,14	854.581,16	0,00	
-Genèrics Ecologia Urbana	3.113.332,35	2.218.460,06	40.291,14	854.581,16	0,00	
Gerència Adjunta de Medi Ambient i Serveis Urbans (5001)	364.807.301,79	310.494.553,28	9.035.602,14	45.277.146,38	74.761.463,25	20,49%
Cicle d l'Aigua	26.787.494,32	22.885.781,67	552.703,31	3.349.009,34	20.194.194,47	75,39%
Drets del Animals	2.156.992,31	1.846.496,88	43.021,60	267.473,82	112.220,55	5,20%
Energia i Qualitat Ambiental	25.791.887,58	20.950.104,00	1.630.889,68	3.210.893,91	15.601.582,31	60,49%
Medi Ambient i Serveis Urbans	121.559,68	104.061,37	2.424,53	15.073,78	210.254,74	172,96%
Neteja i Gestió de Residus	309.949.367,90	264.708.109,36	6.806.563,02	38.434.695,53	38.643.211,18	12,47%
Gerència Adjunta de Mobilitat i Infraestructures (5002)	15.731,01	13.118,46	523,19	2.089,36	0,00	
Mobilitat i Infraestructures	15.731,01	13.118,46	523,19	2.089,36	0,00	
Entitats Públiques Empresarials (4)	60.024.146,29	42.920.769,07	9.247.323,48	7.856.053,73	3.401.366,61	5,67%
Institut Municipal de Parcs i Jardins (IMPJ) (5401)	60.024.146,29	42.920.769,07	9.247.323,48	7.856.053,73	3.401.366,61	5,67%
Espais Verds i Biodiversitat	60.024.146,29	42.920.769,07	9.247.323,48	7.856.053,73	3.401.366,61	5,67%
Societat Mercantils (5)	9.552.468,01	7.867.743,03	504.507,43	1.180.217,55	1.588.796,66	16,63%
Barcelona Cicle de l'Aigua, SA (BCASA) (5505)	9.552.468,01	7.867.743,03	504.507,43	1.180.217,55	1.588.796,66	16,63%
-Genèrics Barcelona Cicle de l'Aigua, SA (BCASA)	9.552.468,01	7.867.743,03	504.507,43	1.180.217,55	1.588.796,66	16,63%
	437.512.979,46	363.514.643,90	18.828.247,38	55.170.088,18	79.751.626,52	18,23%

MEDI AMBIENT I SERVEIS URBANS (0200)
COSTOS, INGRESSOS I TAXES DE COBERTURA PER FORMA, GERÈNCIA, SUBPROCÉS I ACTIVITAT

Forma / Gerència / Subprocés / Activitat / Tasca	Cost	Cost Directe	Cost Indirecte	Cost Indirecte Estructura	Ingrés	Taxa de Cobertura
Ajuntament (0)	367.936.365,16	312.726.131,79	9.076.416,47	46.133.816,90	74.761.463,25	20,32%
Gerència d'Ecologia Urbana (5000)	3.113.332,35	2.218.460,06	40.291,14	854.581,16	0,00	
·Genèrics Ecologia Urbana	3.113.332,35	2.218.460,06	40.291,14	854.581,16	0,00	
Actuacions (0210)	289.449,16	206.252,12	3.745,90	79.451,14	0,00	
Fonts (021001)	16.402,03	11.687,56	212,27	4.502,21	0,00	
Gestió i manteniment del litoral (021003)	273.047,12	194.564,56	3.533,63	74.948,93	0,00	
Agenda 21 escolar (0206)	428.632,46	305.429,65	5.547,14	117.655,68	0,00	
Programes i activitats escolars (020602)	142.877,49	101.809,88	1.849,05	39.218,56	0,00	
Subvencions (020601)	142.877,49	101.809,88	1.849,05	39.218,56	0,00	
Suport agenda 21 escolar (020603)	142.877,49	101.809,88	1.849,05	39.218,56	0,00	
Arbrat (0214)	16.522,99	11.773,75	213,83	4.535,41	0,00	
Gestió de l'arbrat viari (021401)	16.522,99	11.773,75	213,83	4.535,41	0,00	
Biodiversitat (0215)	16.522,99	11.773,75	213,83	4.535,41	0,00	
Programa protecció amfibis (021501)	16.522,99	11.773,75	213,83	4.535,41	0,00	
Gestió del verd (0213)	58.624,25	41.773,75	758,68	16.091,82	0,00	
Jardineres (021302)	8.261,50	5.886,88	106,92	2.267,70	0,00	
Manteniment de l'espai verd urbà (021301)	50.362,76	35.886,88	651,77	13.824,12	0,00	
Informes i memòries (0219)	121.994,63	86.929,43	1.578,79	33.486,41	0,00	
Informes i memòries (021901)	121.994,63	86.929,43	1.578,79	33.486,41	0,00	
Qualitat ambiental (0207)	30.557,03	21.773,95	395,45	8.387,62	0,00	
Assessorament i suport tècnic (020705)	4.365,29	3.110,56	56,49	1.198,23	0,00	
Campanyes de sensibilització acústica (020704)	4.365,29	3.110,56	56,49	1.198,23	0,00	
Control i vigilància en matèria de sensibilització acústica (020703)	4.365,29	3.110,56	56,49	1.198,23	0,00	
Episodis de contaminació atmosfèrica (020701)	4.365,29	3.110,56	56,49	1.198,23	0,00	
Gestió xarxa d'aparells de control (020706)	4.365,29	3.110,56	56,49	1.198,23	0,00	
Llicències mediambientals (020707)	4.365,29	3.110,56	56,49	1.198,23	0,00	
Mesures de reducció de contaminació de l'aire (020702)	4.365,29	3.110,56	56,49	1.198,23	0,00	
Xarxes (0209)	2.151.028,84	1.532.753,66	27.837,50	590.437,68	0,00	
Xarxa de recollida pneumàtica (020904)	2.151.028,84	1.532.753,66	27.837,50	590.437,68	0,00	
Gerència Adjunta de Medi Ambient i Serveis Urbans (5001)	364.807.301,79	310.494.553,28	9.035.602,14	45.277.146,38	74.761.463,25	20,49%
Cicle d l'Aigua	26.787.494,32	22.885.781,67	552.703,31	3.349.009,34	20.194.194,47	75,39%

MEDI AMBIENT I SERVEIS URBANS (0200)
COSTOS, INGRESSOS I TAXES DE COBERTURA PER FORMA, GERÈNCIA, SUBPROCÉS I ACTIVITAT

Forma / Gerència / Subprocés / Activitat / Tasca	Cost	Cost Directe	Cost Indirecte	Cost Indirecte Estructura	Ingrés	Taxa de Cobertura
Actuacions (0210)	9.715.446,69	8.274.445,61	210.900,59	1.230.100,49	4.620.138,30	47,55%
Alerta hidrològica: Sistema del Parc Fluvial del Riu Besòs (021002)	22.492,40	19.254,66	448,62	2.789,13	0,00	
Fonts (021001)	6.006.847,11	5.142.171,53	119.807,66	744.867,92	63.720,82	1,06%
Gestió i manteniment del litoral (021003)	3.686.107,18	3.113.019,42	90.644,31	482.443,45	4.556.417,48	123,61%
Xarxes (0209)	17.072.047,62	14.611.336,06	341.802,72	2.118.908,85	15.574.056,17	91,23%
Xarxa d'aigua freàtica (020902)	423.174,71	361.454,69	8.764,70	52.955,32	0,00	
Xarxa de drenatge urbà (020901)	15.802.523,49	13.526.971,99	315.508,61	1.960.042,89	15.574.056,17	98,55%
Xarxa de recollida pneumàtica (020904)	69.830,76	58.974,01	1.717,19	9.139,56	0,00	
Xarxa de reg (020903)	776.518,66	663.935,37	15.812,21	96.771,08	0,00	
Drets del Animals	2.156.992,31	1.846.496,88	43.021,60	267.473,82	112.220,55	5,20%
Animals (0203)	2.156.992,31	1.846.496,88	43.021,60	267.473,82	112.220,55	5,20%
Colònies de gats als espais públics (020307)	239.665,81	205.166,32	4.780,18	29.719,31	0,00	
Control població coloms (020304)	239.665,81	205.166,32	4.780,18	29.719,31	0,00	
Eixams d'abelles a la via pública (020306)	239.665,81	205.166,32	4.780,18	29.719,31	0,00	
Intervencions GUB segons Ordenança Protecció, Tinença i Venda d'Animals (OPTVA) (020308)	239.665,81	205.166,32	4.780,18	29.719,31	0,00	
Manteniment i neteja de les àrees d'esbarjo per a gossos (020309)	239.665,81	205.166,32	4.780,18	29.719,31	0,00	
Porcs senglars a la via pública (020305)	239.665,81	205.166,32	4.780,18	29.719,31	0,00	
Protecció i control d'animals: Centre d'Acollida d'Animals de Companyia de Barcelona (CAACB) (020302)	239.665,81	205.166,32	4.780,18	29.719,31	112.220,55	46,82%
Recollida animals morts (020301)	239.665,81	205.166,32	4.780,18	29.719,31	0,00	
Recollida de fauna urbana (020303)	239.665,81	205.166,32	4.780,18	29.719,31	0,00	
Energia i Qualitat Ambiental	25.791.887,58	20.950.104,00	1.630.889,68	3.210.893,91	15.601.582,31	60,49%
Actuacions (0210)	0,00	0,00	0,00	0,00	47.418,10	
Canalitzacions de fibra òptica (021004)	0,00	0,00	0,00	0,00	47.418,10	
Agenda 21 escolar (0206)	707.776,44	241.397,79	373.743,77	92.634,88	42.000,00	5,93%
Programes i activitats escolars (020602)	681.323,04	232.375,46	359.774,96	89.172,62	0,00	
Suport agenda 21 escolar (020603)	26.453,40	9.022,33	13.968,81	3.462,26	42.000,00	158,77%
Explotació i manteniment de l'enllumenat públic (0208)	22.089.497,63	18.892.268,23	458.062,29	2.739.167,11	15.512.164,21	70,22%
Enllumenat públic i ornamental (020802)	17.264.720,34	14.765.640,63	358.200,14	2.140.879,57	15.512.164,21	89,85%
Festes i actes cívics (020801)	4.824.777,29	4.126.627,60	99.862,15	598.287,54	0,00	
Gestió programa horts urbans (0204)	1.020.032,37	347.897,36	538.631,58	133.503,42	0,00	
Gestió del programa d'hortos urbans (020401)	1.020.032,37	347.897,36	538.631,58	133.503,42	0,00	
Qualitat ambiental (0207)	1.933.526,41	1.454.538,29	238.772,94	240.215,18	0,00	

MEDI AMBIENT I SERVEIS URBANS (0200)

COSTOS, INGRESSOS I TAXES DE COBERTURA PER FORMA, GERÈNCIA, SUBPROCÉS I ACTIVITAT

Forma / Gerència / Subprocés / Activitat / Tasca	Cost	Cost Directe	Cost Indirecte	Cost Indirecte Estructura	Ingrés	Taxa de Cobertura
Assessorament i suport tècnic (020705)	188.001,55	141.547,31	23.141,46	23.312,78	0,00	
Campanyes de sensibilització acústica (020704)	642.172,80	514.649,97	47.891,39	79.631,45	0,00	
Control i vigilància en matèria de sensibilització acústica (020703)	737.243,06	595.956,91	49.865,70	91.420,46	0,00	
Episodis de contaminació atmosfèrica (020701)	51.337,79	24.668,36	20.303,39	6.366,05	0,00	
Gestió xarxa d'aparells de control (020706)	146.408,05	105.975,30	22.277,69	18.155,06	0,00	
Llicències mediambientals (020707)	92.392,52	38.670,69	41.982,48	11.739,35	0,00	
Mesures de reducció de contaminació de l'aire (020702)	75.970,63	33.069,76	33.310,84	9.590,03	0,00	
Tràmits dels districtes (1104)	41.054,73	14.002,33	21.679,09	5.373,31	0,00	
Llicències d'activitats (110401)	41.054,73	14.002,33	21.679,09	5.373,31	0,00	
Medi Ambient i Serveis Urbans	121.559,68	104.061,37	2.424,53	15.073,78	210.254,74	172,96%
-Imports no assignables	0,00	0,00	0,00	0,00	210.254,74	
-Imports no assignables	0,00	0,00	0,00	0,00	210.254,74	
Biodiversitat (0215)	121.559,68	104.061,37	2.424,53	15.073,78	0,00	
Programa protecció amfibis (021501)	121.559,68	104.061,37	2.424,53	15.073,78	0,00	
Neteja i Gestió de Residus	309.949.367,90	264.708.109,36	6.806.563,02	38.434.695,53	38.643.211,18	12,47%
Actuacions (0210)	3.284.716,77	2.805.716,43	71.685,14	407.315,20	0,00	
Gestió i manteniment del litoral (021003)	3.284.716,77	2.805.716,43	71.685,14	407.315,20	0,00	
Agenda 21 escolar (0206)	22.646,83	15.432,07	4.406,48	2.808,28	0,00	
Programes i activitats escolars (020602)	22.646,83	15.432,07	4.406,48	2.808,28	0,00	
Animals (0203)	243.773,23	208.105,68	5.438,91	30.228,65	0,00	
Recollida animals morts (020301)	243.773,23	208.105,68	5.438,91	30.228,65	0,00	
Gestió del verd (0213)	13.366.972,41	11.420.806,33	288.619,50	1.657.546,58	0,00	
Manteniment de l'espai verd urbà (021301)	13.366.972,41	11.420.806,33	288.619,50	1.657.546,58	0,00	
Informes i memòries (0219)	469.716,15	401.327,77	10.142,11	58.246,28	0,00	
Informes i memòries (021901)	469.716,15	401.327,77	10.142,11	58.246,28	0,00	
Neteja de l'espai públic (0202)	188.854.116,16	161.333.709,56	4.101.902,79	23.418.503,81	724,44	0,00%
Neteja de la via pública i l'espai públic (020201)	184.366.143,01	157.501.793,80	4.002.368,17	22.861.981,04	0,00	
Neteja de pintades (020202)	4.487.973,15	3.831.915,75	99.534,62	556.522,77	724,44	0,02%
Protecció del Medi Ambient (0211)	66.476,50	51.519,45	6.713,76	8.243,30	0,00	
Altres actuacions en el Medi Ambient (021104)	30.514,16	20.793,05	5.937,26	3.783,85	0,00	
Residus i abocaments (021102)	35.962,34	30.726,40	776,50	4.459,44	0,00	
Qualitat ambiental (0207)	45.293,66	30.864,14	8.812,96	5.616,56	0,00	
Assessorament i suport tècnic (020705)	45.293,66	30.864,14	8.812,96	5.616,56	0,00	
Recollida i gestió de residus (0201)	103.595.656,19	88.440.627,93	2.308.841,38	12.846.186,88	38.642.486,74	37,30%

MEDI AMBIENT I SERVEIS URBANS (0200)
COSTOS, INGRESSOS I TAXES DE COBERTURA PER FORMA, GERÈNCIA, SUBPROCÉS I ACTIVITAT

Forma / Gerència / Subprocés / Activitat / Tasca	Cost	Cost Directe	Cost Indirecte	Cost Indirecte Estructura	Ingrés	Taxa de Cobertura
-Imports no assignables	0,00	0,00	0,00	0,00	80.252,00	
Punts verds per tractament i selecció de residus (TERSA) (020101)	4.587.525,74	3.916.807,42	101.850,72	568.867,61	6.131.426,60	133,65%
Recollida de mobles i trastos vells (020104)	11.642.137,61	9.944.302,16	254.173,81	1.443.661,64	0,00	
Recollida domiciliària d'escombraries (020105)	62.094.254,19	53.047.041,42	1.347.330,14	7.699.882,63	11.414.987,74	18,38%
Recollida pneumàtica (020106)	6.217.479,26	5.297.298,08	149.194,22	770.986,96	0,00	
Residus comerços (020103)	16.692.983,63	14.220.490,27	402.510,94	2.069.982,42	21.015.820,40	125,90%
Residus mercats municipals (020102)	2.361.275,76	2.014.688,59	53.781,56	292.805,61	0,00	
Gerència Adjunta de Mobilitat i Infraestructures (5002)	15.731,01	13.118,46	523,19	2.089,36	0,00	
Mobilitat i Infraestructures	15.731,01	13.118,46	523,19	2.089,36	0,00	
Explotació i manteniment de l'enllumenat públic (0208)	15.731,01	13.118,46	523,19	2.089,36	0,00	
Enllumenat públic i ornamental (020802)	7.865,50	6.559,23	261,60	1.044,68	0,00	
Festes i actes cívics (020801)	7.865,50	6.559,23	261,60	1.044,68	0,00	
Entitats Públiques Empresariales (4)	60.024.146,29	42.920.769,07	9.247.323,48	7.856.053,73	3.401.366,61	5,67%
Institut Municipal de Parcs i Jardins (IMPJ) (5401)	60.024.146,29	42.920.769,07	9.247.323,48	7.856.053,73	3.401.366,61	5,67%
Espais Verds i Biodiversitat	60.024.146,29	42.920.769,07	9.247.323,48	7.856.053,73	3.401.366,61	5,67%
-Imports no assignables	0,00	0,00	0,00	0,00	297.492,28	
-Imports no assignables	0,00	0,00	0,00	0,00	297.492,28	
Agenda 21 escolar (0206)	0,00	0,00	0,00	0,00	25.000,00	
Programes i activitats escolars (020602)	0,00	0,00	0,00	0,00	25.000,00	
Arbrat (0214)	9.993.953,98	7.146.260,59	1.539.669,13	1.308.024,26	0,00	
Gestió de l'arbrat viari (021401)	9.993.953,98	7.146.260,59	1.539.669,13	1.308.024,26	0,00	
Biodiversitat (0215)	510.822,34	365.267,80	78.697,32	66.857,22	0,00	
Programa protecció amfibis (021501)	510.822,34	365.267,80	78.697,32	66.857,22	0,00	
Gestió del verd (0213)	36.761.268,29	26.286.453,11	5.663.443,14	4.811.372,04	2.727.211,66	7,42%
Jardineres (021302)	3.205.088,24	2.291.825,22	493.776,08	419.486,94	961.225,37	29,99%
Manteniment de l'espai verd urbà (021301)	33.556.180,05	23.994.627,90	5.169.667,06	4.391.885,10	1.765.986,29	5,26%
Manteniment i renovació del mobiliari urbà (0212)	5.509.056,77	3.939.297,23	848.725,61	721.033,93	159.006,60	2,89%
-Imports no assignables	0,00	0,00	0,00	0,00	22.098,00	
Àrees per a gent gran i gimnàstiques (021203)	890.701,51	636.903,58	137.221,53	116.576,40	0,00	
Jocs infantils (021202)	3.648.862,07	2.609.149,42	562.143,90	477.568,75	0,00	
Mobiliari urbà (021201)	969.493,19	693.244,23	149.360,18	126.888,78	136.908,60	14,12%

MEDI AMBIENT I SERVEIS URBANS (0200)
COSTOS, INGRESSOS I TAXES DE COBERTURA PER FORMA, GERÈNCIA, SUBPROCÉS I ACTIVITAT

Forma / Gerència / Subprocés / Activitat / Tasca	Cost	Cost Directe	Cost Indirecte	Cost Indirecte Estructura	Ingrés	Taxa de Cobertura
Maquinària i vehicles (0217)	3.940.670,33	2.817.809,36	607.099,90	515.761,07	82,64	0,00%
Maquinària i vehicles (021701)	3.940.670,33	2.817.809,36	607.099,90	515.761,07	82,64	0,00%
Neteja de l'espai públic (0202)	59.125,37	42.278,09	9.108,86	7.738,42	192.573,43	325,70%
Neteja de la via pública i l'espai públic (020201)	59.125,37	42.278,09	9.108,86	7.738,42	192.573,43	325,70%
Recollida i gestió de residus (0201)	381.400,48	272.723,61	58.758,58	49.918,29	0,00	
Punts verds per tractament i selecció de residus (TERSA) (020101)	63.566,75	45.453,94	9.793,10	8.319,71	0,00	
Recollida de mobles i trastos vells (020104)	63.566,75	45.453,94	9.793,10	8.319,71	0,00	
Recollida domiciliària d'escombraries (020105)	63.566,75	45.453,94	9.793,10	8.319,71	0,00	
Recollida pneumàtica (020106)	63.566,75	45.453,94	9.793,10	8.319,71	0,00	
Residus comerços (020103)	63.566,75	45.453,94	9.793,10	8.319,71	0,00	
Residus mercats municipals (020102)	63.566,75	45.453,94	9.793,10	8.319,71	0,00	
Serveis especials (0216)	2.867.848,73	2.050.679,28	441.820,94	375.348,51	0,00	
Equip de vigilància (021602)	2.867.848,73	2.050.679,28	441.820,94	375.348,51	0,00	
Societat Mercantils (5)	9.552.468,01	7.867.743,03	504.507,43	1.180.217,55	1.588.796,66	16,63%
Barcelona Cicle de l'Aigua, SA (BCASA) (5505)	9.552.468,01	7.867.743,03	504.507,43	1.180.217,55	1.588.796,66	16,63%
· Genèrics Barcelona Cicle de l'Aigua, SA (BCASA)	9.552.468,01	7.867.743,03	504.507,43	1.180.217,55	1.588.796,66	16,63%
Actuacions (0210)	3.595.203,16	2.961.133,66	189.878,33	444.191,16	800.759,75	22,27%
Alerta hidrològica: Sistema del Parc Fluvial del Riu Besós (021002)	343.111,79	282.598,74	18.121,23	42.391,83	0,00	
Canalitzacions de fibra òptica (021004)	427.141,13	351.808,21	22.559,18	52.773,74	800.759,75	187,47%
Fonts (021001)	2.683.346,15	2.210.096,69	141.719,19	331.530,26	0,00	
Gestió i manteniment del litoral (021003)	141.604,08	116.630,02	7.478,73	17.495,33	0,00	
Xarxes (0209)	5.957.264,86	4.906.609,37	314.629,10	736.026,39	788.036,91	13,23%
Xarxa d'aigua freàtica (020902)	1.185.169,62	976.146,69	62.593,97	146.428,96	83.248,65	7,02%
Xarxa de drenatge urbà (020901)	4.674.689,05	3.850.235,58	246.890,68	577.562,79	704.788,26	15,08%
Xarxa de recollida pneumàtica (020904)	69.178,53	56.977,83	3.653,62	8.547,08	0,00	
Xarxa de reg (020903)	28.227,65	23.249,27	1.490,83	3.487,56	0,00	
	437.512.979,46	363.514.643,90	18.828.247,38	55.170.088,18	79.751.626,52	18,23%

MEDI AMBIENT I SERVEIS URBANS (0200)
COSTOS, INGRESSOS I TAXES DE COBERTURA PER FORMA, GERÈNCIA, SUBPROCÉS, ACTIVITAT I ORGANITZACIÓ

Forma / Gerència / Subprocés / Activitat / Tasca / Organització	Cost	Cost Directe	Cost Indirecte	Cost Indirecte Estructura	Ingrés	Taxa de Cobertura
Ajuntament (0)	367.936.365,16	312.726.131,79	9.076.416,47	46.133.816,90	74.761.463,25	20,32%
Gerència d'Ecologia Urbana (5000)	3.113.332,35	2.218.460,06	40.291,14	854.581,16	0,00	
·Genèrics Ecologia Urbana	3.113.332,35	2.218.460,06	40.291,14	854.581,16	0,00	
Actuacions (0210)	289.449,16	206.252,12	3.745,90	79.451,14	0,00	
Fonts (021001)	16.402,03	11.687,56	212,27	4.502,21	0,00	
Gerència d'Ecologia Urbana (5000)	16.402,03	11.687,56	212,27	4.502,21	0,00	
Gestió i manteniment del litoral (021003)	273.047,12	194.564,56	3.533,63	74.948,93	0,00	
Gerència d'Ecologia Urbana (5000)	214.557,51	152.886,75	2.776,69	58.894,07	0,00	
Direcció de Serveis de Comunicació i Participació (5000.0001)	58.489,61	41.677,81	756,94	16.054,86	0,00	
Departament de Comunicació (5000.000101)	58.489,61	41.677,81	756,94	16.054,86	0,00	
Agenda 21 escolar (0206)	428.632,46	305.429,65	5.547,14	117.655,68	0,00	
Programes i activitats escolars (020602)	142.877,49	101.809,88	1.849,05	39.218,56	0,00	
Direcció de Recursos i Control de Gestió (5000.02)	142.877,49	101.809,88	1.849,05	39.218,56	0,00	
Direcció de Serveis d'Estratègia i Cultura de Sostenibilitat (5000.0202)	142.877,49	101.809,88	1.849,05	39.218,56	0,00	
Departament d'Equipaments i Programes Educatius (5000.020201)	142.877,49	101.809,88	1.849,05	39.218,56	0,00	
Subvencions (020601)	142.877,49	101.809,88	1.849,05	39.218,56	0,00	
Direcció de Recursos i Control de Gestió (5000.02)	142.877,49	101.809,88	1.849,05	39.218,56	0,00	
Direcció de Serveis d'Estratègia i Cultura de Sostenibilitat (5000.0202)	142.877,49	101.809,88	1.849,05	39.218,56	0,00	
Departament d'Equipaments i Programes Educatius (5000.020201)	142.877,49	101.809,88	1.849,05	39.218,56	0,00	
Suport agenda 21 escolar (020603)	142.877,49	101.809,88	1.849,05	39.218,56	0,00	
Direcció de Recursos i Control de Gestió (5000.02)	142.877,49	101.809,88	1.849,05	39.218,56	0,00	
Direcció de Serveis d'Estratègia i Cultura de Sostenibilitat (5000.0202)	142.877,49	101.809,88	1.849,05	39.218,56	0,00	
Departament d'Equipaments i Programes Educatius (5000.020201)	142.877,49	101.809,88	1.849,05	39.218,56	0,00	
Arbrat (0214)	16.522,99	11.773,75	213,83	4.535,41	0,00	
Gestió de l'arbrat viari (021401)	16.522,99	11.773,75	213,83	4.535,41	0,00	
Gerència d'Ecologia Urbana (5000)	16.522,99	11.773,75	213,83	4.535,41	0,00	
Biodiversitat (0215)	16.522,99	11.773,75	213,83	4.535,41	0,00	
Programa protecció amfibis (021501)	16.522,99	11.773,75	213,83	4.535,41	0,00	
Gerència d'Ecologia Urbana (5000)	16.522,99	11.773,75	213,83	4.535,41	0,00	
Gestió del verd (0213)	58.624,25	41.773,75	758,68	16.091,82	0,00	
Jardineres (021302)	8.261,50	5.886,88	106,92	2.267,70	0,00	
Gerència d'Ecologia Urbana (5000)	8.261,50	5.886,88	106,92	2.267,70	0,00	

MEDI AMBIENT I SERVEIS URBANS (0200)
COSTOS, INGRESSOS I TAXES DE COBERTURA PER FORMA, GERÈNCIA, SUBPROCÉS, ACTIVITAT I ORGANITZACIÓ

Forma / Gerència / Subprocés / Activitat / Tasca / Organització	Cost	Cost Directe	Cost Indirecte	Cost Indirecte Estructura	Ingrés	Taxa de Cobertura
Manteniment de l'espai verd urbà (021301)	50.362,76	35.886,88	651,77	13.824,12	0,00	
Gerència d'Ecologia Urbana (5000)	50.362,76	35.886,88	651,77	13.824,12	0,00	
Informes i memòries (0219)	121.994,63	86.929,43	1.578,79	33.486,41	0,00	
Informes i memòries (021901)	121.994,63	86.929,43	1.578,79	33.486,41	0,00	
Direcció de Recursos i Control de Gestió (5000.02)	121.994,63	86.929,43	1.578,79	33.486,41	0,00	
Departament de Millora Contínua (5000.020001)	121.994,63	86.929,43	1.578,79	33.486,41	0,00	
Qualitat ambiental (0207)	30.557,03	21.773,95	395,45	8.387,62	0,00	
Assessorament i suport tècnic (020705)	4.365,29	3.110,56	56,49	1.198,23	0,00	
Direcció de Serveis de Comunicació i Participació (5000.0001)	4.365,29	3.110,56	56,49	1.198,23	0,00	
Departament de Comunicació (5000.000101)	4.365,29	3.110,56	56,49	1.198,23	0,00	
Campanyes de sensibilització acústica (020704)	4.365,29	3.110,56	56,49	1.198,23	0,00	
Direcció de Serveis de Comunicació i Participació (5000.0001)	4.365,29	3.110,56	56,49	1.198,23	0,00	
Departament de Comunicació (5000.000101)	4.365,29	3.110,56	56,49	1.198,23	0,00	
Control i vigilància en matèria de sensibilització acústica (020703)	4.365,29	3.110,56	56,49	1.198,23	0,00	
Direcció de Serveis de Comunicació i Participació (5000.0001)	4.365,29	3.110,56	56,49	1.198,23	0,00	
Departament de Comunicació (5000.000101)	4.365,29	3.110,56	56,49	1.198,23	0,00	
Episodis de contaminació atmosfèrica (020701)	4.365,29	3.110,56	56,49	1.198,23	0,00	
Direcció de Serveis de Comunicació i Participació (5000.0001)	4.365,29	3.110,56	56,49	1.198,23	0,00	
Departament de Comunicació (5000.000101)	4.365,29	3.110,56	56,49	1.198,23	0,00	
Gestió xarxa d'aparells de control (020706)	4.365,29	3.110,56	56,49	1.198,23	0,00	
Direcció de Serveis de Comunicació i Participació (5000.0001)	4.365,29	3.110,56	56,49	1.198,23	0,00	
Departament de Comunicació (5000.000101)	4.365,29	3.110,56	56,49	1.198,23	0,00	
Llicències mediambientals (020707)	4.365,29	3.110,56	56,49	1.198,23	0,00	
Direcció de Serveis de Comunicació i Participació (5000.0001)	4.365,29	3.110,56	56,49	1.198,23	0,00	
Departament de Comunicació (5000.000101)	4.365,29	3.110,56	56,49	1.198,23	0,00	
Mesures de reducció de contaminació de l'aire (020702)	4.365,29	3.110,56	56,49	1.198,23	0,00	
Direcció de Serveis de Comunicació i Participació (5000.0001)	4.365,29	3.110,56	56,49	1.198,23	0,00	
Departament de Comunicació (5000.000101)	4.365,29	3.110,56	56,49	1.198,23	0,00	
Xarxes (0209)	2.151.028,84	1.532.753,66	27.837,50	590.437,68	0,00	
Xarxa de recollida pneumàtica (020904)	2.151.028,84	1.532.753,66	27.837,50	590.437,68	0,00	
Gerència d'Ecologia Urbana (5000)	2.151.028,84	1.532.753,66	27.837,50	590.437,68	0,00	
Gerència Adjunta de Medi Ambient i Serveis Urbans (5001)	364.807.301,79	310.494.553,28	9.035.602,14	45.277.146,38	74.761.463,25	20,49%
Cicle d'Aigua	26.787.494,32	22.885.781,67	552.703,31	3.349.009,34	20.194.194,47	75,39%

MEDI AMBIENT I SERVEIS URBANS (0200)
COSTOS, INGRESSOS I TAXES DE COBERTURA PER FORMA, GERÈNCIA, SUBPROCÉS, ACTIVITAT I ORGANITZACIÓ

Forma / Gerència / Subprocés / Activitat / Tasca / Organització	Cost	Cost Directe	Cost Indirecte	Cost Indirecte Estructura	Ingrés	Taxa de Cobertura
Actuacions (0210)	9.715.446,69	8.274.445,61	210.900,59	1.230.100,49	4.620.138,30	47,55%
Alerta hidrològica: Sistema del Parc Fluvial del Riu Besós (021002)	22.492,40	19.254,66	448,62	2.789,13	0,00	
Departament de Cicle d l'Aigua (5001.000001)	22.492,40	19.254,66	448,62	2.789,13	0,00	
Fonts (021001)	6.006.847,11	5.142.171,53	119.807,66	744.867,92	63.720,82	1,06%
Departament de Cicle d l'Aigua (5001.000001)	6.006.847,11	5.142.171,53	119.807,66	744.867,92	63.720,82	1,06%
Gestió i manteniment del litoral (021003)	3.686.107,18	3.113.019,42	90.644,31	482.443,45	4.556.417,48	123,61%
Departament de Cicle d l'Aigua (5001.000001)	3.686.107,18	3.113.019,42	90.644,31	482.443,45	4.556.417,48	123,61%
Xarxes (0209)	17.072.047,62	14.611.336,06	341.802,72	2.118.908,85	15.574.056,17	91,23%
Xarxa d'aigua freàtica (020902)	423.174,71	361.454,69	8.764,70	52.955,32	0,00	
Departament de Cicle d l'Aigua (5001.000001)	423.174,71	361.454,69	8.764,70	52.955,32	0,00	
Xarxa de drenatge urbà (020901)	15.802.523,49	13.526.971,99	315.508,61	1.960.042,89	15.574.056,17	98,55%
Departament de Cicle d l'Aigua (5001.000001)	15.802.523,49	13.526.971,99	315.508,61	1.960.042,89	15.574.056,17	98,55%
Xarxa de recollida pneumàtica (020904)	69.830,76	58.974,01	1.717,19	9.139,56	0,00	
Departament de Cicle d l'Aigua (5001.000001)	69.830,76	58.974,01	1.717,19	9.139,56	0,00	
Xarxa de reg (020903)	776.518,66	663.935,37	15.812,21	96.771,08	0,00	
Departament de Cicle d l'Aigua (5001.000001)	776.518,66	663.935,37	15.812,21	96.771,08	0,00	
Drets del Animals	2.156.992,31	1.846.496,88	43.021,60	267.473,82	112.220,55	5,20%
Animals (0203)	2.156.992,31	1.846.496,88	43.021,60	267.473,82	112.220,55	5,20%
Colònies de gats als espais públics (020307)	239.665,81	205.166,32	4.780,18	29.719,31	0,00	
Direcció de Serveis de Drets del Animals (5001.0003)	239.665,81	205.166,32	4.780,18	29.719,31	0,00	
Direcció de Serveis de Drets del Animals (5001.0003)	229.801,40	196.721,88	4.583,43	28.496,10	0,00	
Departament de Gestió i Protecció dels Animals (5001.000301)	9.864,41	8.444,44	196,75	1.223,22	0,00	
Control població coloms (020304)	239.665,81	205.166,32	4.780,18	29.719,31	0,00	
Direcció de Serveis de Drets del Animals (5001.0003)	239.665,81	205.166,32	4.780,18	29.719,31	0,00	
Direcció de Serveis de Drets del Animals (5001.0003)	229.801,40	196.721,88	4.583,43	28.496,10	0,00	
Departament de Gestió i Protecció dels Animals (5001.000301)	9.864,41	8.444,44	196,75	1.223,22	0,00	
Eixams d'abelles a la via pública (020306)	239.665,81	205.166,32	4.780,18	29.719,31	0,00	
Direcció de Serveis de Drets del Animals (5001.0003)	239.665,81	205.166,32	4.780,18	29.719,31	0,00	
Direcció de Serveis de Drets del Animals (5001.0003)	229.801,40	196.721,88	4.583,43	28.496,10	0,00	
Departament de Gestió i Protecció dels Animals (5001.000301)	9.864,41	8.444,44	196,75	1.223,22	0,00	
Intervencions GUB segons Ordenança Protecció, Tinença i Venda d'Animals (OPTVA) (020308)	239.665,81	205.166,32	4.780,18	29.719,31	0,00	
Direcció de Serveis de Drets del Animals (5001.0003)	239.665,81	205.166,32	4.780,18	29.719,31	0,00	
Direcció de Serveis de Drets del Animals (5001.0003)	229.801,40	196.721,88	4.583,43	28.496,10	0,00	

MEDI AMBIENT I SERVEIS URBANS (0200)
COSTOS, INGRESSOS I TAXES DE COBERTURA PER FORMA, GERÈNCIA, SUBPROCÉS, ACTIVITAT I ORGANITZACIÓ

Forma / Gerència / Subprocés / Activitat / Tasca / Organització	Cost	Cost Directe	Cost Indirecte	Cost Indirecte Estructura	Ingrés	Taxa de Cobertura
Departament de Gestió i Protecció dels Animals (5001.000301)	9.864,41	8.444,44	196,75	1.223,22	0,00	
Manteniment i neteja de les àrees d'esbarjo per a gossos (020309)	239.665,81	205.166,32	4.780,18	29.719,31	0,00	
Direcció de Serveis de Drets del Animals (5001.0003)	239.665,81	205.166,32	4.780,18	29.719,31	0,00	
Direcció de Serveis de Drets del Animals (5001.0003)	229.801,40	196.721,88	4.583,43	28.496,10	0,00	
Departament de Gestió i Protecció dels Animals (5001.000301)	9.864,41	8.444,44	196,75	1.223,22	0,00	
Porcs senglars a la via pública (020305)	239.665,81	205.166,32	4.780,18	29.719,31	0,00	
Direcció de Serveis de Drets del Animals (5001.0003)	239.665,81	205.166,32	4.780,18	29.719,31	0,00	
Direcció de Serveis de Drets del Animals (5001.0003)	229.801,40	196.721,88	4.583,43	28.496,10	0,00	
Departament de Gestió i Protecció dels Animals (5001.000301)	9.864,41	8.444,44	196,75	1.223,22	0,00	
Protecció i control d'animals: Centre d'Acollida d'Animals de Companyia de Barcelona (CAACB) (020302)	239.665,81	205.166,32	4.780,18	29.719,31	112.220,55	46,82%
Direcció de Serveis de Drets del Animals (5001.0003)	239.665,81	205.166,32	4.780,18	29.719,31	112.220,55	46,82%
Direcció de Serveis de Drets del Animals (5001.0003)	229.801,40	196.721,88	4.583,43	28.496,10	112.220,55	48,83%
Departament de Gestió i Protecció dels Animals (5001.000301)	9.864,41	8.444,44	196,75	1.223,22	0,00	
Recollida animals morts (020301)	239.665,81	205.166,32	4.780,18	29.719,31	0,00	
Direcció de Serveis de Drets del Animals (5001.0003)	239.665,81	205.166,32	4.780,18	29.719,31	0,00	
Direcció de Serveis de Drets del Animals (5001.0003)	229.801,40	196.721,88	4.583,43	28.496,10	0,00	
Departament de Gestió i Protecció dels Animals (5001.000301)	9.864,41	8.444,44	196,75	1.223,22	0,00	
Recollida de fauna urbana (020303)	239.665,81	205.166,32	4.780,18	29.719,31	0,00	
Direcció de Serveis de Drets del Animals (5001.0003)	239.665,81	205.166,32	4.780,18	29.719,31	0,00	
Direcció de Serveis de Drets del Animals (5001.0003)	229.801,40	196.721,88	4.583,43	28.496,10	0,00	
Departament de Gestió i Protecció dels Animals (5001.000301)	9.864,41	8.444,44	196,75	1.223,22	0,00	
Energia i Qualitat Ambiental	25.791.887,58	20.950.104,00	1.630.889,68	3.210.893,91	15.601.582,31	60,49%
Actuacions (0210)	0,00	0,00	0,00	0,00	47.418,10	
Canalitzacions de fibra òptica (021004)	0,00	0,00	0,00	0,00	47.418,10	
Direcció de Serveis d'Energia i Qualitat Ambiental (5001.0001)	0,00	0,00	0,00	0,00	47.418,10	
Direcció de Serveis d'Energia i Qualitat Ambiental (5001.0001)	0,00	0,00	0,00	0,00	47.418,10	
Agenda 21 escolar (0206)	707.776,44	241.397,79	373.743,77	92.634,88	42.000,00	5,93%
Programes i activitats escolars (020602)	681.323,04	232.375,46	359.774,96	89.172,62	0,00	
Direcció de Serveis d'Energia i Qualitat Ambiental (5001.0001)	681.323,04	232.375,46	359.774,96	89.172,62	0,00	
Departament d'Intervenció Ambiental (5001.000101)	681.323,04	232.375,46	359.774,96	89.172,62	0,00	
Suport agenda 21 escolar (020603)	26.453,40	9.022,33	13.968,81	3.462,26	42.000,00	158,77%
Direcció de Serveis d'Energia i Qualitat Ambiental (5001.0001)	26.453,40	9.022,33	13.968,81	3.462,26	42.000,00	158,77%
Departament d'Intervenció Ambiental (5001.000101)	26.453,40	9.022,33	13.968,81	3.462,26	42.000,00	158,77%

MEDI AMBIENT I SERVEIS URBANS (0200)
COSTOS, INGRESSOS I TAXES DE COBERTURA PER FORMA, GERÈNCIA, SUBPROCÉS, ACTIVITAT I ORGANITZACIÓ

Forma / Gerència / Subprocés / Activitat / Tasca / Organització	Cost	Cost Directe	Cost Indirecte	Cost Indirecte Estructura	Ingrés	Taxa de Cobertura
Explotació i manteniment de l'enllumenat públic (0208)	22.089.497,63	18.892.268,23	458.062,29	2.739.167,11	15.512.164,21	70,22%
Enllumenat públic i ornamental (020802)	17.264.720,34	14.765.640,63	358.200,14	2.140.879,57	15.512.164,21	89,85%
Direcció de Serveis d'Energia i Qualitat Ambiental (5001.0001)	17.264.720,34	14.765.640,63	358.200,14	2.140.879,57	15.512.164,21	89,85%
Direcció de Serveis d'Energia i Qualitat Ambiental (5001.0001)	634.951,07	543.362,34	12.852,81	78.735,93	0,00	
Departament d'Enllumenat (5001.000102)	16.629.769,26	14.222.278,29	345.347,33	2.062.143,64	15.512.164,21	93,28%
Festes i actes cívics (020801)	4.824.777,29	4.126.627,60	99.862,15	598.287,54	0,00	
Direcció de Serveis d'Energia i Qualitat Ambiental (5001.0001)	4.824.777,29	4.126.627,60	99.862,15	598.287,54	0,00	
Direcció de Serveis d'Energia i Qualitat Ambiental (5001.0001)	634.951,07	543.362,34	12.852,81	78.735,93	0,00	
Departament d'Enllumenat (5001.000102)	4.189.826,22	3.583.265,26	87.009,34	519.551,62	0,00	
Gestió programa horts urbans (0204)	1.020.032,37	347.897,36	538.631,58	133.503,42	0,00	
Gestió del programa d'horts urbans (020401)	1.020.032,37	347.897,36	538.631,58	133.503,42	0,00	
Direcció de Serveis d'Energia i Qualitat Ambiental (5001.0001)	1.020.032,37	347.897,36	538.631,58	133.503,42	0,00	
Departament d'Intervenció Ambiental (5001.000101)	1.020.032,37	347.897,36	538.631,58	133.503,42	0,00	
Qualitat ambiental (0207)	1.933.526,41	1.454.538,29	238.772,94	240.215,18	0,00	
Assessorament i suport tècnic (020705)	188.001,55	141.547,31	23.141,46	23.312,78	0,00	
Direcció de Serveis d'Energia i Qualitat Ambiental (5001.0001)	188.001,55	141.547,31	23.141,46	23.312,78	0,00	
Departament d'Enllumenat (5001.000102)	150.245,23	128.494,23	3.120,11	18.630,88	0,00	
Departament d'Intervenció Ambiental (5001.000101)	37.756,32	13.053,08	20.021,34	4.681,90	0,00	
Campanyes de sensibilització acústica (020704)	642.172,80	514.649,97	47.891,39	79.631,45	0,00	
Direcció de Serveis d'Energia i Qualitat Ambiental (5001.0001)	642.172,80	514.649,97	47.891,39	79.631,45	0,00	
Departament de Reducció de la Contaminació Acústica (5001.000103)	590.835,01	489.981,61	27.588,00	73.265,40	0,00	
Departament d'Enllumenat (5001.000102)	13.581,47	11.615,28	282,04	1.684,14	0,00	
Departament d'Intervenció Ambiental (5001.000101)	37.756,32	13.053,08	20.021,34	4.681,90	0,00	
Control i vigilància en matèria de sensibilització acústica (020703)	737.243,06	595.956,91	49.865,70	91.420,46	0,00	
Direcció de Serveis d'Energia i Qualitat Ambiental (5001.0001)	737.243,06	595.956,91	49.865,70	91.420,46	0,00	
Departament de Reducció de la Contaminació Acústica (5001.000103)	590.835,01	489.981,61	27.588,00	73.265,40	0,00	
Departament d'Enllumenat (5001.000102)	108.651,72	92.922,22	2.256,35	13.473,16	0,00	
Departament d'Intervenció Ambiental (5001.000101)	37.756,32	13.053,08	20.021,34	4.681,90	0,00	
Episodis de contaminació atmosfèrica (020701)	51.337,79	24.668,36	20.303,39	6.366,05	0,00	
Direcció de Serveis d'Energia i Qualitat Ambiental (5001.0001)	51.337,79	24.668,36	20.303,39	6.366,05	0,00	
Departament d'Enllumenat (5001.000102)	13.581,47	11.615,28	282,04	1.684,14	0,00	
Departament d'Intervenció Ambiental (5001.000101)	37.756,32	13.053,08	20.021,34	4.681,90	0,00	

MEDI AMBIENT I SERVEIS URBANS (0200)
COSTOS, INGRESSOS I TAXES DE COBERTURA PER FORMA, GERÈNCIA, SUBPROCÉS, ACTIVITAT I ORGANITZACIÓ

Forma / Gerència / Subprocés / Activitat / Tasca / Organització	Cost	Cost Directe	Cost Indirecte	Cost Indirecte Estructura	Ingrés	Taxa de Cobertura
Gestió xarxa d'aparells de control (020706)	146.408,05	105.975,30	22.277,69	18.155,06	0,00	
Direcció de Serveis d'Energia i Qualitat Ambiental (5001.0001)	146.408,05	105.975,30	22.277,69	18.155,06	0,00	
Departament d'Enllumenat (5001.000102)	108.651,72	92.922,22	2.256,35	13.473,16	0,00	
Departament d'Intervenció Ambiental (5001.000101)	37.756,32	13.053,08	20.021,34	4.681,90	0,00	
Llicències mediambientals (020707)	92.392,52	38.670,69	41.982,48	11.739,35	0,00	
Direcció de Serveis d'Energia i Qualitat Ambiental (5001.0001)	92.392,52	38.670,69	41.982,48	11.739,35	0,00	
Departament d'Enllumenat (5001.000102)	13.581,47	11.615,28	282,04	1.684,14	0,00	
Departament d'Intervenció Ambiental (5001.000101)	78.811,06	27.055,41	41.700,43	10.055,21	0,00	
Mesures de reducció de contaminació de l'aire (020702)	75.970,63	33.069,76	33.310,84	9.590,03	0,00	
Direcció de Serveis d'Energia i Qualitat Ambiental (5001.0001)	75.970,63	33.069,76	33.310,84	9.590,03	0,00	
Departament d'Enllumenat (5001.000102)	13.581,47	11.615,28	282,04	1.684,14	0,00	
Departament d'Intervenció Ambiental (5001.000101)	62.389,16	21.454,48	33.028,80	7.905,89	0,00	
Tràmits dels districtes (1104)	41.054,73	14.002,33	21.679,09	5.373,31	0,00	
Llicències d'activitats (110401)	41.054,73	14.002,33	21.679,09	5.373,31	0,00	
Direcció de Serveis d'Energia i Qualitat Ambiental (5001.0001)	41.054,73	14.002,33	21.679,09	5.373,31	0,00	
Departament d'Intervenció Ambiental (5001.000101)	41.054,73	14.002,33	21.679,09	5.373,31	0,00	
Medi Ambient i Serveis Urbans	121.559,68	104.061,37	2.424,53	15.073,78	210.254,74	172,96%
-Imports no assignables	0,00	0,00	0,00	0,00	210.254,74	
-Imports no assignables	0,00	0,00	0,00	0,00	210.254,74	
Gerència Adjunta de Medi Ambient i Serveis Urbans (5001)	0,00	0,00	0,00	0,00	210.254,74	
Biodiversitat (0215)	121.559,68	104.061,37	2.424,53	15.073,78	0,00	
Programa protecció amfibis (021501)	121.559,68	104.061,37	2.424,53	15.073,78	0,00	
Gerència Adjunta de Medi Ambient i Serveis Urbans (5001)	121.559,68	104.061,37	2.424,53	15.073,78	0,00	
Neteja i Gestió de Residus	309.949.367,90	264.708.109,36	6.806.563,02	38.434.695,53	38.643.211,18	12,47%
Actuacions (0210)	3.284.716,77	2.805.716,43	71.685,14	407.315,20	0,00	
Gestió i manteniment del litoral (021003)	3.284.716,77	2.805.716,43	71.685,14	407.315,20	0,00	
Direcció de Serveis de Neteja i Gestió de Residus (5001.0002)	3.284.716,77	2.805.716,43	71.685,14	407.315,20	0,00	
Direcció de Serveis de Neteja i Gestió de Residus (5001.0002)	3.271.283,21	2.795.000,31	70.633,51	405.649,40	0,00	
Departament de Gestió Operativa (5001.000201)	13.433,56	10.716,12	1.051,63	1.665,80	0,00	
Agenda 21 escolar (0206)	22.646,83	15.432,07	4.406,48	2.808,28	0,00	
Programes i activitats escolars (020602)	22.646,83	15.432,07	4.406,48	2.808,28	0,00	
Direcció de Serveis de Neteja i Gestió de Residus (5001.0002)	22.646,83	15.432,07	4.406,48	2.808,28	0,00	
Departament de Gestió de Residus (5001.000202)	22.646,83	15.432,07	4.406,48	2.808,28	0,00	

MEDI AMBIENT I SERVEIS URBANS (0200)
COSTOS, INGRESSOS I TAXES DE COBERTURA PER FORMA, GERÈNCIA, SUBPROCÉS, ACTIVITAT I ORGANITZACIÓ

Forma / Gerència / Subprocés / Activitat / Tasca / Organització	Cost	Cost Directe	Cost Indirecte	Cost Indirecte Estructura	Ingrés	Taxa de Cobertura
Animals (0203)	243.773,23	208.105,68	5.438,91	30.228,65	0,00	
Recollida animals morts (020301)	243.773,23	208.105,68	5.438,91	30.228,65	0,00	
Direcció de Serveis de Neteja i Gestió de Residus (5001.0002)	243.773,23	208.105,68	5.438,91	30.228,65	0,00	
Direcció de Serveis de Neteja i Gestió de Residus (5001.0002)	240.680,07	205.638,22	5.196,76	29.845,08	0,00	
Departament de Gestió Operativa (5001.000201)	3.093,17	2.467,46	242,14	383,56	0,00	
Gestió del verd (0213)	13.366.972,41	11.420.806,33	288.619,50	1.657.546,58	0,00	
Manteniment de l'espai verd urbà (021301)	13.366.972,41	11.420.806,33	288.619,50	1.657.546,58	0,00	
Direcció de Serveis de Neteja i Gestió de Residus (5001.0002)	13.366.972,41	11.420.806,33	288.619,50	1.657.546,58	0,00	
Direcció de Serveis de Neteja i Gestió de Residus (5001.0002)	13.366.972,41	11.420.806,33	288.619,50	1.657.546,58	0,00	
Informes i memòries (0219)	469.716,15	401.327,77	10.142,11	58.246,28	0,00	
Informes i memòries (021901)	469.716,15	401.327,77	10.142,11	58.246,28	0,00	
Direcció de Serveis de Neteja i Gestió de Residus (5001.0002)	469.716,15	401.327,77	10.142,11	58.246,28	0,00	
Direcció de Serveis de Neteja i Gestió de Residus (5001.0002)	469.716,15	401.327,77	10.142,11	58.246,28	0,00	
Neteja de l'espai públic (0202)	188.854.116,16	161.333.709,56	4.101.902,79	23.418.503,81	724,44	0,00%
Neteja de la via pública i l'espai públic (020201)	184.366.143,01	157.501.793,80	4.002.368,17	22.861.981,04	0,00	
Direcció de Serveis de Neteja i Gestió de Residus (5001.0002)	184.366.143,01	157.501.793,80	4.002.368,17	22.861.981,04	0,00	
Direcció de Serveis de Neteja i Gestió de Residus (5001.0002)	183.821.891,08	157.058.319,04	3.969.079,96	22.794.492,09	0,00	
Departament de Gestió Operativa (5001.000201)	379.891,13	303.044,10	29.739,34	47.107,69	0,00	
Grup Programa Avaluació de Serveis i Control Econòmic (5001.000203)	164.360,80	140.430,67	3.548,88	20.381,26	0,00	
Neteja de pintades (020202)	4.487.973,15	3.831.915,75	99.534,62	556.522,77	724,44	0,02%
Direcció de Serveis de Neteja i Gestió de Residus (5001.0002)	4.487.973,15	3.831.915,75	99.534,62	556.522,77	724,44	0,02%
Direcció de Serveis de Neteja i Gestió de Residus (5001.0002)	4.425.249,67	3.780.954,87	95.549,94	548.744,86	724,44	0,02%
Departament de Gestió Operativa (5001.000201)	46.397,50	37.011,89	3.632,17	5.753,44	0,00	
Grup Programa Avaluació de Serveis i Control Econòmic (5001.000203)	16.325,98	13.948,99	352,51	2.024,47	0,00	
Protecció del Medi Ambient (0211)	66.476,50	51.519,45	6.713,76	8.243,30	0,00	
Altres actuacions en el Medi Ambient (021104)	30.514,16	20.793,05	5.937,26	3.783,85	0,00	
Direcció de Serveis de Neteja i Gestió de Residus (5001.0002)	30.514,16	20.793,05	5.937,26	3.783,85	0,00	
Departament de Gestió de Residus (5001.000202)	30.514,16	20.793,05	5.937,26	3.783,85	0,00	
Residus i abocaments (021102)	35.962,34	30.726,40	776,50	4.459,44	0,00	
Direcció de Serveis de Neteja i Gestió de Residus (5001.0002)	35.962,34	30.726,40	776,50	4.459,44	0,00	
Direcció de Serveis de Neteja i Gestió de Residus (5001.0002)	35.962,34	30.726,40	776,50	4.459,44	0,00	
Qualitat ambiental (0207)	45.293,66	30.864,14	8.812,96	5.616,56	0,00	

MEDI AMBIENT I SERVEIS URBANS (0200)

COSTOS, INGRESSOS I TAXES DE COBERTURA PER FORMA, GERÈNCIA, SUBPROCÉS, ACTIVITAT I ORGANITZACIÓ

Forma / Gerència / Subprocés / Activitat / Tasca / Organització	Cost	Cost Directe	Cost Indirecte	Cost Indirecte Estructura	Ingrés	Taxa de Cobertura
Assessorament i suport tècnic (020705)	45.293,66	30.864,14	8.812,96	5.616,56	0,00	
Direcció de Serveis de Neteja i Gestió de Residus (5001.0002)	45.293,66	30.864,14	8.812,96	5.616,56	0,00	
Departament de Gestió de Residus (5001.000202)	45.293,66	30.864,14	8.812,96	5.616,56	0,00	
Recollida i gestió de residus (0201)	103.595.656,19	88.440.627,93	2.308.841,38	12.846.186,88	38.642.486,74	37,30%
·Imports no assignables	0,00	0,00	0,00	0,00	80.252,00	
Direcció de Serveis de Neteja i Gestió de Residus (5001.0002)	0,00	0,00	0,00	0,00	80.252,00	
Direcció de Serveis de Neteja i Gestió de Residus (5001.0002)	0,00	0,00	0,00	0,00	80.252,00	
Punts verds per tractament i selecció de residus (TERSA) (020101)	4.587.525,74	3.916.807,42	101.850,72	568.867,61	6.131.426,60	133,65%
Direcció de Serveis de Neteja i Gestió de Residus (5001.0002)	4.587.525,74	3.916.807,42	101.850,72	568.867,61	6.131.426,60	133,65%
Direcció de Serveis de Neteja i Gestió de Residus (5001.0002)	4.549.446,00	3.887.068,82	98.231,58	564.145,60	0,00	
Departament de Gestió de Residus (5001.000202)	5.487,21	3.739,11	1.067,67	680,43	6.131.426,60	111740,24%
Departament de Gestió Operativa (5001.000201)	32.592,53	25.999,49	2.551,47	4.041,58	0,00	
Recollida de mobles i trastos vells (020104)	11.642.137,61	9.944.302,16	254.173,81	1.443.661,64	0,00	
Direcció de Serveis de Neteja i Gestió de Residus (5001.0002)	11.642.137,61	9.944.302,16	254.173,81	1.443.661,64	0,00	
Direcció de Serveis de Neteja i Gestió de Residus (5001.0002)	11.604.057,86	9.914.563,56	250.554,67	1.438.939,64	0,00	
Departament de Gestió de Residus (5001.000202)	5.487,21	3.739,11	1.067,67	680,43	0,00	
Departament de Gestió Operativa (5001.000201)	32.592,53	25.999,49	2.551,47	4.041,58	0,00	
Recollida domiciliària d'escombraries (020105)	62.094.254,19	53.047.041,42	1.347.330,14	7.699.882,63	11.414.987,74	18,38%
Direcció de Serveis de Neteja i Gestió de Residus (5001.0002)	62.094.254,19	53.047.041,42	1.347.330,14	7.699.882,63	11.414.987,74	18,38%
Direcció de Serveis de Neteja i Gestió de Residus (5001.0002)	61.989.235,98	52.963.905,14	1.338.470,80	7.686.860,04	11.414.987,74	18,41%
Departament de Gestió de Residus (5001.000202)	5.487,21	3.739,11	1.067,67	680,43	0,00	
Departament de Gestió Operativa (5001.000201)	99.531,00	79.397,17	7.791,67	12.342,16	0,00	
Recollida pneumàtica (020106)	6.217.479,26	5.297.298,08	149.194,22	770.986,96	0,00	
Direcció de Serveis de Neteja i Gestió de Residus (5001.0002)	6.217.479,26	5.297.298,08	149.194,22	770.986,96	0,00	
Direcció de Serveis de Neteja i Gestió de Residus (5001.0002)	6.109.163,45	5.219.699,01	131.908,98	757.555,46	0,00	
Departament de Gestió de Residus (5001.000202)	75.723,28	51.599,58	14.733,77	9.389,92	0,00	
Departament de Gestió Operativa (5001.000201)	32.592,53	25.999,49	2.551,47	4.041,58	0,00	
Residus comerços (020103)	16.692.983,63	14.220.490,27	402.510,94	2.069.982,42	21.015.820,40	125,90%
Direcció de Serveis de Neteja i Gestió de Residus (5001.0002)	16.692.983,63	14.220.490,27	402.510,94	2.069.982,42	21.015.820,40	125,90%
Direcció de Serveis de Neteja i Gestió de Residus (5001.0002)	16.407.439,99	14.018.596,64	354.269,24	2.034.574,11	21.015.820,40	128,09%
Departament de Gestió de Residus (5001.000202)	222.617,91	151.696,96	43.315,63	27.605,32	0,00	
Departament de Gestió Operativa (5001.000201)	62.925,73	50.196,68	4.926,07	7.802,99	0,00	
Residus mercats municipals (020102)	2.361.275,76	2.014.688,59	53.781,56	292.805,61	0,00	

MEDI AMBIENT I SERVEIS URBANS (0200)
COSTOS, INGRESSOS I TAXES DE COBERTURA PER FORMA, GERÈNCIA, SUBPROCÉS, ACTIVITAT I ORGANITZACIÓ

Forma / Gerència / Subprocés / Activitat / Tasca / Organització	Cost	Cost Directe	Cost Indirecte	Cost Indirecte Estructura	Ingrés	Taxa de Cobertura
Direcció de Serveis de Neteja i Gestió de Residus (5001.0002)	2.361.275,76	2.014.688,59	53.781,56	292.805,61	0,00	
Direcció de Serveis de Neteja i Gestió de Residus (5001.0002)	2.323.196,01	1.984.949,99	50.162,42	288.083,61	0,00	
Departament de Gestió de Residus (5001.000202)	5.487,21	3.739,11	1.067,67	680,43	0,00	
Departament de Gestió Operativa (5001.000201)	32.592,53	25.999,49	2.551,47	4.041,58	0,00	
Gerència Adjunta de Mobilitat i Infraestructures (5002)	15.731,01	13.118,46	523,19	2.089,36	0,00	
Mobilitat i Infraestructures	15.731,01	13.118,46	523,19	2.089,36	0,00	
Explotació i manteniment de l'enllumenat públic (0208)	15.731,01	13.118,46	523,19	2.089,36	0,00	
Enllumenat públic i ornamental (020802)	7.865,50	6.559,23	261,60	1.044,68	0,00	
Gerència Adjunta de Mobilitat i Infraestructures (5002)	7.865,50	6.559,23	261,60	1.044,68	0,00	
Festes i actes cívics (020801)	7.865,50	6.559,23	261,60	1.044,68	0,00	
Gerència Adjunta de Mobilitat i Infraestructures (5002)	7.865,50	6.559,23	261,60	1.044,68	0,00	
Entitats Públiques Empresarials (4)	60.024.146,29	42.920.769,07	9.247.323,48	7.856.053,73	3.401.366,61	5,67%
Institut Municipal de Parcs i Jardins (IMPJ) (5401)	60.024.146,29	42.920.769,07	9.247.323,48	7.856.053,73	3.401.366,61	5,67%
Espais Verds i Biodiversitat	60.024.146,29	42.920.769,07	9.247.323,48	7.856.053,73	3.401.366,61	5,67%
-Imports no assignables	0,00	0,00	0,00	0,00	297.492,28	
-Imports no assignables	0,00	0,00	0,00	0,00	297.492,28	
Direcció d'Espais Verds i Biodiversitat (5401.01)	0,00	0,00	0,00	0,00	297.492,28	
Direcció d'Espais Verds i Biodiversitat (5401.01)	0,00	0,00	0,00	0,00	297.492,28	
Agenda 21 escolar (0206)	0,00	0,00	0,00	0,00	25.000,00	
Programes i activitats escolars (020602)	0,00	0,00	0,00	0,00	25.000,00	
Direcció d'Espais Verds i Biodiversitat (5401.01)	0,00	0,00	0,00	0,00	25.000,00	
Direcció d'Espais Verds i Biodiversitat (5401.01)	0,00	0,00	0,00	0,00	25.000,00	
Arbrat (0214)	9.993.953,98	7.146.260,59	1.539.669,13	1.308.024,26	0,00	
Gestió de l'arbrat viari (021401)	9.993.953,98	7.146.260,59	1.539.669,13	1.308.024,26	0,00	
Direcció d'Espais Verds i Biodiversitat (5401.01)	9.993.953,98	7.146.260,59	1.539.669,13	1.308.024,26	0,00	
Direcció d'Espais Verds i Biodiversitat (5401.01)	9.993.953,98	7.146.260,59	1.539.669,13	1.308.024,26	0,00	
Biodiversitat (0215)	510.822,34	365.267,80	78.697,32	66.857,22	0,00	
Programa protecció amfibis (021501)	510.822,34	365.267,80	78.697,32	66.857,22	0,00	
Direcció d'Espais Verds i Biodiversitat (5401.01)	510.822,34	365.267,80	78.697,32	66.857,22	0,00	
Direcció d'Espais Verds i Biodiversitat (5401.01)	510.822,34	365.267,80	78.697,32	66.857,22	0,00	
Gestió del verd (0213)	36.761.268,29	26.286.453,11	5.663.443,14	4.811.372,04	2.727.211,66	7,42%

MEDI AMBIENT I SERVEIS URBANS (0200)
COSTOS, INGRESSOS I TAXES DE COBERTURA PER FORMA, GERÈNCIA, SUBPROCÉS, ACTIVITAT I ORGANITZACIÓ

Forma / Gerència / Subprocés / Activitat / Tasca / Organització	Cost	Cost Directe	Cost Indirecte	Cost Indirecte Estructura	Ingrés	Taxa de Cobertura
Jardineres (021302)	3.205.088,24	2.291.825,22	493.776,08	419.486,94	961.225,37	29,99%
Direcció d'Espais Verds i Biodiversitat (5401.01)	3.205.088,24	2.291.825,22	493.776,08	419.486,94	961.225,37	29,99%
Direcció d'Espais Verds i Biodiversitat (5401.01)	3.205.088,24	2.291.825,22	493.776,08	419.486,94	961.225,37	29,99%
Manteniment de l'espai verd urbà (021301)	33.556.180,05	23.994.627,90	5.169.667,06	4.391.885,10	1.765.986,29	5,26%
Direcció d'Espais Verds i Biodiversitat (5401.01)	33.556.180,05	23.994.627,90	5.169.667,06	4.391.885,10	1.765.986,29	5,26%
Direcció d'Espais Verds i Biodiversitat (5401.01)	33.556.180,05	23.994.627,90	5.169.667,06	4.391.885,10	1.765.986,29	5,26%
Manteniment i renovació del mobiliari urbà (0212)	5.509.056,77	3.939.297,23	848.725,61	721.033,93	159.006,60	2,89%
-Imports no assignables	0,00	0,00	0,00	0,00	22.098,00	
Direcció d'Espais Verds i Biodiversitat (5401.01)	0,00	0,00	0,00	0,00	22.098,00	
Direcció d'Espais Verds i Biodiversitat (5401.01)	0,00	0,00	0,00	0,00	22.098,00	
Àrees per a gent gran i gimnàstiques (021203)	890.701,51	636.903,58	137.221,53	116.576,40	0,00	
Direcció d'Espais Verds i Biodiversitat (5401.01)	890.701,51	636.903,58	137.221,53	116.576,40	0,00	
Direcció d'Espais Verds i Biodiversitat (5401.01)	890.701,51	636.903,58	137.221,53	116.576,40	0,00	
Jocs infantils (021202)	3.648.862,07	2.609.149,42	562.143,90	477.568,75	0,00	
Direcció d'Espais Verds i Biodiversitat (5401.01)	3.648.862,07	2.609.149,42	562.143,90	477.568,75	0,00	
Direcció d'Espais Verds i Biodiversitat (5401.01)	3.648.862,07	2.609.149,42	562.143,90	477.568,75	0,00	
Mobiliari urbà (021201)	969.493,19	693.244,23	149.360,18	126.888,78	136.908,60	14,12%
Direcció d'Espais Verds i Biodiversitat (5401.01)	969.493,19	693.244,23	149.360,18	126.888,78	136.908,60	14,12%
Direcció d'Espais Verds i Biodiversitat (5401.01)	969.493,19	693.244,23	149.360,18	126.888,78	0,00	
Direcció de Serveis de Conservació (5401.0101)	0,00	0,00	0,00	0,00	136.908,60	
Direcció de Serveis de Conservació (5401.0101)	0,00	0,00	0,00	0,00	136.908,60	
Maquinària i vehicles (0217)	3.940.670,33	2.817.809,36	607.099,90	515.761,07	82,64	0,00%
Maquinària i vehicles (021701)	3.940.670,33	2.817.809,36	607.099,90	515.761,07	82,64	0,00%
Direcció d'Espais Verds i Biodiversitat (5401.01)	3.940.670,33	2.817.809,36	607.099,90	515.761,07	82,64	0,00%
Direcció d'Espais Verds i Biodiversitat (5401.01)	3.940.670,33	2.817.809,36	607.099,90	515.761,07	82,64	0,00%
Neteja de l'espai públic (0202)	59.125,37	42.278,09	9.108,86	7.738,42	192.573,43	325,70%
Neteja de la via pública i l'espai públic (020201)	59.125,37	42.278,09	9.108,86	7.738,42	192.573,43	325,70%
Direcció d'Espais Verds i Biodiversitat (5401.01)	59.125,37	42.278,09	9.108,86	7.738,42	192.573,43	325,70%
Direcció d'Espais Verds i Biodiversitat (5401.01)	59.125,37	42.278,09	9.108,86	7.738,42	192.573,43	325,70%
Recollida i gestió de residus (0201)	381.400,48	272.723,61	58.758,58	49.918,29	0,00	
Punts verds per tractament i selecció de residus (TERSA) (020101)	63.566,75	45.453,94	9.793,10	8.319,71	0,00	
Direcció d'Espais Verds i Biodiversitat (5401.01)	63.566,75	45.453,94	9.793,10	8.319,71	0,00	
Direcció d'Espais Verds i Biodiversitat (5401.01)	63.566,75	45.453,94	9.793,10	8.319,71	0,00	

MEDI AMBIENT I SERVEIS URBANS (0200)
COSTOS, INGRESSOS I TAXES DE COBERTURA PER FORMA, GERÈNCIA, SUBPROCÉS, ACTIVITAT I ORGANITZACIÓ

Forma / Gerència / Subprocés / Activitat / Tasca / Organització	Cost	Cost Directe	Cost Indirecte	Cost Indirecte Estructura	Ingrés	Taxa de Cobertura
Recollida de mobles i trastos vells (020104)	63.566,75	45.453,94	9.793,10	8.319,71	0,00	
Direcció d'Espais Verds i Biodiversitat (5401.01)	63.566,75	45.453,94	9.793,10	8.319,71	0,00	
Direcció d'Espais Verds i Biodiversitat (5401.01)	63.566,75	45.453,94	9.793,10	8.319,71	0,00	
Recollida domiciliària d'escombraries (020105)	63.566,75	45.453,94	9.793,10	8.319,71	0,00	
Direcció d'Espais Verds i Biodiversitat (5401.01)	63.566,75	45.453,94	9.793,10	8.319,71	0,00	
Direcció d'Espais Verds i Biodiversitat (5401.01)	63.566,75	45.453,94	9.793,10	8.319,71	0,00	
Recollida pneumàtica (020106)	63.566,75	45.453,94	9.793,10	8.319,71	0,00	
Direcció d'Espais Verds i Biodiversitat (5401.01)	63.566,75	45.453,94	9.793,10	8.319,71	0,00	
Direcció d'Espais Verds i Biodiversitat (5401.01)	63.566,75	45.453,94	9.793,10	8.319,71	0,00	
Residus comerços (020103)	63.566,75	45.453,94	9.793,10	8.319,71	0,00	
Direcció d'Espais Verds i Biodiversitat (5401.01)	63.566,75	45.453,94	9.793,10	8.319,71	0,00	
Direcció d'Espais Verds i Biodiversitat (5401.01)	63.566,75	45.453,94	9.793,10	8.319,71	0,00	
Residus mercats municipals (020102)	63.566,75	45.453,94	9.793,10	8.319,71	0,00	
Direcció d'Espais Verds i Biodiversitat (5401.01)	63.566,75	45.453,94	9.793,10	8.319,71	0,00	
Direcció d'Espais Verds i Biodiversitat (5401.01)	63.566,75	45.453,94	9.793,10	8.319,71	0,00	
Serveis especials (0216)	2.867.848,73	2.050.679,28	441.820,94	375.348,51	0,00	
Equip de vigilància (021602)	2.867.848,73	2.050.679,28	441.820,94	375.348,51	0,00	
Direcció d'Espais Verds i Biodiversitat (5401.01)	2.867.848,73	2.050.679,28	441.820,94	375.348,51	0,00	
Direcció d'Espais Verds i Biodiversitat (5401.01)	2.867.848,73	2.050.679,28	441.820,94	375.348,51	0,00	
Societat Mercantils (5)	9.552.468,01	7.867.743,03	504.507,43	1.180.217,55	1.588.796,66	16,63%
Barcelona Cicle de l'Aigua, SA (BCASA) (5505)	9.552.468,01	7.867.743,03	504.507,43	1.180.217,55	1.588.796,66	16,63%
· Genèrics Barcelona Cicle de l'Aigua, SA (BCASA)	9.552.468,01	7.867.743,03	504.507,43	1.180.217,55	1.588.796,66	16,63%
Actuacions (0210)	3.595.203,16	2.961.133,66	189.878,33	444.191,16	800.759,75	22,27%
Alerta hidrològica: Sistema del Parc Fluvial del Riu Besós (021002)	343.111,79	282.598,74	18.121,23	42.391,83	0,00	
Barcelona Cicle de l'Aigua, SA (BCASA) (5505)	343.111,79	282.598,74	18.121,23	42.391,83	0,00	
Canalitzacions de fibra òptica (021004)	427.141,13	351.808,21	22.559,18	52.773,74	800.759,75	187,47%
Barcelona Cicle de l'Aigua, SA (BCASA) (5505)	427.141,13	351.808,21	22.559,18	52.773,74	800.759,75	187,47%
Fonts (021001)	2.683.346,15	2.210.096,69	141.719,19	331.530,26	0,00	
Barcelona Cicle de l'Aigua, SA (BCASA) (5505)	2.683.346,15	2.210.096,69	141.719,19	331.530,26	0,00	
Gestió i manteniment del litoral (021003)	141.604,08	116.630,02	7.478,73	17.495,33	0,00	
Barcelona Cicle de l'Aigua, SA (BCASA) (5505)	141.604,08	116.630,02	7.478,73	17.495,33	0,00	
Xarxes (0209)	5.957.264,86	4.906.609,37	314.629,10	736.026,39	788.036,91	13,23%

MEDI AMBIENT I SERVEIS URBANS (0200)
COSTOS, INGRESSOS I TAXES DE COBERTURA PER FORMA, GERÈNCIA, SUBPROCÉS, ACTIVITAT I ORGANITZACIÓ

Forma / Gerència / Subprocés / Activitat / Tasca / Organització	Cost	Cost Directe	Cost Indirecte	Cost Indirecte Estructura	Ingrés	Taxa de Cobertura
Xarxa d'aigua freàtica (020902)	1.185.169,62	976.146,69	62.593,97	146.428,96	83.248,65	7,02%
Barcelona Cicle de l'Aigua, SA (BCASA) (5505)	1.185.169,62	976.146,69	62.593,97	146.428,96	83.248,65	7,02%
Xarxa de drenatge urbà (020901)	4.674.689,05	3.850.235,58	246.890,68	577.562,79	704.788,26	15,08%
Barcelona Cicle de l'Aigua, SA (BCASA) (5505)	4.674.689,05	3.850.235,58	246.890,68	577.562,79	704.788,26	15,08%
Xarxa de recollida pneumàtica (020904)	69.178,53	56.977,83	3.653,62	8.547,08	0,00	
Barcelona Cicle de l'Aigua, SA (BCASA) (5505)	69.178,53	56.977,83	3.653,62	8.547,08	0,00	
Xarxa de reg (020903)	28.227,65	23.249,27	1.490,83	3.487,56	0,00	
Barcelona Cicle de l'Aigua, SA (BCASA) (5505)	28.227,65	23.249,27	1.490,83	3.487,56	0,00	
	437.512.979,46	363.514.643,90	18.828.247,38	437.512.979,46	79.751.626,52	18,23%

MEDI AMBIENT I SERVEIS URBANS (0200)
FINANÇAMENT PER FORMA, GERÈNCIA, SUBPROCÉS I ACTIVITAT

Forma / Gerència / Subprocés / Activitat / Tasca	Cost	Aportació Usuari	Aportació Altres	Aportació Teòrica Ajuntament	
Ajuntament (0)	367.936.365,16	73.739.036,98	1.022.426,27	293.174.901,91	79,68%
Gerència d'Ecologia Urbana (5000)	3.113.332,35	0,00	0,00	3.113.332,35	100,00%
· Genèrics Ecologia Urbana	3.113.332,35	0,00	0,00	3.113.332,35	100,00%
Actuacions (0210)	289.449,16	0,00	0,00	289.449,16	100,00%
Fonts (021001)	16.402,03	0,00	0,00	16.402,03	100,00%
Gestió i manteniment del litoral (021003)	273.047,12	0,00	0,00	273.047,12	100,00%
Agenda 21 escolar (0206)	428.632,46	0,00	0,00	428.632,46	100,00%
Programes i activitats escolars (020602)	142.877,49	0,00	0,00	142.877,49	100,00%
Subvencions (020601)	142.877,49	0,00	0,00	142.877,49	100,00%
Suport agenda 21 escolar (020603)	142.877,49	0,00	0,00	142.877,49	100,00%
Arbrat (0214)	16.522,99	0,00	0,00	16.522,99	100,00%
Gestió de l'arbrat viari (021401)	16.522,99	0,00	0,00	16.522,99	100,00%
Biodiversitat (0215)	16.522,99	0,00	0,00	16.522,99	100,00%
Programa protecció amfibis (021501)	16.522,99	0,00	0,00	16.522,99	100,00%
Gestió del verd (0213)	58.624,25	0,00	0,00	58.624,25	100,00%
Jardineres (021302)	8.261,50	0,00	0,00	8.261,50	100,00%
Manteniment de l'espai verd urbà (021301)	50.362,76	0,00	0,00	50.362,76	100,00%
Informes i memòries (0219)	121.994,63	0,00	0,00	121.994,63	100,00%
Informes i memòries (021901)	121.994,63	0,00	0,00	121.994,63	100,00%
Qualitat ambiental (0207)	30.557,03	0,00	0,00	30.557,03	100,00%
Assessorament i suport tècnic (020705)	4.365,29	0,00	0,00	4.365,29	100,00%
Campanyes de sensibilització acústica (020704)	4.365,29	0,00	0,00	4.365,29	100,00%
Control i vigilància en matèria de sensibilització acústica (020703)	4.365,29	0,00	0,00	4.365,29	100,00%
Episodis de contaminació atmosfèrica (020701)	4.365,29	0,00	0,00	4.365,29	100,00%
Gestió xarxa d'aparells de control (020706)	4.365,29	0,00	0,00	4.365,29	100,00%
Llicències mediambientals (020707)	4.365,29	0,00	0,00	4.365,29	100,00%
Mesures de reducció de contaminació de l'aire (020702)	4.365,29	0,00	0,00	4.365,29	100,00%
Xarxes (0209)	2.151.028,84	0,00	0,00	2.151.028,84	100,00%
Xarxa de recollida pneumàtica (020904)	2.151.028,84	0,00	0,00	2.151.028,84	100,00%
Gerència Adjunta de Medi Ambient i Serveis Urbans (5001)	364.807.301,79	73.739.036,98	1.022.426,27	290.045.838,54	79,51%

MEDI AMBIENT I SERVEIS URBANS (0200)
FINANÇAMENT PER FORMA, GERÈNCIA, SUBPROCÉS I ACTIVITAT

Forma / Gerència / Subprocés / Activitat / Tasca	Cost	Aportació Usuari	Aportació Altres	Aportació Teòrica Ajuntament	
Cicle d l'Aigua	26.787.494,32	20.146.996,41	47.198,06	6.593.299,85	24,61%
Actuacions (0210)	9.715.446,69	4.572.940,24	47.198,06	5.095.308,39	52,45%
Alerta hidrològica: Sistema del Parc Fluvial del Riu Besós (021002)	22.492,40	0,00	0,00	22.492,40	100,00%
Fonts (021001)	6.006.847,11	57.446,76	6.274,06	5.943.126,29	98,94%
Gestió i manteniment del litoral (021003)	3.686.107,18	4.515.493,48	40.924,00	0,00	0,00%
Xarxes (0209)	17.072.047,62	15.574.056,17	0,00	1.497.991,45	8,77%
Xarxa d'aigua freàtica (020902)	423.174,71	0,00	0,00	423.174,71	100,00%
Xarxa de drenatge urbà (020901)	15.802.523,49	15.574.056,17	0,00	228.467,32	1,45%
Xarxa de recollida pneumàtica (020904)	69.830,76	0,00	0,00	69.830,76	100,00%
Xarxa de reg (020903)	776.518,66	0,00	0,00	776.518,66	100,00%
Drets del Animals	2.156.992,31	112.220,55	0,00	2.044.771,76	94,80%
Animals (0203)	2.156.992,31	112.220,55	0,00	2.044.771,76	94,80%
Colònies de gats als espais públics (020307)	239.665,81	0,00	0,00	239.665,81	100,00%
Control població coloms (020304)	239.665,81	0,00	0,00	239.665,81	100,00%
Eixams d'abelles a la via pública (020306)	239.665,81	0,00	0,00	239.665,81	100,00%
Intervencions GUB segons Ordenança Protecció, Tinença i Venda d'Animals (OPTVA) (020308)	239.665,81	0,00	0,00	239.665,81	100,00%
Manteniment i neteja de les àrees d'esbarjo per a gossos (020309)	239.665,81	0,00	0,00	239.665,81	100,00%
Porcs senglars a la via pública (020305)	239.665,81	0,00	0,00	239.665,81	100,00%
Protecció i control d'animals: Centre d'Acollida d'Animals de Companyia de Barcelona (CAACB) (020302)	239.665,81	112.220,55	0,00	127.445,26	53,18%
Recollida animals morts (020301)	239.665,81	0,00	0,00	239.665,81	100,00%
Recollida de fauna urbana (020303)	239.665,81	0,00	0,00	239.665,81	100,00%
Energia i Qualitat Ambiental	25.791.887,58	15.355.286,80	246.295,51	10.190.305,27	39,51%
Actuacions (0210)	0,00	47.418,10	0,00	0,00	0,00%
Canalitzacions de fibra òptica (021004)	0,00	47.418,10	0,00	0,00	0,00%
Agenda 21 escolar (0206)	707.776,44	0,00	42.000,00	665.776,44	94,07%
Programes i activitats escolars (020602)	681.323,04	0,00	0,00	681.323,04	100,00%
Suport agenda 21 escolar (020603)	26.453,40	0,00	42.000,00	0,00	0,00%
Explotació i manteniment de l'enllumenat públic (0208)	22.089.497,63	15.307.868,70	204.295,51	6.577.333,42	29,78%
Enllumenat públic i ornamental (020802)	17.264.720,34	15.307.868,70	204.295,51	1.752.556,13	10,15%
Festes i actes cívics (020801)	4.824.777,29	0,00	0,00	4.824.777,29	100,00%
Gestió programa horts urbans (0204)	1.020.032,37	0,00	0,00	1.020.032,37	100,00%
Gestió del programa d'hortos urbans (020401)	1.020.032,37	0,00	0,00	1.020.032,37	100,00%

MEDI AMBIENT I SERVEIS URBANS (0200)
FINANÇAMENT PER FORMA, GERÈNCIA, SUBPROCÉS I ACTIVITAT

Forma / Gerència / Subprocés / Activitat / Tasca	Cost	Aportació Usuari	Aportació Altres	Aportació Teòrica Ajuntament	
Qualitat ambiental (0207)	1.933.526,41	0,00	0,00	1.933.526,41	100,00%
Assessorament i suport tècnic (020705)	188.001,55	0,00	0,00	188.001,55	100,00%
Campanyes de sensibilització acústica (020704)	642.172,80	0,00	0,00	642.172,80	100,00%
Control i vigilància en matèria de sensibilització acústica (020703)	737.243,06	0,00	0,00	737.243,06	100,00%
Episodis de contaminació atmosfèrica (020701)	51.337,79	0,00	0,00	51.337,79	100,00%
Gestió xarxa d'aparells de control (020706)	146.408,05	0,00	0,00	146.408,05	100,00%
Llicències mediambientals (020707)	92.392,52	0,00	0,00	92.392,52	100,00%
Mesures de reducció de contaminació de l'aire (020702)	75.970,63	0,00	0,00	75.970,63	100,00%
Tràmits dels districtes (1104)	41.054,73	0,00	0,00	41.054,73	100,00%
Llicències d'activitats (110401)	41.054,73	0,00	0,00	41.054,73	100,00%
Medi Ambient i Serveis Urbans	121.559,68	210.254,74	0,00	0,00	0,00%
-Imports no assignables	0,00	210.254,74	0,00	0,00	0,00%
-Imports no assignables	0,00	210.254,74	0,00	0,00	0,00%
Biodiversitat (0215)	121.559,68	0,00	0,00	121.559,68	100,00%
Programa protecció amfibis (021501)	121.559,68	0,00	0,00	121.559,68	100,00%
Neteja i Gestió de Residus	309.949.367,90	37.914.278,48	728.932,70	271.306.156,72	87,53%
Actuacions (0210)	3.284.716,77	0,00	0,00	3.284.716,77	100,00%
Gestió i manteniment del litoral (021003)	3.284.716,77	0,00	0,00	3.284.716,77	100,00%
Agenda 21 escolar (0206)	22.646,83	0,00	0,00	22.646,83	100,00%
Programes i activitats escolars (020602)	22.646,83	0,00	0,00	22.646,83	100,00%
Animals (0203)	243.773,23	0,00	0,00	243.773,23	100,00%
Recollida animals morts (020301)	243.773,23	0,00	0,00	243.773,23	100,00%
Gestió del verd (0213)	13.366.972,41	0,00	0,00	13.366.972,41	100,00%
Manteniment de l'espai verd urbà (021301)	13.366.972,41	0,00	0,00	13.366.972,41	100,00%
Informes i memòries (0219)	469.716,15	0,00	0,00	469.716,15	100,00%
Informes i memòries (021901)	469.716,15	0,00	0,00	469.716,15	100,00%
Neteja de l'espai públic (0202)	188.854.116,16	724,44	0,00	188.853.391,72	100,00%
Neteja de la via pública i l'espai públic (020201)	184.366.143,01	0,00	0,00	184.366.143,01	100,00%
Neteja de pintades (020202)	4.487.973,15	724,44	0,00	4.487.248,71	99,98%
Protecció del Medi Ambient (0211)	66.476,50	0,00	0,00	66.476,50	100,00%
Altres actuacions en el Medi Ambient (021104)	30.514,16	0,00	0,00	30.514,16	100,00%
Residus i abocaments (021102)	35.962,34	0,00	0,00	35.962,34	100,00%
Qualitat ambiental (0207)	45.293,66	0,00	0,00	45.293,66	100,00%

MEDI AMBIENT I SERVEIS URBANS (0200)
FINANÇAMENT PER FORMA, GERÈNCIA, SUBPROCÉS I ACTIVITAT

Forma / Gerència / Subprocés / Activitat / Tasca	Cost	Aportació Usuari	Aportació Altres	Aportació Teòrica Ajuntament	
Assessorament i suport tècnic (020705)	45.293,66	0,00	0,00	45.293,66	100,00%
Recollida i gestió de residus (0201)	103.595.656,19	37.913.554,04	728.932,70	64.953.169,45	62,70%
-Imports no assignables	0,00	0,00	80.252,00	0,00	0,00%
Punts verds per tractament i selecció de residus (TERSA) (020101)	4.587.525,74	5.482.745,90	648.680,70	0,00	0,00%
Recollida de mobles i trastos vells (020104)	11.642.137,61	0,00	0,00	11.642.137,61	100,00%
Recollida domiciliària d'escombraries (020105)	62.094.254,19	11.414.987,74	0,00	50.679.266,45	81,62%
Recollida pneumàtica (020106)	6.217.479,26	0,00	0,00	6.217.479,26	100,00%
Residus comerços (020103)	16.692.983,63	21.015.820,40	0,00	0,00	0,00%
Residus mercats municipals (020102)	2.361.275,76	0,00	0,00	2.361.275,76	100,00%
Gerència Adjunta de Mobilitat i Infraestructures (5002)	15.731,01	0,00	0,00	15.731,01	100,00%
Mobilitat i Infraestructures	15.731,01	0,00	0,00	15.731,01	100,00%
Explotació i manteniment de l'enllumenat públic (0208)	15.731,01	0,00	0,00	15.731,01	100,00%
Enllumenat públic i ornamental (020802)	7.865,50	0,00	0,00	7.865,50	100,00%
Festes i actes cívics (020801)	7.865,50	0,00	0,00	7.865,50	100,00%
Entitats Públiques Empresarials (4)	60.024.146,29	2.673.131,25	728.235,36	56.622.779,68	94,33%
Institut Municipal de Parcs i Jardins (IMPJ) (5401)	60.024.146,29	2.673.131,25	728.235,36	56.622.779,68	94,33%
Espais Verds i Biodiversitat	60.024.146,29	2.673.131,25	728.235,36	56.622.779,68	94,33%
-Imports no assignables	0,00	108.604,46	188.887,82	0,00	0,00%
-Imports no assignables	0,00	108.604,46	188.887,82	0,00	0,00%
Agenda 21 escolar (0206)	0,00	25.000,00	0,00	0,00	0,00%
Programes i activitats escolars (020602)	0,00	25.000,00	0,00	0,00	0,00%
Arbrat (0214)	9.993.953,98	0,00	0,00	9.993.953,98	100,00%
Gestió de l'arbrat viari (021401)	9.993.953,98	0,00	0,00	9.993.953,98	100,00%
Biodiversitat (0215)	510.822,34	0,00	0,00	510.822,34	100,00%
Programa protecció amfibis (021501)	510.822,34	0,00	0,00	510.822,34	100,00%
Gestió del verd (0213)	36.761.268,29	2.324.855,36	402.356,30	34.034.056,63	92,58%
Jardineres (021302)	3.205.088,24	558.869,07	402.356,30	2.243.862,87	70,01%
Manteniment de l'espai verd urbà (021301)	33.556.180,05	1.765.986,29	0,00	31.790.193,76	94,74%
Manteniment i renovació del mobiliari urbà (0212)	5.509.056,77	22.098,00	136.908,60	5.350.050,17	97,11%
-Imports no assignables	0,00	22.098,00	0,00	0,00	0,00%

MEDI AMBIENT I SERVEIS URBANS (0200)
FINANÇAMENT PER FORMA, GERÈNCIA, SUBPROCÉS I ACTIVITAT

Forma / Gerència / Subprocés / Activitat / Tasca	Cost	Aportació Usuari	Aportació Altres	Aportació Teòrica Ajuntament	
Àrees per a gent gran i gimnàstiques (021203)	890.701,51	0,00	0,00	890.701,51	100,00%
Jocs infantils (021202)	3.648.862,07	0,00	0,00	3.648.862,07	100,00%
Mobiliari urbà (021201)	969.493,19	0,00	136.908,60	832.584,59	85,88%
Maquinària i vehicles (0217)	3.940.670,33	0,00	82,64	3.940.587,69	100,00%
Maquinària i vehicles (021701)	3.940.670,33	0,00	82,64	3.940.587,69	100,00%
Neteja de l'espai públic (0202)	59.125,37	192.573,43	0,00	0,00	0,00%
Neteja de la via pública i l'espai públic (020201)	59.125,37	192.573,43	0,00	0,00	0,00%
Recollida i gestió de residus (0201)	381.400,48	0,00	0,00	381.400,48	100,00%
Punts verds per tractament i selecció de residus (TERSA) (020101)	63.566,75	0,00	0,00	63.566,75	100,00%
Recollida de mobles i trastos vells (020104)	63.566,75	0,00	0,00	63.566,75	100,00%
Recollida domiciliària d'escombraries (020105)	63.566,75	0,00	0,00	63.566,75	100,00%
Recollida pneumàtica (020106)	63.566,75	0,00	0,00	63.566,75	100,00%
Residus comerços (020103)	63.566,75	0,00	0,00	63.566,75	100,00%
Residus mercats municipals (020102)	63.566,75	0,00	0,00	63.566,75	100,00%
Serveis especials (0216)	2.867.848,73	0,00	0,00	2.867.848,73	100,00%
Equip de vigilància (021602)	2.867.848,73	0,00	0,00	2.867.848,73	100,00%
Societat Mercantils (5)	9.552.468,01	946.117,32	642.679,34	7.963.671,35	83,37%
Barcelona Cicle de l'Aigua, SA (BCASA) (5505)	9.552.468,01	946.117,32	642.679,34	7.963.671,35	83,37%
·Genèrics Barcelona Cicle de l'Aigua, SA (BCASA)	9.552.468,01	946.117,32	642.679,34	7.963.671,35	83,37%
Actuacions (0210)	3.595.203,16	800.759,75	0,00	2.794.443,41	77,73%
Alerta hidrològica: Sistema del Parc Fluvial del Riu Besòs (021002)	343.111,79	0,00	0,00	343.111,79	100,00%
Canalitzacions de fibra òptica (021004)	427.141,13	800.759,75	0,00	0,00	0,00%
Fonts (021001)	2.683.346,15	0,00	0,00	2.683.346,15	100,00%
Gestió i manteniment del litoral (021003)	141.604,08	0,00	0,00	141.604,08	100,00%
Xarxes (0209)	5.957.264,86	145.357,57	642.679,34	5.169.227,95	86,77%
Xarxa d'aigua freàtica (020902)	1.185.169,62	2.055,17	81.193,48	1.101.920,97	92,98%
Xarxa de drenatge urbà (020901)	4.674.689,05	143.302,40	561.485,86	3.969.900,79	84,92%
Xarxa de recollida pneumàtica (020904)	69.178,53	0,00	0,00	69.178,53	100,00%
Xarxa de reg (020903)	28.227,65	0,00	0,00	28.227,65	100,00%
	437.512.979,46	77.358.285,55	2.393.340,97	357.761.352,94	81,77%

MEDI AMBIENT I SERVEIS URBANS (0200)
FINANÇAMENT PER FORMA, GERÈNCIA, SUBPROCÉS, ACTIVITAT I ORGANITZACIÓ

Forma / Gerència / Subprocés / Activitat / Tasca / Organització	Cost	Aportació Usuari	Aportació Altres	Aportació Teòrica Ajuntament	
Ajuntament (0)	367.936.365,16	73.739.036,98	1.022.426,27	293.174.901,91	79,68%
Gerència d'Ecologia Urbana (5000)	3.113.332,35	0,00	0,00	3.113.332,35	100,00%
· Genèrics Ecologia Urbana	3.113.332,35	0,00	0,00	3.113.332,35	100,00%
Actuacions (0210)	289.449,16	0,00	0,00	289.449,16	100,00%
Fonts (021001)	16.402,03	0,00	0,00	16.402,03	100,00%
Gerència d'Ecologia Urbana (5000)	16.402,03	0,00	0,00	16.402,03	100,00%
Gestió i manteniment del litoral (021003)	273.047,12	0,00	0,00	273.047,12	100,00%
Gerència d'Ecologia Urbana (5000)	214.557,51	0,00	0,00	214.557,51	100,00%
Direcció de Serveis de Comunicació i Participació (5000.0001)	58.489,61	0,00	0,00	58.489,61	100,00%
Departament de Comunicació (5000.000101)	58.489,61	0,00	0,00	58.489,61	100,00%
Agenda 21 escolar (0206)	428.632,46	0,00	0,00	428.632,46	100,00%
Programes i activitats escolars (020602)	142.877,49	0,00	0,00	142.877,49	100,00%
Direcció de Recursos i Control de Gestió (5000.02)	142.877,49	0,00	0,00	142.877,49	100,00%
Direcció de Serveis d'Estratègia i Cultura de Sostenibilitat (5000.0202)	142.877,49	0,00	0,00	142.877,49	100,00%
Departament d'Equipaments i Programes Educatius (5000.020201)	142.877,49	0,00	0,00	142.877,49	100,00%
Subvencions (020601)	142.877,49	0,00	0,00	142.877,49	100,00%
Direcció de Recursos i Control de Gestió (5000.02)	142.877,49	0,00	0,00	142.877,49	100,00%
Direcció de Serveis d'Estratègia i Cultura de Sostenibilitat (5000.0202)	142.877,49	0,00	0,00	142.877,49	100,00%
Departament d'Equipaments i Programes Educatius (5000.020201)	142.877,49	0,00	0,00	142.877,49	100,00%
Suport agenda 21 escolar (020603)	142.877,49	0,00	0,00	142.877,49	100,00%
Direcció de Recursos i Control de Gestió (5000.02)	142.877,49	0,00	0,00	142.877,49	100,00%
Direcció de Serveis d'Estratègia i Cultura de Sostenibilitat (5000.0202)	142.877,49	0,00	0,00	142.877,49	100,00%
Departament d'Equipaments i Programes Educatius (5000.020201)	142.877,49	0,00	0,00	142.877,49	100,00%
Arbrat (0214)	16.522,99	0,00	0,00	16.522,99	100,00%
Gestió de l'arbrat viari (021401)	16.522,99	0,00	0,00	16.522,99	100,00%
Gerència d'Ecologia Urbana (5000)	16.522,99	0,00	0,00	16.522,99	100,00%
Biodiversitat (0215)	16.522,99	0,00	0,00	16.522,99	100,00%
Programa protecció amfibis (021501)	16.522,99	0,00	0,00	16.522,99	100,00%
Gerència d'Ecologia Urbana (5000)	16.522,99	0,00	0,00	16.522,99	100,00%
Gestió del verd (0213)	58.624,25	0,00	0,00	58.624,25	100,00%
Jardineres (021302)	8.261,50	0,00	0,00	8.261,50	100,00%

MEDI AMBIENT I SERVEIS URBANS (0200)
FINANÇAMENT PER FORMA, GERÈNCIA, SUBPROCÉS, ACTIVITAT I ORGANITZACIÓ

Forma / Gerència / Subprocés / Activitat / Tasca / Organització	Cost	Aportació Usuari	Aportació Altres	Aportació Teòrica Ajuntament	
Gerència d'Ecologia Urbana (5000)	8.261,50	0,00	0,00	8.261,50	100,00%
Manteniment de l'espai verd urbà (021301)	50.362,76	0,00	0,00	50.362,76	100,00%
Gerència d'Ecologia Urbana (5000)	50.362,76	0,00	0,00	50.362,76	100,00%
Informes i memòries (0219)	121.994,63	0,00	0,00	121.994,63	100,00%
Informes i memòries (021901)	121.994,63	0,00	0,00	121.994,63	100,00%
Direcció de Recursos i Control de Gestió (5000.02)	121.994,63	0,00	0,00	121.994,63	100,00%
Departament de Millora Contínua (5000.020001)	121.994,63	0,00	0,00	121.994,63	100,00%
Qualitat ambiental (0207)	30.557,03	0,00	0,00	30.557,03	100,00%
Assessorament i suport tècnic (020705)	4.365,29	0,00	0,00	4.365,29	100,00%
Direcció de Serveis de Comunicació i Participació (5000.0001)	4.365,29	0,00	0,00	4.365,29	100,00%
Departament de Comunicació (5000.000101)	4.365,29	0,00	0,00	4.365,29	100,00%
Campanyes de sensibilització acústica (020704)	4.365,29	0,00	0,00	4.365,29	100,00%
Direcció de Serveis de Comunicació i Participació (5000.0001)	4.365,29	0,00	0,00	4.365,29	100,00%
Departament de Comunicació (5000.000101)	4.365,29	0,00	0,00	4.365,29	100,00%
Control i vigilància en matèria de sensibilització acústica (020703)	4.365,29	0,00	0,00	4.365,29	100,00%
Direcció de Serveis de Comunicació i Participació (5000.0001)	4.365,29	0,00	0,00	4.365,29	100,00%
Departament de Comunicació (5000.000101)	4.365,29	0,00	0,00	4.365,29	100,00%
Episodis de contaminació atmosfèrica (020701)	4.365,29	0,00	0,00	4.365,29	100,00%
Direcció de Serveis de Comunicació i Participació (5000.0001)	4.365,29	0,00	0,00	4.365,29	100,00%
Departament de Comunicació (5000.000101)	4.365,29	0,00	0,00	4.365,29	100,00%
Gestió xarxa d'aparells de control (020706)	4.365,29	0,00	0,00	4.365,29	100,00%
Direcció de Serveis de Comunicació i Participació (5000.0001)	4.365,29	0,00	0,00	4.365,29	100,00%
Departament de Comunicació (5000.000101)	4.365,29	0,00	0,00	4.365,29	100,00%
Llicències mediambientals (020707)	4.365,29	0,00	0,00	4.365,29	100,00%
Direcció de Serveis de Comunicació i Participació (5000.0001)	4.365,29	0,00	0,00	4.365,29	100,00%
Departament de Comunicació (5000.000101)	4.365,29	0,00	0,00	4.365,29	100,00%
Mesures de reducció de contaminació de l'aire (020702)	4.365,29	0,00	0,00	4.365,29	100,00%
Direcció de Serveis de Comunicació i Participació (5000.0001)	4.365,29	0,00	0,00	4.365,29	100,00%
Departament de Comunicació (5000.000101)	4.365,29	0,00	0,00	4.365,29	100,00%
Xarxes (0209)	2.151.028,84	0,00	0,00	2.151.028,84	100,00%
Xarxa de recollida pneumàtica (020904)	2.151.028,84	0,00	0,00	2.151.028,84	100,00%
Gerència d'Ecologia Urbana (5000)	2.151.028,84	0,00	0,00	2.151.028,84	100,00%

MEDI AMBIENT I SERVEIS URBANS (0200)
FINANÇAMENT PER FORMA, GERÈNCIA, SUBPROCÉS, ACTIVITAT I ORGANITZACIÓ

Forma / Gerència / Subprocés / Activitat / Tasca / Organització	Cost	Aportació Usuari	Aportació Altres	Aportació Teòrica Ajuntament	
Gerència Adjunta de Medi Ambient i Serveis Urbans (5001)	364.807.301,79	73.739.036,98	1.022.426,27	290.045.838,54	79,51%
Cicle d l'Aigua	26.787.494,32	20.146.996,41	47.198,06	6.593.299,85	24,61%
Actuacions (0210)	9.715.446,69	4.572.940,24	47.198,06	5.095.308,39	52,45%
Alerta hidrològica: Sistema del Parc Fluvial del Riu Besós (021002)	22.492,40	0,00	0,00	22.492,40	100,00%
Departament de Cicle d l'Aigua (5001.000001)	22.492,40	0,00	0,00	22.492,40	100,00%
Fonts (021001)	6.006.847,11	57.446,76	6.274,06	5.943.126,29	98,94%
Departament de Cicle d l'Aigua (5001.000001)	6.006.847,11	57.446,76	6.274,06	5.943.126,29	98,94%
Gestió i manteniment del litoral (021003)	3.686.107,18	4.515.493,48	40.924,00	0,00	0,00%
Departament de Cicle d l'Aigua (5001.000001)	3.686.107,18	4.515.493,48	40.924,00	0,00	0,00%
Xarxes (0209)	17.072.047,62	15.574.056,17	0,00	1.497.991,45	8,77%
Xarxa d'aigua freàtica (020902)	423.174,71	0,00	0,00	423.174,71	100,00%
Departament de Cicle d l'Aigua (5001.000001)	423.174,71	0,00	0,00	423.174,71	100,00%
Xarxa de drenatge urbà (020901)	15.802.523,49	15.574.056,17	0,00	228.467,32	1,45%
Departament de Cicle d l'Aigua (5001.000001)	15.802.523,49	15.574.056,17	0,00	228.467,32	1,45%
Xarxa de recollida pneumàtica (020904)	69.830,76	0,00	0,00	69.830,76	100,00%
Departament de Cicle d l'Aigua (5001.000001)	69.830,76	0,00	0,00	69.830,76	100,00%
Xarxa de reg (020903)	776.518,66	0,00	0,00	776.518,66	100,00%
Departament de Cicle d l'Aigua (5001.000001)	776.518,66	0,00	0,00	776.518,66	100,00%
Drets del Animals	2.156.992,31	112.220,55	0,00	2.044.771,76	94,80%
Animals (0203)	2.156.992,31	112.220,55	0,00	2.044.771,76	94,80%
Colònies de gats als espais públics (020307)	239.665,81	0,00	0,00	239.665,81	100,00%
Direcció de Serveis de Drets del Animals (5001.0003)	239.665,81	0,00	0,00	239.665,81	100,00%
Direcció de Serveis de Drets del Animals (5001.0003)	229.801,40	0,00	0,00	229.801,40	100,00%
Departament de Gestió i Protecció dels Animals (5001.000301)	9.864,41	0,00	0,00	9.864,41	100,00%
Control població coloms (020304)	239.665,81	0,00	0,00	239.665,81	100,00%
Direcció de Serveis de Drets del Animals (5001.0003)	239.665,81	0,00	0,00	239.665,81	100,00%
Direcció de Serveis de Drets del Animals (5001.0003)	229.801,40	0,00	0,00	229.801,40	100,00%
Departament de Gestió i Protecció dels Animals (5001.000301)	9.864,41	0,00	0,00	9.864,41	100,00%
Eixams d'abelles a la via pública (020306)	239.665,81	0,00	0,00	239.665,81	100,00%
Direcció de Serveis de Drets del Animals (5001.0003)	239.665,81	0,00	0,00	239.665,81	100,00%
Direcció de Serveis de Drets del Animals (5001.0003)	229.801,40	0,00	0,00	229.801,40	100,00%
Departament de Gestió i Protecció dels Animals (5001.000301)	9.864,41	0,00	0,00	9.864,41	100,00%

MEDI AMBIENT I SERVEIS URBANS (0200)
FINANÇAMENT PER FORMA, GERÈNCIA, SUBPROCÉS, ACTIVITAT I ORGANITZACIÓ

Forma / Gerència / Subprocés / Activitat / Tasca / Organització	Cost	Aportació Usuari	Aportació Altres	Aportació Teòrica Ajuntament	
Intervencions GUB segons Ordenança Protecció, Tinença i Venda d'Animals (OPTVA) (020308)	239.665,81	0,00	0,00	239.665,81	100,00%
Direcció de Serveis de Drets del Animals (5001.0003)	239.665,81	0,00	0,00	239.665,81	100,00%
Direcció de Serveis de Drets del Animals (5001.0003)	229.801,40	0,00	0,00	229.801,40	100,00%
Departament de Gestió i Protecció dels Animals (5001.000301)	9.864,41	0,00	0,00	9.864,41	100,00%
Manteniment i neteja de les àrees d'esbarjo per a gossos (020309)	239.665,81	0,00	0,00	239.665,81	100,00%
Direcció de Serveis de Drets del Animals (5001.0003)	239.665,81	0,00	0,00	239.665,81	100,00%
Direcció de Serveis de Drets del Animals (5001.0003)	229.801,40	0,00	0,00	229.801,40	100,00%
Departament de Gestió i Protecció dels Animals (5001.000301)	9.864,41	0,00	0,00	9.864,41	100,00%
Porcs senglars a la via pública (020305)	239.665,81	0,00	0,00	239.665,81	100,00%
Direcció de Serveis de Drets del Animals (5001.0003)	239.665,81	0,00	0,00	239.665,81	100,00%
Direcció de Serveis de Drets del Animals (5001.0003)	229.801,40	0,00	0,00	229.801,40	100,00%
Departament de Gestió i Protecció dels Animals (5001.000301)	9.864,41	0,00	0,00	9.864,41	100,00%
Protecció i control d'animals: Centre d'Acollida d'Animals de Companyia de Barcelona (CAACB) (020302)	239.665,81	112.220,55	0,00	127.445,26	53,18%
Direcció de Serveis de Drets del Animals (5001.0003)	239.665,81	112.220,55	0,00	127.445,26	53,18%
Direcció de Serveis de Drets del Animals (5001.0003)	229.801,40	112.220,55	0,00	117.580,85	51,17%
Departament de Gestió i Protecció dels Animals (5001.000301)	9.864,41	0,00	0,00	9.864,41	100,00%
Recollida animals morts (020301)	239.665,81	0,00	0,00	239.665,81	100,00%
Direcció de Serveis de Drets del Animals (5001.0003)	239.665,81	0,00	0,00	239.665,81	100,00%
Direcció de Serveis de Drets del Animals (5001.0003)	229.801,40	0,00	0,00	229.801,40	100,00%
Departament de Gestió i Protecció dels Animals (5001.000301)	9.864,41	0,00	0,00	9.864,41	100,00%
Recollida de fauna urbana (020303)	239.665,81	0,00	0,00	239.665,81	100,00%
Direcció de Serveis de Drets del Animals (5001.0003)	239.665,81	0,00	0,00	239.665,81	100,00%
Direcció de Serveis de Drets del Animals (5001.0003)	229.801,40	0,00	0,00	229.801,40	100,00%
Departament de Gestió i Protecció dels Animals (5001.000301)	9.864,41	0,00	0,00	9.864,41	100,00%
Energia i Qualitat Ambiental	25.791.887,58	15.355.286,80	246.295,51	10.190.305,27	39,51%
Actuacions (0210)	0,00	47.418,10	0,00	0,00	0,00%
Canalitzacions de fibra òptica (021004)	0,00	47.418,10	0,00	0,00	0,00%
Direcció de Serveis d'Energia i Qualitat Ambiental (5001.0001)	0,00	47.418,10	0,00	0,00	0,00%
Direcció de Serveis d'Energia i Qualitat Ambiental (5001.0001)	0,00	47.418,10	0,00	0,00	0,00%
Agenda 21 escolar (0206)	707.776,44	0,00	42.000,00	665.776,44	94,07%
Programes i activitats escolars (020602)	681.323,04	0,00	0,00	681.323,04	100,00%
Direcció de Serveis d'Energia i Qualitat Ambiental (5001.0001)	681.323,04	0,00	0,00	681.323,04	100,00%

MEDI AMBIENT I SERVEIS URBANS (0200)
FINANÇAMENT PER FORMA, GERÈNCIA, SUBPROCÉS, ACTIVITAT I ORGANITZACIÓ

Forma / Gerència / Subprocés / Activitat / Tasca / Organització	Cost	Aportació Usuari	Aportació Altres	Aportació Teòrica Ajuntament	
Departament d'Intervenció Ambiental (5001.000101)	681.323,04	0,00	0,00	681.323,04	100,00%
Suport agenda 21 escolar (020603)	26.453,40	0,00	42.000,00	0,00	0,00%
Direcció de Serveis d'Energia i Qualitat Ambiental (5001.0001)	26.453,40	0,00	42.000,00	0,00	0,00%
Departament d'Intervenció Ambiental (5001.000101)	26.453,40	0,00	42.000,00	0,00	0,00%
Explotació i manteniment de l'enllumenat públic (0208)	22.089.497,63	15.307.868,70	204.295,51	6.577.333,42	29,78%
Enllumenat públic i ornamental (020802)	17.264.720,34	15.307.868,70	204.295,51	1.752.556,13	10,15%
Direcció de Serveis d'Energia i Qualitat Ambiental (5001.0001)	17.264.720,34	15.307.868,70	204.295,51	1.752.556,13	10,15%
Direcció de Serveis d'Energia i Qualitat Ambiental (5001.0001)	634.951,07	0,00	0,00	634.951,07	100,00%
Departament d'Enllumenat (5001.000102)	16.629.769,26	15.307.868,70	204.295,51	1.117.605,05	6,72%
Festes i actes cívics (020801)	4.824.777,29	0,00	0,00	4.824.777,29	100,00%
Direcció de Serveis d'Energia i Qualitat Ambiental (5001.0001)	4.824.777,29	0,00	0,00	4.824.777,29	100,00%
Direcció de Serveis d'Energia i Qualitat Ambiental (5001.0001)	634.951,07	0,00	0,00	634.951,07	100,00%
Departament d'Enllumenat (5001.000102)	4.189.826,22	0,00	0,00	4.189.826,22	100,00%
Gestió programa horts urbans (0204)	1.020.032,37	0,00	0,00	1.020.032,37	100,00%
Gestió del programa d'horts urbans (020401)	1.020.032,37	0,00	0,00	1.020.032,37	100,00%
Direcció de Serveis d'Energia i Qualitat Ambiental (5001.0001)	1.020.032,37	0,00	0,00	1.020.032,37	100,00%
Departament d'Intervenció Ambiental (5001.000101)	1.020.032,37	0,00	0,00	1.020.032,37	100,00%
Qualitat ambiental (0207)	1.933.526,41	0,00	0,00	1.933.526,41	100,00%
Assessorament i suport tècnic (020705)	188.001,55	0,00	0,00	188.001,55	100,00%
Direcció de Serveis d'Energia i Qualitat Ambiental (5001.0001)	188.001,55	0,00	0,00	188.001,55	100,00%
Departament d'Enllumenat (5001.000102)	150.245,23	0,00	0,00	150.245,23	100,00%
Departament d'Intervenció Ambiental (5001.000101)	37.756,32	0,00	0,00	37.756,32	100,00%
Campanyes de sensibilització acústica (020704)	642.172,80	0,00	0,00	642.172,80	100,00%
Direcció de Serveis d'Energia i Qualitat Ambiental (5001.0001)	642.172,80	0,00	0,00	642.172,80	100,00%
Departament de Reducció de la Contaminació Acústica (5001.000103)	590.835,01	0,00	0,00	590.835,01	100,00%
Departament d'Enllumenat (5001.000102)	13.581,47	0,00	0,00	13.581,47	100,00%
Departament d'Intervenció Ambiental (5001.000101)	37.756,32	0,00	0,00	37.756,32	100,00%
Control i vigilància en matèria de sensibilització acústica (020703)	737.243,06	0,00	0,00	737.243,06	100,00%
Direcció de Serveis d'Energia i Qualitat Ambiental (5001.0001)	737.243,06	0,00	0,00	737.243,06	100,00%
Departament de Reducció de la Contaminació Acústica (5001.000103)	590.835,01	0,00	0,00	590.835,01	100,00%
Departament d'Enllumenat (5001.000102)	108.651,72	0,00	0,00	108.651,72	100,00%
Departament d'Intervenció Ambiental (5001.000101)	37.756,32	0,00	0,00	37.756,32	100,00%
Episodis de contaminació atmosfèrica (020701)	51.337,79	0,00	0,00	51.337,79	100,00%

MEDI AMBIENT I SERVEIS URBANS (0200)
FINANÇAMENT PER FORMA, GERÈNCIA, SUBPROCÉS, ACTIVITAT I ORGANITZACIÓ

Forma / Gerència / Subprocés / Activitat / Tasca / Organització	Cost	Aportació Usuari	Aportació Altres	Aportació Teòrica Ajuntament	
Direcció de Serveis d'Energia i Qualitat Ambiental (5001.0001)	51.337,79	0,00	0,00	51.337,79	100,00%
Departament d'Enllumenat (5001.000102)	13.581,47	0,00	0,00	13.581,47	100,00%
Departament d'Intervenció Ambiental (5001.000101)	37.756,32	0,00	0,00	37.756,32	100,00%
Gestió xarxa d'aparells de control (020706)	146.408,05	0,00	0,00	146.408,05	100,00%
Direcció de Serveis d'Energia i Qualitat Ambiental (5001.0001)	146.408,05	0,00	0,00	146.408,05	100,00%
Departament d'Enllumenat (5001.000102)	108.651,72	0,00	0,00	108.651,72	100,00%
Departament d'Intervenció Ambiental (5001.000101)	37.756,32	0,00	0,00	37.756,32	100,00%
Llicències mediambientals (020707)	92.392,52	0,00	0,00	92.392,52	100,00%
Direcció de Serveis d'Energia i Qualitat Ambiental (5001.0001)	92.392,52	0,00	0,00	92.392,52	100,00%
Departament d'Enllumenat (5001.000102)	13.581,47	0,00	0,00	13.581,47	100,00%
Departament d'Intervenció Ambiental (5001.000101)	78.811,06	0,00	0,00	78.811,06	100,00%
Mesures de reducció de contaminació de l'aire (020702)	75.970,63	0,00	0,00	75.970,63	100,00%
Direcció de Serveis d'Energia i Qualitat Ambiental (5001.0001)	75.970,63	0,00	0,00	75.970,63	100,00%
Departament d'Enllumenat (5001.000102)	13.581,47	0,00	0,00	13.581,47	100,00%
Departament d'Intervenció Ambiental (5001.000101)	62.389,16	0,00	0,00	62.389,16	100,00%
Tràmits dels districtes (1104)	41.054,73	0,00	0,00	41.054,73	100,00%
Llicències d'activitats (110401)	41.054,73	0,00	0,00	41.054,73	100,00%
Direcció de Serveis d'Energia i Qualitat Ambiental (5001.0001)	41.054,73	0,00	0,00	41.054,73	100,00%
Departament d'Intervenció Ambiental (5001.000101)	41.054,73	0,00	0,00	41.054,73	100,00%
Medi Ambient i Serveis Urbans	121.559,68	210.254,74	0,00	0,00	0,00%
-Imports no assignables	0,00	210.254,74	0,00	0,00	0,00%
-Imports no assignables	0,00	210.254,74	0,00	0,00	0,00%
Gerència Adjunta de Medi Ambient i Serveis Urbans (5001)	0,00	210.254,74	0,00	0,00	0,00%
Biodiversitat (0215)	121.559,68	0,00	0,00	121.559,68	100,00%
Programa protecció amfibis (021501)	121.559,68	0,00	0,00	121.559,68	100,00%
Gerència Adjunta de Medi Ambient i Serveis Urbans (5001)	121.559,68	0,00	0,00	121.559,68	100,00%
Neteja i Gestió de Residus	309.949.367,90	37.914.278,48	728.932,70	271.306.156,72	87,53%
Actuacions (0210)	3.284.716,77	0,00	0,00	3.284.716,77	100,00%
Gestió i manteniment del litoral (021003)	3.284.716,77	0,00	0,00	3.284.716,77	100,00%
Direcció de Serveis de Neteja i Gestió de Residus (5001.0002)	3.284.716,77	0,00	0,00	3.284.716,77	100,00%
Direcció de Serveis de Neteja i Gestió de Residus (5001.0002)	3.271.283,21	0,00	0,00	3.271.283,21	100,00%
Departament de Gestió Operativa (5001.000201)	13.433,56	0,00	0,00	13.433,56	100,00%
Agenda 21 escolar (0206)	22.646,83	0,00	0,00	22.646,83	100,00%

MEDI AMBIENT I SERVEIS URBANS (0200)
FINANÇAMENT PER FORMA, GERÈNCIA, SUBPROCÉS, ACTIVITAT I ORGANITZACIÓ

Forma / Gerència / Subprocés / Activitat / Tasca / Organització	Cost	Aportació Usuari	Aportació Altres	Aportació Teòrica Ajuntament	
Programes i activitats escolars (020602)	22.646,83	0,00	0,00	22.646,83	100,00%
Direcció de Serveis de Neteja i Gestió de Residus (5001.0002)	22.646,83	0,00	0,00	22.646,83	100,00%
Departament de Gestió de Residus (5001.000202)	22.646,83	0,00	0,00	22.646,83	100,00%
Animals (0203)	243.773,23	0,00	0,00	243.773,23	100,00%
Recollida animals morts (020301)	243.773,23	0,00	0,00	243.773,23	100,00%
Direcció de Serveis de Neteja i Gestió de Residus (5001.0002)	243.773,23	0,00	0,00	243.773,23	100,00%
Direcció de Serveis de Neteja i Gestió de Residus (5001.0002)	240.680,07	0,00	0,00	240.680,07	100,00%
Departament de Gestió Operativa (5001.000201)	3.093,17	0,00	0,00	3.093,17	100,00%
Gestió del verd (0213)	13.366.972,41	0,00	0,00	13.366.972,41	100,00%
Manteniment de l'espai verd urbà (021301)	13.366.972,41	0,00	0,00	13.366.972,41	100,00%
Direcció de Serveis de Neteja i Gestió de Residus (5001.0002)	13.366.972,41	0,00	0,00	13.366.972,41	100,00%
Direcció de Serveis de Neteja i Gestió de Residus (5001.0002)	13.366.972,41	0,00	0,00	13.366.972,41	100,00%
Informes i memòries (0219)	469.716,15	0,00	0,00	469.716,15	100,00%
Informes i memòries (021901)	469.716,15	0,00	0,00	469.716,15	100,00%
Direcció de Serveis de Neteja i Gestió de Residus (5001.0002)	469.716,15	0,00	0,00	469.716,15	100,00%
Direcció de Serveis de Neteja i Gestió de Residus (5001.0002)	469.716,15	0,00	0,00	469.716,15	100,00%
Neteja de l'espai públic (0202)	188.854.116,16	724,44	0,00	188.853.391,72	100,00%
Neteja de la via pública i l'espai públic (020201)	184.366.143,01	0,00	0,00	184.366.143,01	100,00%
Direcció de Serveis de Neteja i Gestió de Residus (5001.0002)	184.366.143,01	0,00	0,00	184.366.143,01	100,00%
Direcció de Serveis de Neteja i Gestió de Residus (5001.0002)	183.821.891,08	0,00	0,00	183.821.891,08	100,00%
Departament de Gestió Operativa (5001.000201)	379.891,13	0,00	0,00	379.891,13	100,00%
Grup Programa Avaluació de Serveis i Control Econòmic (5001.000203)	164.360,80	0,00	0,00	164.360,80	100,00%
Neteja de pintades (020202)	4.487.973,15	724,44	0,00	4.487.248,71	99,98%
Direcció de Serveis de Neteja i Gestió de Residus (5001.0002)	4.487.973,15	724,44	0,00	4.487.248,71	99,98%
Direcció de Serveis de Neteja i Gestió de Residus (5001.0002)	4.425.249,67	724,44	0,00	4.424.525,23	99,98%
Departament de Gestió Operativa (5001.000201)	46.397,50	0,00	0,00	46.397,50	100,00%
Grup Programa Avaluació de Serveis i Control Econòmic (5001.000203)	16.325,98	0,00	0,00	16.325,98	100,00%
Protecció del Medi Ambient (0211)	66.476,50	0,00	0,00	66.476,50	100,00%
Altres actuacions en el Medi Ambient (021104)	30.514,16	0,00	0,00	30.514,16	100,00%
Direcció de Serveis de Neteja i Gestió de Residus (5001.0002)	30.514,16	0,00	0,00	30.514,16	100,00%
Departament de Gestió de Residus (5001.000202)	30.514,16	0,00	0,00	30.514,16	100,00%
Residus i abocaments (021102)	35.962,34	0,00	0,00	35.962,34	100,00%
Direcció de Serveis de Neteja i Gestió de Residus (5001.0002)	35.962,34	0,00	0,00	35.962,34	100,00%

MEDI AMBIENT I SERVEIS URBANS (0200)
FINANÇAMENT PER FORMA, GERÈNCIA, SUBPROCÉS, ACTIVITAT I ORGANITZACIÓ

Forma / Gerència / Subprocés / Activitat / Tasca / Organització	Cost	Aportació Usuari	Aportació Altres	Aportació Teòrica Ajuntament	
Direcció de Serveis de Neteja i Gestió de Residus (5001.0002)	35.962,34	0,00	0,00	35.962,34	100,00%
Qualitat ambiental (0207)	45.293,66	0,00	0,00	45.293,66	100,00%
Assessorament i suport tècnic (020705)	45.293,66	0,00	0,00	45.293,66	100,00%
Direcció de Serveis de Neteja i Gestió de Residus (5001.0002)	45.293,66	0,00	0,00	45.293,66	100,00%
Departament de Gestió de Residus (5001.000202)	45.293,66	0,00	0,00	45.293,66	100,00%
Recollida i gestió de residus (0201)	103.595.656,19	37.913.554,04	728.932,70	64.953.169,45	62,70%
-Imports no assignables	0,00	0,00	80.252,00	0,00	0,00%
Direcció de Serveis de Neteja i Gestió de Residus (5001.0002)	0,00	0,00	80.252,00	0,00	0,00%
Direcció de Serveis de Neteja i Gestió de Residus (5001.0002)	0,00	0,00	80.252,00	0,00	0,00%
Punts verds per tractament i selecció de residus (TERSA) (020101)	4.587.525,74	5.482.745,90	648.680,70	0,00	0,00%
Direcció de Serveis de Neteja i Gestió de Residus (5001.0002)	4.587.525,74	5.482.745,90	648.680,70	0,00	0,00%
Direcció de Serveis de Neteja i Gestió de Residus (5001.0002)	4.549.446,00	0,00	0,00	4.549.446,00	100,00%
Departament de Gestió de Residus (5001.000202)	5.487,21	5.482.745,90	648.680,70	0,00	0,00%
Departament de Gestió Operativa (5001.000201)	32.592,53	0,00	0,00	32.592,53	100,00%
Recollida de mobles i trastos vells (020104)	11.642.137,61	0,00	0,00	11.642.137,61	100,00%
Direcció de Serveis de Neteja i Gestió de Residus (5001.0002)	11.642.137,61	0,00	0,00	11.642.137,61	100,00%
Direcció de Serveis de Neteja i Gestió de Residus (5001.0002)	11.604.057,86	0,00	0,00	11.604.057,86	100,00%
Departament de Gestió de Residus (5001.000202)	5.487,21	0,00	0,00	5.487,21	100,00%
Departament de Gestió Operativa (5001.000201)	32.592,53	0,00	0,00	32.592,53	100,00%
Recollida domiciliària d'escombraries (020105)	62.094.254,19	11.414.987,74	0,00	50.679.266,45	81,62%
Direcció de Serveis de Neteja i Gestió de Residus (5001.0002)	62.094.254,19	11.414.987,74	0,00	50.679.266,45	81,62%
Direcció de Serveis de Neteja i Gestió de Residus (5001.0002)	61.989.235,98	11.414.987,74	0,00	50.574.248,24	81,59%
Departament de Gestió de Residus (5001.000202)	5.487,21	0,00	0,00	5.487,21	100,00%
Departament de Gestió Operativa (5001.000201)	99.531,00	0,00	0,00	99.531,00	100,00%
Recollida pneumàtica (020106)	6.217.479,26	0,00	0,00	6.217.479,26	100,00%
Direcció de Serveis de Neteja i Gestió de Residus (5001.0002)	6.217.479,26	0,00	0,00	6.217.479,26	100,00%
Direcció de Serveis de Neteja i Gestió de Residus (5001.0002)	6.109.163,45	0,00	0,00	6.109.163,45	100,00%
Departament de Gestió de Residus (5001.000202)	75.723,28	0,00	0,00	75.723,28	100,00%
Departament de Gestió Operativa (5001.000201)	32.592,53	0,00	0,00	32.592,53	100,00%
Residus comerços (020103)	16.692.983,63	21.015.820,40	0,00	0,00	0,00%
Direcció de Serveis de Neteja i Gestió de Residus (5001.0002)	16.692.983,63	21.015.820,40	0,00	0,00	0,00%
Direcció de Serveis de Neteja i Gestió de Residus (5001.0002)	16.407.439,99	21.015.820,40	0,00	0,00	0,00%
Departament de Gestió de Residus (5001.000202)	222.617,91	0,00	0,00	222.617,91	100,00%

MEDI AMBIENT I SERVEIS URBANS (0200)
FINANÇAMENT PER FORMA, GERÈNCIA, SUBPROCÉS, ACTIVITAT I ORGANITZACIÓ

Forma / Gerència / Subprocés / Activitat / Tasca / Organització	Cost	Aportació Usuari	Aportació Altres	Aportació Teòrica Ajuntament	
Departament de Gestió Operativa (5001.000201)	62.925,73	0,00	0,00	62.925,73	100,00%
Residus mercats municipals (020102)	2.361.275,76	0,00	0,00	2.361.275,76	100,00%
Direcció de Serveis de Neteja i Gestió de Residus (5001.0002)	2.361.275,76	0,00	0,00	2.361.275,76	100,00%
Direcció de Serveis de Neteja i Gestió de Residus (5001.0002)	2.323.196,01	0,00	0,00	2.323.196,01	100,00%
Departament de Gestió de Residus (5001.000202)	5.487,21	0,00	0,00	5.487,21	100,00%
Departament de Gestió Operativa (5001.000201)	32.592,53	0,00	0,00	32.592,53	100,00%
Gerència Adjunta de Mobilitat i Infraestructures (5002)	15.731,01	0,00	0,00	15.731,01	100,00%
Mobilitat i Infraestructures	15.731,01	0,00	0,00	15.731,01	100,00%
Explotació i manteniment de l'enllumenat públic (0208)	15.731,01	0,00	0,00	15.731,01	100,00%
Enllumenat públic i ornamental (020802)	7.865,50	0,00	0,00	7.865,50	100,00%
Gerència Adjunta de Mobilitat i Infraestructures (5002)	7.865,50	0,00	0,00	7.865,50	100,00%
Festes i actes cívics (020801)	7.865,50	0,00	0,00	7.865,50	100,00%
Gerència Adjunta de Mobilitat i Infraestructures (5002)	7.865,50	0,00	0,00	7.865,50	100,00%
Entitats Públiques Empresarials (4)	60.024.146,29	2.673.131,25	728.235,36	56.622.779,68	94,33%
Institut Municipal de Parcs i Jardins (IMPJ) (5401)	60.024.146,29	2.673.131,25	728.235,36	56.622.779,68	94,33%
Espais Verds i Biodiversitat	60.024.146,29	2.673.131,25	728.235,36	56.622.779,68	94,33%
-Imports no assignables	0,00	108.604,46	188.887,82	0,00	0,00%
-Imports no assignables	0,00	108.604,46	188.887,82	0,00	0,00%
Direcció d'Espais Verds i Biodiversitat (5401.01)	0,00	108.604,46	188.887,82	0,00	0,00%
Direcció d'Espais Verds i Biodiversitat (5401.01)	0,00	108.604,46	188.887,82	0,00	0,00%
Agenda 21 escolar (0206)	0,00	25.000,00	0,00	0,00	0,00%
Programes i activitats escolars (020602)	0,00	25.000,00	0,00	0,00	0,00%
Direcció d'Espais Verds i Biodiversitat (5401.01)	0,00	25.000,00	0,00	0,00	0,00%
Direcció d'Espais Verds i Biodiversitat (5401.01)	0,00	25.000,00	0,00	0,00	0,00%
Arbrat (0214)	9.993.953,98	0,00	0,00	9.993.953,98	100,00%
Gestió de l'arbrat viari (021401)	9.993.953,98	0,00	0,00	9.993.953,98	100,00%
Direcció d'Espais Verds i Biodiversitat (5401.01)	9.993.953,98	0,00	0,00	9.993.953,98	100,00%
Direcció d'Espais Verds i Biodiversitat (5401.01)	9.993.953,98	0,00	0,00	9.993.953,98	100,00%
Biodiversitat (0215)	510.822,34	0,00	0,00	510.822,34	100,00%
Programa protecció amfibis (021501)	510.822,34	0,00	0,00	510.822,34	100,00%

MEDI AMBIENT I SERVEIS URBANS (0200)
FINANÇAMENT PER FORMA, GERÈNCIA, SUBPROCÉS, ACTIVITAT I ORGANITZACIÓ

Forma / Gerència / Subprocés / Activitat / Tasca / Organització	Cost	Aportació Usuari	Aportació Altres	Aportació Teòrica Ajuntament	
Direcció d'Espais Verds i Biodiversitat (5401.01)	510.822,34	0,00	0,00	510.822,34	100,00%
Direcció d'Espais Verds i Biodiversitat (5401.01)	510.822,34	0,00	0,00	510.822,34	100,00%
Gestió del verd (0213)	36.761.268,29	2.324.855,36	402.356,30	34.034.056,63	92,58%
Jardineres (021302)	3.205.088,24	558.869,07	402.356,30	2.243.862,87	70,01%
Direcció d'Espais Verds i Biodiversitat (5401.01)	3.205.088,24	558.869,07	402.356,30	2.243.862,87	70,01%
Direcció d'Espais Verds i Biodiversitat (5401.01)	3.205.088,24	558.869,07	402.356,30	3.205.088,24	70,01%
Manteniment de l'espai verd urbà (021301)	33.556.180,05	1.765.986,29	0,00	31.790.193,76	94,74%
Direcció d'Espais Verds i Biodiversitat (5401.01)	33.556.180,05	1.765.986,29	0,00	31.790.193,76	94,74%
Direcció d'Espais Verds i Biodiversitat (5401.01)	33.556.180,05	1.765.986,29	0,00	31.790.193,76	94,74%
Manteniment i renovació del mobiliari urbà (0212)	5.509.056,77	22.098,00	136.908,60	5.350.050,17	97,11%
-Imports no assignables	0,00	22.098,00	0,00	0,00	0,00%
Direcció d'Espais Verds i Biodiversitat (5401.01)	0,00	22.098,00	0,00	0,00	0,00%
Direcció d'Espais Verds i Biodiversitat (5401.01)	0,00	22.098,00	0,00	0,00	0,00%
Àrees per a gent gran i gimnàstiques (021203)	890.701,51	0,00	0,00	890.701,51	100,00%
Direcció d'Espais Verds i Biodiversitat (5401.01)	890.701,51	0,00	0,00	890.701,51	100,00%
Direcció d'Espais Verds i Biodiversitat (5401.01)	890.701,51	0,00	0,00	890.701,51	100,00%
Jocs infantils (021202)	3.648.862,07	0,00	0,00	3.648.862,07	100,00%
Direcció d'Espais Verds i Biodiversitat (5401.01)	3.648.862,07	0,00	0,00	3.648.862,07	100,00%
Direcció d'Espais Verds i Biodiversitat (5401.01)	3.648.862,07	0,00	0,00	3.648.862,07	100,00%
Mobiliari urbà (021201)	969.493,19	0,00	136.908,60	832.584,59	85,88%
Direcció d'Espais Verds i Biodiversitat (5401.01)	969.493,19	0,00	136.908,60	832.584,59	85,88%
Direcció d'Espais Verds i Biodiversitat (5401.01)	969.493,19	0,00	0,00	969.493,19	100,00%
Direcció de Serveis de Conservació (5401.0101)	0,00	0,00	136.908,60	0,00	0,00%
Direcció de Serveis de Conservació (5401.0101)	0,00	0,00	136.908,60	0,00	0,00%
Maquinària i vehicles (0217)	3.940.670,33	0,00	82,64	3.940.587,69	100,00%
Maquinària i vehicles (021701)	3.940.670,33	0,00	82,64	3.940.587,69	100,00%
Direcció d'Espais Verds i Biodiversitat (5401.01)	3.940.670,33	0,00	82,64	3.940.587,69	100,00%
Direcció d'Espais Verds i Biodiversitat (5401.01)	3.940.670,33	0,00	82,64	3.940.670,33	100,00%
Neteja de l'espai públic (0202)	59.125,37	192.573,43	0,00	0,00	0,00%
Neteja de la via pública i l'espai públic (020201)	59.125,37	192.573,43	0,00	0,00	0,00%
Direcció d'Espais Verds i Biodiversitat (5401.01)	59.125,37	192.573,43	0,00	0,00	0,00%
Direcció d'Espais Verds i Biodiversitat (5401.01)	59.125,37	192.573,43	0,00	0,00	0,00%
Recollida i gestió de residus (0201)	381.400,48	0,00	0,00	381.400,48	100,00%

MEDI AMBIENT I SERVEIS URBANS (0200)
FINANÇAMENT PER FORMA, GERÈNCIA, SUBPROCÉS, ACTIVITAT I ORGANITZACIÓ

Forma / Gerència / Subprocés / Activitat / Tasca / Organització	Cost	Aportació Usuari	Aportació Altres	Aportació Teòrica Ajuntament	
Punts verds per tractament i selecció de residus (TERSA) (020101)	63.566,75	0,00	0,00	63.566,75	100,00%
Direcció d'Espais Verds i Biodiversitat (5401.01)	63.566,75	0,00	0,00	63.566,75	100,00%
Direcció d'Espais Verds i Biodiversitat (5401.01)	63.566,75	0,00	0,00	63.566,75	100,00%
Recollida de mobles i trastos vells (020104)	63.566,75	0,00	0,00	63.566,75	100,00%
Direcció d'Espais Verds i Biodiversitat (5401.01)	63.566,75	0,00	0,00	63.566,75	100,00%
Direcció d'Espais Verds i Biodiversitat (5401.01)	63.566,75	0,00	0,00	63.566,75	100,00%
Recollida domiciliària d'escombraries (020105)	63.566,75	0,00	0,00	63.566,75	100,00%
Direcció d'Espais Verds i Biodiversitat (5401.01)	63.566,75	0,00	0,00	63.566,75	100,00%
Direcció d'Espais Verds i Biodiversitat (5401.01)	63.566,75	0,00	0,00	63.566,75	100,00%
Recollida pneumàtica (020106)	63.566,75	0,00	0,00	63.566,75	100,00%
Direcció d'Espais Verds i Biodiversitat (5401.01)	63.566,75	0,00	0,00	63.566,75	100,00%
Direcció d'Espais Verds i Biodiversitat (5401.01)	63.566,75	0,00	0,00	63.566,75	100,00%
Residus comerços (020103)	63.566,75	0,00	0,00	63.566,75	100,00%
Direcció d'Espais Verds i Biodiversitat (5401.01)	63.566,75	0,00	0,00	63.566,75	100,00%
Direcció d'Espais Verds i Biodiversitat (5401.01)	63.566,75	0,00	0,00	63.566,75	100,00%
Residus mercats municipals (020102)	63.566,75	0,00	0,00	63.566,75	100,00%
Direcció d'Espais Verds i Biodiversitat (5401.01)	63.566,75	0,00	0,00	63.566,75	100,00%
Direcció d'Espais Verds i Biodiversitat (5401.01)	63.566,75	0,00	0,00	63.566,75	100,00%
Serveis especials (0216)	2.867.848,73	0,00	0,00	2.867.848,73	100,00%
Equip de vigilància (021602)	2.867.848,73	0,00	0,00	2.867.848,73	100,00%
Direcció d'Espais Verds i Biodiversitat (5401.01)	2.867.848,73	0,00	0,00	2.867.848,73	100,00%
Direcció d'Espais Verds i Biodiversitat (5401.01)	2.867.848,73	0,00	0,00	2.867.848,73	100,00%
Societat Mercantils (5)	9.552.468,01	946.117,32	642.679,34	7.963.671,35	83,37%
Barcelona Cicle de l'Aigua, SA (BCASA) (5505)	9.552.468,01	946.117,32	642.679,34	7.963.671,35	83,37%
·Genèrics Barcelona Cicle de l'Aigua, SA (BCASA)	9.552.468,01	946.117,32	642.679,34	7.963.671,35	83,37%
Actuacions (0210)	3.595.203,16	800.759,75	0,00	2.794.443,41	77,73%
Alerta hidrològica: Sistema del Parc Fluvial del Riu Besós (021002)	343.111,79	0,00	0,00	343.111,79	100,00%
Barcelona Cicle de l'Aigua, SA (BCASA) (5505)	343.111,79	0,00	0,00	343.111,79	100,00%
Canalitzacions de fibra òptica (021004)	427.141,13	800.759,75	0,00	0,00	0,00%
Barcelona Cicle de l'Aigua, SA (BCASA) (5505)	427.141,13	800.759,75	0,00	0,00	0,00%
Fonts (021001)	2.683.346,15	0,00	0,00	2.683.346,15	100,00%

MEDI AMBIENT I SERVEIS URBANS (0200)
FINANÇAMENT PER FORMA, GERÈNCIA, SUBPROCÉS, ACTIVITAT I ORGANITZACIÓ

Forma / Gerència / Subprocés / Activitat / Tasca / Organització	Cost	Aportació Usuari	Aportació Altres	Aportació Teòrica Ajuntament	
Barcelona Cicle de l'Aigua, SA (BCASA) (5505)	2.683.346,15	0,00	0,00	2.683.346,15	100,00%
Gestió i manteniment del litoral (021003)	141.604,08	0,00	0,00	141.604,08	100,00%
Barcelona Cicle de l'Aigua, SA (BCASA) (5505)	141.604,08	0,00	0,00	141.604,08	100,00%
Xarxes (0209)	5.957.264,86	145.357,57	642.679,34	5.169.227,95	86,77%
Xarxa d'aigua freàtica (020902)	1.185.169,62	2.055,17	81.193,48	1.101.920,97	92,98%
Barcelona Cicle de l'Aigua, SA (BCASA) (5505)	1.185.169,62	2.055,17	81.193,48	1.185.169,62	92,98%
Xarxa de drenatge urbà (020901)	4.674.689,05	143.302,40	561.485,86	3.969.900,79	84,92%
Barcelona Cicle de l'Aigua, SA (BCASA) (5505)	4.674.689,05	143.302,40	561.485,86	4.674.689,05	84,92%
Xarxa de recollida pneumàtica (020904)	69.178,53	0,00	0,00	69.178,53	100,00%
Barcelona Cicle de l'Aigua, SA (BCASA) (5505)	69.178,53	0,00	0,00	69.178,53	100,00%
Xarxa de reg (020903)	28.227,65	0,00	0,00	28.227,65	100,00%
Barcelona Cicle de l'Aigua, SA (BCASA) (5505)	28.227,65	0,00	0,00	28.227,65	100,00%
	437.512.979,46	77.358.285,55	2.393.340,97	357.761.352,94	81,77%

