



**Ajuntament
de Barcelona**

Gerencia de Presidencia y Economía
Dirección de Presupuestos y Política Fiscal
Dirección de Servicios de Gestión de Costes y Evaluación
























Memoria de Costes 2016

INFORME CORPORATIVO

URBANISMO (0100)



URBANISMO (0100)
NATURALEZAS DEL COSTE

Naturaleza	Coste Proceso	% Coste	Coste Ciutat	% Coste	Proceso vs Ciutat	% Proceso % Ciutat
Amortizaciones	598.023,28	1,47%	100.913.896,40	4,47%	0,59%	
Arrendamientos i alquileres	1.857.596,52	4,56%	31.401.506,73	1,39%	5,92%	
Compra de material y fungibles	310.322,89	0,76%	4.751.713,21	0,21%	6,53%	
Comunicaciones y Notificaciones	237.201,87	0,58%	6.547.782,05	0,29%	3,62%	
Contratos externos	5.847.041,62	14,35%	623.669.003,76	27,61%	0,94%	
Estudios y trabajos técnicos	1.123.036,29	2,76%	13.712.072,65	0,61%	8,19%	
Gasto Financiero	372.128,02	0,91%	22.379.623,49	0,99%	1,66%	
Limpieza	157.148,08	0,39%	37.511.611,13	1,66%	0,42%	
Mantenimiento, reparación y conservación	1.344.998,03	3,30%	66.065.102,77	2,92%	2,04%	
Otros gastos	2.378.034,75	5,84%	127.264.548,27	5,63%	1,87%	
Recursos Humanos	64.914,68	0,16%	13.308.445,31	0,59%	0,49%	
Recursos Humanos: Cotizaciones sociales empre	3.683.407,24	9,04%	138.555.263,69	6,13%	2,66%	
Recursos Humanos: Indemnizaciones	14.502,42	0,04%	610.673,59	0,03%	2,37%	
Recursos Humanos: Indemnizaciones por el servi	12.355,09	0,03%	282.610,61	0,01%	4,37%	
Recursos Humanos: Otros costes sociales	51.580,51	0,13%	4.127.659,41	0,18%	1,25%	
Recursos Humanos: Sueldos y salarios	15.721.669,06	38,58%	527.403.930,89	23,35%	2,98%	
Recursos Humanos: Transporte del personal	27.816,72	0,07%	714.169,80	0,03%	3,89%	
Subvenciones y Transferencias	6.351.469,12	15,59%	469.886.416,62	20,80%	1,35%	
Suministros: Agua	19.577,04	0,05%	6.473.493,04	0,29%	0,30%	
Suministros: Electricidad	203.636,74	0,50%	24.401.482,40	1,08%	0,83%	
Suministros: Gas	15.499,31	0,04%	4.182.102,00	0,19%	0,37%	
Suministros: Otros	152.732,78	0,37%	24.312.400,45	1,08%	0,63%	
Suministros: Teléfono y datos	202.881,99	0,50%	10.414.664,65	0,46%	1,95%	
	40.747.574,04	100,00%	2.258.890.172,93	100,00%		

URBANISMO (0100)
COSTES DE LOS SERVICIOS OBLIGATORIOS Y NO OBLIGATORIOS POR FORMA, GERENCIA Y SUBPROCESO

Forma / Gerencia / Subproceso	Coste Subproceso	% Coste	Coste Obligatorios*	% Coste	% C.O. / Coste	Coste No Obligatorios	% Coste	% C.NoO. / Coste
Ayuntamiento (0)	13.629.777,94	33,45%	13.629.777,94	34,10%	100,00%	0,00	0,00%	0,00%
Gerencia de Ecología Urbana (5000)	2.347.860,19	5,76%	2.347.860,19	5,87%	100,00%	0,00	0,00%	0,00%
-Genéricos Ecología Urbana	2.347.860,19	5,76%	2.347.860,19	5,87%	100,00%	0,00	0,00%	0,00%
Gerencia Adjunta de Urbanismo (5003)	11.281.917,75	27,69%	11.281.917,75	28,23%	100,00%	0,00	0,00%	0,00%
Actuación Urbanística	460.647,73	1,13%	460.647,73	1,15%	100,00%	0,00	0,00%	0,00%
Gestión Urbanística	783.285,69	1,92%	783.285,69	1,96%	100,00%	0,00	0,00%	0,00%
Información y Documentación	609.241,46	1,50%	609.241,46	1,52%	100,00%	0,00	0,00%	0,00%
Licencias e Inspección	3.649.937,12	8,96%	3.649.937,12	9,13%	100,00%	0,00	0,00%	0,00%
Patrimonio Arquitectónico	4.033.544,50	9,90%	4.033.544,50	10,09%	100,00%	0,00	0,00%	0,00%
Planeamiento	1.728.376,38	4,24%	1.728.376,38	4,32%	100,00%	0,00	0,00%	0,00%
Urbanismo	16.884,86	0,04%	16.884,86	0,04%	100,00%	0,00	0,00%	0,00%
Organismos Autónomos Locales (2)	10.363.156,11	25,43%	9.583.370,53	23,98%	92,48%	779.785,57	100,00%	7,52%
Instituto Municipal Paisaje Urbano y Calidad de Vida (IMPUQV) (5202)	10.363.156,11	25,43%	9.583.370,53	23,98%	92,48%	779.785,57	100,00%	7,52%
-Genéricos Instituto Municipal Paisaje Urbano y Calidad de Vida (IMPUQV)	10.363.156,11	25,43%	9.583.370,53	23,98%	92,48%	779.785,57	100,00%	7,52%
Entidades Públicas Empresariales (4)	2.400.940,58	5,89%	2.400.940,58	6,01%	100,00%	0,00	0,00%	0,00%
Fundación Mies Van der Rohe (FMVR) (5402)	2.400.940,58	5,89%	2.400.940,58	6,01%	100,00%	0,00	0,00%	0,00%
-Genéricos Fundación Mies Van der Rohe (FMVR)	2.400.940,58	5,89%	2.400.940,58	6,01%	100,00%	0,00	0,00%	0,00%
Sociedades Mercantiles (5)	14.353.699,42	35,23%	14.353.699,42	35,91%	100,00%	0,00	0,00%	0,00%
Barcelona de Infraestructuras Municipales, SA (BIMSA) (5502)	6.994.612,33	17,17%	6.994.612,33	17,50%	100,00%	0,00	0,00%	0,00%
-Genéricos Barcelona de Infraestructuras Municipales, SA (BIMSA)	6.994.612,33	17,17%	6.994.612,33	17,50%	100,00%	0,00	0,00%	0,00%
Barcelona Gestión Urbanística SA (BAGURSA-IMU) (5503)	7.359.087,10	18,06%	7.359.087,10	18,41%	100,00%	0,00	0,00%	0,00%
-Genéricos Barcelona Gestión Urbanística SA (BAGURSA)	7.359.087,10	18,06%	7.359.087,10	18,41%	100,00%	0,00	0,00%	0,00%
	40.747.574,04	100,00%	39.967.788,47	100,00%	98,09%	779.785,57	100,00%	1,91%

*Según Ley Reguladora de las Bases de Régimen Local, Carta Municipal de Barcelona y legislación sectorial a fecha actual.

URBANISMO (0100)
COSTES DE LOS SERVICIOS OBLIGATORIOS Y NO OBLIGATORIOS POR FORMA, GERENCIA, SUBPROCESO Y HABITANTE

Forma / Gerencia / Subproceso	Coste Subproceso	Coste por Habitante	Coste Obligatorios*	Coste por Habitante	Coste No Obligatorios	Coste por Habitante
Ayuntamiento (0)	13.629.777,94	8,47	13.629.777,94	8,47	0,00	0,00
Gerencia de Ecología Urbana (5000)	2.347.860,19	1,46	2.347.860,19	1,46	0,00	0,00
·Genéricos Ecología Urbana	2.347.860,19	1,46	2.347.860,19	1,46	0,00	0,00
Gerencia Adjunta de Urbanismo (5003)	11.281.917,75	7,01	11.281.917,75	7,01	0,00	0,00
Actuación Urbanística	460.647,73	0,29	460.647,73	0,29	0,00	0,00
Gestión Urbanística	783.285,69	0,49	783.285,69	0,49	0,00	0,00
Información y Documentación	609.241,46	0,38	609.241,46	0,38	0,00	0,00
Licencias e Inspección	3.649.937,12	2,27	3.649.937,12	2,27	0,00	0,00
Patrimonio Arquitectónico	4.033.544,50	2,51	4.033.544,50	2,51	0,00	0,00
Planeamiento	1.728.376,38	1,07	1.728.376,38	1,07	0,00	0,00
Urbanismo	16.884,86	0,01	16.884,86	0,01	0,00	0,00
Organismos Autónomos Locales (2)	10.363.156,11	6,44	9.583.370,53	5,96	779.785,57	0,48
Instituto Municipal Paisaje Urbano y Calidad de Vida (IMPUQV) (5202)	10.363.156,11	6,44	9.583.370,53	5,96	779.785,57	0,48
·Genéricos Instituto Municipal Paisaje Urbano y Calidad de Vida (IMPUQV)	10.363.156,11	6,44	9.583.370,53	5,96	779.785,57	0,48
Entidades Públicas Empresariales (4)	2.400.940,58	1,49	2.400.940,58	1,49	0,00	0,00
Fundación Mies Van der Rohe (FMVR) (5402)	2.400.940,58	1,49	2.400.940,58	1,49	0,00	0,00
·Genéricos Fundación Mies Van der Rohe (FMVR)	2.400.940,58	1,49	2.400.940,58	1,49	0,00	0,00
Sociedades Mercantiles (5)	14.353.699,42	8,92	14.353.699,42	8,92	0,00	0,00
Barcelona de Infraestructuras Municipales, SA (BIMSA) (5502)	6.994.612,33	4,35	6.994.612,33	4,35	0,00	0,00
·Genéricos Barcelona de Infraestructuras Municipales, SA (BIMSA)	6.994.612,33	4,35	6.994.612,33	4,35	0,00	0,00
Barcelona Gestión Urbanística SA (BAGURSA-IMU) (5503)	7.359.087,10	4,57	7.359.087,10	4,57	0,00	0,00
·Genéricos Barcelona Gestión Urbanística SA (BAGURSA)	7.359.087,10	4,57	7.359.087,10	4,57	0,00	0,00
	40.747.574,04	25,33	39.967.788,47	24,84	779.785,57	0,48

*Según Ley Reguladora de las Bases de Régimen Local, Carta Municipal de Barcelona y legislación sectorial a fecha actual.

Población: 1.608.746

URBANISMO (0100)

COSTES E INGRESOS POR SUBPROCESO

DISTRIBUCIÓN DE LOS COSTES

6.994.612,33	-Genéricos Barcelona de Infraestructuras Municipales, SA (BIMSA)	7.359.087,10	-Genéricos Barcelona Gestión Urbanística SA (BAGURSA)
2.347.860,19	-Genéricos Ecología Urbana	2.400.940,58	-Genéricos Fundación Mies Van der Rohe (FMVR)
10.363.156,11	-Genéricos Instituto Municipal Paisaje Urbano y Calidad de Vida (IMPUQV)	460.647,73	Actuación Urbanística
783.285,69	Gestión Urbanística	609.241,46	Información y Documentación
3.649.937,12	Licencias e Inspección	4.033.544,50	Patrimonio Arquitectónico
1.728.376,38	Planeamiento	16.884,86	Urbanismo



2.975.083,30	-Genéricos Barcelona de Infraestructuras Municipales, SA (BIMSA)	751.213,84	-Genéricos Barcelona Gestión Urbanística SA (BAGURSA)
0,00	-Genéricos Ecología Urbana	1.309.975,55	-Genéricos Fundación Mies Van der Rohe (FMVR)
1.806.791,22	-Genéricos Instituto Municipal Paisaje Urbano y Calidad de Vida (IMPUQV)	0,00	Actuación Urbanística
0,00	Gestión Urbanística	0,00	Información y Documentación
4.975.499,91	Licencias e Inspección	0,00	Patrimonio Arquitectónico
0,00	Planeamiento	0,00	Urbanismo

DISTRIBUCIÓN DE LOS INGRESOS

URBANISMO (0100)
COSTES, INGRESOS Y TASAS DE COBERTURA POR FORMA, GERENCIA Y SUBPROCESO

Forma / Gerencia / Subproceso	Coste	Coste Directo	Coste Indirecto	Coste Indirecto Estructura	Ingreso	Tasa de Cobertura
Ayuntamiento (0)	13.629.777,94	8.765.493,30	2.101.146,83	2.763.137,81	4.975.499,91	36,50%
Gerencia de Ecología Urbana (5000)	2.347.860,19	1.200.499,04	502.895,08	644.466,07	0,00	
-Genéricos Ecología Urbana	2.347.860,19	1.200.499,04	502.895,08	644.466,07	0,00	
Gerencia Adjunta de Urbanismo (5003)	11.281.917,75	7.564.994,26	1.598.251,75	2.118.671,74	4.975.499,91	44,10%
Actuación Urbanística	460.647,73	290.457,01	83.684,04	86.506,69	0,00	
Gestión Urbanística	783.285,69	454.071,01	182.118,66	147.096,03	0,00	
Información y Documentación	609.241,46	309.712,64	185.117,18	114.411,64	0,00	
Licencias e Inspección	3.649.937,12	2.055.800,80	908.701,55	685.434,76	4.975.499,91	136,32%
Patrimonio Arquitectónico	4.033.544,50	3.140.016,23	136.054,50	757.473,77	0,00	
Planeamiento	1.728.376,38	1.301.792,12	102.006,27	324.577,99	0,00	
Urbanismo	16.884,86	13.144,46	569,54	3.170,87	0,00	
Organismos Autónomos Locales (2)	10.363.156,11	7.761.980,47	1.086.024,86	1.515.150,78	1.806.791,22	17,43%
Instituto Municipal Paisaje Urbano y Calidad de Vida (IMPUQV) (5202)	10.363.156,11	7.761.980,47	1.086.024,86	1.515.150,78	1.806.791,22	17,43%
-Genéricos Instituto Municipal Paisaje Urbano y Calidad de Vida (IMPUQV)	10.363.156,11	7.761.980,47	1.086.024,86	1.515.150,78	1.806.791,22	17,43%
Entidades Públicas Empresariales (4)	2.400.940,58	1.106.353,13	1.000.897,87	293.689,57	1.309.975,55	54,56%
Fundación Mies Van der Rohe (FMVR) (5402)	2.400.940,58	1.106.353,13	1.000.897,87	293.689,57	1.309.975,55	54,56%
-Genéricos Fundación Mies Van der Rohe (FMVR)	2.400.940,58	1.106.353,13	1.000.897,87	293.689,57	1.309.975,55	54,56%
Sociedades Mercantiles (5)	14.353.699,42	9.053.937,07	3.393.296,41	1.906.465,94	3.726.297,14	25,96%
Barcelona de Infraestructuras Municipales, SA (BIMSA) (5502)	6.994.612,33	5.942.430,07	257.480,95	794.701,30	2.975.083,30	42,53%
-Genéricos Barcelona de Infraestructuras Municipales, SA (BIMSA)	6.994.612,33	5.942.430,07	257.480,95	794.701,30	2.975.083,30	42,53%
Barcelona Gestión Urbanística SA (BAGURSA-IMU) (5503)	7.359.087,10	3.111.507,00	3.135.815,46	1.111.764,64	751.213,84	10,21%
-Genéricos Barcelona Gestión Urbanística SA (BAGURSA)	7.359.087,10	3.111.507,00	3.135.815,46	1.111.764,64	751.213,84	10,21%
	40.747.574,04	26.687.763,97	7.581.365,96	6.478.444,11	11.818.563,82	29,00%

URBANISMO (0100)
COSTES, INGRESOS Y TASAS DE COBERTURA POR FORMA, GERENCIA, SUBPROCESO Y ACTIVIDAD

Forma / Gerencia / Subproceso / Actividad / Tarea	Coste	Coste Directo	Coste Indirecto	Coste Indirecto Estructura	Ingreso	Tasa de Cobertura
Ayuntamiento (0)	13.629.777,94	8.765.493,30	2.101.146,83	2.763.137,81	4.975.499,91	36,50%
Gerencia de Ecología Urbana (5000)	2.347.860,19	1.200.499,04	502.895,08	644.466,07	0,00	
·Genéricos Ecología Urbana	2.347.860,19	1.200.499,04	502.895,08	644.466,07	0,00	
Gestión urbanística (0102)	242.746,59	163.234,52	12.880,36	66.631,71	0,00	
Cesiones de viales (010206)	34.678,08	23.319,22	1.840,05	9.518,82	0,00	
Estudios y evaluaciones económicas (010204)	34.678,08	23.319,22	1.840,05	9.518,82	0,00	
Expropiaciones (010201)	34.678,08	23.319,22	1.840,05	9.518,82	0,00	
Informes preceptivos y potestativos (010203)	34.678,08	23.319,22	1.840,05	9.518,82	0,00	
Lanzamientos administrativos (010205)	34.678,08	23.319,22	1.840,05	9.518,82	0,00	
Reparcelaciones (proyectos y otros) (010202)	34.678,08	23.319,22	1.840,05	9.518,82	0,00	
Urbanización y escombros (010207)	34.678,08	23.319,22	1.840,05	9.518,82	0,00	
Proyectos modelo urbano (0119)	2.105.113,60	1.037.264,52	490.014,72	577.834,36	0,00	
Gestión y replanteo del mobiliario urbano (011902)	212.402,78	151.351,36	2.748,81	58.302,61	0,00	
Redacción de estudios estratégicos (011903)	367.869,08	231.674,43	35.217,97	100.976,69	0,00	
Redacción de proyectos espacio público (011901)	1.524.841,74	654.238,73	452.047,94	418.555,06	0,00	
Gerencia Adjunta de Urbanismo (5003)	11.281.917,75	7.564.994,26	1.598.251,75	2.118.671,74	4.975.499,91	44,10%
Actuación Urbanística	460.647,73	290.457,01	83.684,04	86.506,69	0,00	
Actuación urbanística (0118)	344.672,98	217.330,24	62.615,37	64.727,37	0,00	
Tramitación de las licencias de obra mayor (011803)	344.672,98	217.330,24	62.615,37	64.727,37	0,00	
Inspección urbanística (0105)	115.974,76	73.126,77	21.068,67	21.779,31	0,00	
Expedientes de disciplina (010501)	115.974,76	73.126,77	21.068,67	21.779,31	0,00	
Gestión Urbanística	783.285,69	454.071,01	182.118,66	147.096,03	0,00	
Gestión urbanística (0102)	545.037,85	326.741,02	115.942,23	102.354,61	0,00	
Cesiones de viales (010206)	6.886,44	3.680,41	1.912,80	1.293,23	0,00	
Estudios y evaluaciones económicas (010204)	6.886,44	3.680,41	1.912,80	1.293,23	0,00	
Expropiaciones (010201)	297.473,33	179.716,10	61.893,65	55.863,58	0,00	
Informes preceptivos y potestativos (010203)	6.886,44	3.680,41	1.912,80	1.293,23	0,00	
Lanzamientos administrativos (010205)	6.886,44	3.680,41	1.912,80	1.293,23	0,00	
Reparcelaciones (proyectos y otros) (010202)	213.132,35	128.622,87	44.484,59	40.024,89	0,00	
Urbanización y escombros (010207)	6.886,44	3.680,41	1.912,80	1.293,23	0,00	
Patrimonio arquitectónico (0106)	22.299,93	11.918,05	6.194,09	4.187,78	0,00	

URBANISMO (0100)
COSTES, INGRESOS Y TASAS DE COBERTURA POR FORMA, GERENCIA, SUBPROCESO Y ACTIVIDAD

Forma / Gerencia / Subproceso / Actividad / Tarea	Coste	Coste Directo	Coste Indirecto	Coste Indirecto Estructura	Ingreso	Tasa de Cobertura
Asesoramiento y consulta de la protección patrimonial para obras (010601)	7.433,31	3.972,68	2.064,70	1.395,93	0,00	
Informe previo de patrimonio Arquitectónico Histórico-Artístico (AHA) para obras (010602)	7.433,31	3.972,68	2.064,70	1.395,93	0,00	
Seguimiento de obras de patrimonio arquitectónico (010603)	7.433,31	3.972,68	2.064,70	1.395,93	0,00	
Proyectos (0111)	77.255,98	41.288,95	21.458,85	14.508,18	0,00	
Medianeras (011101)	38.627,99	20.644,48	10.729,43	7.254,09	0,00	
Pequeños paisajes (011102)	38.627,99	20.644,48	10.729,43	7.254,09	0,00	
Proyectos modelo urbano (0119)	138.691,93	74.122,99	38.523,48	26.045,45	0,00	
Gestión y replanteo del mobiliario urbano (011902)	46.230,64	24.707,66	12.841,16	8.681,82	0,00	
Redacción de estudios estratégicos (011903)	46.230,64	24.707,66	12.841,16	8.681,82	0,00	
Redacción de proyectos espacio público (011901)	46.230,64	24.707,66	12.841,16	8.681,82	0,00	
Información y Documentación	609.241,46	309.712,64	185.117,18	114.411,64	0,00	
Fondo documental y bases datos urbanísticos (0108)	172.719,14	87.803,12	52.480,48	32.435,55	0,00	
Digitalización y archivo documental (010801)	79.480,53	40.404,55	24.150,05	14.925,93	0,00	
Mantenimiento de las bases de datos urbanísticos (alfanumérica y gráfica) (010802)	93.238,61	47.398,58	28.330,43	17.509,61	0,00	
Gestión urbanística (0102)	37.127,82	18.874,21	11.281,24	6.972,37	0,00	
Cesiones de viales (010206)	5.303,97	2.696,32	1.611,61	996,05	0,00	
Estudios y evaluaciones económicas (010204)	5.303,97	2.696,32	1.611,61	996,05	0,00	
Expropiaciones (010201)	5.303,97	2.696,32	1.611,61	996,05	0,00	
Informes preceptivos y potestativos (010203)	5.303,97	2.696,32	1.611,61	996,05	0,00	
Lanzamientos administrativos (010205)	5.303,97	2.696,32	1.611,61	996,05	0,00	
Reparcelaciones (proyectos y otros) (010202)	5.303,97	2.696,32	1.611,61	996,05	0,00	
Urbanización y escombros (010207)	5.303,97	2.696,32	1.611,61	996,05	0,00	
Información y documentación (0107)	399.394,50	203.035,31	121.355,47	75.003,72	0,00	
Consulta telemática de información urbanística (010703)	65.183,79	33.136,69	19.806,00	12.241,10	0,00	
Información urbanística en línea (010702)	57.796,88	29.381,50	17.561,50	10.853,88	0,00	
Información urbanística presencial (010701)	148.937,33	75.713,45	45.254,40	27.969,47	0,00	
Obtención de informes y certificados de calificación urbanística y planos de alineación (010704)	127.476,51	64.803,67	38.733,56	23.939,27	0,00	
Licencias e Inspección	3.649.937,12	2.055.800,80	908.701,55	685.434,76	4.975.499,91	136,32%
Actuación urbanística (0118)	0,00	0,00	0,00	0,00	4.975.499,91	
Tramitación de las licencias de obra mayor (011803)	0,00	0,00	0,00	0,00	4.975.499,91	
Inspección urbanística (0105)	1.454.712,91	1.046.390,04	135.137,12	273.185,75	0,00	

URBANISMO (0100)
COSTES, INGRESOS Y TASAS DE COBERTURA POR FORMA, GERENCIA, SUBPROCESO Y ACTIVIDAD

Forma / Gerencia / Subproceso / Actividad / Tarea	Coste	Coste Directo	Coste Indirecto	Coste Indirecto Estructura	Ingreso	Tasa de Cobertura
Expedientes de disciplina (010501)	169.774,63	107.913,10	29.978,94	31.882,59	0,00	
Inspecciones y controles (010502)	1.284.938,28	938.476,94	105.158,18	241.303,16	0,00	
Licencias en la vía pública (0104)	957.010,04	438.646,28	338.643,41	179.720,34	0,00	
Inspecciones de actividades en el espacio público (010406)	120.830,56	55.371,18	42.768,18	22.691,20	0,00	
Licencias de eventos privados en el espacio de uso público (010404)	120.830,56	55.371,18	42.768,18	22.691,20	0,00	
Licencias de obra menor (010407)	120.830,56	55.371,18	42.768,18	22.691,20	0,00	
Licencias de ocupación comercial de aceras y espacios de uso público (010403)	120.830,56	55.371,18	42.768,18	22.691,20	0,00	
Licencias de vados en vía pública (010401)	120.830,56	55.371,18	42.768,18	22.691,20	0,00	
Licencias para mercados y ferias tradicionales (010405)	120.830,56	55.371,18	42.768,18	22.691,20	0,00	
Puntos de venta individuales y quioscos de prensa en el espacio público (010408)	120.830,56	55.371,18	42.768,18	22.691,20	0,00	
Reservas de estacionamiento en el espacio público (010402)	111.196,13	51.048,03	39.266,18	20.881,92	0,00	
Licencias urbanísticas (0103)	1.238.214,17	570.764,48	434.921,02	232.528,67	0,00	
Atención y orientación sobre proyectos de actividades (010305)	136.779,71	62.711,29	48.382,07	25.686,35	0,00	
Atención y orientación sobre proyectos privados de obras (010301)	136.779,71	62.711,29	48.382,07	25.686,35	0,00	
Informes previos a la presentación de expedientes de obras (010302)	136.779,71	62.711,29	48.382,07	25.686,35	0,00	
Informes previos a la solicitud de expedientes de actividades (010306)	136.779,71	62.711,29	48.382,07	25.686,35	0,00	
Licencias y certificados relacionados con operaciones registrales (010304)	230.365,11	106.639,77	80.464,25	43.261,09	0,00	
Tramitación de expedientes de actividad (010307)	230.365,11	106.639,77	80.464,25	43.261,09	0,00	
Tramitación de expedientes de obras (010303)	230.365,11	106.639,77	80.464,25	43.261,09	0,00	
Patrimonio Arquitectónico	4.033.544,50	3.140.016,23	136.054,50	757.473,77	0,00	
Paisaje urbano (0109)	1.548.432,41	1.205.416,95	52.229,79	290.785,67	0,00	
Información y atención sobre el paisaje urbano (010901)	774.216,20	602.708,47	26.114,90	145.392,83	0,00	
Informes y trámites sobre el paisaje urbano (010902)	774.216,20	602.708,47	26.114,90	145.392,83	0,00	
Patrimonio arquitectónico (0106)	2.485.112,09	1.934.599,28	83.824,71	466.688,10	0,00	
Asesoramiento y consulta de la protección patrimonial para obras (010601)	828.370,70	644.866,43	27.941,57	155.562,70	0,00	
Informe previo de patrimonio Arquitectónico Histórico-Artístico (AHA) para obras (010602)	828.370,70	644.866,43	27.941,57	155.562,70	0,00	
Seguimiento de obras de patrimonio arquitectónico (010603)	828.370,70	644.866,43	27.941,57	155.562,70	0,00	
Planeamiento	1.728.376,38	1.301.792,12	102.006,27	324.577,99	0,00	
Planeamiento (0101)	1.728.376,38	1.301.792,12	102.006,27	324.577,99	0,00	
Colaboración y apoyo a la Dirección de Participación Ciudadana (010102)	483.643,01	364.274,05	28.543,91	90.825,05	0,00	
Orientación y tramitación de expedientes administrativos de planeamiento urbanístico privado (010101)	548.460,50	413.093,79	32.369,35	102.997,36	0,00	

URBANISMO (0100)
COSTES, INGRESOS Y TASAS DE COBERTURA POR FORMA, GERENCIA, SUBPROCESO Y ACTIVIDAD

Forma / Gerencia / Subproceso / Actividad / Tarea	Coste	Coste Directo	Coste Indirecto	Coste Indirecto Estructura	Ingreso	Tasa de Cobertura
Planificación urbanística de la ciudad (010104)	89.846,21	67.671,08	5.302,59	16.872,54	0,00	
Redacción y tramitación de expedientes administrativos de planeamiento urbanístico público (010103)	606.426,66	456.753,20	35.790,42	113.883,03	0,00	
Urbanismo	16.884,86	13.144,46	569,54	3.170,87	0,00	
Gestión urbanística (0102)	16.884,86	13.144,46	569,54	3.170,87	0,00	
Informes preceptivos y potestativos (010203)	16.884,86	13.144,46	569,54	3.170,87	0,00	
Organismos Autónomos Locales (2)	10.363.156,11	7.761.980,47	1.086.024,86	1.515.150,78	1.806.791,22	17,43%
Instituto Municipal Paisaje Urbano y Calidad de Vida (IMPUQV) (5202)	10.363.156,11	7.761.980,47	1.086.024,86	1.515.150,78	1.806.791,22	17,43%
· Genéricos Instituto Municipal Paisaje Urbano y Calidad de Vida (IMPUQV)	10.363.156,11	7.761.980,47	1.086.024,86	1.515.150,78	1.806.791,22	17,43%
Actuaciones (0112)	702.388,51	526.087,41	73.608,02	102.693,09	0,00	
Emblemáticos (011202)	39.240,75	29.391,23	4.112,30	5.737,21	0,00	
Otras actuaciones: lonas, protocolos, ... (011203)	175.966,75	131.798,70	18.440,74	25.727,31	0,00	
Terrazas (011201)	487.181,01	364.897,48	51.054,98	71.228,56	0,00	
Campaña (0110)	6.988.545,01	5.234.404,40	732.376,65	1.021.763,96	880.822,33	12,60%
Apoyo a la rehabilitación (011001)	6.988.545,01	5.234.404,40	732.376,65	1.021.763,96	880.822,33	12,60%
Comunicación (0115)	129.449,99	96.957,75	13.565,94	18.926,31	0,00	
Aplicaciones para móviles (011501)	101.804,43	76.251,29	10.668,77	14.884,37	0,00	
Páginas web (011502)	27.645,56	20.706,46	2.897,16	4.041,93	0,00	
Proyectos (0111)	983.616,74	736.726,71	103.079,82	143.810,21	862.745,35	87,71%
Medianeras (011101)	911.649,82	682.823,65	95.537,92	133.288,25	862.745,35	94,64%
Pequeños paisajes (011102)	71.966,92	53.903,06	7.541,90	10.521,96	0,00	
Rutas (0114)	1.155.863,82	865.739,38	121.130,75	168.993,69	63.223,54	5,47%
Centro del Modernismo - Pabellones Güell (011404)	422.327,47	316.322,32	44.258,54	61.746,61	0,00	
Congreso Coup De Fouet: Modernismo y Art Nouveau (011403)	11.185,36	8.377,81	1.172,19	1.635,36	0,00	
Ferias (011405)	83.200,76	62.317,18	8.719,17	12.164,41	0,00	
Libros y revistas (coupDefouet, ...) (011402)	196.540,24	147.208,19	20.596,77	28.735,27	4.147,49	2,11%
Ruta del Modernismo (Réseau Art Nouveau Network, ...) (011401)	442.609,99	331.513,88	46.384,08	64.712,03	59.076,05	13,35%
Usos del paisaje (0113)	403.292,03	302.064,82	42.263,69	58.963,53	0,00	
Consultas sobre Ordenanzas municipales (011301)	403.292,03	302.064,82	42.263,69	58.963,53	0,00	
Entidades Públicas Empresariales (4)	2.400.940,58	1.106.353,13	1.000.897,87	293.689,57	1.309.975,55	54,56%
Fundación Mies Van der Rohe (FMVR) (5402)	2.400.940,58	1.106.353,13	1.000.897,87	293.689,57	1.309.975,55	54,56%

URBANISMO (0100)
COSTES, INGRESOS Y TASAS DE COBERTURA POR FORMA, GERENCIA, SUBPROCESO Y ACTIVIDAD

Forma / Gerencia / Subproceso / Actividad / Tarea	Coste	Coste Directo	Coste Indirecto	Coste Indirecto Estructura	Ingreso	Tasa de Cobertura
·Genéricos Fundación Mies Van der Rohe (FMVR)	2.400.940,58	1.106.353,13	1.000.897,87	293.689,57	1.309.975,55	54,56%
·Importes no asignables	0,00	0,00	0,00	0,00	267.251,80	
·Importes no asignables	0,00	0,00	0,00	0,00	267.251,80	
Arquitectura y urbanismo contemporáneos (0117)	2.400.940,58	1.106.353,13	1.000.897,87	293.689,57	1.042.723,75	43,43%
Colección (011705)	40.137,16	18.495,20	16.732,27	4.909,69	0,00	
Conferencias y debates (011702)	68.486,91	31.558,76	28.550,64	8.377,50	34.695,00	50,66%
Exposiciones (011701)	235.315,16	108.433,20	98.097,57	28.784,39	115.000,00	48,87%
Intervenciones y actos Pabellón Mies (011706)	505.380,23	232.879,15	210.681,60	61.819,48	21.700,00	4,29%
Premios Mies (011704)	162.427,30	74.846,48	67.712,27	19.868,55	188.248,98	115,90%
Publicaciones (011703)	349.774,87	161.176,22	145.813,24	42.785,41	49.970,88	14,29%
Tienda y venta de entradas (011707)	1.039.418,95	478.964,13	433.310,27	127.144,55	633.108,89	60,91%
Sociedades Mercantiles (5)	14.353.699,42	9.053.937,07	3.393.296,41	1.906.465,94	3.726.297,14	25,96%
Barcelona de Infraestructuras Municipales, SA (BIMSA) (5502)	6.994.612,33	5.942.430,07	257.480,95	794.701,30	2.975.083,30	42,53%
·Genéricos Barcelona de Infraestructuras Municipales, SA (BIMSA)	6.994.612,33	5.942.430,07	257.480,95	794.701,30	2.975.083,30	42,53%
Gestión de las inversiones (0116)	6.994.612,33	5.942.430,07	257.480,95	794.701,30	2.975.083,30	42,53%
Gestión de las inversiones (BIMSA) (011601)	6.994.612,33	5.942.430,07	257.480,95	794.701,30	2.975.083,30	42,53%
Barcelona Gestión Urbanística SA (BAGURSA-IMU) (5503)	7.359.087,10	3.111.507,00	3.135.815,46	1.111.764,64	751.213,84	10,21%
·Genéricos Barcelona Gestión Urbanística SA (BAGURSA)	7.359.087,10	3.111.507,00	3.135.815,46	1.111.764,64	751.213,84	10,21%
Gestión urbanística (0102)	4.014.000,76	1.697.165,87	1.710.424,88	606.410,01	751.213,84	18,71%
Expropiaciones (010201)	1.216.031,76	514.152,27	518.169,05	183.710,44	0,00	
Reparcelaciones (proyectos y otros) (010202)	1.483.546,33	627.260,52	632.160,95	224.124,86	568.256,85	38,30%
Urbanización y escombros (010207)	1.314.422,66	555.753,08	560.094,87	198.574,72	182.956,99	13,92%
Planeamiento (0101)	3.345.086,34	1.414.341,13	1.425.390,58	505.354,62	0,00	
Orientación y tramitación de expedientes administrativos de planeamiento urbanístico privado (010101)	3.345.086,34	1.414.341,13	1.425.390,58	505.354,62	0,00	
	40.747.574,04	26.687.763,97	7.581.365,96	6.478.444,11	11.818.563,82	29,00%

URBANISMO (0100)
COSTES, INGRESOS Y TASAS DE COBERTURA POR FORMA, GERENCIA, SUBPROCESO, ACTIVIDAD Y ORGANIZACIÓN

Forma / Gerencia / Subproceso / Actividad / Tarea / Organización	Coste	Coste Directo	Coste Indirecto	Coste Indirecto Estructura	Ingreso	Tasa de Cobertura
Ayuntamiento (0)	13.629.777,94	8.765.493,30	2.101.146,83	2.763.137,81	4.975.499,91	36,50%
Gerencia de Ecología Urbana (5000)	2.347.860,19	1.200.499,04	502.895,08	644.466,07	0,00	
·Genéricos Ecología Urbana	2.347.860,19	1.200.499,04	502.895,08	644.466,07	0,00	
Gestión urbanística (0102)	242.746,59	163.234,52	12.880,36	66.631,71	0,00	
Cesiones de viales (010206)	34.678,08	23.319,22	1.840,05	9.518,82	0,00	
Gerencia de Ecología Urbana (5000)	27.576,48	19.650,11	356,88	7.569,49	0,00	
Dirección de Modelo Urbano (5000.01)	7.101,60	3.669,11	1.483,17	1.949,32	0,00	
Dirección de Servicios de Proyectos de Ecología Urbana (5000.0101)	7.101,60	3.669,11	1.483,17	1.949,32	0,00	
Departamento de Prospectiva (5000.010101)	7.101,60	3.669,11	1.483,17	1.949,32	0,00	
Estudios y evaluaciones económicas (010204)	34.678,08	23.319,22	1.840,05	9.518,82	0,00	
Gerencia de Ecología Urbana (5000)	27.576,48	19.650,11	356,88	7.569,49	0,00	
Dirección de Modelo Urbano (5000.01)	7.101,60	3.669,11	1.483,17	1.949,32	0,00	
Dirección de Servicios de Proyectos de Ecología Urbana (5000.0101)	7.101,60	3.669,11	1.483,17	1.949,32	0,00	
Departamento de Prospectiva (5000.010101)	7.101,60	3.669,11	1.483,17	1.949,32	0,00	
Expropiaciones (010201)	34.678,08	23.319,22	1.840,05	9.518,82	0,00	
Gerencia de Ecología Urbana (5000)	27.576,48	19.650,11	356,88	7.569,49	0,00	
Dirección de Modelo Urbano (5000.01)	7.101,60	3.669,11	1.483,17	1.949,32	0,00	
Dirección de Servicios de Proyectos de Ecología Urbana (5000.0101)	7.101,60	3.669,11	1.483,17	1.949,32	0,00	
Departamento de Prospectiva (5000.010101)	7.101,60	3.669,11	1.483,17	1.949,32	0,00	
Informes preceptivos y potestativos (010203)	34.678,08	23.319,22	1.840,05	9.518,82	0,00	
Gerencia de Ecología Urbana (5000)	27.576,48	19.650,11	356,88	7.569,49	0,00	
Dirección de Modelo Urbano (5000.01)	7.101,60	3.669,11	1.483,17	1.949,32	0,00	
Dirección de Servicios de Proyectos de Ecología Urbana (5000.0101)	7.101,60	3.669,11	1.483,17	1.949,32	0,00	
Departamento de Prospectiva (5000.010101)	7.101,60	3.669,11	1.483,17	1.949,32	0,00	
Lanzamientos administrativos (010205)	34.678,08	23.319,22	1.840,05	9.518,82	0,00	
Gerencia de Ecología Urbana (5000)	27.576,48	19.650,11	356,88	7.569,49	0,00	
Dirección de Modelo Urbano (5000.01)	7.101,60	3.669,11	1.483,17	1.949,32	0,00	
Dirección de Servicios de Proyectos de Ecología Urbana (5000.0101)	7.101,60	3.669,11	1.483,17	1.949,32	0,00	
Departamento de Prospectiva (5000.010101)	7.101,60	3.669,11	1.483,17	1.949,32	0,00	
Reparcelaciones (proyectos y otros) (010202)	34.678,08	23.319,22	1.840,05	9.518,82	0,00	
Gerencia de Ecología Urbana (5000)	27.576,48	19.650,11	356,88	7.569,49	0,00	
Dirección de Modelo Urbano (5000.01)	7.101,60	3.669,11	1.483,17	1.949,32	0,00	

URBANISMO (0100)
COSTES, INGRESOS Y TASAS DE COBERTURA POR FORMA, GERENCIA, SUBPROCESO, ACTIVIDAD Y ORGANIZACIÓN

Forma / Gerencia / Subproceso / Actividad / Tarea / Organización	Coste	Coste Directo	Coste Indirecto	Coste Indirecto Estructura	Ingreso	Tasa de Cobertura
Dirección de Servicios de Proyectos de Ecología Urbana (5000.0101)	7.101,60	3.669,11	1.483,17	1.949,32	0,00	
Departamento de Prospectiva (5000.010101)	7.101,60	3.669,11	1.483,17	1.949,32	0,00	
Urbanización y escombros (010207)	34.678,08	23.319,22	1.840,05	9.518,82	0,00	
Gerencia de Ecología Urbana (5000)	27.576,48	19.650,11	356,88	7.569,49	0,00	
Dirección de Modelo Urbano (5000.01)	7.101,60	3.669,11	1.483,17	1.949,32	0,00	
Dirección de Servicios de Proyectos de Ecología Urbana (5000.0101)	7.101,60	3.669,11	1.483,17	1.949,32	0,00	
Departamento de Prospectiva (5000.010101)	7.101,60	3.669,11	1.483,17	1.949,32	0,00	
Proyectos modelo urbano (0119)	2.105.113,60	1.037.264,52	490.014,72	577.834,36	0,00	
Gestión y replanteo del mobiliario urbano (011902)	212.402,78	151.351,36	2.748,81	58.302,61	0,00	
Gerencia de Ecología Urbana (5000)	68.887,39	49.086,93	891,50	18.908,96	0,00	
Dirección de Modelo Urbano (5000.01)	35.798,41	25.508,79	463,28	9.826,33	0,00	
Dirección de Modelo Urbano (5000.01)	35.798,41	25.508,79	463,28	9.826,33	0,00	
Dirección de Recursos y Control de Gestión (5000.02)	107.716,98	76.755,64	1.394,02	29.567,32	0,00	
Dirección de Servicios de Estrategia y Cultura de Sostenibilidad (5000.0202)	107.716,98	76.755,64	1.394,02	29.567,32	0,00	
Dirección de Servicios de Estrategia y Cultura de Sostenibilidad (5000.020)	107.716,98	76.755,64	1.394,02	29.567,32	0,00	
Redacción de estudios estratégicos (011903)	367.869,08	231.674,43	35.217,97	100.976,69	0,00	
Gerencia de Ecología Urbana (5000)	68.887,39	49.086,93	891,50	18.908,96	0,00	
Dirección de Modelo Urbano (5000.01)	191.264,71	105.831,86	32.932,44	52.500,41	0,00	
Dirección de Modelo Urbano (5000.01)	35.798,41	25.508,79	463,28	9.826,33	0,00	
Dirección de Servicios de Proyectos de Ecología Urbana (5000.0101)	155.466,30	80.323,07	32.469,16	42.674,07	0,00	
Departamento de Prospectiva (5000.010101)	155.466,30	80.323,07	32.469,16	42.674,07	0,00	
Dirección de Recursos y Control de Gestión (5000.02)	107.716,98	76.755,64	1.394,02	29.567,32	0,00	
Dirección de Servicios de Estrategia y Cultura de Sostenibilidad (5000.0202)	107.716,98	76.755,64	1.394,02	29.567,32	0,00	
Dirección de Servicios de Estrategia y Cultura de Sostenibilidad (5000.020)	107.716,98	76.755,64	1.394,02	29.567,32	0,00	
Redacción de proyectos espacio público (011901)	1.524.841,74	654.238,73	452.047,94	418.555,06	0,00	
Gerencia de Ecología Urbana (5000)	68.887,39	49.086,93	891,50	18.908,96	0,00	
Dirección de Modelo Urbano (5000.01)	1.348.237,37	528.396,16	449.762,42	370.078,78	0,00	
Dirección de Modelo Urbano (5000.01)	35.798,41	25.508,79	463,28	9.826,33	0,00	
Dirección de Servicios de Proyectos de Ecología Urbana (5000.0101)	1.312.438,96	502.887,38	449.299,14	360.252,45	0,00	
Departamento de Proyectos Urbanos (5000.010102)	1.312.438,96	502.887,38	449.299,14	360.252,45	0,00	
Dirección de Recursos y Control de Gestión (5000.02)	107.716,98	76.755,64	1.394,02	29.567,32	0,00	

URBANISMO (0100)
COSTES, INGRESOS Y TASAS DE COBERTURA POR FORMA, GERENCIA, SUBPROCESO, ACTIVIDAD Y ORGANIZACIÓN

Forma / Gerencia / Subproceso / Actividad / Tarea / Organización	Coste	Coste Directo	Coste Indirecto	Coste Indirecto Estructura	Ingreso	Tasa de Cobertura
Dirección de Servicios de Estrategia y Cultura de Sostenibilidad (5000.0202)	107.716,98	76.755,64	1.394,02	29.567,32	0,00	
Dirección de Servicios de Estrategia y Cultura de Sostenibilidad (5000.020)	107.716,98	76.755,64	1.394,02	29.567,32	0,00	
Gerencia Adjunta de Urbanismo (5003)	11.281.917,75	7.564.994,26	1.598.251,75	2.118.671,74	4.975.499,91	44,10%
Actuación Urbanística	460.647,73	290.457,01	83.684,04	86.506,69	0,00	
Actuación urbanística (0118)	344.672,98	217.330,24	62.615,37	64.727,37	0,00	
Tramitación de las licencias de obra mayor (011803)	344.672,98	217.330,24	62.615,37	64.727,37	0,00	
Dirección de Servicios de Actuación Urbanística (5003.0001)	344.672,98	217.330,24	62.615,37	64.727,37	0,00	
Dirección de Servicios de Actuación Urbanística (5003.0001)	344.672,98	217.330,24	62.615,37	64.727,37	0,00	
Inspección urbanística (0105)	115.974,76	73.126,77	21.068,67	21.779,31	0,00	
Expedientes de disciplina (010501)	115.974,76	73.126,77	21.068,67	21.779,31	0,00	
Dirección de Servicios de Actuación Urbanística (5003.0001)	115.974,76	73.126,77	21.068,67	21.779,31	0,00	
Dirección de Servicios de Actuación Urbanística (5003.0001)	115.974,76	73.126,77	21.068,67	21.779,31	0,00	
Gestión Urbanística	783.285,69	454.071,01	182.118,66	147.096,03	0,00	
Gestión urbanística (0102)	545.037,85	326.741,02	115.942,23	102.354,61	0,00	
Cesiones de viales (010206)	6.886,44	3.680,41	1.912,80	1.293,23	0,00	
Dirección de Servicios de Gestión Urbanística (5003.0002)	6.886,44	3.680,41	1.912,80	1.293,23	0,00	
Departamento de Proyectos de Gestión Urbanística (5003.000201)	6.886,44	3.680,41	1.912,80	1.293,23	0,00	
Estudios y evaluaciones económicas (010204)	6.886,44	3.680,41	1.912,80	1.293,23	0,00	
Dirección de Servicios de Gestión Urbanística (5003.0002)	6.886,44	3.680,41	1.912,80	1.293,23	0,00	
Departamento de Proyectos de Gestión Urbanística (5003.000201)	6.886,44	3.680,41	1.912,80	1.293,23	0,00	
Expropiaciones (010201)	297.473,33	179.716,10	61.893,65	55.863,58	0,00	
Dirección de Servicios de Gestión Urbanística (5003.0002)	297.473,33	179.716,10	61.893,65	55.863,58	0,00	
Dirección de Servicios de Gestión Urbanística (5003.0002)	290.586,89	176.035,69	59.980,85	54.570,35	0,00	
Departamento de Proyectos de Gestión Urbanística (5003.000201)	6.886,44	3.680,41	1.912,80	1.293,23	0,00	
Informes preceptivos y potestativos (010203)	6.886,44	3.680,41	1.912,80	1.293,23	0,00	
Dirección de Servicios de Gestión Urbanística (5003.0002)	6.886,44	3.680,41	1.912,80	1.293,23	0,00	
Departamento de Proyectos de Gestión Urbanística (5003.000201)	6.886,44	3.680,41	1.912,80	1.293,23	0,00	
Lanzamientos administrativos (010205)	6.886,44	3.680,41	1.912,80	1.293,23	0,00	
Dirección de Servicios de Gestión Urbanística (5003.0002)	6.886,44	3.680,41	1.912,80	1.293,23	0,00	
Departamento de Proyectos de Gestión Urbanística (5003.000201)	6.886,44	3.680,41	1.912,80	1.293,23	0,00	
Reparcelaciones (proyectos y otros) (010202)	213.132,35	128.622,87	44.484,59	40.024,89	0,00	
Dirección de Servicios de Gestión Urbanística (5003.0002)	213.132,35	128.622,87	44.484,59	40.024,89	0,00	

URBANISMO (0100)
COSTES, INGRESOS Y TASAS DE COBERTURA POR FORMA, GERENCIA, SUBPROCESO, ACTIVIDAD Y ORGANIZACIÓN

Forma / Gerencia / Subproceso / Actividad / Tarea / Organización	Coste	Coste Directo	Coste Indirecto	Coste Indirecto Estructura	Ingreso	Tasa de Cobertura
Dirección de Servicios de Gestión Urbanística (5003.0002)	206.245,91	124.942,46	42.571,80	38.731,66	0,00	
Departamento de Proyectos de Gestión Urbanística (5003.000201)	6.886,44	3.680,41	1.912,80	1.293,23	0,00	
Urbanización y escombros (010207)	6.886,44	3.680,41	1.912,80	1.293,23	0,00	
Dirección de Servicios de Gestión Urbanística (5003.0002)	6.886,44	3.680,41	1.912,80	1.293,23	0,00	
Departamento de Proyectos de Gestión Urbanística (5003.000201)	6.886,44	3.680,41	1.912,80	1.293,23	0,00	
Patrimonio arquitectónico (0106)	22.299,93	11.918,05	6.194,09	4.187,78	0,00	
Asesoramiento y consulta de la protección patrimonial para obras (010601)	7.433,31	3.972,68	2.064,70	1.395,93	0,00	
Dirección de Servicios de Gestión Urbanística (5003.0002)	7.433,31	3.972,68	2.064,70	1.395,93	0,00	
Departamento de Proyectos de Gestión Urbanística (5003.000201)	7.433,31	3.972,68	2.064,70	1.395,93	0,00	
Informe previo de patrimonio Arquitectónico Histórico-Artístico (AHA) para obras (010602)	7.433,31	3.972,68	2.064,70	1.395,93	0,00	
Dirección de Servicios de Gestión Urbanística (5003.0002)	7.433,31	3.972,68	2.064,70	1.395,93	0,00	
Departamento de Proyectos de Gestión Urbanística (5003.000201)	7.433,31	3.972,68	2.064,70	1.395,93	0,00	
Seguimiento de obras de patrimonio arquitectónico (010603)	7.433,31	3.972,68	2.064,70	1.395,93	0,00	
Dirección de Servicios de Gestión Urbanística (5003.0002)	7.433,31	3.972,68	2.064,70	1.395,93	0,00	
Departamento de Proyectos de Gestión Urbanística (5003.000201)	7.433,31	3.972,68	2.064,70	1.395,93	0,00	
Proyectos (0111)	77.255,98	41.288,95	21.458,85	14.508,18	0,00	
Medianeras (011101)	38.627,99	20.644,48	10.729,43	7.254,09	0,00	
Dirección de Servicios de Gestión Urbanística (5003.0002)	38.627,99	20.644,48	10.729,43	7.254,09	0,00	
Departamento de Proyectos de Gestión Urbanística (5003.000201)	38.627,99	20.644,48	10.729,43	7.254,09	0,00	
Pequeños paisajes (011102)	38.627,99	20.644,48	10.729,43	7.254,09	0,00	
Dirección de Servicios de Gestión Urbanística (5003.0002)	38.627,99	20.644,48	10.729,43	7.254,09	0,00	
Departamento de Proyectos de Gestión Urbanística (5003.000201)	38.627,99	20.644,48	10.729,43	7.254,09	0,00	
Proyectos modelo urbano (0119)	138.691,93	74.122,99	38.523,48	26.045,45	0,00	
Gestión y replanteo del mobiliario urbano (011902)	46.230,64	24.707,66	12.841,16	8.681,82	0,00	
Dirección de Servicios de Gestión Urbanística (5003.0002)	46.230,64	24.707,66	12.841,16	8.681,82	0,00	
Departamento de Proyectos de Gestión Urbanística (5003.000201)	46.230,64	24.707,66	12.841,16	8.681,82	0,00	
Redacción de estudios estratégicos (011903)	46.230,64	24.707,66	12.841,16	8.681,82	0,00	
Dirección de Servicios de Gestión Urbanística (5003.0002)	46.230,64	24.707,66	12.841,16	8.681,82	0,00	
Departamento de Proyectos de Gestión Urbanística (5003.000201)	46.230,64	24.707,66	12.841,16	8.681,82	0,00	
Redacción de proyectos espacio público (011901)	46.230,64	24.707,66	12.841,16	8.681,82	0,00	
Dirección de Servicios de Gestión Urbanística (5003.0002)	46.230,64	24.707,66	12.841,16	8.681,82	0,00	
Departamento de Proyectos de Gestión Urbanística (5003.000201)	46.230,64	24.707,66	12.841,16	8.681,82	0,00	
Información y Documentación	609.241,46	309.712,64	185.117,18	114.411,64	0,00	

URBANISMO (0100)
COSTES, INGRESOS Y TASAS DE COBERTURA POR FORMA, GERENCIA, SUBPROCESO, ACTIVIDAD Y ORGANIZACIÓN

Forma / Gerencia / Subproceso / Actividad / Tarea / Organización	Coste	Coste Directo	Coste Indirecto	Coste Indirecto Estructura	Ingreso	Tasa de Cobertura
Fondo documental y bases datos urbanísticos (0108)	172.719,14	87.803,12	52.480,48	32.435,55	0,00	
Digitalización y archivo documental (010801)	79.480,53	40.404,55	24.150,05	14.925,93	0,00	
Departamento de Información y Documentación (5003.000001)	79.480,53	40.404,55	24.150,05	14.925,93	0,00	
Mantenimiento de las bases de datos urbanísticos (alfanumérica y gráfica) (010802)	93.238,61	47.398,58	28.330,43	17.509,61	0,00	
Departamento de Información y Documentación (5003.000001)	93.238,61	47.398,58	28.330,43	17.509,61	0,00	
Gestión urbanística (0102)	37.127,82	18.874,21	11.281,24	6.972,37	0,00	
Cesiones de viales (010206)	5.303,97	2.696,32	1.611,61	996,05	0,00	
Departamento de Información y Documentación (5003.000001)	5.303,97	2.696,32	1.611,61	996,05	0,00	
Estudios y evaluaciones económicas (010204)	5.303,97	2.696,32	1.611,61	996,05	0,00	
Departamento de Información y Documentación (5003.000001)	5.303,97	2.696,32	1.611,61	996,05	0,00	
Expropiaciones (010201)	5.303,97	2.696,32	1.611,61	996,05	0,00	
Departamento de Información y Documentación (5003.000001)	5.303,97	2.696,32	1.611,61	996,05	0,00	
Informes preceptivos y potestativos (010203)	5.303,97	2.696,32	1.611,61	996,05	0,00	
Departamento de Información y Documentación (5003.000001)	5.303,97	2.696,32	1.611,61	996,05	0,00	
Lanzamientos administrativos (010205)	5.303,97	2.696,32	1.611,61	996,05	0,00	
Departamento de Información y Documentación (5003.000001)	5.303,97	2.696,32	1.611,61	996,05	0,00	
Reparcelaciones (proyectos y otros) (010202)	5.303,97	2.696,32	1.611,61	996,05	0,00	
Departamento de Información y Documentación (5003.000001)	5.303,97	2.696,32	1.611,61	996,05	0,00	
Urbanización y escombros (010207)	5.303,97	2.696,32	1.611,61	996,05	0,00	
Departamento de Información y Documentación (5003.000001)	5.303,97	2.696,32	1.611,61	996,05	0,00	
Información y documentación (0107)	399.394,50	203.035,31	121.355,47	75.003,72	0,00	
Consulta telemática de información urbanística (010703)	65.183,79	33.136,69	19.806,00	12.241,10	0,00	
Departamento de Información y Documentación (5003.000001)	65.183,79	33.136,69	19.806,00	12.241,10	0,00	
Información urbanística en línea (010702)	57.796,88	29.381,50	17.561,50	10.853,88	0,00	
Departamento de Información y Documentación (5003.000001)	57.796,88	29.381,50	17.561,50	10.853,88	0,00	
Información urbanística presencial (010701)	148.937,33	75.713,45	45.254,40	27.969,47	0,00	
Departamento de Información y Documentación (5003.000001)	148.937,33	75.713,45	45.254,40	27.969,47	0,00	
Obtención de informes y certificados de calificación urbanística y planos de alineación (010704)	127.476,51	64.803,67	38.733,56	23.939,27	0,00	
Departamento de Información y Documentación (5003.000001)	127.476,51	64.803,67	38.733,56	23.939,27	0,00	
Licencias e Inspección	3.649.937,12	2.055.800,80	908.701,55	685.434,76	4.975.499,91	136,32%
Actuación urbanística (0118)	0,00	0,00	0,00	0,00	4.975.499,91	
Tramitación de las licencias de obra mayor (011803)	0,00	0,00	0,00	0,00	4.975.499,91	

URBANISMO (0100)
COSTES, INGRESOS Y TASAS DE COBERTURA POR FORMA, GERENCIA, SUBPROCESO, ACTIVIDAD Y ORGANIZACIÓN

Forma / Gerencia / Subproceso / Actividad / Tarea / Organización	Coste	Coste Directo	Coste Indirecto	Coste Indirecto Estructura	Ingreso	Tasa de Cobertura
Dirección de Servicios de Licencias (5003.0005)	0,00	0,00	0,00	0,00	4.975.499,91	
Departamento de Licencias de Obras (5003.000502)	0,00	0,00	0,00	0,00	4.975.499,91	
Inspección urbanística (0105)	1.454.712,91	1.046.390,04	135.137,12	273.185,75	0,00	
Expedientes de disciplina (010501)	169.774,63	107.913,10	29.978,94	31.882,59	0,00	
Dirección de Servicios de Inspección (5003.0003)	103.434,44	77.037,04	6.973,08	19.424,32	0,00	
Dirección de Servicios de Inspección (5003.0003)	103.434,44	77.037,04	6.973,08	19.424,32	0,00	
Dirección de Servicios de Licencias (5003.0005)	66.340,19	30.876,07	23.005,86	12.458,26	0,00	
Dirección de Servicios de Licencias (5003.0005)	42.830,79	20.104,54	14.682,90	8.043,35	0,00	
Departamento de Licencias de Actividades (5003.000501)	13.874,97	6.448,37	4.820,97	2.605,63	0,00	
Departamento de Licencias de Obras (5003.000502)	9.634,43	4.323,15	3.502,00	1.809,28	0,00	
Inspecciones y controles (010502)	1.284.938,28	938.476,94	105.158,18	241.303,16	0,00	
Dirección de Servicios de Inspección (5003.0003)	1.218.598,09	907.600,87	82.152,32	228.844,90	0,00	
Dirección de Servicios de Inspección (5003.0003)	1.218.598,09	907.600,87	82.152,32	228.844,90	0,00	
Dirección de Servicios de Licencias (5003.0005)	66.340,19	30.876,07	23.005,86	12.458,26	0,00	
Dirección de Servicios de Licencias (5003.0005)	42.830,79	20.104,54	14.682,90	8.043,35	0,00	
Departamento de Licencias de Actividades (5003.000501)	13.874,97	6.448,37	4.820,97	2.605,63	0,00	
Departamento de Licencias de Obras (5003.000502)	9.634,43	4.323,15	3.502,00	1.809,28	0,00	
Licencias en la vía pública (0104)	957.010,04	438.646,28	338.643,41	179.720,34	0,00	
Inspecciones de actividades en el espacio público (010406)	120.830,56	55.371,18	42.768,18	22.691,20	0,00	
Dirección de Servicios de Licencias (5003.0005)	120.830,56	55.371,18	42.768,18	22.691,20	0,00	
Dirección de Servicios de Licencias (5003.0005)	10.707,70	5.026,14	3.670,72	2.010,84	0,00	
Departamento de Licencias de Actividades (5003.000501)	58.069,68	26.987,80	20.176,76	10.905,11	0,00	
Departamento de Licencias de Obras (5003.000502)	52.053,18	23.357,24	18.920,69	9.775,25	0,00	
Licencias de eventos privados en el espacio de uso público (010404)	120.830,56	55.371,18	42.768,18	22.691,20	0,00	
Dirección de Servicios de Licencias (5003.0005)	120.830,56	55.371,18	42.768,18	22.691,20	0,00	
Dirección de Servicios de Licencias (5003.0005)	10.707,70	5.026,14	3.670,72	2.010,84	0,00	
Departamento de Licencias de Actividades (5003.000501)	58.069,68	26.987,80	20.176,76	10.905,11	0,00	
Departamento de Licencias de Obras (5003.000502)	52.053,18	23.357,24	18.920,69	9.775,25	0,00	
Licencias de obra menor (010407)	120.830,56	55.371,18	42.768,18	22.691,20	0,00	
Dirección de Servicios de Licencias (5003.0005)	120.830,56	55.371,18	42.768,18	22.691,20	0,00	
Dirección de Servicios de Licencias (5003.0005)	10.707,70	5.026,14	3.670,72	2.010,84	0,00	
Departamento de Licencias de Actividades (5003.000501)	58.069,68	26.987,80	20.176,76	10.905,11	0,00	
Departamento de Licencias de Obras (5003.000502)	52.053,18	23.357,24	18.920,69	9.775,25	0,00	

URBANISMO (0100)
COSTES, INGRESOS Y TASAS DE COBERTURA POR FORMA, GERENCIA, SUBPROCESO, ACTIVIDAD Y ORGANIZACIÓN

Forma / Gerencia / Subproceso / Actividad / Tarea / Organización	Coste	Coste Directo	Coste Indirecto	Coste Indirecto Estructura	Ingreso	Tasa de Cobertura
Licencias de ocupación comercial de aceras y espacios de uso público (010403)	120.830,56	55.371,18	42.768,18	22.691,20	0,00	
Dirección de Servicios de Licencias (5003.0005)	120.830,56	55.371,18	42.768,18	22.691,20	0,00	
Dirección de Servicios de Licencias (5003.0005)	10.707,70	5.026,14	3.670,72	2.010,84	0,00	
Departamento de Licencias de Actividades (5003.000501)	58.069,68	26.987,80	20.176,76	10.905,11	0,00	
Departamento de Licencias de Obras (5003.000502)	52.053,18	23.357,24	18.920,69	9.775,25	0,00	
Licencias de vados en vía pública (010401)	120.830,56	55.371,18	42.768,18	22.691,20	0,00	
Dirección de Servicios de Licencias (5003.0005)	120.830,56	55.371,18	42.768,18	22.691,20	0,00	
Dirección de Servicios de Licencias (5003.0005)	10.707,70	5.026,14	3.670,72	2.010,84	0,00	
Departamento de Licencias de Actividades (5003.000501)	58.069,68	26.987,80	20.176,76	10.905,11	0,00	
Departamento de Licencias de Obras (5003.000502)	52.053,18	23.357,24	18.920,69	9.775,25	0,00	
Licencias para mercados y ferias tradicionales (010405)	120.830,56	55.371,18	42.768,18	22.691,20	0,00	
Dirección de Servicios de Licencias (5003.0005)	120.830,56	55.371,18	42.768,18	22.691,20	0,00	
Dirección de Servicios de Licencias (5003.0005)	10.707,70	5.026,14	3.670,72	2.010,84	0,00	
Departamento de Licencias de Actividades (5003.000501)	58.069,68	26.987,80	20.176,76	10.905,11	0,00	
Departamento de Licencias de Obras (5003.000502)	52.053,18	23.357,24	18.920,69	9.775,25	0,00	
Puntos de venta individuales y quioscos de prensa en el espacio público (010408)	120.830,56	55.371,18	42.768,18	22.691,20	0,00	
Dirección de Servicios de Licencias (5003.0005)	120.830,56	55.371,18	42.768,18	22.691,20	0,00	
Dirección de Servicios de Licencias (5003.0005)	10.707,70	5.026,14	3.670,72	2.010,84	0,00	
Departamento de Licencias de Actividades (5003.000501)	58.069,68	26.987,80	20.176,76	10.905,11	0,00	
Departamento de Licencias de Obras (5003.000502)	52.053,18	23.357,24	18.920,69	9.775,25	0,00	
Reservas de estacionamiento en el espacio público (010402)	111.196,13	51.048,03	39.266,18	20.881,92	0,00	
Dirección de Servicios de Licencias (5003.0005)	111.196,13	51.048,03	39.266,18	20.881,92	0,00	
Dirección de Servicios de Licencias (5003.0005)	10.707,70	5.026,14	3.670,72	2.010,84	0,00	
Departamento de Licencias de Actividades (5003.000501)	58.069,68	26.987,80	20.176,76	10.905,11	0,00	
Departamento de Licencias de Obras (5003.000502)	42.418,75	19.034,09	15.418,69	7.965,97	0,00	
Licencias urbanísticas (0103)	1.238.214,17	570.764,48	434.921,02	232.528,67	0,00	
Atención y orientación sobre proyectos de actividades (010305)	136.779,71	62.711,29	48.382,07	25.686,35	0,00	
Dirección de Servicios de Licencias (5003.0005)	136.779,71	62.711,29	48.382,07	25.686,35	0,00	
Dirección de Servicios de Licencias (5003.0005)	16.067,43	7.541,96	5.508,10	3.017,36	0,00	
Departamento de Licencias de Actividades (5003.000501)	62.599,28	29.092,93	21.750,61	11.755,74	0,00	
Departamento de Licencias de Obras (5003.000502)	58.113,00	26.076,40	21.123,36	10.913,25	0,00	
Atención y orientación sobre proyectos privados de obras (010301)	136.779,71	62.711,29	48.382,07	25.686,35	0,00	

URBANISMO (0100)
COSTES, INGRESOS Y TASAS DE COBERTURA POR FORMA, GERENCIA, SUBPROCESO, ACTIVIDAD Y ORGANIZACIÓN

Forma / Gerencia / Subproceso / Actividad / Tarea / Organización	Coste	Coste Directo	Coste Indirecto	Coste Indirecto Estructura	Ingreso	Tasa de Cobertura
Dirección de Servicios de Licencias (5003.0005)	136.779,71	62.711,29	48.382,07	25.686,35	0,00	
Dirección de Servicios de Licencias (5003.0005)	16.067,43	7.541,96	5.508,10	3.017,36	0,00	
Departamento de Licencias de Actividades (5003.000501)	62.599,28	29.092,93	21.750,61	11.755,74	0,00	
Departamento de Licencias de Obras (5003.000502)	58.113,00	26.076,40	21.123,36	10.913,25	0,00	
Informes previos a la presentación de expedientes de obras (010302)	136.779,71	62.711,29	48.382,07	25.686,35	0,00	
Dirección de Servicios de Licencias (5003.0005)	136.779,71	62.711,29	48.382,07	25.686,35	0,00	
Dirección de Servicios de Licencias (5003.0005)	16.067,43	7.541,96	5.508,10	3.017,36	0,00	
Departamento de Licencias de Actividades (5003.000501)	62.599,28	29.092,93	21.750,61	11.755,74	0,00	
Departamento de Licencias de Obras (5003.000502)	58.113,00	26.076,40	21.123,36	10.913,25	0,00	
Informes previos a la solicitud de expedientes de actividades (010306)	136.779,71	62.711,29	48.382,07	25.686,35	0,00	
Dirección de Servicios de Licencias (5003.0005)	136.779,71	62.711,29	48.382,07	25.686,35	0,00	
Dirección de Servicios de Licencias (5003.0005)	16.067,43	7.541,96	5.508,10	3.017,36	0,00	
Departamento de Licencias de Actividades (5003.000501)	62.599,28	29.092,93	21.750,61	11.755,74	0,00	
Departamento de Licencias de Obras (5003.000502)	58.113,00	26.076,40	21.123,36	10.913,25	0,00	
Licencias y certificados relacionados con operaciones registrales (010304)	230.365,11	106.639,77	80.464,25	43.261,09	0,00	
Dirección de Servicios de Licencias (5003.0005)	230.365,11	106.639,77	80.464,25	43.261,09	0,00	
Dirección de Servicios de Licencias (5003.0005)	109.652,82	51.470,45	37.590,28	20.592,10	0,00	
Departamento de Licencias de Actividades (5003.000501)	62.599,28	29.092,93	21.750,61	11.755,74	0,00	
Departamento de Licencias de Obras (5003.000502)	58.113,00	26.076,40	21.123,36	10.913,25	0,00	
Tramitación de expedientes de actividad (010307)	230.365,11	106.639,77	80.464,25	43.261,09	0,00	
Dirección de Servicios de Licencias (5003.0005)	230.365,11	106.639,77	80.464,25	43.261,09	0,00	
Dirección de Servicios de Licencias (5003.0005)	109.652,82	51.470,45	37.590,28	20.592,10	0,00	
Departamento de Licencias de Actividades (5003.000501)	62.599,28	29.092,93	21.750,61	11.755,74	0,00	
Departamento de Licencias de Obras (5003.000502)	58.113,00	26.076,40	21.123,36	10.913,25	0,00	
Tramitación de expedientes de obras (010303)	230.365,11	106.639,77	80.464,25	43.261,09	0,00	
Dirección de Servicios de Licencias (5003.0005)	230.365,11	106.639,77	80.464,25	43.261,09	0,00	
Dirección de Servicios de Licencias (5003.0005)	109.652,82	51.470,45	37.590,28	20.592,10	0,00	
Departamento de Licencias de Actividades (5003.000501)	62.599,28	29.092,93	21.750,61	11.755,74	0,00	
Departamento de Licencias de Obras (5003.000502)	58.113,00	26.076,40	21.123,36	10.913,25	0,00	
Patrimonio Arquitectónico	4.033.544,50	3.140.016,23	136.054,50	757.473,77	0,00	
Paisaje urbano (0109)	1.548.432,41	1.205.416,95	52.229,79	290.785,67	0,00	
Información y atención sobre el paisaje urbano (010901)	774.216,20	602.708,47	26.114,90	145.392,83	0,00	

URBANISMO (0100)
COSTES, INGRESOS Y TASAS DE COBERTURA POR FORMA, GERENCIA, SUBPROCESO, ACTIVIDAD Y ORGANIZACIÓN

Forma / Gerencia / Subproceso / Actividad / Tarea / Organización	Coste	Coste Directo	Coste Indirecto	Coste Indirecto Estructura	Ingreso	Tasa de Cobertura
Dirección de Servicios de Arquitectura Urbana y Patrimonio (5003.0006)	774.216,20	602.708,47	26.114,90	145.392,83	0,00	
Departamento de Patrimonio Arquitectónico, Histórico y Artístico (5003.000601)	774.216,20	602.708,47	26.114,90	145.392,83	0,00	
Informes y trámites sobre el paisaje urbano (010902)	774.216,20	602.708,47	26.114,90	145.392,83	0,00	
Dirección de Servicios de Arquitectura Urbana y Patrimonio (5003.0006)	774.216,20	602.708,47	26.114,90	145.392,83	0,00	
Departamento de Patrimonio Arquitectónico, Histórico y Artístico (5003.000601)	774.216,20	602.708,47	26.114,90	145.392,83	0,00	
Patrimonio arquitectónico (0106)	2.485.112,09	1.934.599,28	83.824,71	466.688,10	0,00	
Asesoramiento y consulta de la protección patrimonial para obras (010601)	828.370,70	644.866,43	27.941,57	155.562,70	0,00	
Dirección de Servicios de Arquitectura Urbana y Patrimonio (5003.0006)	828.370,70	644.866,43	27.941,57	155.562,70	0,00	
Departamento de Patrimonio Arquitectónico, Histórico y Artístico (5003.000601)	828.370,70	644.866,43	27.941,57	155.562,70	0,00	
Informe previo de patrimonio Arquitectónico Histórico-Artístico (AHA) para obras (010602)	828.370,70	644.866,43	27.941,57	155.562,70	0,00	
Dirección de Servicios de Arquitectura Urbana y Patrimonio (5003.0006)	828.370,70	644.866,43	27.941,57	155.562,70	0,00	
Departamento de Patrimonio Arquitectónico, Histórico y Artístico (5003.000601)	828.370,70	644.866,43	27.941,57	155.562,70	0,00	
Seguimiento de obras de patrimonio arquitectónico (010603)	828.370,70	644.866,43	27.941,57	155.562,70	0,00	
Dirección de Servicios de Arquitectura Urbana y Patrimonio (5003.0006)	828.370,70	644.866,43	27.941,57	155.562,70	0,00	
Departamento de Patrimonio Arquitectónico, Histórico y Artístico (5003.000601)	828.370,70	644.866,43	27.941,57	155.562,70	0,00	
Planeamiento	1.728.376,38	1.301.792,12	102.006,27	324.577,99	0,00	
Planeamiento (0101)	1.728.376,38	1.301.792,12	102.006,27	324.577,99	0,00	
Colaboración y apoyo a la Dirección de Participación Ciudadana (010102)	483.643,01	364.274,05	28.543,91	90.825,05	0,00	
Dirección de Servicios de Planeamiento (5003.0004)	483.643,01	364.274,05	28.543,91	90.825,05	0,00	
Dirección de Servicios de Planeamiento (5003.0004)	483.643,01	364.274,05	28.543,91	90.825,05	0,00	
Orientación y tramitación de expedientes administrativos de planeamiento urbanístico privado (010101)	548.460,50	413.093,79	32.369,35	102.997,36	0,00	
Dirección de Servicios de Planeamiento (5003.0004)	548.460,50	413.093,79	32.369,35	102.997,36	0,00	
Dirección de Servicios de Planeamiento (5003.0004)	548.460,50	413.093,79	32.369,35	102.997,36	0,00	
Planificación urbanística de la ciudad (010104)	89.846,21	67.671,08	5.302,59	16.872,54	0,00	

URBANISMO (0100)
COSTES, INGRESOS Y TASAS DE COBERTURA POR FORMA, GERENCIA, SUBPROCESO, ACTIVIDAD Y ORGANIZACIÓN

Forma / Gerencia / Subproceso / Actividad / Tarea / Organización	Coste	Coste Directo	Coste Indirecto	Coste Indirecto Estructura	Ingreso	Tasa de Cobertura
Dirección de Servicios de Planeamiento (5003.0004)	89.846,21	67.671,08	5.302,59	16.872,54	0,00	
Dirección de Servicios de Planeamiento (5003.0004)	89.846,21	67.671,08	5.302,59	16.872,54	0,00	
Redacción y tramitación de expedientes administrativos de planeamiento urbanístico público (010103)	606.426,66	456.753,20	35.790,42	113.883,03	0,00	
Dirección de Servicios de Planeamiento (5003.0004)	606.426,66	456.753,20	35.790,42	113.883,03	0,00	
Dirección de Servicios de Planeamiento (5003.0004)	606.426,66	456.753,20	35.790,42	113.883,03	0,00	
Urbanismo	16.884,86	13.144,46	569,54	3.170,87	0,00	
Gestión urbanística (0102)	16.884,86	13.144,46	569,54	3.170,87	0,00	
Informes preceptivos y potestativos (010203)	16.884,86	13.144,46	569,54	3.170,87	0,00	
Gerencia Adjunta de Urbanismo (5003)	16.884,86	13.144,46	569,54	3.170,87	0,00	
Organismos Autónomos Locales (2)	10.363.156,11	7.761.980,47	1.086.024,86	1.515.150,78	1.806.791,22	17,43%
Instituto Municipal Paisaje Urbano y Calidad de Vida (IMPUQV) (5202)	10.363.156,11	7.761.980,47	1.086.024,86	1.515.150,78	1.806.791,22	17,43%
·Genéricos Instituto Municipal Paisaje Urbano y Calidad de Vida (IMPUQV)	10.363.156,11	7.761.980,47	1.086.024,86	1.515.150,78	1.806.791,22	17,43%
Actuaciones (0112)	702.388,51	526.087,41	73.608,02	102.693,09	0,00	
Emblemáticos (011202)	39.240,75	29.391,23	4.112,30	5.737,21	0,00	
Instituto Municipal Paisaje Urbano y Calidad de Vida (IMPUQV) (5202)	39.240,75	29.391,23	4.112,30	5.737,21	0,00	
Otras actuaciones: lonas, protocolos, ... (011203)	175.966,75	131.798,70	18.440,74	25.727,31	0,00	
Instituto Municipal Paisaje Urbano y Calidad de Vida (IMPUQV) (5202)	175.966,75	131.798,70	18.440,74	25.727,31	0,00	
Terrazas (011201)	487.181,01	364.897,48	51.054,98	71.228,56	0,00	
Instituto Municipal Paisaje Urbano y Calidad de Vida (IMPUQV) (5202)	487.181,01	364.897,48	51.054,98	71.228,56	0,00	
Campaña (0110)	6.988.545,01	5.234.404,40	732.376,65	1.021.763,96	880.822,33	12,60%
Apoyo a la rehabilitación (011001)	6.988.545,01	5.234.404,40	732.376,65	1.021.763,96	880.822,33	12,60%
Instituto Municipal Paisaje Urbano y Calidad de Vida (IMPUQV) (5202)	6.988.545,01	5.234.404,40	732.376,65	1.021.763,96	880.822,33	12,60%
Comunicación (0115)	129.449,99	96.957,75	13.565,94	18.926,31	0,00	
Aplicaciones para móviles (011501)	101.804,43	76.251,29	10.668,77	14.884,37	0,00	
Instituto Municipal Paisaje Urbano y Calidad de Vida (IMPUQV) (5202)	101.804,43	76.251,29	10.668,77	14.884,37	0,00	
Páginas web (011502)	27.645,56	20.706,46	2.897,16	4.041,93	0,00	
Instituto Municipal Paisaje Urbano y Calidad de Vida (IMPUQV) (5202)	27.645,56	20.706,46	2.897,16	4.041,93	0,00	
Proyectos (0111)	983.616,74	736.726,71	103.079,82	143.810,21	862.745,35	87,71%
Medianeras (011101)	911.649,82	682.823,65	95.537,92	133.288,25	862.745,35	94,64%
Instituto Municipal Paisaje Urbano y Calidad de Vida (IMPUQV) (5202)	911.649,82	682.823,65	95.537,92	133.288,25	862.745,35	94,64%
Pequeños paisajes (011102)	71.966,92	53.903,06	7.541,90	10.521,96	0,00	

URBANISMO (0100)
COSTES, INGRESOS Y TASAS DE COBERTURA POR FORMA, GERENCIA, SUBPROCESO, ACTIVIDAD Y ORGANIZACIÓN

Forma / Gerencia / Subproceso / Actividad / Tarea / Organización	Coste	Coste Directo	Coste Indirecto	Coste Indirecto Estructura	Ingreso	Tasa de Cobertura
Instituto Municipal Paisaje Urbano y Calidad de Vida (IMPUQV) (5202)	71.966,92	53.903,06	7.541,90	10.521,96	0,00	
Rutas (0114)	1.155.863,82	865.739,38	121.130,75	168.993,69	63.223,54	5,47%
Centro del Modernismo - Pabellones Güell (011404)	422.327,47	316.322,32	44.258,54	61.746,61	0,00	
Instituto Municipal Paisaje Urbano y Calidad de Vida (IMPUQV) (5202)	422.327,47	316.322,32	44.258,54	61.746,61	0,00	
Congreso Coup De Fouet: Modernismo y Art Nouveau (011403)	11.185,36	8.377,81	1.172,19	1.635,36	0,00	
Instituto Municipal Paisaje Urbano y Calidad de Vida (IMPUQV) (5202)	11.185,36	8.377,81	1.172,19	1.635,36	0,00	
Ferias (011405)	83.200,76	62.317,18	8.719,17	12.164,41	0,00	
Instituto Municipal Paisaje Urbano y Calidad de Vida (IMPUQV) (5202)	83.200,76	62.317,18	8.719,17	12.164,41	0,00	
Libros y revistas (coupDefouet, ...) (011402)	196.540,24	147.208,19	20.596,77	28.735,27	4.147,49	2,11%
Instituto Municipal Paisaje Urbano y Calidad de Vida (IMPUQV) (5202)	196.540,24	147.208,19	20.596,77	28.735,27	4.147,49	2,11%
Ruta del Modernismo (Réseau Art Nouveau Network, ...) (011401)	442.609,99	331.513,88	46.384,08	64.712,03	59.076,05	13,35%
Instituto Municipal Paisaje Urbano y Calidad de Vida (IMPUQV) (5202)	442.609,99	331.513,88	46.384,08	64.712,03	59.076,05	13,35%
Usos del paisaje (0113)	403.292,03	302.064,82	42.263,69	58.963,53	0,00	
Consultas sobre Ordenanzas municipales (011301)	403.292,03	302.064,82	42.263,69	58.963,53	0,00	
Instituto Municipal Paisaje Urbano y Calidad de Vida (IMPUQV) (5202)	403.292,03	302.064,82	42.263,69	58.963,53	0,00	
Entidades Públicas Empresariales (4)	2.400.940,58	1.106.353,13	1.000.897,87	293.689,57	1.309.975,55	54,56%
Fundación Mies Van der Rohe (FMVR) (5402)	2.400.940,58	1.106.353,13	1.000.897,87	293.689,57	1.309.975,55	54,56%
-Genéricos Fundación Mies Van der Rohe (FMVR)	2.400.940,58	1.106.353,13	1.000.897,87	293.689,57	1.309.975,55	54,56%
-Importes no asignables	0,00	0,00	0,00	0,00	267.251,80	
-Importes no asignables	0,00	0,00	0,00	0,00	267.251,80	
Fundación Mies Van der Rohe (FMVR) (5402)	0,00	0,00	0,00	0,00	267.251,80	
Arquitectura y urbanismo contemporáneos (0117)	2.400.940,58	1.106.353,13	1.000.897,87	293.689,57	1.042.723,75	43,43%
Colección (011705)	40.137,16	18.495,20	16.732,27	4.909,69	0,00	
Fundación Mies Van der Rohe (FMVR) (5402)	40.137,16	18.495,20	16.732,27	4.909,69	0,00	
Conferencias y debates (011702)	68.486,91	31.558,76	28.550,64	8.377,50	34.695,00	50,66%
Fundación Mies Van der Rohe (FMVR) (5402)	68.486,91	31.558,76	28.550,64	8.377,50	34.695,00	50,66%
Exposiciones (011701)	235.315,16	108.433,20	98.097,57	28.784,39	115.000,00	48,87%
Fundación Mies Van der Rohe (FMVR) (5402)	235.315,16	108.433,20	98.097,57	28.784,39	115.000,00	48,87%
Intervenciones y actos Pabellón Mies (011706)	505.380,23	232.879,15	210.681,60	61.819,48	21.700,00	4,29%
Fundación Mies Van der Rohe (FMVR) (5402)	505.380,23	232.879,15	210.681,60	61.819,48	21.700,00	4,29%
Premios Mies (011704)	162.427,30	74.846,48	67.712,27	19.868,55	188.248,98	115,90%
Fundación Mies Van der Rohe (FMVR) (5402)	162.427,30	74.846,48	67.712,27	19.868,55	188.248,98	115,90%

URBANISMO (0100)
COSTES, INGRESOS Y TASAS DE COBERTURA POR FORMA, GERENCIA, SUBPROCESO, ACTIVIDAD Y ORGANIZACIÓN

Forma / Gerencia / Subproceso / Actividad / Tarea / Organización	Coste	Coste Directo	Coste Indirecto	Coste Indirecto Estructura	Ingreso	Tasa de Cobertura
Publicaciones (011703)	349.774,87	161.176,22	145.813,24	42.785,41	49.970,88	14,29%
Fundación Mies Van der Rohe (FMVR) (5402)	349.774,87	161.176,22	145.813,24	42.785,41	49.970,88	14,29%
Tienda y venta de entradas (011707)	1.039.418,95	478.964,13	433.310,27	127.144,55	633.108,89	60,91%
Fundación Mies Van der Rohe (FMVR) (5402)	1.039.418,95	478.964,13	433.310,27	127.144,55	633.108,89	60,91%
Sociedades Mercantiles (5)	14.353.699,42	9.053.937,07	3.393.296,41	1.906.465,94	3.726.297,14	25,96%
Barcelona de Infraestructuras Municipales, SA (BIMSA) (5502)	6.994.612,33	5.942.430,07	257.480,95	794.701,30	2.975.083,30	42,53%
·Genéricos Barcelona de Infraestructuras Municipales, SA (BIMSA)	6.994.612,33	5.942.430,07	257.480,95	794.701,30	2.975.083,30	42,53%
Gestión de las inversiones (0116)	6.994.612,33	5.942.430,07	257.480,95	794.701,30	2.975.083,30	42,53%
Gestión de las inversiones (BIMSA) (011601)	6.994.612,33	5.942.430,07	257.480,95	794.701,30	2.975.083,30	42,53%
Barcelona de Infraestructuras Municipales, SA (BIMSA) (5502)	6.994.612,33	5.942.430,07	257.480,95	794.701,30	2.975.083,30	42,53%
Barcelona Gestión Urbanística SA (BAGURSA-IMU) (5503)	7.359.087,10	3.111.507,00	3.135.815,46	1.111.764,64	751.213,84	10,21%
·Genéricos Barcelona Gestión Urbanística SA (BAGURSA)	7.359.087,10	3.111.507,00	3.135.815,46	1.111.764,64	751.213,84	10,21%
Gestión urbanística (0102)	4.014.000,76	1.697.165,87	1.710.424,88	606.410,01	751.213,84	18,71%
Expropiaciones (010201)	1.216.031,76	514.152,27	518.169,05	183.710,44	0,00	
Barcelona Gestión Urbanística SA (BAGURSA-IMU) (5503)	1.216.031,76	514.152,27	518.169,05	183.710,44	0,00	
Reparaciones (proyectos y otros) (010202)	1.483.546,33	627.260,52	632.160,95	224.124,86	568.256,85	38,30%
Barcelona Gestión Urbanística SA (BAGURSA-IMU) (5503)	1.483.546,33	627.260,52	632.160,95	224.124,86	568.256,85	38,30%
Urbanización y escombros (010207)	1.314.422,66	555.753,08	560.094,87	198.574,72	182.956,99	13,92%
Barcelona Gestión Urbanística SA (BAGURSA-IMU) (5503)	1.314.422,66	555.753,08	560.094,87	198.574,72	182.956,99	13,92%
Planeamiento (0101)	3.345.086,34	1.414.341,13	1.425.390,58	505.354,62	0,00	
Orientación y tramitación de expedientes administrativos de planeamiento urbanístico privado (010101)	3.345.086,34	1.414.341,13	1.425.390,58	505.354,62	0,00	
Barcelona Gestión Urbanística SA (BAGURSA-IMU) (5503)	3.345.086,34	1.414.341,13	1.425.390,58	505.354,62	0,00	
	40.747.574,04	26.687.763,97	7.581.365,96	40.747.574,04	11.818.563,82	29,00%

URBANISMO (0100)
FINANCIACIÓN POR FORMA, GERENCIA, SUBPROCESO Y ACTIVIDAD

Forma / Gerencia / Subproceso / Actividad / Tarea	Coste	Aportación Usuario	Aportación Otras	Aportación Teórica Ayuntamiento	
Ayuntamiento (0)	13.629.777,94	4.975.499,91	0,00	8.654.278,03	63,50%
Gerencia de Ecología Urbana (5000)	2.347.860,19	0,00	0,00	2.347.860,19	100,00%
· Genéricos Ecología Urbana	2.347.860,19	0,00	0,00	2.347.860,19	100,00%
Gestión urbanística (0102)	242.746,59	0,00	0,00	242.746,59	100,00%
Cesiones de viales (010206)	34.678,08	0,00	0,00	34.678,08	100,00%
Estudios y evaluaciones económicas (010204)	34.678,08	0,00	0,00	34.678,08	100,00%
Expropiaciones (010201)	34.678,08	0,00	0,00	34.678,08	100,00%
Informes preceptivos y potestativos (010203)	34.678,08	0,00	0,00	34.678,08	100,00%
Lanzamientos administrativos (010205)	34.678,08	0,00	0,00	34.678,08	100,00%
Reparcelaciones (proyectos y otros) (010202)	34.678,08	0,00	0,00	34.678,08	100,00%
Urbanización y escombros (010207)	34.678,08	0,00	0,00	34.678,08	100,00%
Proyectos modelo urbano (0119)	2.105.113,60	0,00	0,00	2.105.113,60	100,00%
Gestión y replanteo del mobiliario urbano (011902)	212.402,78	0,00	0,00	212.402,78	100,00%
Redacción de estudios estratégicos (011903)	367.869,08	0,00	0,00	367.869,08	100,00%
Redacción de proyectos espacio público (011901)	1.524.841,74	0,00	0,00	1.524.841,74	100,00%
Gerencia Adjunta de Urbanismo (5003)	11.281.917,75	4.975.499,91	0,00	6.306.417,84	55,90%
Actuación Urbanística	460.647,73	0,00	0,00	460.647,73	100,00%
Actuación urbanística (0118)	344.672,98	0,00	0,00	344.672,98	100,00%
Tramitación de las licencias de obra mayor (011803)	344.672,98	0,00	0,00	344.672,98	100,00%
Inspección urbanística (0105)	115.974,76	0,00	0,00	115.974,76	100,00%
Expedientes de disciplina (010501)	115.974,76	0,00	0,00	115.974,76	100,00%
Gestión Urbanística	783.285,69	0,00	0,00	783.285,69	100,00%
Gestión urbanística (0102)	545.037,85	0,00	0,00	545.037,85	100,00%
Cesiones de viales (010206)	6.886,44	0,00	0,00	6.886,44	100,00%
Estudios y evaluaciones económicas (010204)	6.886,44	0,00	0,00	6.886,44	100,00%
Expropiaciones (010201)	297.473,33	0,00	0,00	297.473,33	100,00%
Informes preceptivos y potestativos (010203)	6.886,44	0,00	0,00	6.886,44	100,00%
Lanzamientos administrativos (010205)	6.886,44	0,00	0,00	6.886,44	100,00%
Reparcelaciones (proyectos y otros) (010202)	213.132,35	0,00	0,00	213.132,35	100,00%
Urbanización y escombros (010207)	6.886,44	0,00	0,00	6.886,44	100,00%

URBANISMO (0100)
FINANCIACIÓN POR FORMA, GERENCIA, SUBPROCESO Y ACTIVIDAD

Forma / Gerencia / Subproceso / Actividad / Tarea	Coste	Aportación Usuario	Aportación Otras	Aportación Teórica Ayuntamiento	
Patrimonio arquitectónico (0106)	22.299,93	0,00	0,00	22.299,93	100,00%
Asesoramiento y consulta de la protección patrimonial para obras (010601)	7.433,31	0,00	0,00	7.433,31	100,00%
Informe previo de patrimonio Arquitectónico Histórico-Artístico (AHA) para obras (010602)	7.433,31	0,00	0,00	7.433,31	100,00%
Seguimiento de obras de patrimonio arquitectónico (010603)	7.433,31	0,00	0,00	7.433,31	100,00%
Proyectos (0111)	77.255,98	0,00	0,00	77.255,98	100,00%
Medianeras (011101)	38.627,99	0,00	0,00	38.627,99	100,00%
Pequeños paisajes (011102)	38.627,99	0,00	0,00	38.627,99	100,00%
Proyectos modelo urbano (0119)	138.691,93	0,00	0,00	138.691,93	100,00%
Gestión y replanteo del mobiliario urbano (011902)	46.230,64	0,00	0,00	46.230,64	100,00%
Redacción de estudios estratégicos (011903)	46.230,64	0,00	0,00	46.230,64	100,00%
Redacción de proyectos espacio público (011901)	46.230,64	0,00	0,00	46.230,64	100,00%
Información y Documentación	609.241,46	0,00	0,00	609.241,46	100,00%
Fondo documental y bases datos urbanísticos (0108)	172.719,14	0,00	0,00	172.719,14	100,00%
Digitalización y archivo documental (010801)	79.480,53	0,00	0,00	79.480,53	100,00%
Mantenimiento de las bases de datos urbanísticos (alfanumérica y gráfica) (010802)	93.238,61	0,00	0,00	93.238,61	100,00%
Gestión urbanística (0102)	37.127,82	0,00	0,00	37.127,82	100,00%
Cesiones de viales (010206)	5.303,97	0,00	0,00	5.303,97	100,00%
Estudios y evaluaciones económicas (010204)	5.303,97	0,00	0,00	5.303,97	100,00%
Expropiaciones (010201)	5.303,97	0,00	0,00	5.303,97	100,00%
Informes preceptivos y potestativos (010203)	5.303,97	0,00	0,00	5.303,97	100,00%
Lanzamientos administrativos (010205)	5.303,97	0,00	0,00	5.303,97	100,00%
Reparcelaciones (proyectos y otros) (010202)	5.303,97	0,00	0,00	5.303,97	100,00%
Urbanización y escombros (010207)	5.303,97	0,00	0,00	5.303,97	100,00%
Información y documentación (0107)	399.394,50	0,00	0,00	399.394,50	100,00%
Consulta telemática de información urbanística (010703)	65.183,79	0,00	0,00	65.183,79	100,00%
Información urbanística en línea (010702)	57.796,88	0,00	0,00	57.796,88	100,00%
Información urbanística presencial (010701)	148.937,33	0,00	0,00	148.937,33	100,00%
Obtención de informes y certificados de calificación urbanística y planos de alineación (010704)	127.476,51	0,00	0,00	127.476,51	100,00%
Licencias e Inspección	3.649.937,12	4.975.499,91	0,00	0,00	0,00%
Actuación urbanística (0118)	0,00	4.975.499,91	0,00	0,00	0,00%
Tramitación de las licencias de obra mayor (011803)	0,00	4.975.499,91	0,00	0,00	0,00%
Inspección urbanística (0105)	1.454.712,91	0,00	0,00	1.454.712,91	100,00%
Expedientes de disciplina (010501)	169.774,63	0,00	0,00	169.774,63	100,00%

URBANISMO (0100)
FINANCIACIÓN POR FORMA, GERENCIA, SUBPROCESO Y ACTIVIDAD

Forma / Gerencia / Subproceso / Actividad / Tarea	Coste	Aportación Usuario	Aportación Otras	Aportación Teórica Ayuntamiento	
Inspecciones y controles (010502)	1.284.938,28	0,00	0,00	1.284.938,28	100,00%
Licencias en la vía pública (0104)	957.010,04	0,00	0,00	957.010,04	100,00%
Inspecciones de actividades en el espacio público (010406)	120.830,56	0,00	0,00	120.830,56	100,00%
Licencias de eventos privados en el espacio de uso público (010404)	120.830,56	0,00	0,00	120.830,56	100,00%
Licencias de obra menor (010407)	120.830,56	0,00	0,00	120.830,56	100,00%
Licencias de ocupación comercial de aceras y espacios de uso público (010403)	120.830,56	0,00	0,00	120.830,56	100,00%
Licencias de vados en vía pública (010401)	120.830,56	0,00	0,00	120.830,56	100,00%
Licencias para mercados y ferias tradicionales (010405)	120.830,56	0,00	0,00	120.830,56	100,00%
Puntos de venta individuales y quioscos de prensa en el espacio público (010408)	120.830,56	0,00	0,00	120.830,56	100,00%
Reservas de estacionamiento en el espacio público (010402)	111.196,13	0,00	0,00	111.196,13	100,00%
Licencias urbanísticas (0103)	1.238.214,17	0,00	0,00	1.238.214,17	100,00%
Atención y orientación sobre proyectos de actividades (010305)	136.779,71	0,00	0,00	136.779,71	100,00%
Atención y orientación sobre proyectos privados de obras (010301)	136.779,71	0,00	0,00	136.779,71	100,00%
Informes previos a la presentación de expedientes de obras (010302)	136.779,71	0,00	0,00	136.779,71	100,00%
Informes previos a la solicitud de expedientes de actividades (010306)	136.779,71	0,00	0,00	136.779,71	100,00%
Licencias y certificados relacionados con operaciones registrales (010304)	230.365,11	0,00	0,00	230.365,11	100,00%
Tramitación de expedientes de actividad (010307)	230.365,11	0,00	0,00	230.365,11	100,00%
Tramitación de expedientes de obras (010303)	230.365,11	0,00	0,00	230.365,11	100,00%
Patrimonio Arquitectónico	4.033.544,50	0,00	0,00	4.033.544,50	100,00%
Paisaje urbano (0109)	1.548.432,41	0,00	0,00	1.548.432,41	100,00%
Información y atención sobre el paisaje urbano (010901)	774.216,20	0,00	0,00	774.216,20	100,00%
Informes y trámites sobre el paisaje urbano (010902)	774.216,20	0,00	0,00	774.216,20	100,00%
Patrimonio arquitectónico (0106)	2.485.112,09	0,00	0,00	2.485.112,09	100,00%
Asesoramiento y consulta de la protección patrimonial para obras (010601)	828.370,70	0,00	0,00	828.370,70	100,00%
Informe previo de patrimonio Arquitectónico Histórico-Artístico (AHA) para obras (010602)	828.370,70	0,00	0,00	828.370,70	100,00%
Seguimiento de obras de patrimonio arquitectónico (010603)	828.370,70	0,00	0,00	828.370,70	100,00%
Planeamiento	1.728.376,38	0,00	0,00	1.728.376,38	100,00%
Planeamiento (0101)	1.728.376,38	0,00	0,00	1.728.376,38	100,00%
Colaboración y apoyo a la Dirección de Participación Ciudadana (010102)	483.643,01	0,00	0,00	483.643,01	100,00%
Orientación y tramitación de expedientes administrativos de planeamiento urbanístico privado (010101)	548.460,50	0,00	0,00	548.460,50	100,00%
Planificación urbanística de la ciudad (010104)	89.846,21	0,00	0,00	89.846,21	100,00%
Redacción y tramitación de expedientes administrativos de planeamiento urbanístico público (010103)	606.426,66	0,00	0,00	606.426,66	100,00%
Urbanismo	16.884,86	0,00	0,00	16.884,86	100,00%

URBANISMO (0100)
FINANCIACIÓN POR FORMA, GERENCIA, SUBPROCESO Y ACTIVIDAD

Forma / Gerencia / Subproceso / Actividad / Tarea	Coste	Aportación Usuario	Aportación Otras	Aportación Teórica Ayuntamiento	
Gestión urbanística (0102)	16.884,86	0,00	0,00	16.884,86	100,00%
Informes preceptivos y potestativos (010203)	16.884,86	0,00	0,00	16.884,86	100,00%
Organismos Autónomos Locales (2)	10.363.156,11	63.739,44	1.743.051,78	8.556.364,89	82,57%
Instituto Municipal Paisaje Urbano y Calidad de Vida (IMPUQV) (5202)	10.363.156,11	63.739,44	1.743.051,78	8.556.364,89	82,57%
-Genéricos Instituto Municipal Paisaje Urbano y Calidad de Vida (IMPUQV)	10.363.156,11	63.739,44	1.743.051,78	8.556.364,89	82,57%
Actuaciones (0112)	702.388,51	0,00	0,00	702.388,51	100,00%
Emblemáticos (011202)	39.240,75	0,00	0,00	39.240,75	100,00%
Otras actuaciones: lonas, protocolos, ... (011203)	175.966,75	0,00	0,00	175.966,75	100,00%
Terrazas (011201)	487.181,01	0,00	0,00	487.181,01	100,00%
Campaña (0110)	6.988.545,01	0,00	880.822,33	6.107.722,68	87,40%
Apoyo a la rehabilitación (011001)	6.988.545,01	0,00	880.822,33	6.107.722,68	87,40%
Comunicación (0115)	129.449,99	0,00	0,00	129.449,99	100,00%
Aplicaciones para móviles (011501)	101.804,43	0,00	0,00	101.804,43	100,00%
Páginas web (011502)	27.645,56	0,00	0,00	27.645,56	100,00%
Proyectos (0111)	983.616,74	515,90	862.229,45	120.871,39	12,29%
Medianeras (011101)	911.649,82	515,90	862.229,45	48.904,47	5,36%
Pequeños paisajes (011102)	71.966,92	0,00	0,00	71.966,92	100,00%
Rutas (0114)	1.155.863,82	63.223,54	0,00	1.092.640,28	94,53%
Centro del Modernismo - Pabellones Güell (011404)	422.327,47	0,00	0,00	422.327,47	100,00%
Congreso Coup De Fouet: Modernismo y Art Nouveau (011403)	11.185,36	0,00	0,00	11.185,36	100,00%
Ferias (011405)	83.200,76	0,00	0,00	83.200,76	100,00%
Libros y revistas (coupDefouet, ...) (011402)	196.540,24	4.147,49	0,00	192.392,75	97,89%
Ruta del Modernismo (Réseau Art Nouveau Network, ...) (011401)	442.609,99	59.076,05	0,00	383.533,94	86,65%
Usos del paisaje (0113)	403.292,03	0,00	0,00	403.292,03	100,00%
Consultas sobre Ordenanzas municipales (011301)	403.292,03	0,00	0,00	403.292,03	100,00%
Entidades Públicas Empresariales (4)	2.400.940,58	1.042.168,04	267.807,51	1.090.965,03	45,44%
Fundación Mies Van der Rohe (FMVR) (5402)	2.400.940,58	1.042.168,04	267.807,51	1.090.965,03	45,44%
-Genéricos Fundación Mies Van der Rohe (FMVR)	2.400.940,58	1.042.168,04	267.807,51	1.090.965,03	45,44%
-Importes no asignables	0,00	99.139,29	168.112,51	0,00	0,00%

URBANISMO (0100)
FINANCIACIÓN POR FORMA, GERENCIA, SUBPROCESO Y ACTIVIDAD

Forma / Gerencia / Subproceso / Actividad / Tarea	Coste	Aportación Usuario	Aportación Otras	Aportación Teórica Ayuntamiento	
-Importes no asignables	0,00	99.139,29	168.112,51	0,00	0,00%
Arquitectura y urbanismo contemporáneos (0117)	2.400.940,58	943.028,75	99.695,00	1.358.216,83	56,57%
Colección (011705)	40.137,16	0,00	0,00	40.137,16	100,00%
Conferencias y debates (011702)	68.486,91	0,00	34.695,00	33.791,91	49,34%
Exposiciones (011701)	235.315,16	115.000,00	0,00	120.315,16	51,13%
Intervenciones y actos Pabellón Mies (011706)	505.380,23	21.700,00	0,00	483.680,23	95,71%
Premios Mies (011704)	162.427,30	158.248,98	30.000,00	0,00	0,00%
Publicaciones (011703)	349.774,87	14.970,88	35.000,00	299.803,99	85,71%
Tienda y venta de entradas (011707)	1.039.418,95	633.108,89	0,00	406.310,06	39,09%
Sociedades Mercantiles (5)	14.353.699,42	3.680.074,98	46.222,16	10.627.402,28	74,04%
Barcelona de Infraestructuras Municipales, SA (BIMSA) (5502)	6.994.612,33	2.931.838,92	43.244,38	4.019.529,03	57,47%
-Genéricos Barcelona de Infraestructuras Municipales, SA (BIMSA)	6.994.612,33	2.931.838,92	43.244,38	4.019.529,03	57,47%
Gestión de las inversiones (0116)	6.994.612,33	2.931.838,92	43.244,38	4.019.529,03	57,47%
Gestión de las inversiones (BIMSA) (011601)	6.994.612,33	2.931.838,92	43.244,38	4.019.529,03	57,47%
Barcelona Gestión Urbanística SA (BAGURSA-IMU) (5503)	7.359.087,10	748.236,06	2.977,78	6.607.873,26	89,79%
-Genéricos Barcelona Gestión Urbanística SA (BAGURSA)	7.359.087,10	748.236,06	2.977,78	6.607.873,26	89,79%
Gestión urbanística (0102)	4.014.000,76	748.236,06	2.977,78	3.262.786,92	81,29%
Expropiaciones (010201)	1.216.031,76	0,00	0,00	1.216.031,76	100,00%
Reparcelaciones (proyectos y otros) (010202)	1.483.546,33	565.279,07	2.977,78	915.289,48	61,70%
Urbanización y escombros (010207)	1.314.422,66	182.956,99	0,00	1.131.465,67	86,08%
Planeamiento (0101)	3.345.086,34	0,00	0,00	3.345.086,34	100,00%
Orientación y tramitación de expedientes administrativos de planeamiento urbanístico privado (010101)	3.345.086,34	0,00	0,00	3.345.086,34	100,00%
	40.747.574,04	9.761.482,37	2.057.081,45	28.929.010,22	71,00%

URBANISMO (0100)
FINANCIACIÓN POR FORMA, GERENCIA, SUBPROCESO, ACTIVIDAD Y ORGANIZACIÓN

Forma / Gerencia / Subproceso / Actividad / Tarea / Organización	Coste	Aportación Usuario	Aportación Otras	Aportación Teórica Ayuntamiento	
Ayuntamiento (0)	13.629.777,94	4.975.499,91	0,00	8.654.278,03	63,50%
Gerencia de Ecología Urbana (5000)	2.347.860,19	0,00	0,00	2.347.860,19	100,00%
·Genéricos Ecología Urbana	2.347.860,19	0,00	0,00	2.347.860,19	100,00%
Gestión urbanística (0102)	242.746,59	0,00	0,00	242.746,59	100,00%
Cesiones de viales (010206)	34.678,08	0,00	0,00	34.678,08	100,00%
Gerencia de Ecología Urbana (5000)	27.576,48	0,00	0,00	27.576,48	100,00%
Dirección de Modelo Urbano (5000.01)	7.101,60	0,00	0,00	7.101,60	100,00%
Dirección de Servicios de Proyectos de Ecología Urbana (5000.0101)	7.101,60	0,00	0,00	7.101,60	100,00%
Departamento de Prospectiva (5000.010101)	7.101,60	0,00	0,00	7.101,60	100,00%
Estudios y evaluaciones económicas (010204)	34.678,08	0,00	0,00	34.678,08	100,00%
Gerencia de Ecología Urbana (5000)	27.576,48	0,00	0,00	27.576,48	100,00%
Dirección de Modelo Urbano (5000.01)	7.101,60	0,00	0,00	7.101,60	100,00%
Dirección de Servicios de Proyectos de Ecología Urbana (5000.0101)	7.101,60	0,00	0,00	7.101,60	100,00%
Departamento de Prospectiva (5000.010101)	7.101,60	0,00	0,00	7.101,60	100,00%
Expropiaciones (010201)	34.678,08	0,00	0,00	34.678,08	100,00%
Gerencia de Ecología Urbana (5000)	27.576,48	0,00	0,00	27.576,48	100,00%
Dirección de Modelo Urbano (5000.01)	7.101,60	0,00	0,00	7.101,60	100,00%
Dirección de Servicios de Proyectos de Ecología Urbana (5000.0101)	7.101,60	0,00	0,00	7.101,60	100,00%
Departamento de Prospectiva (5000.010101)	7.101,60	0,00	0,00	7.101,60	100,00%
Informes preceptivos y potestativos (010203)	34.678,08	0,00	0,00	34.678,08	100,00%
Gerencia de Ecología Urbana (5000)	27.576,48	0,00	0,00	27.576,48	100,00%
Dirección de Modelo Urbano (5000.01)	7.101,60	0,00	0,00	7.101,60	100,00%
Dirección de Servicios de Proyectos de Ecología Urbana (5000.0101)	7.101,60	0,00	0,00	7.101,60	100,00%
Departamento de Prospectiva (5000.010101)	7.101,60	0,00	0,00	7.101,60	100,00%
Lanzamientos administrativos (010205)	34.678,08	0,00	0,00	34.678,08	100,00%
Gerencia de Ecología Urbana (5000)	27.576,48	0,00	0,00	27.576,48	100,00%
Dirección de Modelo Urbano (5000.01)	7.101,60	0,00	0,00	7.101,60	100,00%
Dirección de Servicios de Proyectos de Ecología Urbana (5000.0101)	7.101,60	0,00	0,00	7.101,60	100,00%
Departamento de Prospectiva (5000.010101)	7.101,60	0,00	0,00	7.101,60	100,00%
Reparcelaciones (proyectos y otros) (010202)	34.678,08	0,00	0,00	34.678,08	100,00%
Gerencia de Ecología Urbana (5000)	27.576,48	0,00	0,00	27.576,48	100,00%

URBANISMO (0100)
FINANCIACIÓN POR FORMA, GERENCIA, SUBPROCESO, ACTIVIDAD Y ORGANIZACIÓN

Forma / Gerencia / Subproceso / Actividad / Tarea / Organización	Coste	Aportación Usuario	Aportación Otras	Aportación Teórica Ayuntamiento	
Dirección de Modelo Urbano (5000.01)	7.101,60	0,00	0,00	7.101,60	100,00%
Dirección de Servicios de Proyectos de Ecología Urbana (5000.0101)	7.101,60	0,00	0,00	7.101,60	100,00%
Departamento de Prospectiva (5000.010101)	7.101,60	0,00	0,00	7.101,60	100,00%
Urbanización y escombros (010207)	34.678,08	0,00	0,00	34.678,08	100,00%
Gerencia de Ecología Urbana (5000)	27.576,48	0,00	0,00	27.576,48	100,00%
Dirección de Modelo Urbano (5000.01)	7.101,60	0,00	0,00	7.101,60	100,00%
Dirección de Servicios de Proyectos de Ecología Urbana (5000.0101)	7.101,60	0,00	0,00	7.101,60	100,00%
Departamento de Prospectiva (5000.010101)	7.101,60	0,00	0,00	7.101,60	100,00%
Proyectos modelo urbano (0119)	2.105.113,60	0,00	0,00	2.105.113,60	100,00%
Gestión y replanteo del mobiliario urbano (011902)	212.402,78	0,00	0,00	212.402,78	100,00%
Gerencia de Ecología Urbana (5000)	68.887,39	0,00	0,00	68.887,39	100,00%
Dirección de Modelo Urbano (5000.01)	35.798,41	0,00	0,00	35.798,41	100,00%
Dirección de Modelo Urbano (5000.01)	35.798,41	0,00	0,00	35.798,41	100,00%
Dirección de Recursos y Control de Gestión (5000.02)	107.716,98	0,00	0,00	107.716,98	100,00%
Dirección de Servicios de Estrategia y Cultura de Sostenibilidad (5000.0202)	107.716,98	0,00	0,00	107.716,98	100,00%
Dirección de Servicios de Estrategia y Cultura de Sostenibilidad (5000.0202)	107.716,98	0,00	0,00	107.716,98	100,00%
Redacción de estudios estratégicos (011903)	367.869,08	0,00	0,00	367.869,08	100,00%
Gerencia de Ecología Urbana (5000)	68.887,39	0,00	0,00	68.887,39	100,00%
Dirección de Modelo Urbano (5000.01)	191.264,71	0,00	0,00	191.264,71	100,00%
Dirección de Modelo Urbano (5000.01)	35.798,41	0,00	0,00	35.798,41	100,00%
Dirección de Servicios de Proyectos de Ecología Urbana (5000.0101)	155.466,30	0,00	0,00	155.466,30	100,00%
Departamento de Prospectiva (5000.010101)	155.466,30	0,00	0,00	155.466,30	100,00%
Dirección de Recursos y Control de Gestión (5000.02)	107.716,98	0,00	0,00	107.716,98	100,00%
Dirección de Servicios de Estrategia y Cultura de Sostenibilidad (5000.0202)	107.716,98	0,00	0,00	107.716,98	100,00%
Dirección de Servicios de Estrategia y Cultura de Sostenibilidad (5000.0202)	107.716,98	0,00	0,00	107.716,98	100,00%
Redacción de proyectos espacio público (011901)	1.524.841,74	0,00	0,00	1.524.841,74	100,00%
Gerencia de Ecología Urbana (5000)	68.887,39	0,00	0,00	68.887,39	100,00%
Dirección de Modelo Urbano (5000.01)	1.348.237,37	0,00	0,00	1.348.237,37	100,00%
Dirección de Modelo Urbano (5000.01)	35.798,41	0,00	0,00	35.798,41	100,00%
Dirección de Servicios de Proyectos de Ecología Urbana (5000.0101)	1.312.438,96	0,00	0,00	1.312.438,96	100,00%
Departamento de Proyectos Urbanos (5000.010102)	1.312.438,96	0,00	0,00	1.312.438,96	100,00%
Dirección de Recursos y Control de Gestión (5000.02)	107.716,98	0,00	0,00	107.716,98	100,00%
Dirección de Servicios de Estrategia y Cultura de Sostenibilidad (5000.0202)	107.716,98	0,00	0,00	107.716,98	100,00%

URBANISMO (0100)
FINANCIACIÓN POR FORMA, GERENCIA, SUBPROCESO, ACTIVIDAD Y ORGANIZACIÓN

Forma / Gerencia / Subproceso / Actividad / Tarea / Organización	Coste	Aportación Usuario	Aportación Otras	Aportación Teórica Ayuntamiento	
Dirección de Servicios de Estrategia y Cultura de Sostenibilidad (5000.0202)	107.716,98	0,00	0,00	107.716,98	100,00%
Gerencia Adjunta de Urbanismo (5003)	11.281.917,75	4.975.499,91	0,00	6.306.417,84	55,90%
Actuación Urbanística	460.647,73	0,00	0,00	460.647,73	100,00%
Actuación urbanística (0118)	344.672,98	0,00	0,00	344.672,98	100,00%
Tramitación de las licencias de obra mayor (011803)	344.672,98	0,00	0,00	344.672,98	100,00%
Dirección de Servicios de Actuación Urbanística (5003.0001)	344.672,98	0,00	0,00	344.672,98	100,00%
Dirección de Servicios de Actuación Urbanística (5003.0001)	344.672,98	0,00	0,00	344.672,98	100,00%
Inspección urbanística (0105)	115.974,76	0,00	0,00	115.974,76	100,00%
Expedientes de disciplina (010501)	115.974,76	0,00	0,00	115.974,76	100,00%
Dirección de Servicios de Actuación Urbanística (5003.0001)	115.974,76	0,00	0,00	115.974,76	100,00%
Dirección de Servicios de Actuación Urbanística (5003.0001)	115.974,76	0,00	0,00	115.974,76	100,00%
Gestión Urbanística	783.285,69	0,00	0,00	783.285,69	100,00%
Gestión urbanística (0102)	545.037,85	0,00	0,00	545.037,85	100,00%
Cesiones de viales (010206)	6.886,44	0,00	0,00	6.886,44	100,00%
Dirección de Servicios de Gestión Urbanística (5003.0002)	6.886,44	0,00	0,00	6.886,44	100,00%
Departamento de Proyectos de Gestión Urbanística (5003.000201)	6.886,44	0,00	0,00	6.886,44	100,00%
Estudios y evaluaciones económicas (010204)	6.886,44	0,00	0,00	6.886,44	100,00%
Dirección de Servicios de Gestión Urbanística (5003.0002)	6.886,44	0,00	0,00	6.886,44	100,00%
Departamento de Proyectos de Gestión Urbanística (5003.000201)	6.886,44	0,00	0,00	6.886,44	100,00%
Expropiaciones (010201)	297.473,33	0,00	0,00	297.473,33	100,00%
Dirección de Servicios de Gestión Urbanística (5003.0002)	297.473,33	0,00	0,00	297.473,33	100,00%
Dirección de Servicios de Gestión Urbanística (5003.0002)	290.586,89	0,00	0,00	290.586,89	100,00%
Departamento de Proyectos de Gestión Urbanística (5003.000201)	6.886,44	0,00	0,00	6.886,44	100,00%
Informes preceptivos y potestativos (010203)	6.886,44	0,00	0,00	6.886,44	100,00%
Dirección de Servicios de Gestión Urbanística (5003.0002)	6.886,44	0,00	0,00	6.886,44	100,00%
Departamento de Proyectos de Gestión Urbanística (5003.000201)	6.886,44	0,00	0,00	6.886,44	100,00%
Lanzamientos administrativos (010205)	6.886,44	0,00	0,00	6.886,44	100,00%
Dirección de Servicios de Gestión Urbanística (5003.0002)	6.886,44	0,00	0,00	6.886,44	100,00%
Departamento de Proyectos de Gestión Urbanística (5003.000201)	6.886,44	0,00	0,00	6.886,44	100,00%
Reparcelaciones (proyectos y otros) (010202)	213.132,35	0,00	0,00	213.132,35	100,00%
Dirección de Servicios de Gestión Urbanística (5003.0002)	213.132,35	0,00	0,00	213.132,35	100,00%
Dirección de Servicios de Gestión Urbanística (5003.0002)	206.245,91	0,00	0,00	206.245,91	100,00%

URBANISMO (0100)
FINANCIACIÓN POR FORMA, GERENCIA, SUBPROCESO, ACTIVIDAD Y ORGANIZACIÓN

Forma / Gerencia / Subproceso / Actividad / Tarea / Organización	Coste	Aportación Usuario	Aportación Otras	Aportación Teórica Ayuntamiento	
Departamento de Proyectos de Gestión Urbanística (5003.000201)	6.886,44	0,00	0,00	6.886,44	100,00%
Urbanización y escombros (010207)	6.886,44	0,00	0,00	6.886,44	100,00%
Dirección de Servicios de Gestión Urbanística (5003.0002)	6.886,44	0,00	0,00	6.886,44	100,00%
Departamento de Proyectos de Gestión Urbanística (5003.000201)	6.886,44	0,00	0,00	6.886,44	100,00%
Patrimonio arquitectónico (0106)	22.299,93	0,00	0,00	22.299,93	100,00%
Asesoramiento y consulta de la protección patrimonial para obras (010601)	7.433,31	0,00	0,00	7.433,31	100,00%
Dirección de Servicios de Gestión Urbanística (5003.0002)	7.433,31	0,00	0,00	7.433,31	100,00%
Departamento de Proyectos de Gestión Urbanística (5003.000201)	7.433,31	0,00	0,00	7.433,31	100,00%
Informe previo de patrimonio Arquitectónico Histórico-Artístico (AHA) para obras (010602)	7.433,31	0,00	0,00	7.433,31	100,00%
Dirección de Servicios de Gestión Urbanística (5003.0002)	7.433,31	0,00	0,00	7.433,31	100,00%
Departamento de Proyectos de Gestión Urbanística (5003.000201)	7.433,31	0,00	0,00	7.433,31	100,00%
Seguimiento de obras de patrimonio arquitectónico (010603)	7.433,31	0,00	0,00	7.433,31	100,00%
Dirección de Servicios de Gestión Urbanística (5003.0002)	7.433,31	0,00	0,00	7.433,31	100,00%
Departamento de Proyectos de Gestión Urbanística (5003.000201)	7.433,31	0,00	0,00	7.433,31	100,00%
Proyectos (0111)	77.255,98	0,00	0,00	77.255,98	100,00%
Medianeras (011101)	38.627,99	0,00	0,00	38.627,99	100,00%
Dirección de Servicios de Gestión Urbanística (5003.0002)	38.627,99	0,00	0,00	38.627,99	100,00%
Departamento de Proyectos de Gestión Urbanística (5003.000201)	38.627,99	0,00	0,00	38.627,99	100,00%
Pequeños paisajes (011102)	38.627,99	0,00	0,00	38.627,99	100,00%
Dirección de Servicios de Gestión Urbanística (5003.0002)	38.627,99	0,00	0,00	38.627,99	100,00%
Departamento de Proyectos de Gestión Urbanística (5003.000201)	38.627,99	0,00	0,00	38.627,99	100,00%
Proyectos modelo urbano (0119)	138.691,93	0,00	0,00	138.691,93	100,00%
Gestión y replanteo del mobiliario urbano (011902)	46.230,64	0,00	0,00	46.230,64	100,00%
Dirección de Servicios de Gestión Urbanística (5003.0002)	46.230,64	0,00	0,00	46.230,64	100,00%
Departamento de Proyectos de Gestión Urbanística (5003.000201)	46.230,64	0,00	0,00	46.230,64	100,00%
Redacción de estudios estratégicos (011903)	46.230,64	0,00	0,00	46.230,64	100,00%
Dirección de Servicios de Gestión Urbanística (5003.0002)	46.230,64	0,00	0,00	46.230,64	100,00%
Departamento de Proyectos de Gestión Urbanística (5003.000201)	46.230,64	0,00	0,00	46.230,64	100,00%
Redacción de proyectos espacio público (011901)	46.230,64	0,00	0,00	46.230,64	100,00%
Dirección de Servicios de Gestión Urbanística (5003.0002)	46.230,64	0,00	0,00	46.230,64	100,00%
Departamento de Proyectos de Gestión Urbanística (5003.000201)	46.230,64	0,00	0,00	46.230,64	100,00%
Información y Documentación	609.241,46	0,00	0,00	609.241,46	100,00%
Fondo documental y bases datos urbanísticos (0108)	172.719,14	0,00	0,00	172.719,14	100,00%

URBANISMO (0100)
FINANCIACIÓN POR FORMA, GERENCIA, SUBPROCESO, ACTIVIDAD Y ORGANIZACIÓN

Forma / Gerencia / Subproceso / Actividad / Tarea / Organización	Coste	Aportación Usuario	Aportación Otras	Aportación Teórica Ayuntamiento	
Digitalización y archivo documental (010801)	79.480,53	0,00	0,00	79.480,53	100,00%
Departamento de Información y Documentación (5003.000001)	79.480,53	0,00	0,00	79.480,53	100,00%
Mantenimiento de las bases de datos urbanísticos (alfanumérica y gráfica) (010802)	93.238,61	0,00	0,00	93.238,61	100,00%
Departamento de Información y Documentación (5003.000001)	93.238,61	0,00	0,00	93.238,61	100,00%
Gestión urbanística (0102)	37.127,82	0,00	0,00	37.127,82	100,00%
Cesiones de viales (010206)	5.303,97	0,00	0,00	5.303,97	100,00%
Departamento de Información y Documentación (5003.000001)	5.303,97	0,00	0,00	5.303,97	100,00%
Estudios y evaluaciones económicas (010204)	5.303,97	0,00	0,00	5.303,97	100,00%
Departamento de Información y Documentación (5003.000001)	5.303,97	0,00	0,00	5.303,97	100,00%
Expropiaciones (010201)	5.303,97	0,00	0,00	5.303,97	100,00%
Departamento de Información y Documentación (5003.000001)	5.303,97	0,00	0,00	5.303,97	100,00%
Informes preceptivos y potestativos (010203)	5.303,97	0,00	0,00	5.303,97	100,00%
Departamento de Información y Documentación (5003.000001)	5.303,97	0,00	0,00	5.303,97	100,00%
Lanzamientos administrativos (010205)	5.303,97	0,00	0,00	5.303,97	100,00%
Departamento de Información y Documentación (5003.000001)	5.303,97	0,00	0,00	5.303,97	100,00%
Reparcelaciones (proyectos y otros) (010202)	5.303,97	0,00	0,00	5.303,97	100,00%
Departamento de Información y Documentación (5003.000001)	5.303,97	0,00	0,00	5.303,97	100,00%
Urbanización y escombros (010207)	5.303,97	0,00	0,00	5.303,97	100,00%
Departamento de Información y Documentación (5003.000001)	5.303,97	0,00	0,00	5.303,97	100,00%
Información y documentación (0107)	399.394,50	0,00	0,00	399.394,50	100,00%
Consulta telemática de información urbanística (010703)	65.183,79	0,00	0,00	65.183,79	100,00%
Departamento de Información y Documentación (5003.000001)	65.183,79	0,00	0,00	65.183,79	100,00%
Información urbanística en línea (010702)	57.796,88	0,00	0,00	57.796,88	100,00%
Departamento de Información y Documentación (5003.000001)	57.796,88	0,00	0,00	57.796,88	100,00%
Información urbanística presencial (010701)	148.937,33	0,00	0,00	148.937,33	100,00%
Departamento de Información y Documentación (5003.000001)	148.937,33	0,00	0,00	148.937,33	100,00%
Obtención de informes y certificados de calificación urbanística y planos de alineación (010704)	127.476,51	0,00	0,00	127.476,51	100,00%
Departamento de Información y Documentación (5003.000001)	127.476,51	0,00	0,00	127.476,51	100,00%
Licencias e Inspección	3.649.937,12	4.975.499,91	0,00	0,00	0,00%
Actuación urbanística (0118)	0,00	4.975.499,91	0,00	0,00	0,00%
Tramitación de las licencias de obra mayor (011803)	0,00	4.975.499,91	0,00	0,00	0,00%
Dirección de Servicios de Licencias (5003.0005)	0,00	4.975.499,91	0,00	0,00	0,00%
Departamento de Licencias de Obras (5003.000502)	0,00	4.975.499,91	0,00	0,00	0,00%

URBANISMO (0100)
FINANCIACIÓN POR FORMA, GERENCIA, SUBPROCESO, ACTIVIDAD Y ORGANIZACIÓN

Forma / Gerencia / Subproceso / Actividad / Tarea / Organización	Coste	Aportación Usuario	Aportación Otras	Aportación Teórica Ayuntamiento	
Inspección urbanística (0105)	1.454.712,91	0,00	0,00	1.454.712,91	100,00%
Expedientes de disciplina (010501)	169.774,63	0,00	0,00	169.774,63	100,00%
Dirección de Servicios de Inspección (5003.0003)	103.434,44	0,00	0,00	103.434,44	100,00%
Dirección de Servicios de Inspección (5003.0003)	103.434,44	0,00	0,00	103.434,44	100,00%
Dirección de Servicios de Licencias (5003.0005)	66.340,19	0,00	0,00	66.340,19	100,00%
Dirección de Servicios de Licencias (5003.0005)	42.830,79	0,00	0,00	42.830,79	100,00%
Departamento de Licencias de Actividades (5003.000501)	13.874,97	0,00	0,00	13.874,97	100,00%
Departamento de Licencias de Obras (5003.000502)	9.634,43	0,00	0,00	9.634,43	100,00%
Inspecciones y controles (010502)	1.284.938,28	0,00	0,00	1.284.938,28	100,00%
Dirección de Servicios de Inspección (5003.0003)	1.218.598,09	0,00	0,00	1.218.598,09	100,00%
Dirección de Servicios de Inspección (5003.0003)	1.218.598,09	0,00	0,00	1.218.598,09	100,00%
Dirección de Servicios de Licencias (5003.0005)	66.340,19	0,00	0,00	66.340,19	100,00%
Dirección de Servicios de Licencias (5003.0005)	42.830,79	0,00	0,00	42.830,79	100,00%
Departamento de Licencias de Actividades (5003.000501)	13.874,97	0,00	0,00	13.874,97	100,00%
Departamento de Licencias de Obras (5003.000502)	9.634,43	0,00	0,00	9.634,43	100,00%
Licencias en la vía pública (0104)	957.010,04	0,00	0,00	957.010,04	100,00%
Inspecciones de actividades en el espacio público (010406)	120.830,56	0,00	0,00	120.830,56	100,00%
Dirección de Servicios de Licencias (5003.0005)	120.830,56	0,00	0,00	120.830,56	100,00%
Dirección de Servicios de Licencias (5003.0005)	10.707,70	0,00	0,00	10.707,70	100,00%
Departamento de Licencias de Actividades (5003.000501)	58.069,68	0,00	0,00	58.069,68	100,00%
Departamento de Licencias de Obras (5003.000502)	52.053,18	0,00	0,00	52.053,18	100,00%
Licencias de eventos privados en el espacio de uso público (010404)	120.830,56	0,00	0,00	120.830,56	100,00%
Dirección de Servicios de Licencias (5003.0005)	120.830,56	0,00	0,00	120.830,56	100,00%
Dirección de Servicios de Licencias (5003.0005)	10.707,70	0,00	0,00	10.707,70	100,00%
Departamento de Licencias de Actividades (5003.000501)	58.069,68	0,00	0,00	58.069,68	100,00%
Departamento de Licencias de Obras (5003.000502)	52.053,18	0,00	0,00	52.053,18	100,00%
Licencias de obra menor (010407)	120.830,56	0,00	0,00	120.830,56	100,00%
Dirección de Servicios de Licencias (5003.0005)	120.830,56	0,00	0,00	120.830,56	100,00%
Dirección de Servicios de Licencias (5003.0005)	10.707,70	0,00	0,00	10.707,70	100,00%
Departamento de Licencias de Actividades (5003.000501)	58.069,68	0,00	0,00	58.069,68	100,00%
Departamento de Licencias de Obras (5003.000502)	52.053,18	0,00	0,00	52.053,18	100,00%
Licencias de ocupación comercial de aceras y espacios de uso público (010403)	120.830,56	0,00	0,00	120.830,56	100,00%
Dirección de Servicios de Licencias (5003.0005)	120.830,56	0,00	0,00	120.830,56	100,00%

URBANISMO (0100)
FINANCIACIÓN POR FORMA, GERENCIA, SUBPROCESO, ACTIVIDAD Y ORGANIZACIÓN

Forma / Gerencia / Subproceso / Actividad / Tarea / Organización	Coste	Aportación Usuario	Aportación Otras	Aportación Teórica Ayuntamiento	
Dirección de Servicios de Licencias (5003.0005)	10.707,70	0,00	0,00	10.707,70	100,00%
Departamento de Licencias de Actividades (5003.000501)	58.069,68	0,00	0,00	58.069,68	100,00%
Departamento de Licencias de Obras (5003.000502)	52.053,18	0,00	0,00	52.053,18	100,00%
Licencias de vados en vía pública (010401)	120.830,56	0,00	0,00	120.830,56	100,00%
Dirección de Servicios de Licencias (5003.0005)	120.830,56	0,00	0,00	120.830,56	100,00%
Dirección de Servicios de Licencias (5003.0005)	10.707,70	0,00	0,00	10.707,70	100,00%
Departamento de Licencias de Actividades (5003.000501)	58.069,68	0,00	0,00	58.069,68	100,00%
Departamento de Licencias de Obras (5003.000502)	52.053,18	0,00	0,00	52.053,18	100,00%
Licencias para mercados y ferias tradicionales (010405)	120.830,56	0,00	0,00	120.830,56	100,00%
Dirección de Servicios de Licencias (5003.0005)	120.830,56	0,00	0,00	120.830,56	100,00%
Dirección de Servicios de Licencias (5003.0005)	10.707,70	0,00	0,00	10.707,70	100,00%
Departamento de Licencias de Actividades (5003.000501)	58.069,68	0,00	0,00	58.069,68	100,00%
Departamento de Licencias de Obras (5003.000502)	52.053,18	0,00	0,00	52.053,18	100,00%
Puntos de venta individuales y quioscos de prensa en el espacio público (010408)	120.830,56	0,00	0,00	120.830,56	100,00%
Dirección de Servicios de Licencias (5003.0005)	120.830,56	0,00	0,00	120.830,56	100,00%
Dirección de Servicios de Licencias (5003.0005)	10.707,70	0,00	0,00	10.707,70	100,00%
Departamento de Licencias de Actividades (5003.000501)	58.069,68	0,00	0,00	58.069,68	100,00%
Departamento de Licencias de Obras (5003.000502)	52.053,18	0,00	0,00	52.053,18	100,00%
Reservas de estacionamiento en el espacio público (010402)	111.196,13	0,00	0,00	111.196,13	100,00%
Dirección de Servicios de Licencias (5003.0005)	111.196,13	0,00	0,00	111.196,13	100,00%
Dirección de Servicios de Licencias (5003.0005)	10.707,70	0,00	0,00	10.707,70	100,00%
Departamento de Licencias de Actividades (5003.000501)	58.069,68	0,00	0,00	58.069,68	100,00%
Departamento de Licencias de Obras (5003.000502)	42.418,75	0,00	0,00	42.418,75	100,00%
Licencias urbanísticas (0103)	1.238.214,17	0,00	0,00	1.238.214,17	100,00%
Atención y orientación sobre proyectos de actividades (010305)	136.779,71	0,00	0,00	136.779,71	100,00%
Dirección de Servicios de Licencias (5003.0005)	136.779,71	0,00	0,00	136.779,71	100,00%
Dirección de Servicios de Licencias (5003.0005)	16.067,43	0,00	0,00	16.067,43	100,00%
Departamento de Licencias de Actividades (5003.000501)	62.599,28	0,00	0,00	62.599,28	100,00%
Departamento de Licencias de Obras (5003.000502)	58.113,00	0,00	0,00	58.113,00	100,00%
Atención y orientación sobre proyectos privados de obras (010301)	136.779,71	0,00	0,00	136.779,71	100,00%
Dirección de Servicios de Licencias (5003.0005)	136.779,71	0,00	0,00	136.779,71	100,00%
Dirección de Servicios de Licencias (5003.0005)	16.067,43	0,00	0,00	16.067,43	100,00%
Departamento de Licencias de Actividades (5003.000501)	62.599,28	0,00	0,00	62.599,28	100,00%

URBANISMO (0100)
FINANCIACIÓN POR FORMA, GERENCIA, SUBPROCESO, ACTIVIDAD Y ORGANIZACIÓN

Forma / Gerencia / Subproceso / Actividad / Tarea / Organización	Coste	Aportación Usuario	Aportación Otras	Aportación Teórica Ayuntamiento	
Departamento de Licencias de Obras (5003.000502)	58.113,00	0,00	0,00	58.113,00	100,00%
Informes previos a la presentación de expedientes de obras (010302)	136.779,71	0,00	0,00	136.779,71	100,00%
Dirección de Servicios de Licencias (5003.0005)	136.779,71	0,00	0,00	136.779,71	100,00%
Dirección de Servicios de Licencias (5003.0005)	16.067,43	0,00	0,00	16.067,43	100,00%
Departamento de Licencias de Actividades (5003.000501)	62.599,28	0,00	0,00	62.599,28	100,00%
Departamento de Licencias de Obras (5003.000502)	58.113,00	0,00	0,00	58.113,00	100,00%
Informes previos a la solicitud de expedientes de actividades (010306)	136.779,71	0,00	0,00	136.779,71	100,00%
Dirección de Servicios de Licencias (5003.0005)	136.779,71	0,00	0,00	136.779,71	100,00%
Dirección de Servicios de Licencias (5003.0005)	16.067,43	0,00	0,00	16.067,43	100,00%
Departamento de Licencias de Actividades (5003.000501)	62.599,28	0,00	0,00	62.599,28	100,00%
Departamento de Licencias de Obras (5003.000502)	58.113,00	0,00	0,00	58.113,00	100,00%
Licencias y certificados relacionados con operaciones registrales (010304)	230.365,11	0,00	0,00	230.365,11	100,00%
Dirección de Servicios de Licencias (5003.0005)	230.365,11	0,00	0,00	230.365,11	100,00%
Dirección de Servicios de Licencias (5003.0005)	109.652,82	0,00	0,00	109.652,82	100,00%
Departamento de Licencias de Actividades (5003.000501)	62.599,28	0,00	0,00	62.599,28	100,00%
Departamento de Licencias de Obras (5003.000502)	58.113,00	0,00	0,00	58.113,00	100,00%
Tramitación de expedientes de actividad (010307)	230.365,11	0,00	0,00	230.365,11	100,00%
Dirección de Servicios de Licencias (5003.0005)	230.365,11	0,00	0,00	230.365,11	100,00%
Dirección de Servicios de Licencias (5003.0005)	109.652,82	0,00	0,00	109.652,82	100,00%
Departamento de Licencias de Actividades (5003.000501)	62.599,28	0,00	0,00	62.599,28	100,00%
Departamento de Licencias de Obras (5003.000502)	58.113,00	0,00	0,00	58.113,00	100,00%
Tramitación de expedientes de obras (010303)	230.365,11	0,00	0,00	230.365,11	100,00%
Dirección de Servicios de Licencias (5003.0005)	230.365,11	0,00	0,00	230.365,11	100,00%
Dirección de Servicios de Licencias (5003.0005)	109.652,82	0,00	0,00	109.652,82	100,00%
Departamento de Licencias de Actividades (5003.000501)	62.599,28	0,00	0,00	62.599,28	100,00%
Departamento de Licencias de Obras (5003.000502)	58.113,00	0,00	0,00	58.113,00	100,00%
Patrimonio Arquitectónico	4.033.544,50	0,00	0,00	4.033.544,50	100,00%
Paisaje urbano (0109)	1.548.432,41	0,00	0,00	1.548.432,41	100,00%
Información y atención sobre el paisaje urbano (010901)	774.216,20	0,00	0,00	774.216,20	100,00%
Dirección de Servicios de Arquitectura Urbana y Patrimonio (5003.0006)	774.216,20	0,00	0,00	774.216,20	100,00%
Departamento de Patrimonio Arquitectónico, Histórico y Artístico (5003.000601)	774.216,20	0,00	0,00	774.216,20	100,00%
Informes y trámites sobre el paisaje urbano (010902)	774.216,20	0,00	0,00	774.216,20	100,00%
Dirección de Servicios de Arquitectura Urbana y Patrimonio (5003.0006)	774.216,20	0,00	0,00	774.216,20	100,00%

URBANISMO (0100)
FINANCIACIÓN POR FORMA, GERENCIA, SUBPROCESO, ACTIVIDAD Y ORGANIZACIÓN

Forma / Gerencia / Subproceso / Actividad / Tarea / Organización	Coste	Aportación Usuario	Aportación Otras	Aportación Teórica Ayuntamiento	
Departamento de Patrimonio Arquitectónico, Histórico y Artístico (5003.000601)	774.216,20	0,00	0,00	774.216,20	100,00%
Patrimonio arquitectónico (0106)	2.485.112,09	0,00	0,00	2.485.112,09	100,00%
Asesoramiento y consulta de la protección patrimonial para obras (010601)	828.370,70	0,00	0,00	828.370,70	100,00%
Dirección de Servicios de Arquitectura Urbana y Patrimonio (5003.0006)	828.370,70	0,00	0,00	828.370,70	100,00%
Departamento de Patrimonio Arquitectónico, Histórico y Artístico (5003.000601)	828.370,70	0,00	0,00	828.370,70	100,00%
Informe previo de patrimonio Arquitectónico Histórico-Artístico (AHA) para obras (010602)	828.370,70	0,00	0,00	828.370,70	100,00%
Dirección de Servicios de Arquitectura Urbana y Patrimonio (5003.0006)	828.370,70	0,00	0,00	828.370,70	100,00%
Departamento de Patrimonio Arquitectónico, Histórico y Artístico (5003.000601)	828.370,70	0,00	0,00	828.370,70	100,00%
Seguimiento de obras de patrimonio arquitectónico (010603)	828.370,70	0,00	0,00	828.370,70	100,00%
Dirección de Servicios de Arquitectura Urbana y Patrimonio (5003.0006)	828.370,70	0,00	0,00	828.370,70	100,00%
Departamento de Patrimonio Arquitectónico, Histórico y Artístico (5003.000601)	828.370,70	0,00	0,00	828.370,70	100,00%
Planeamiento	1.728.376,38	0,00	0,00	1.728.376,38	100,00%
Planeamiento (0101)	1.728.376,38	0,00	0,00	1.728.376,38	100,00%
Colaboración y apoyo a la Dirección de Participación Ciudadana (010102)	483.643,01	0,00	0,00	483.643,01	100,00%
Dirección de Servicios de Planeamiento (5003.0004)	483.643,01	0,00	0,00	483.643,01	100,00%
Dirección de Servicios de Planeamiento (5003.0004)	483.643,01	0,00	0,00	483.643,01	100,00%
Orientación y tramitación de expedientes administrativos de planeamiento urbanístico privado (010101)	548.460,50	0,00	0,00	548.460,50	100,00%
Dirección de Servicios de Planeamiento (5003.0004)	548.460,50	0,00	0,00	548.460,50	100,00%
Dirección de Servicios de Planeamiento (5003.0004)	548.460,50	0,00	0,00	548.460,50	100,00%
Planificación urbanística de la ciudad (010104)	89.846,21	0,00	0,00	89.846,21	100,00%
Dirección de Servicios de Planeamiento (5003.0004)	89.846,21	0,00	0,00	89.846,21	100,00%
Dirección de Servicios de Planeamiento (5003.0004)	89.846,21	0,00	0,00	89.846,21	100,00%
Redacción y tramitación de expedientes administrativos de planeamiento urbanístico público (010103)	606.426,66	0,00	0,00	606.426,66	100,00%
Dirección de Servicios de Planeamiento (5003.0004)	606.426,66	0,00	0,00	606.426,66	100,00%
Dirección de Servicios de Planeamiento (5003.0004)	606.426,66	0,00	0,00	606.426,66	100,00%
Urbanismo	16.884,86	0,00	0,00	16.884,86	100,00%
Gestión urbanística (0102)	16.884,86	0,00	0,00	16.884,86	100,00%
Informes preceptivos y potestativos (010203)	16.884,86	0,00	0,00	16.884,86	100,00%
Gerencia Adjunta de Urbanismo (5003)	16.884,86	0,00	0,00	16.884,86	100,00%
Organismos Autónomos Locales (2)	10.363.156,11	63.739,44	1.743.051,78	8.556.364,89	82,57%
Instituto Municipal Paisaje Urbano y Calidad de Vida (IMPUQV) (5202)	10.363.156,11	63.739,44	1.743.051,78	8.556.364,89	82,57%

URBANISMO (0100)
FINANCIACIÓN POR FORMA, GERENCIA, SUBPROCESO, ACTIVIDAD Y ORGANIZACIÓN

Forma / Gerencia / Subproceso / Actividad / Tarea / Organización	Coste	Aportación Usuario	Aportación Otras	Aportación Teórica Ayuntamiento	
·Genéricos Instituto Municipal Paisaje Urbano y Calidad de Vida (IMPUQV)	10.363.156,11	63.739,44	1.743.051,78	8.556.364,89	82,57%
Actuaciones (0112)	702.388,51	0,00	0,00	702.388,51	100,00%
Emblemáticos (011202)	39.240,75	0,00	0,00	39.240,75	100,00%
Instituto Municipal Paisaje Urbano y Calidad de Vida (IMPUQV) (5202)	39.240,75	0,00	0,00	39.240,75	100,00%
Otras actuaciones: lonas, protocolos, ... (011203)	175.966,75	0,00	0,00	175.966,75	100,00%
Instituto Municipal Paisaje Urbano y Calidad de Vida (IMPUQV) (5202)	175.966,75	0,00	0,00	175.966,75	100,00%
Terrazas (011201)	487.181,01	0,00	0,00	487.181,01	100,00%
Instituto Municipal Paisaje Urbano y Calidad de Vida (IMPUQV) (5202)	487.181,01	0,00	0,00	487.181,01	100,00%
Campaña (0110)	6.988.545,01	0,00	880.822,33	6.107.722,68	87,40%
Apoyo a la rehabilitación (011001)	6.988.545,01	0,00	880.822,33	6.107.722,68	87,40%
Instituto Municipal Paisaje Urbano y Calidad de Vida (IMPUQV) (5202)	6.988.545,01	0,00	880.822,33	6.988.545,01	87,40%
Comunicación (0115)	129.449,99	0,00	0,00	129.449,99	100,00%
Aplicaciones para móviles (011501)	101.804,43	0,00	0,00	101.804,43	100,00%
Instituto Municipal Paisaje Urbano y Calidad de Vida (IMPUQV) (5202)	101.804,43	0,00	0,00	101.804,43	100,00%
Páginas web (011502)	27.645,56	0,00	0,00	27.645,56	100,00%
Instituto Municipal Paisaje Urbano y Calidad de Vida (IMPUQV) (5202)	27.645,56	0,00	0,00	27.645,56	100,00%
Proyectos (0111)	983.616,74	515,90	862.229,45	120.871,39	12,29%
Medianeras (011101)	911.649,82	515,90	862.229,45	48.904,47	5,36%
Instituto Municipal Paisaje Urbano y Calidad de Vida (IMPUQV) (5202)	911.649,82	515,90	862.229,45	911.649,82	5,36%
Pequeños paisajes (011102)	71.966,92	0,00	0,00	71.966,92	100,00%
Instituto Municipal Paisaje Urbano y Calidad de Vida (IMPUQV) (5202)	71.966,92	0,00	0,00	71.966,92	100,00%
Rutas (0114)	1.155.863,82	63.223,54	0,00	1.092.640,28	94,53%
Centro del Modernismo - Pabellones Güell (011404)	422.327,47	0,00	0,00	422.327,47	100,00%
Instituto Municipal Paisaje Urbano y Calidad de Vida (IMPUQV) (5202)	422.327,47	0,00	0,00	422.327,47	100,00%
Congreso Coup De Fouet: Modernismo y Art Nouveau (011403)	11.185,36	0,00	0,00	11.185,36	100,00%
Instituto Municipal Paisaje Urbano y Calidad de Vida (IMPUQV) (5202)	11.185,36	0,00	0,00	11.185,36	100,00%
Ferias (011405)	83.200,76	0,00	0,00	83.200,76	100,00%
Instituto Municipal Paisaje Urbano y Calidad de Vida (IMPUQV) (5202)	83.200,76	0,00	0,00	83.200,76	100,00%
Libros y revistas (coupDefouet, ...) (011402)	196.540,24	4.147,49	0,00	192.392,75	97,89%
Instituto Municipal Paisaje Urbano y Calidad de Vida (IMPUQV) (5202)	196.540,24	4.147,49	0,00	192.392,75	97,89%
Ruta del Modernismo (Réseau Art Nouveau Network, ...) (011401)	442.609,99	59.076,05	0,00	383.533,94	86,65%
Instituto Municipal Paisaje Urbano y Calidad de Vida (IMPUQV) (5202)	442.609,99	59.076,05	0,00	383.533,94	86,65%
Usos del paisaje (0113)	403.292,03	0,00	0,00	403.292,03	100,00%

URBANISMO (0100)
FINANCIACIÓN POR FORMA, GERENCIA, SUBPROCESO, ACTIVIDAD Y ORGANIZACIÓN

Forma / Gerencia / Subproceso / Actividad / Tarea / Organización	Coste	Aportación Usuario	Aportación Otras	Aportación Teórica Ayuntamiento	
Consultas sobre Ordenanzas municipales (011301)	403.292,03	0,00	0,00	403.292,03	100,00%
Instituto Municipal Paisaje Urbano y Calidad de Vida (IMPUQV) (5202)	403.292,03	0,00	0,00	403.292,03	100,00%
Entidades Públicas Empresariales (4)	2.400.940,58	1.042.168,04	267.807,51	1.090.965,03	45,44%
Fundación Mies Van der Rohe (FMVR) (5402)	2.400.940,58	1.042.168,04	267.807,51	1.090.965,03	45,44%
-Genéricos Fundación Mies Van der Rohe (FMVR)	2.400.940,58	1.042.168,04	267.807,51	1.090.965,03	45,44%
-Importes no asignables	0,00	99.139,29	168.112,51	0,00	0,00%
-Importes no asignables	0,00	99.139,29	168.112,51	0,00	0,00%
Fundación Mies Van der Rohe (FMVR) (5402)	0,00	99.139,29	168.112,51	0,00	0,00%
Arquitectura y urbanismo contemporáneos (0117)	2.400.940,58	943.028,75	99.695,00	1.358.216,83	56,57%
Colección (011705)	40.137,16	0,00	0,00	40.137,16	100,00%
Fundación Mies Van der Rohe (FMVR) (5402)	40.137,16	0,00	0,00	40.137,16	100,00%
Conferencias y debates (011702)	68.486,91	0,00	34.695,00	33.791,91	49,34%
Fundación Mies Van der Rohe (FMVR) (5402)	68.486,91	0,00	34.695,00	68.486,91	49,34%
Exposiciones (011701)	235.315,16	115.000,00	0,00	120.315,16	51,13%
Fundación Mies Van der Rohe (FMVR) (5402)	235.315,16	115.000,00	0,00	120.315,16	51,13%
Intervenciones y actos Pabellón Mies (011706)	505.380,23	21.700,00	0,00	483.680,23	95,71%
Fundación Mies Van der Rohe (FMVR) (5402)	505.380,23	21.700,00	0,00	483.680,23	95,71%
Premios Mies (011704)	162.427,30	158.248,98	30.000,00	0,00	0,00%
Fundación Mies Van der Rohe (FMVR) (5402)	162.427,30	158.248,98	30.000,00	162.427,30	0,00%
Publicaciones (011703)	349.774,87	14.970,88	35.000,00	299.803,99	85,71%
Fundación Mies Van der Rohe (FMVR) (5402)	349.774,87	14.970,88	35.000,00	349.774,87	85,71%
Tienda y venta de entradas (011707)	1.039.418,95	633.108,89	0,00	406.310,06	39,09%
Fundación Mies Van der Rohe (FMVR) (5402)	1.039.418,95	633.108,89	0,00	406.310,06	39,09%
Sociedades Mercantiles (5)	14.353.699,42	3.680.074,98	46.222,16	10.627.402,28	74,04%
Barcelona de Infraestructuras Municipales, SA (BIMSA) (5502)	6.994.612,33	2.931.838,92	43.244,38	4.019.529,03	57,47%
-Genéricos Barcelona de Infraestructuras Municipales, SA (BIMSA)	6.994.612,33	2.931.838,92	43.244,38	4.019.529,03	57,47%
Gestión de las inversiones (0116)	6.994.612,33	2.931.838,92	43.244,38	4.019.529,03	57,47%
Gestión de las inversiones (BIMSA) (011601)	6.994.612,33	2.931.838,92	43.244,38	4.019.529,03	57,47%
Barcelona de Infraestructuras Municipales, SA (BIMSA) (5502)	6.994.612,33	2.931.838,92	43.244,38	6.994.612,33	57,47%

URBANISMO (0100)
FINANCIACIÓN POR FORMA, GERENCIA, SUBPROCESO, ACTIVIDAD Y ORGANIZACIÓN

Forma / Gerencia / Subproceso / Actividad / Tarea / Organización	Coste	Aportación Usuario	Aportación Otras	Aportación Teórica Ayuntamiento	
Barcelona Gestión Urbanística SA (BAGURSA-IMU) (5503)	7.359.087,10	748.236,06	2.977,78	6.607.873,26	89,79%
-Genéricos Barcelona Gestión Urbanística SA (BAGURSA)	7.359.087,10	748.236,06	2.977,78	6.607.873,26	89,79%
Gestión urbanística (0102)	4.014.000,76	748.236,06	2.977,78	3.262.786,92	81,29%
Expropiaciones (010201)	1.216.031,76	0,00	0,00	1.216.031,76	100,00%
Barcelona Gestión Urbanística SA (BAGURSA-IMU) (5503)	1.216.031,76	0,00	0,00	1.216.031,76	100,00%
Reparcelaciones (proyectos y otros) (010202)	1.483.546,33	565.279,07	2.977,78	915.289,48	61,70%
Barcelona Gestión Urbanística SA (BAGURSA-IMU) (5503)	1.483.546,33	565.279,07	2.977,78	1.483.546,33	61,70%
Urbanización y escombros (010207)	1.314.422,66	182.956,99	0,00	1.131.465,67	86,08%
Barcelona Gestión Urbanística SA (BAGURSA-IMU) (5503)	1.314.422,66	182.956,99	0,00	1.131.465,67	86,08%
Planeamiento (0101)	3.345.086,34	0,00	0,00	3.345.086,34	100,00%
Orientación y tramitación de expedientes administrativos de planeamiento urbanístico privado (010101)	3.345.086,34	0,00	0,00	3.345.086,34	100,00%
Barcelona Gestión Urbanística SA (BAGURSA-IMU) (5503)	3.345.086,34	0,00	0,00	3.345.086,34	100,00%
	40.747.574,04	9.761.482,37	2.057.081,45	28.929.010,22	71,00%

