
























Memoria de Costes 2016

INFORME CORPORATIVO

DISTRITO EIXAMPLE (1102)



DISTRITO EIXAMPLE (1102)
NATURALEZAS DEL COSTE

Naturaleza	Coste Proceso	% Coste	Coste Ciutat	% Coste	Proceso vs Ciutat	% Proceso % Ciutat
Amortizaciones	1.521.094,57	7,65%	100.913.896,40	4,47%	1,51%	
Arrendamientos i alquileres	740.981,60	3,72%	31.401.506,73	1,39%	2,36%	
Compra de material y fungibles	51.843,03	0,26%	4.751.713,21	0,21%	1,09%	
Comunicaciones y Notificaciones	80.372,02	0,40%	6.547.782,05	0,29%	1,23%	
Contratos externos	3.707.944,32	18,64%	623.669.003,76	27,61%	0,59%	
Estudios y trabajos técnicos	62.659,79	0,31%	13.712.072,65	0,61%	0,46%	
Gasto Financiero	209.703,23	1,05%	22.379.623,49	0,99%	0,94%	
Limpieza	617.063,79	3,10%	37.511.611,13	1,66%	1,64%	
Mantenimiento, reparación y conservación	1.262.871,09	6,35%	66.065.102,77	2,92%	1,91%	
Otros gastos	1.410.310,31	7,09%	127.264.548,27	5,63%	1,11%	
Recursos Humanos	6.379,28	0,03%	13.308.445,31	0,59%	0,05%	
Recursos Humanos: Cotizaciones sociales empre	1.194.744,16	6,01%	138.555.263,69	6,13%	0,86%	
Recursos Humanos: Indemnizaciones	0,00	0,00%	610.673,59	0,03%	0,00%	
Recursos Humanos: Indemnizaciones por el servi	1.326,94	0,01%	282.610,61	0,01%	0,47%	
Recursos Humanos: Otros costes sociales	5.796,50	0,03%	4.127.659,41	0,18%	0,14%	
Recursos Humanos: Sueldos y salarios	4.914.552,44	24,70%	527.403.930,89	23,35%	0,93%	
Recursos Humanos: Transporte del personal	9.504,96	0,05%	714.169,80	0,03%	1,33%	
Subvenciones y Transferencias	3.220.783,51	16,19%	469.886.416,62	20,80%	0,69%	
Suministros: Agua	29.366,64	0,15%	6.473.493,04	0,29%	0,45%	
Suministros: Electricidad	563.736,92	2,83%	24.401.482,40	1,08%	2,31%	
Suministros: Gas	17.351,34	0,09%	4.182.102,00	0,19%	0,41%	
Suministros: Otros	24.751,82	0,12%	24.312.400,45	1,08%	0,10%	
Suministros: Teléfono y datos	241.954,98	1,22%	10.414.664,65	0,46%	2,32%	
	19.895.093,22	100,00%	2.258.890.172,93	100,00%		

DISTRITO EIXAMPLE (1102)
COSTES DE LOS SERVICIOS OBLIGATORIOS Y NO OBLIGATORIOS POR FORMA, GERENCIA Y SUBPROCESO

Forma / Gerencia / Subproceso	Coste Subproceso	% Coste	Coste Obligatorios*	% Coste	% C.O. / Coste	Coste No Obligatorios	% Coste	% C.NoO. / Coste
Ayuntamiento (0)	19.895.093,22	100,00%	14.453.326,70	100,00%	72,65%	5.441.766,53	100,00%	27,35%
Gerencia del Distrito 02 Eixample (6002)	19.895.093,22	100,00%	14.453.326,70	100,00%	72,65%	5.441.766,53	100,00%	27,35%
· Genéricos Distrito	710.091,48	3,57%	450.600,47	3,12%	63,46%	259.491,01	4,77%	36,54%
Servicios a las Personas y en el Territorio	10.725.781,97	53,91%	5.545.021,68	38,37%	51,70%	5.180.760,29	95,20%	48,30%
Servicios de Licencias y Espacio Público	8.385.118,34	42,15%	8.383.603,11	58,00%	99,98%	1.515,23	0,03%	0,02%
Servicios Generales	74.101,43	0,37%	74.101,43	0,51%	100,00%	0,00	0,00%	0,00%
	19.895.093,22	100,00%	14.453.326,70	100,00%	72,65%	5.441.766,53	100,00%	27,35%

*Según Ley Reguladora de las Bases de Régimen Local, Carta Municipal de Barcelona y legislación sectorial a fecha actual.

DISTRITO EIXAMPLE (1102)

COSTES DE LOS SERVICIOS OBLIGATORIOS Y NO OBLIGATORIOS POR FORMA, GERENCIA, SUBPROCESO Y HABITANTE

Forma / Gerencia / Subproceso	Coste Subproceso	Coste por Habitante	Coste Obligatorios*	Coste por Habitante	Coste No Obligatorios	Coste por Habitante
Ayuntamiento (0)	19.895.093,22	75,27	14.453.326,70	54,68	5.441.766,53	20,59
Gerencia del Distrito 02 Eixample (6002)	19.895.093,22	75,27	14.453.326,70	54,68	5.441.766,53	20,59
-Genéricos Distrito	710.091,48	2,69	450.600,47	1,70	259.491,01	0,98
Servicios a las Personas y en el Territorio	10.725.781,97	40,58	5.545.021,68	20,98	5.180.760,29	19,60
Servicios de Licencias y Espacio Público	8.385.118,34	31,73	8.383.603,11	31,72	1.515,23	0,01
Servicios Generales	74.101,43	0,28	74.101,43	0,28	0,00	0,00
	19.895.093,22	75,27	14.453.326,70	54,68	5.441.766,53	20,59

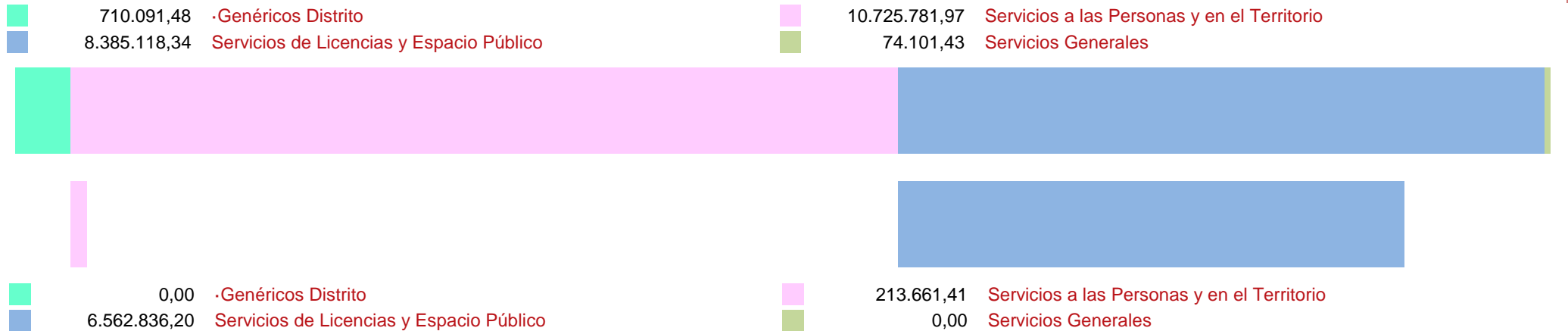
*Según Ley Reguladora de las Bases de Régimen Local, Carta Municipal de Barcelona y legislación sectorial a fecha actual.

Población: 264.305

DISTRITO EIXAMPLE (1102)

COSTES E INGRESOS POR SUBPROCESO

DISTRIBUCIÓN DE LOS COSTES



DISTRIBUCIÓN DE LOS INGRESOS

DISTRITO EIXAMPLE (1102)

COSTES, INGRESOS Y TASAS DE COBERTURA POR FORMA, GERENCIA Y SUBPROCESO

Forma / Gerencia / Subproceso	Coste	Coste Directo	Coste Indirecto	Coste Indirecto Estructura	Ingreso	Tasa de Cobertura
Ayuntamiento (0)	19.895.093,22	13.032.449,65	3.593.704,58	3.268.938,99	6.776.497,61	34,06%
Gerencia del Distrito 02 Eixample (6002)	19.895.093,22	13.032.449,65	3.593.704,58	3.268.938,99	6.776.497,61	34,06%
-Genéricos Distrito	710.091,48	517.901,34	75.515,86	116.674,28	0,00	
Servicios a las Personas y en el Territorio	10.725.781,97	6.801.289,53	2.162.152,02	1.762.340,42	213.661,41	1,99%
Servicios de Licencias y Espacio Público	8.385.118,34	5.659.213,31	1.348.156,26	1.377.748,77	6.562.836,20	78,27%
Servicios Generales	74.101,43	54.045,47	7.880,44	12.175,52	0,00	
	19.895.093,22	13.032.449,65	3.593.704,58	3.268.938,99	6.776.497,61	34,06%

DISTRITO EIXAMPLE (1102)
COSTES, INGRESOS Y TASAS DE COBERTURA POR FORMA, GERENCIA, SUBPROCESO Y ACTIVIDAD

Forma / Gerencia / Subproceso / Actividad / Tarea	Coste	Coste Directo	Coste Indirecto	Coste Indirecto Estructura	Ingreso	Tasa de Cobertura
Ayuntamiento (0)	19.895.093,22	13.032.449,65	3.593.704,58	3.268.938,99	6.776.497,61	34,06%
Gerencia del Distrito 02 Eixample (6002)	19.895.093,22	13.032.449,65	3.593.704,58	3.268.938,99	6.776.497,61	34,06%
·Genéricos Distrito	710.091,48	517.901,34	75.515,86	116.674,28	0,00	
Atención al ciudadano y Comunicación (1101)	79.382,65	57.897,30	8.442,08	13.043,27	0,00	
Atención a ciudadanos y empresas: licencias, inspecciones, espacio público, ... (110102)	9,61	7,01	1,02	1,58	0,00	
Gestión quejas, incidencias y sugerencias (IRIS) (110101)	79.363,43	57.883,28	8.440,04	13.040,11	0,00	
Matrimonios civiles (110103)	9,61	7,01	1,02	1,58	0,00	
Coordinación de obras en el espacio público (1201)	137.989,67	100.642,01	14.674,74	22.672,92	0,00	
Mantenimiento preventivo y correctivo de los edificios municipales (120104)	137.989,67	100.642,01	14.674,74	22.672,92	0,00	
Dinamización del territorio (1102)	259.491,01	189.258,35	27.596,00	42.636,66	0,00	
Contacto regular con las entidades y vecinos del territorio (110201)	196.277,27	143.153,75	20.873,43	32.250,08	0,00	
Procesos participativos (110205)	63.213,75	46.104,60	6.722,57	10.386,58	0,00	
Gestión de instalaciones deportivas (0403)	192.020,75	140.049,28	20.420,77	31.550,70	0,00	
Centros deportivos municipales (040301)	96.010,37	70.024,64	10.210,38	15.775,35	0,00	
Equipamientos singulares (040302)	96.010,37	70.024,64	10.210,38	15.775,35	0,00	
Licencias en la vía pública (0104)	5.010,53	3.654,40	532,85	823,27	0,00	
Licencias de ocupación comercial de aceras y espacios de uso público (010403)	5.010,53	3.654,40	532,85	823,27	0,00	
Promoción económica de la ciudad (1006)	36.196,88	26.400,00	3.849,42	5.947,47	0,00	
Apoyo al comercio y al turismo (100603)	36.196,88	26.400,00	3.849,42	5.947,47	0,00	
Servicios a las Personas y en el Territorio	10.725.781,97	6.801.289,53	2.162.152,02	1.762.340,42	213.661,41	1,99%
Acción comunitaria (0307)	8.685,92	6.300,00	958,75	1.427,17	0,00	
Acción comunitaria (030702)	8.685,92	6.300,00	958,75	1.427,17	0,00	
Actividades culturales y de divulgación (0907)	179.347,44	130.082,81	19.796,27	29.468,36	6.995,80	3,90%
Alquiler y cesión de espacios (090702)	47.415,39	34.390,94	5.233,68	7.790,77	0,00	
Cursos y talleres (090703)	47.415,39	34.390,94	5.233,68	7.790,77	6.995,80	14,75%
Dinamización cultural (090701)	84.516,67	61.300,94	9.328,90	13.886,83	0,00	
Actividades formativas (0806)	296.710,82	155.327,53	92.631,09	48.752,20	0,00	
Cursos y talleres (080601)	31.547,66	22.881,89	3.482,21	5.183,56	0,00	
Educación medioambiental (080602)	202.067,82	86.681,85	82.184,45	33.201,52	0,00	
Innovación y tecnología (080603)	31.547,66	22.881,89	3.482,21	5.183,56	0,00	
Patios abiertos (080604)	31.547,66	22.881,89	3.482,21	5.183,56	0,00	

DISTRITO EIXAMPLE (1102)
COSTES, INGRESOS Y TASAS DE COBERTURA POR FORMA, GERENCIA, SUBPROCESO Y ACTIVIDAD

Forma / Gerencia / Subproceso / Actividad / Tarea	Coste	Coste Directo	Coste Indirecto	Coste Indirecto Estructura	Ingreso	Tasa de Cobertura
Atención al ciudadano y Comunicación (1101)	150.177,43	108.925,45	16.576,50	24.675,47	0,00	
Gestión quejas, incidencias y sugerencias (IRIS) (110101)	150.177,43	108.925,45	16.576,50	24.675,47	0,00	
Atención colectiva (0314)	413,62	300,00	45,65	67,96	0,00	
Servicios de apoyo a grupos (031402)	413,62	300,00	45,65	67,96	0,00	
Atención individual y familiar (0313)	79.994,83	58.021,19	8.829,79	13.143,85	0,00	
Programas de acción social e integración social (031306)	79.994,83	58.021,19	8.829,79	13.143,85	0,00	
Bibliotecas (0908)	125.832,49	91.267,78	13.889,32	20.675,39	13.329,11	10,59%
· Importes no asignables	0,00	0,00	0,00	0,00	13.329,11	
Actividades y coordinación de las bibliotecas (090801)	125.832,49	91.267,78	13.889,32	20.675,39	0,00	
Calidad ambiental (0207)	3.985,87	2.891,00	439,96	654,91	0,00	
Asesoramiento y soporte técnico (020705)	569,41	413,00	62,85	93,56	0,00	
Campañas de sensibilización acústica (020704)	569,41	413,00	62,85	93,56	0,00	
Control y vigilancia en materia de sensibilización acústica (020703)	569,41	413,00	62,85	93,56	0,00	
Episodios de contaminación atmosférica (020701)	569,41	413,00	62,85	93,56	0,00	
Gestión red de aparatos de control (020706)	569,41	413,00	62,85	93,56	0,00	
Licencias medioambientales (020707)	569,41	413,00	62,85	93,56	0,00	
Medidas de reducción de contaminación del aire (020702)	569,41	413,00	62,85	93,56	0,00	
Consejos de educación (0804)	136.161,53	98.759,56	15.029,43	22.372,54	0,00	
Participación en los consejos escolares: coordinación en materia educación (080402)	136.161,53	98.759,56	15.029,43	22.372,54	0,00	
Convivencia y civismo (1103)	11.029,74	8.000,00	1.217,46	1.812,28	0,00	
Convivencia en el espacio público (110301)	11.029,74	8.000,00	1.217,46	1.812,28	0,00	
Coordinación de obras en el espacio público (1201)	0,00	0,00	0,00	0,00	3.556,93	
Mantenimiento preventivo y correctivo de los edificios municipales (120104)	0,00	0,00	0,00	0,00	3.556,93	
Derechos de ciudadanía (0310)	14.292,70	10.366,67	1.577,62	2.348,42	0,00	
Atención mediación y asesoramiento en derechos (031002)	2.343,82	1.700,00	258,71	385,11	0,00	
Estrategia local del pueblo gitano (031005)	2.343,82	1.700,00	258,71	385,11	0,00	
Promoción de la libertad religiosa (031001)	2.343,82	1.700,00	258,71	385,11	0,00	
Promoción educación y sensibilización de los derechos y deberes de la ciudadanía (031004)	4.917,43	3.566,67	542,78	807,98	0,00	
Redes internacionales (031003)	2.343,82	1.700,00	258,71	385,11	0,00	
Dinamización del territorio (1102)	436.338,15	316.481,18	48.162,77	71.694,20	1.568,58	0,36%
Actuaciones en materia de leyes de barrio u otros programas comunitarios (110202)	116.793,97	84.712,03	12.891,65	19.190,28	0,00	

DISTRITO EIXAMPLE (1102)
COSTES, INGRESOS Y TASAS DE COBERTURA POR FORMA, GERENCIA, SUBPROCESO Y ACTIVIDAD

Forma / Gerencia / Subproceso / Actividad / Tarea	Coste	Coste Directo	Coste Indirecto	Coste Indirecto Estructura	Ingreso	Tasa de Cobertura
Contacto regular con las entidades y vecinos del territorio (110201)	199.711,36	144.852,99	22.044,03	32.814,33	1.568,58	0,79%
Democracia activa (110206)	29.958,21	21.729,04	3.306,77	4.922,40	0,00	
Dinamización económica (110203)	29.958,21	21.729,04	3.306,77	4.922,40	0,00	
Planes y fomento del empleo (110204)	29.958,21	21.729,04	3.306,77	4.922,40	0,00	
Procesos participativos (110205)	29.958,21	21.729,04	3.306,77	4.922,40	0,00	
Espacio urbano (1204)	550.295,88	399.136,06	60.741,36	90.418,46	0,00	
Gestión de las infraestructuras de actos: elementos, equipos, vallas, señalización,... (120409)	550.295,88	399.136,06	60.741,36	90.418,46	0,00	
Familia e infancia (0302)	1.049.277,04	506.978,36	369.893,22	172.405,46	0,00	
Actividades y coordinación de los centros infantiles, espacios adolescentes y ludotecas infantiles (030204)	881.167,53	385.046,56	351.337,39	144.783,58	0,00	
Promoción y participación de la infancia (030207)	168.109,51	121.931,80	18.555,84	27.621,87	0,00	
Fiestas (0903)	271.812,79	197.149,01	30.002,55	44.661,23	0,00	
Fiestas de la ciudad (090301)	12.198,66	8.847,83	1.346,48	2.004,35	0,00	
Fiestas de los distritos (090302)	259.614,13	188.301,18	28.656,07	42.656,89	0,00	
Fomento y promoción de la práctica deportiva (0401)	549.445,18	102.752,00	356.414,50	90.278,68	177.170,49	32,25%
·Importes no asignables	0,00	0,00	0,00	0,00	346,24	
Deporte en edad escolar (040101)	15.676,02	11.370,00	1.730,31	2.575,71	0,00	
Promoción del deporte (040103)	533.769,16	91.382,00	354.684,19	87.702,97	176.824,25	33,13%
Gestión de instalaciones deportivas (0403)	103.113,73	74.789,60	11.381,64	16.942,49	4.726,55	4,58%
·Importes no asignables	0,00	0,00	0,00	0,00	4.726,55	
Centros deportivos municipales (040301)	101.195,24	73.398,10	11.169,88	16.627,27	0,00	
Equipamientos singulares (040302)	1.918,49	1.391,50	211,76	315,22	0,00	
Interculturalidad e inmigración (0306)	190.495,52	138.168,64	21.026,79	31.300,09	119,07	0,06%
Programas de interculturalidad convivencia y sensibilización del hecho migratorio (030606)	2.573,61	1.866,67	284,07	422,87	0,00	
Promoción social de la inmigración (030610)	187.921,92	136.301,97	20.742,72	30.877,23	119,07	0,06%
Juventud (0308)	284.575,66	188.205,74	49.611,63	46.758,29	0,00	
Actividades y coordinación de los centros de jóvenes y Puntos de Información Juvenil (PIJ) (030808)	83.160,02	42.116,62	27.379,48	13.663,92	0,00	
Promoción de los jóvenes (030809)	201.415,64	146.089,13	22.232,15	33.094,36	0,00	
Miscelánea (1199)	4.037.281,91	2.928.287,98	445.632,97	663.360,97	0,00	
Centro equiparado a punto de Organización (119902)	4.037.281,91	2.928.287,98	445.632,97	663.360,97	0,00	
Mujer (0312)	139.618,13	101.266,67	15.410,97	22.940,49	0,00	
Promoción de la igualdad entre mujeres y hombres (031205)	2.573,61	1.866,67	284,07	422,87	0,00	

DISTRITO EIXAMPLE (1102)
COSTES, INGRESOS Y TASAS DE COBERTURA POR FORMA, GERENCIA, SUBPROCESO Y ACTIVIDAD

Forma / Gerencia / Subproceso / Actividad / Tarea	Coste	Coste Directo	Coste Indirecto	Coste Indirecto Estructura	Ingreso	Tasa de Cobertura
Promoción social de las mujeres (031208)	137.044,52	99.400,00	15.126,90	22.517,62	0,00	
Museos, fábricas y salas de exposiciones (0905)	0,00	0,00	0,00	0,00	1.508,29	
Actividades culturales (090503)	0,00	0,00	0,00	0,00	1.508,29	
Personas de la tercera edad (0303)	1.303.449,06	595.083,10	494.197,80	214.168,16	4.686,59	0,36%
·Importes no asignables	0,00	0,00	0,00	0,00	4.586,59	
Acogida de urgencia para personas de la tercera edad (030305)	288,02	208,91	31,79	47,32	0,00	
Acogida diurna para personas de la tercera edad (030302)	288,02	208,91	31,79	47,32	0,00	
Acogida residencial para personas de la tercera edad (030303)	288,02	208,91	31,79	47,32	0,00	
Actividades y coordinación de los centros y espacios municipales para personas de la tercera edad (030301)	1.101.341,18	448.491,88	471.889,24	180.960,05	100,00	0,01%
Atención a los malos tratos de las personas de la tercera edad (030313)	288,02	208,91	31,79	47,32	0,00	
Convenios (030310)	288,02	208,91	31,79	47,32	0,00	
Entidades de atención a las personas de la tercera edad (030315)	288,02	208,91	31,79	47,32	0,00	
Entidades de promoción de las personas de la tercera edad (030316)	288,02	208,91	31,79	47,32	0,00	
Estancias temporales en residencias (030306)	288,02	208,91	31,79	47,32	0,00	
Programa vivir y convivir (030309)	288,02	208,91	31,79	47,32	0,00	
Promoción de las personas de la tercera edad (030314)	198.075,58	143.666,55	21.863,47	32.545,56	0,00	
Promoción del envejecimiento activo (030312)	288,02	208,91	31,79	47,32	0,00	
Tarjeta rosa (030311)	288,02	208,91	31,79	47,32	0,00	
Teleasistencia (030307)	288,02	208,91	31,79	47,32	0,00	
Viajes subvencionados (030308)	288,02	208,91	31,79	47,32	0,00	
Viviendas con servicios (030304)	288,02	208,91	31,79	47,32	0,00	
Promoción de las actividades culturales (0901)	91.202,16	66.150,00	10.066,84	14.985,32	0,00	
Promoción de la cultura popular (090108)	1.337,36	970,00	147,62	219,74	0,00	
Promoción de la danza (090104)	1.337,36	970,00	147,62	219,74	0,00	
Promoción de la innovación científica y tecnológica (090109)	1.337,36	970,00	147,62	219,74	0,00	
Promoción de la literatura (090106)	1.337,36	970,00	147,62	219,74	0,00	
Promoción de la música (090102)	79.165,96	57.420,00	8.738,30	13.007,66	0,00	
Promoción de las artes visuales (090110)	1.337,36	970,00	147,62	219,74	0,00	
Promoción del circo (090103)	1.337,36	970,00	147,62	219,74	0,00	
Promoción del patrimonio, de la memoria y la historia (090107)	1.337,36	970,00	147,62	219,74	0,00	
Promoción del sector cultural (090101)	1.337,36	970,00	147,62	219,74	0,00	
Promoción del teatro (090105)	1.337,36	970,00	147,62	219,74	0,00	
Promoción económica de la ciudad (1006)	516.581,06	374.682,31	57.019,93	84.878,82	0,00	

DISTRITO EIXAMPLE (1102)
COSTES, INGRESOS Y TASAS DE COBERTURA POR FORMA, GERENCIA, SUBPROCESO Y ACTIVIDAD

Forma / Gerencia / Subproceso / Actividad / Tarea	Coste	Coste Directo	Coste Indirecto	Coste Indirecto Estructura	Ingreso	Tasa de Cobertura
Apoyo al comercio y al turismo (100603)	516.581,06	374.682,31	57.019,93	84.878,82	0,00	
Promoción educativa (0803)	678,51	492,13	74,89	111,48	0,00	
Acción territorial y programas de ciudad (080301)	339,25	246,07	37,45	55,74	0,00	
Fundación BCN Formación Profesional y Red (080302)	339,25	246,07	37,45	55,74	0,00	
Salud pública (0311)	89.414,04	64.853,05	9.869,47	14.691,51	0,00	
Promoción de la salud (031106)	76.660,90	55.603,05	8.461,79	12.596,06	0,00	
Promoción de la salud y prevención de la enfermedad (031104)	12.753,14	9.250,00	1.407,68	2.095,45	0,00	
Servicios de promoción y apoyo para personas con discapacidad (0317)	105.570,77	76.571,72	11.652,84	17.346,21	0,00	
Atención precoz (031703)	8.186,14	5.937,50	903,58	1.345,05	0,00	
Inserción laboral (031702)	8.186,14	5.937,50	903,58	1.345,05	0,00	
Servicios de promoción (031701)	81.012,36	58.759,22	8.942,10	13.311,04	0,00	
Transporte especial (031704)	8.186,14	5.937,50	903,58	1.345,05	0,00	
Servicios de Licencias y Espacio Público	8.385.118,34	5.659.213,31	1.348.156,26	1.377.748,77	6.562.836,20	78,27%
Actuación urbanística (0118)	1.133.869,69	711.177,95	236.386,96	186.304,77	40.257,05	3,55%
Declaración de ruina (011804)	105.638,85	66.258,07	22.023,38	17.357,39	0,00	
Expedientes de ejecución subsidiaria (011802)	167.264,67	104.910,60	34.871,02	27.483,06	7.033,42	4,20%
Expedientes e informes urbanísticos (011801)	574.314,67	360.217,70	119.732,01	94.364,96	22.168,74	3,86%
Tramitación de las licencias de obra mayor (011803)	286.651,51	179.791,59	59.760,55	47.099,37	11.054,89	3,86%
Atención al ciudadano y Comunicación (1101)	747.891,75	470.574,03	154.432,52	122.885,20	0,00	
Atención a ciudadanos y empresas: licencias, inspecciones, espacio público, ... (110102)	586.038,16	367.570,83	122.176,10	96.291,23	0,00	
Gestión quejas, incidencias y sugerencias (IRIS) (110101)	161.853,58	103.003,20	32.256,41	26.593,97	0,00	
Bibliotecas (0908)	149.304,26	105.909,15	18.863,10	24.532,00	0,00	
Actividades y coordinación de las bibliotecas (090801)	149.304,26	105.909,15	18.863,10	24.532,00	0,00	
Coordinación de obras en el espacio público (1201)	640.573,77	454.391,76	80.930,10	105.251,91	0,00	
Coordinación de infraestructuras de servicio público (ACEFAT) (120101)	4.051,24	2.873,75	511,83	665,65	0,00	
Coordinación de Obras y Movilidad en el espacio público (COM) (120102)	4.051,24	2.873,75	511,83	665,65	0,00	
Mantenimiento preventivo y correctivo de los edificios municipales (120104)	485.179,64	344.162,75	61.297,60	79.719,29	0,00	
Redacción estudios, proyectos de ejecución obras, informes previos y de recepción (120103)	147.291,66	104.481,51	18.608,83	24.201,32	0,00	
Espacio urbano (1204)	2.613.025,69	1.853.552,86	330.129,70	429.343,13	3.944,50	0,15%
Accesibilidad (120407)	929,65	659,45	117,45	152,75	0,00	
Aparatos elevadores y escaleras mecánicas (120406)	929,65	659,45	117,45	152,75	0,00	
Estructuras viales (120402)	929,65	659,45	117,45	152,75	0,00	

DISTRITO EIXAMPLE (1102)
COSTES, INGRESOS Y TASAS DE COBERTURA POR FORMA, GERENCIA, SUBPROCESO Y ACTIVIDAD

Forma / Gerencia / Subproceso / Actividad / Tarea	Coste	Coste Directo	Coste Indirecto	Coste Indirecto Estructura	Ingreso	Tasa de Cobertura
Gestión de las infraestructuras de actos: elementos, equipos, vallas, señalización,... (120409)	929,65	659,45	117,45	152,75	0,00	
Infraestructuras del vehículo eléctrico (120410)	929,65	659,45	117,45	152,75	0,00	
Mantenimiento de las galerías de servicios (120408)	929,65	659,45	117,45	152,75	0,00	
Mantenimiento preventivo y correctivo de la vía pública y pavimentación (120405)	2.603.729,16	1.846.958,36	328.955,18	427.815,63	3.944,50	0,15%
Mantenimiento señalización horizontal (120403)	929,65	659,45	117,45	152,75	0,00	
Mantenimiento señalización vertical (120404)	929,65	659,45	117,45	152,75	0,00	
Mobiliario urbano (120401)	929,65	659,45	117,45	152,75	0,00	
Pavimento (120411)	929,65	659,45	117,45	152,75	0,00	
Explotación y mantenimiento del alumbrado público (0208)	1.187.647,05	842.458,84	150.047,34	195.140,87	0,00	
Alumbrado público y ornamental (020802)	1.187.647,05	842.458,84	150.047,34	195.140,87	0,00	
Gestión de las inversiones (0116)	122.795,91	87.105,43	15.514,04	20.176,45	0,00	
Coordinación de las inversiones en el territorio (011602)	122.795,91	87.105,43	15.514,04	20.176,45	0,00	
Grandes infraestructuras (1205)	6.060,90	4.299,31	765,73	995,86	0,00	
Infraestructuras de competencia municipal (120501)	1.515,23	1.074,83	191,43	248,97	0,00	
Infraestructuras de competencia no municipal (120502)	1.515,23	1.074,83	191,43	248,97	0,00	
Rondas de Barcelona y Gran Vía Norte (120503)	1.515,23	1.074,83	191,43	248,97	0,00	
Túneles urbanos (120504)	1.515,23	1.074,83	191,43	248,97	0,00	
Licencias en la vía pública (0104)	1.334.124,67	836.780,50	278.135,74	219.208,43	6.251.356,42	468,57%
-Importes no asignables	0,00	0,00	0,00	0,00	3.327.974,45	
Inspecciones de actividades en el espacio público (010406)	652.358,70	409.167,94	136.002,48	107.188,28	997.936,07	152,97%
Licencias de eventos privados en el espacio de uso público (010404)	128.072,27	80.328,61	26.700,26	21.043,40	0,00	
Licencias de obra menor (010407)	286.656,28	179.794,58	59.761,55	47.100,15	0,00	
Licencias de ocupación comercial de aceras y espacios de uso público (010403)	267.037,42	167.489,38	55.671,45	43.876,60	1.925.445,90	721,04%
Limpieza del espacio público (0202)	131.821,39	93.507,66	16.654,32	21.659,42	0,00	
Limpieza de la vía pública y el espacio público (020201)	131.821,39	93.507,66	16.654,32	21.659,42	0,00	
Trámites de los distritos (1104)	318.003,26	199.455,82	66.296,71	52.250,74	267.278,23	84,05%
Licencias de actividades (110401)	318.003,26	199.455,82	66.296,71	52.250,74	267.278,23	84,05%
Servicios Generales	74.101,43	54.045,47	7.880,44	12.175,52	0,00	
Atención al ciudadano y Comunicación (1101)	74.101,43	54.045,47	7.880,44	12.175,52	0,00	
Matrimonios civiles (110103)	74.101,43	54.045,47	7.880,44	12.175,52	0,00	
	19.895.093,22	13.032.449,65	3.593.704,58	3.268.938,99	6.776.497,61	34,06%

DISTRITO EIXAMPLE (1102)
COSTES, INGRESOS Y TASAS DE COBERTURA POR FORMA, GERENCIA, SUBPROCESO, ACTIVIDAD Y ORGANIZACIÓN

Forma / Gerencia / Subproceso / Actividad / Tarea / Organización	Coste	Coste Directo	Coste Indirecto	Coste Indirecto Estructura	Ingreso	Tasa de Cobertura
Ayuntamiento (0)	19.895.093,22	13.032.449,65	3.593.704,58	3.268.938,99	6.776.497,61	34,06%
Gerencia del Distrito 02 Eixample (6002)	19.895.093,22	13.032.449,65	3.593.704,58	3.268.938,99	6.776.497,61	34,06%
·Genéricos Distrito	710.091,48	517.901,34	75.515,86	116.674,28	0,00	
Atención al ciudadano y Comunicación (1101)	79.382,65	57.897,30	8.442,08	13.043,27	0,00	
Atención a ciudadanos y empresas: licencias, inspecciones, espacio público, ... (110102)	9,61	7,01	1,02	1,58	0,00	
Dirección de Servicios Generales (6002.0002)	9,61	7,01	1,02	1,58	0,00	
Comunicación (6002.000202)	9,61	7,01	1,02	1,58	0,00	
Gestión quejas, incidencias y sugerencias (IRIS) (110101)	79.363,43	57.883,28	8.440,04	13.040,11	0,00	
Dirección de Servicios Generales (6002.0002)	79.363,43	57.883,28	8.440,04	13.040,11	0,00	
Comunicación (6002.000202)	79.363,43	57.883,28	8.440,04	13.040,11	0,00	
Matrimonios civiles (110103)	9,61	7,01	1,02	1,58	0,00	
Dirección de Servicios Generales (6002.0002)	9,61	7,01	1,02	1,58	0,00	
Comunicación (6002.000202)	9,61	7,01	1,02	1,58	0,00	
Coordinación de obras en el espacio público (1201)	137.989,67	100.642,01	14.674,74	22.672,92	0,00	
Mantenimiento preventivo y correctivo de los edificios municipales (120104)	137.989,67	100.642,01	14.674,74	22.672,92	0,00	
Gerencia del Distrito 02 Eixample (6002)	137.989,67	100.642,01	14.674,74	22.672,92	0,00	
Dinamización del territorio (1102)	259.491,01	189.258,35	27.596,00	42.636,66	0,00	
Contacto regular con las entidades y vecinos del territorio (110201)	196.277,27	143.153,75	20.873,43	32.250,08	0,00	
Gerencia del Distrito 02 Eixample (6002)	196.277,27	143.153,75	20.873,43	32.250,08	0,00	
Procesos participativos (110205)	63.213,75	46.104,60	6.722,57	10.386,58	0,00	
Gerencia del Distrito 02 Eixample (6002)	63.213,75	46.104,60	6.722,57	10.386,58	0,00	
Gestión de instalaciones deportivas (0403)	192.020,75	140.049,28	20.420,77	31.550,70	0,00	
Centros deportivos municipales (040301)	96.010,37	70.024,64	10.210,38	15.775,35	0,00	
Gerencia del Distrito 02 Eixample (6002)	96.010,37	70.024,64	10.210,38	15.775,35	0,00	
Equipamientos singulares (040302)	96.010,37	70.024,64	10.210,38	15.775,35	0,00	
Gerencia del Distrito 02 Eixample (6002)	96.010,37	70.024,64	10.210,38	15.775,35	0,00	
Licencias en la vía pública (0104)	5.010,53	3.654,40	532,85	823,27	0,00	
Licencias de ocupación comercial de aceras y espacios de uso público (010403)	5.010,53	3.654,40	532,85	823,27	0,00	
Gerencia del Distrito 02 Eixample (6002)	5.010,53	3.654,40	532,85	823,27	0,00	
Promoción económica de la ciudad (1006)	36.196,88	26.400,00	3.849,42	5.947,47	0,00	

DISTRITO EIXAMPLE (1102)
COSTES, INGRESOS Y TASAS DE COBERTURA POR FORMA, GERENCIA, SUBPROCESO, ACTIVIDAD Y ORGANIZACIÓN

Forma / Gerencia / Subproceso / Actividad / Tarea / Organización	Coste	Coste Directo	Coste Indirecto	Coste Indirecto Estructura	Ingreso	Tasa de Cobertura
Apoyo al comercio y al turismo (100603)	36.196,88	26.400,00	3.849,42	5.947,47	0,00	
Gerencia del Distrito 02 Eixample (6002)	36.196,88	26.400,00	3.849,42	5.947,47	0,00	
Servicios a las Personas y en el Territorio	10.725.781,97	6.801.289,53	2.162.152,02	1.762.340,42	213.661,41	1,99%
Acción comunitaria (0307)	8.685,92	6.300,00	958,75	1.427,17	0,00	
Acción comunitaria (030702)	8.685,92	6.300,00	958,75	1.427,17	0,00	
Dirección de Servicios a las Personas y el Territorio (6002.0003)	8.685,92	6.300,00	958,75	1.427,17	0,00	
Dirección de Servicios a las Personas y el Territorio (6002.0003)	8.685,92	6.300,00	958,75	1.427,17	0,00	
Actividades culturales y de divulgación (0907)	179.347,44	130.082,81	19.796,27	29.468,36	6.995,80	3,90%
Alquiler y cesión de espacios (090702)	47.415,39	34.390,94	5.233,68	7.790,77	0,00	
Dirección de Servicios a las Personas y el Territorio (6002.0003)	47.415,39	34.390,94	5.233,68	7.790,77	0,00	
Centro cívico (6002.000303)	47.415,39	34.390,94	5.233,68	7.790,77	0,00	
Cursos y talleres (090703)	47.415,39	34.390,94	5.233,68	7.790,77	6.995,80	14,75%
Dirección de Servicios a las Personas y el Territorio (6002.0003)	47.415,39	34.390,94	5.233,68	7.790,77	6.995,80	14,75%
Centro cívico (6002.000303)	47.415,39	34.390,94	5.233,68	7.790,77	6.995,80	14,75%
Dinamización cultural (090701)	84.516,67	61.300,94	9.328,90	13.886,83	0,00	
Dirección de Servicios a las Personas y el Territorio (6002.0003)	84.516,67	61.300,94	9.328,90	13.886,83	0,00	
Centro cívico (6002.000303)	84.516,67	61.300,94	9.328,90	13.886,83	0,00	
Actividades formativas (0806)	296.710,82	155.327,53	92.631,09	48.752,20	0,00	
Cursos y talleres (080601)	31.547,66	22.881,89	3.482,21	5.183,56	0,00	
Dirección de Servicios a las Personas y el Territorio (6002.0003)	31.547,66	22.881,89	3.482,21	5.183,56	0,00	
Dirección de Servicios a las Personas y el Territorio (6002.0003)	31.547,66	22.881,89	3.482,21	5.183,56	0,00	
Educación medioambiental (080602)	202.067,82	86.681,85	82.184,45	33.201,52	0,00	
Dirección de Servicios a las Personas y el Territorio (6002.0003)	202.067,82	86.681,85	82.184,45	33.201,52	0,00	
Dirección de Servicios a las Personas y el Territorio (6002.0003)	31.547,66	22.881,89	3.482,21	5.183,56	0,00	
Equipamiento educativo (6002.000307)	170.520,16	63.799,96	78.702,24	28.017,96	0,00	
Innovación y tecnología (080603)	31.547,66	22.881,89	3.482,21	5.183,56	0,00	
Dirección de Servicios a las Personas y el Territorio (6002.0003)	31.547,66	22.881,89	3.482,21	5.183,56	0,00	
Dirección de Servicios a las Personas y el Territorio (6002.0003)	31.547,66	22.881,89	3.482,21	5.183,56	0,00	
Patios abiertos (080604)	31.547,66	22.881,89	3.482,21	5.183,56	0,00	
Dirección de Servicios a las Personas y el Territorio (6002.0003)	31.547,66	22.881,89	3.482,21	5.183,56	0,00	
Dirección de Servicios a las Personas y el Territorio (6002.0003)	31.547,66	22.881,89	3.482,21	5.183,56	0,00	
Atención al ciudadano y Comunicación (1101)	150.177,43	108.925,45	16.576,50	24.675,47	0,00	
Gestión quejas, incidencias y sugerencias (IRIS) (110101)	150.177,43	108.925,45	16.576,50	24.675,47	0,00	

DISTRITO EIXAMPLE (1102)
COSTES, INGRESOS Y TASAS DE COBERTURA POR FORMA, GERENCIA, SUBPROCESO, ACTIVIDAD Y ORGANIZACIÓN

Forma / Gerencia / Subproceso / Actividad / Tarea / Organización	Coste	Coste Directo	Coste Indirecto	Coste Indirecto Estructura	Ingreso	Tasa de Cobertura
Dirección de Servicios a las Personas y el Territorio (6002.0003)	150.177,43	108.925,45	16.576,50	24.675,47	0,00	
Edificio municipal (6002.000305)	150.177,43	108.925,45	16.576,50	24.675,47	0,00	
Atención colectiva (0314)	413,62	300,00	45,65	67,96	0,00	
Servicios de apoyo a grupos (031402)	413,62	300,00	45,65	67,96	0,00	
Dirección de Servicios a las Personas y el Territorio (6002.0003)	413,62	300,00	45,65	67,96	0,00	
Dirección de Servicios a las Personas y el Territorio (6002.0003)	413,62	300,00	45,65	67,96	0,00	
Atención individual y familiar (0313)	79.994,83	58.021,19	8.829,79	13.143,85	0,00	
Programas de acción social e integración social (031306)	79.994,83	58.021,19	8.829,79	13.143,85	0,00	
Dirección de Servicios a las Personas y el Territorio (6002.0003)	79.994,83	58.021,19	8.829,79	13.143,85	0,00	
Casal de barrio (6002.000302)	79.994,83	58.021,19	8.829,79	13.143,85	0,00	
Bibliotecas (0908)	125.832,49	91.267,78	13.889,32	20.675,39	13.329,11	10,59%
-Importes no asignables	0,00	0,00	0,00	0,00	13.329,11	
Dirección de Servicios a las Personas y el Territorio (6002.0003)	0,00	0,00	0,00	0,00	13.329,11	
Biblioteca (6002.000301)	0,00	0,00	0,00	0,00	13.329,11	
Actividades y coordinación de las bibliotecas (090801)	125.832,49	91.267,78	13.889,32	20.675,39	0,00	
Dirección de Servicios a las Personas y el Territorio (6002.0003)	125.832,49	91.267,78	13.889,32	20.675,39	0,00	
Biblioteca (6002.000301)	125.832,49	91.267,78	13.889,32	20.675,39	0,00	
Calidad ambiental (0207)	3.985,87	2.891,00	439,96	654,91	0,00	
Asesoramiento y soporte técnico (020705)	569,41	413,00	62,85	93,56	0,00	
Dirección de Servicios a las Personas y el Territorio (6002.0003)	569,41	413,00	62,85	93,56	0,00	
Dirección de Servicios a las Personas y el Territorio (6002.0003)	569,41	413,00	62,85	93,56	0,00	
Campañas de sensibilización acústica (020704)	569,41	413,00	62,85	93,56	0,00	
Dirección de Servicios a las Personas y el Territorio (6002.0003)	569,41	413,00	62,85	93,56	0,00	
Dirección de Servicios a las Personas y el Territorio (6002.0003)	569,41	413,00	62,85	93,56	0,00	
Control y vigilancia en materia de sensibilización acústica (020703)	569,41	413,00	62,85	93,56	0,00	
Dirección de Servicios a las Personas y el Territorio (6002.0003)	569,41	413,00	62,85	93,56	0,00	
Dirección de Servicios a las Personas y el Territorio (6002.0003)	569,41	413,00	62,85	93,56	0,00	
Episodios de contaminación atmosférica (020701)	569,41	413,00	62,85	93,56	0,00	
Dirección de Servicios a las Personas y el Territorio (6002.0003)	569,41	413,00	62,85	93,56	0,00	
Dirección de Servicios a las Personas y el Territorio (6002.0003)	569,41	413,00	62,85	93,56	0,00	
Gestión red de aparatos de control (020706)	569,41	413,00	62,85	93,56	0,00	
Dirección de Servicios a las Personas y el Territorio (6002.0003)	569,41	413,00	62,85	93,56	0,00	
Dirección de Servicios a las Personas y el Territorio (6002.0003)	569,41	413,00	62,85	93,56	0,00	

DISTRITO EIXAMPLE (1102)
COSTES, INGRESOS Y TASAS DE COBERTURA POR FORMA, GERENCIA, SUBPROCESO, ACTIVIDAD Y ORGANIZACIÓN

Forma / Gerencia / Subproceso / Actividad / Tarea / Organización	Coste	Coste Directo	Coste Indirecto	Coste Indirecto Estructura	Ingreso	Tasa de Cobertura
Licencias medioambientales (020707)	569,41	413,00	62,85	93,56	0,00	
Dirección de Servicios a las Personas y el Territorio (6002.0003)	569,41	413,00	62,85	93,56	0,00	
Dirección de Servicios a las Personas y el Territorio (6002.0003)	569,41	413,00	62,85	93,56	0,00	
Medidas de reducción de contaminación del aire (020702)	569,41	413,00	62,85	93,56	0,00	
Dirección de Servicios a las Personas y el Territorio (6002.0003)	569,41	413,00	62,85	93,56	0,00	
Dirección de Servicios a las Personas y el Territorio (6002.0003)	569,41	413,00	62,85	93,56	0,00	
Consejos de educación (0804)	136.161,53	98.759,56	15.029,43	22.372,54	0,00	
Participación en los consejos escolares: coordinación en materia educación (080402)	136.161,53	98.759,56	15.029,43	22.372,54	0,00	
Dirección de Servicios a las Personas y el Territorio (6002.0003)	136.161,53	98.759,56	15.029,43	22.372,54	0,00	
Dirección de Servicios a las Personas y el Territorio (6002.0003)	136.161,53	98.759,56	15.029,43	22.372,54	0,00	
Convivencia y civismo (1103)	11.029,74	8.000,00	1.217,46	1.812,28	0,00	
Convivencia en el espacio público (110301)	11.029,74	8.000,00	1.217,46	1.812,28	0,00	
Dirección de Servicios a las Personas y el Territorio (6002.0003)	11.029,74	8.000,00	1.217,46	1.812,28	0,00	
Dirección de Servicios a las Personas y el Territorio (6002.0003)	11.029,74	8.000,00	1.217,46	1.812,28	0,00	
Coordinación de obras en el espacio público (1201)	0,00	0,00	0,00	0,00	3.556,93	
Mantenimiento preventivo y correctivo de los edificios municipales (120104)	0,00	0,00	0,00	0,00	3.556,93	
Dirección de Servicios a las Personas y el Territorio (6002.0003)	0,00	0,00	0,00	0,00	3.556,93	
Otros equipamientos (6002.000315)	0,00	0,00	0,00	0,00	3.556,93	
Derechos de ciudadanía (0310)	14.292,70	10.366,67	1.577,62	2.348,42	0,00	
Atención mediación y asesoramiento en derechos (031002)	2.343,82	1.700,00	258,71	385,11	0,00	
Dirección de Servicios a las Personas y el Territorio (6002.0003)	2.343,82	1.700,00	258,71	385,11	0,00	
Dirección de Servicios a las Personas y el Territorio (6002.0003)	2.343,82	1.700,00	258,71	385,11	0,00	
Estrategia local del pueblo gitano (031005)	2.343,82	1.700,00	258,71	385,11	0,00	
Dirección de Servicios a las Personas y el Territorio (6002.0003)	2.343,82	1.700,00	258,71	385,11	0,00	
Dirección de Servicios a las Personas y el Territorio (6002.0003)	2.343,82	1.700,00	258,71	385,11	0,00	
Promoción de la libertad religiosa (031001)	2.343,82	1.700,00	258,71	385,11	0,00	
Dirección de Servicios a las Personas y el Territorio (6002.0003)	2.343,82	1.700,00	258,71	385,11	0,00	
Dirección de Servicios a las Personas y el Territorio (6002.0003)	2.343,82	1.700,00	258,71	385,11	0,00	
Promoción educación y sensibilización de los derechos y deberes de la ciudadanía (031004)	4.917,43	3.566,67	542,78	807,98	0,00	
Dirección de Servicios a las Personas y el Territorio (6002.0003)	4.917,43	3.566,67	542,78	807,98	0,00	
Dirección de Servicios a las Personas y el Territorio (6002.0003)	4.917,43	3.566,67	542,78	807,98	0,00	
Redes internacionales (031003)	2.343,82	1.700,00	258,71	385,11	0,00	

DISTRITO EIXAMPLE (1102)
COSTES, INGRESOS Y TASAS DE COBERTURA POR FORMA, GERENCIA, SUBPROCESO, ACTIVIDAD Y ORGANIZACIÓN

Forma / Gerencia / Subproceso / Actividad / Tarea / Organización	Coste	Coste Directo	Coste Indirecto	Coste Indirecto Estructura	Ingreso	Tasa de Cobertura
Dirección de Servicios a las Personas y el Territorio (6002.0003)	2.343,82	1.700,00	258,71	385,11	0,00	
Dirección de Servicios a las Personas y el Territorio (6002.0003)	2.343,82	1.700,00	258,71	385,11	0,00	
Dinamización del territorio (1102)	436.338,15	316.481,18	48.162,77	71.694,20	1.568,58	0,36%
Actuaciones en materia de leyes de barrio u otros programas comunitarios (110202)	116.793,97	84.712,03	12.891,65	19.190,28	0,00	
Dirección de Servicios a las Personas y el Territorio (6002.0003)	116.793,97	84.712,03	12.891,65	19.190,28	0,00	
Equipamiento para entidades y asociaciones (6002.000309)	116.793,97	84.712,03	12.891,65	19.190,28	0,00	
Contacto regular con las entidades y vecinos del territorio (110201)	199.711,36	144.852,99	22.044,03	32.814,33	1.568,58	0,79%
Dirección de Servicios a las Personas y el Territorio (6002.0003)	199.711,36	144.852,99	22.044,03	32.814,33	1.568,58	0,79%
Equipamiento para entidades y asociaciones (6002.000309)	199.711,36	144.852,99	22.044,03	32.814,33	1.568,58	0,79%
Democracia activa (110206)	29.958,21	21.729,04	3.306,77	4.922,40	0,00	
Dirección de Servicios a las Personas y el Territorio (6002.0003)	29.958,21	21.729,04	3.306,77	4.922,40	0,00	
Equipamiento para entidades y asociaciones (6002.000309)	29.958,21	21.729,04	3.306,77	4.922,40	0,00	
Dinamización económica (110203)	29.958,21	21.729,04	3.306,77	4.922,40	0,00	
Dirección de Servicios a las Personas y el Territorio (6002.0003)	29.958,21	21.729,04	3.306,77	4.922,40	0,00	
Equipamiento para entidades y asociaciones (6002.000309)	29.958,21	21.729,04	3.306,77	4.922,40	0,00	
Planes y fomento del empleo (110204)	29.958,21	21.729,04	3.306,77	4.922,40	0,00	
Dirección de Servicios a las Personas y el Territorio (6002.0003)	29.958,21	21.729,04	3.306,77	4.922,40	0,00	
Equipamiento para entidades y asociaciones (6002.000309)	29.958,21	21.729,04	3.306,77	4.922,40	0,00	
Procesos participativos (110205)	29.958,21	21.729,04	3.306,77	4.922,40	0,00	
Dirección de Servicios a las Personas y el Territorio (6002.0003)	29.958,21	21.729,04	3.306,77	4.922,40	0,00	
Equipamiento para entidades y asociaciones (6002.000309)	29.958,21	21.729,04	3.306,77	4.922,40	0,00	
Espacio urbano (1204)	550.295,88	399.136,06	60.741,36	90.418,46	0,00	
Gestión de las infraestructuras de actos: elementos, equipos, vallas, señalización,... (120409)	550.295,88	399.136,06	60.741,36	90.418,46	0,00	
Dirección de Servicios a las Personas y el Territorio (6002.0003)	550.295,88	399.136,06	60.741,36	90.418,46	0,00	
Dirección de Servicios a las Personas y el Territorio (6002.0003)	550.295,88	399.136,06	60.741,36	90.418,46	0,00	
Familia e infancia (0302)	1.049.277,04	506.978,36	369.893,22	172.405,46	0,00	
Actividades y coordinación de los centros infantiles, espacios adolescentes y ludotecas infantiles (030204)	881.167,53	385.046,56	351.337,39	144.783,58	0,00	
Dirección de Servicios a las Personas y el Territorio (6002.0003)	881.167,53	385.046,56	351.337,39	144.783,58	0,00	
Equipamiento para niños y adolescentes (6002.000311)	881.167,53	385.046,56	351.337,39	144.783,58	0,00	
Promoción y participación de la infancia (030207)	168.109,51	121.931,80	18.555,84	27.621,87	0,00	
Dirección de Servicios a las Personas y el Territorio (6002.0003)	168.109,51	121.931,80	18.555,84	27.621,87	0,00	

DISTRITO EIXAMPLE (1102)
COSTES, INGRESOS Y TASAS DE COBERTURA POR FORMA, GERENCIA, SUBPROCESO, ACTIVIDAD Y ORGANIZACIÓN

Forma / Gerencia / Subproceso / Actividad / Tarea / Organización	Coste	Coste Directo	Coste Indirecto	Coste Indirecto Estructura	Ingreso	Tasa de Cobertura
Dirección de Servicios a las Personas y el Territorio (6002.0003)	168.109,51	121.931,80	18.555,84	27.621,87	0,00	
Fiestas (0903)	271.812,79	197.149,01	30.002,55	44.661,23	0,00	
Fiestas de la ciudad (090301)	12.198,66	8.847,83	1.346,48	2.004,35	0,00	
Dirección de Servicios a las Personas y el Territorio (6002.0003)	12.198,66	8.847,83	1.346,48	2.004,35	0,00	
Dirección de Servicios a las Personas y el Territorio (6002.0003)	12.198,66	8.847,83	1.346,48	2.004,35	0,00	
Fiestas de los distritos (090302)	259.614,13	188.301,18	28.656,07	42.656,89	0,00	
Dirección de Servicios a las Personas y el Territorio (6002.0003)	259.614,13	188.301,18	28.656,07	42.656,89	0,00	
Dirección de Servicios a las Personas y el Territorio (6002.0003)	259.614,13	188.301,18	28.656,07	42.656,89	0,00	
Fomento y promoción de la práctica deportiva (0401)	549.445,18	102.752,00	356.414,50	90.278,68	177.170,49	32,25%
-Importes no asignables	0,00	0,00	0,00	0,00	346,24	
Dirección de Servicios a las Personas y el Territorio (6002.0003)	0,00	0,00	0,00	0,00	346,24	
Equipamiento deportivo (6002.000308)	0,00	0,00	0,00	0,00	346,24	
Deporte en edad escolar (040101)	15.676,02	11.370,00	1.730,31	2.575,71	0,00	
Dirección de Servicios a las Personas y el Territorio (6002.0003)	15.676,02	11.370,00	1.730,31	2.575,71	0,00	
Dirección de Servicios a las Personas y el Territorio (6002.0003)	15.676,02	11.370,00	1.730,31	2.575,71	0,00	
Promoción del deporte (040103)	533.769,16	91.382,00	354.684,19	87.702,97	176.824,25	33,13%
Dirección de Servicios a las Personas y el Territorio (6002.0003)	533.769,16	91.382,00	354.684,19	87.702,97	176.824,25	33,13%
Dirección de Servicios a las Personas y el Territorio (6002.0003)	117.269,57	85.057,00	12.944,15	19.268,42	0,00	
Equipamiento deportivo (6002.000308)	416.499,59	6.325,00	341.740,04	68.434,55	176.824,25	42,45%
Gestión de instalaciones deportivas (0403)	103.113,73	74.789,60	11.381,64	16.942,49	4.726,55	4,58%
-Importes no asignables	0,00	0,00	0,00	0,00	4.726,55	
Dirección de Servicios a las Personas y el Territorio (6002.0003)	0,00	0,00	0,00	0,00	4.726,55	
Equipamiento deportivo (6002.000308)	0,00	0,00	0,00	0,00	4.726,55	
Centros deportivos municipales (040301)	101.195,24	73.398,10	11.169,88	16.627,27	0,00	
Dirección de Servicios a las Personas y el Territorio (6002.0003)	101.195,24	73.398,10	11.169,88	16.627,27	0,00	
Dirección de Servicios a las Personas y el Territorio (6002.0003)	101.195,24	73.398,10	11.169,88	16.627,27	0,00	
Equipamientos singulares (040302)	1.918,49	1.391,50	211,76	315,22	0,00	
Dirección de Servicios a las Personas y el Territorio (6002.0003)	1.918,49	1.391,50	211,76	315,22	0,00	
Dirección de Servicios a las Personas y el Territorio (6002.0003)	1.918,49	1.391,50	211,76	315,22	0,00	
Interculturalidad e inmigración (0306)	190.495,52	138.168,64	21.026,79	31.300,09	119,07	0,06%
Programas de interculturalidad convivencia y sensibilización del hecho migratorio (030606)	2.573,61	1.866,67	284,07	422,87	0,00	
Dirección de Servicios a las Personas y el Territorio (6002.0003)	2.573,61	1.866,67	284,07	422,87	0,00	
Dirección de Servicios a las Personas y el Territorio (6002.0003)	2.573,61	1.866,67	284,07	422,87	0,00	

DISTRITO EIXAMPLE (1102)
COSTES, INGRESOS Y TASAS DE COBERTURA POR FORMA, GERENCIA, SUBPROCESO, ACTIVIDAD Y ORGANIZACIÓN

Forma / Gerencia / Subproceso / Actividad / Tarea / Organización	Coste	Coste Directo	Coste Indirecto	Coste Indirecto Estructura	Ingreso	Tasa de Cobertura
Promoción social de la inmigración (030610)	187.921,92	136.301,97	20.742,72	30.877,23	119,07	0,06%
Dirección de Servicios a las Personas y el Territorio (6002.0003)	187.921,92	136.301,97	20.742,72	30.877,23	119,07	0,06%
Dirección de Servicios a las Personas y el Territorio (6002.0003)	187.921,92	136.301,97	20.742,72	30.877,23	119,07	0,06%
Juventud (0308)	284.575,66	188.205,74	49.611,63	46.758,29	0,00	
Actividades y coordinación de los centros de jóvenes y Puntos de Información Juvenil (PIJ) (030808)	83.160,02	42.116,62	27.379,48	13.663,92	0,00	
Dirección de Servicios a las Personas y el Territorio (6002.0003)	83.160,02	42.116,62	27.379,48	13.663,92	0,00	
Equipamiento para jóvenes / PIJ (6002.000312)	83.160,02	42.116,62	27.379,48	13.663,92	0,00	
Promoción de los jóvenes (030809)	201.415,64	146.089,13	22.232,15	33.094,36	0,00	
Dirección de Servicios a las Personas y el Territorio (6002.0003)	201.415,64	146.089,13	22.232,15	33.094,36	0,00	
Dirección de Servicios a las Personas y el Territorio (6002.0003)	201.415,64	146.089,13	22.232,15	33.094,36	0,00	
Miscelánea (1199)	4.037.281,91	2.928.287,98	445.632,97	663.360,97	0,00	
Centro equiparado a punto de Organización (119902)	4.037.281,91	2.928.287,98	445.632,97	663.360,97	0,00	
Dirección de Servicios a las Personas y el Territorio (6002.0003)	4.037.281,91	2.928.287,98	445.632,97	663.360,97	0,00	
Biblioteca (6002.000301)	770.654,70	558.964,90	85.064,44	126.625,35	0,00	
Casal de barrio (6002.000302)	70.434,48	51.086,96	7.774,52	11.573,01	0,00	
Centro cívico (6002.000303)	2.311.228,07	1.676.360,86	255.112,09	379.755,12	0,00	
Centro de servicios sociales (6002.000304)	192.702,17	139.769,15	21.270,36	31.662,66	0,00	
Equipamiento cultural (6002.000306)	173.323,20	125.713,35	19.131,32	28.478,53	0,00	
Equipamiento para entidades y asociaciones (6002.000309)	54.555,89	39.570,03	6.021,85	8.964,01	0,00	
Equipamiento para la mujer / PIAD (6002.000313)	24.155,75	17.520,45	2.666,30	3.969,00	0,00	
Otros equipamientos (6002.000315)	440.227,65	319.302,29	48.592,09	72.333,28	0,00	
Mujer (0312)	139.618,13	101.266,67	15.410,97	22.940,49	0,00	
Promoción de la igualdad entre mujeres y hombres (031205)	2.573,61	1.866,67	284,07	422,87	0,00	
Dirección de Servicios a las Personas y el Territorio (6002.0003)	2.573,61	1.866,67	284,07	422,87	0,00	
Equipamiento para la mujer / PIAD (6002.000313)	2.573,61	1.866,67	284,07	422,87	0,00	
Promoción social de las mujeres (031208)	137.044,52	99.400,00	15.126,90	22.517,62	0,00	
Dirección de Servicios a las Personas y el Territorio (6002.0003)	137.044,52	99.400,00	15.126,90	22.517,62	0,00	
Equipamiento para la mujer / PIAD (6002.000313)	137.044,52	99.400,00	15.126,90	22.517,62	0,00	
Museos, fábricas y salas de exposiciones (0905)	0,00	0,00	0,00	0,00	1.508,29	
Actividades culturales (090503)	0,00	0,00	0,00	0,00	1.508,29	
Dirección de Servicios a las Personas y el Territorio (6002.0003)	0,00	0,00	0,00	0,00	1.508,29	
Equipamiento cultural (6002.000306)	0,00	0,00	0,00	0,00	630,26	
Equipamiento educativo (6002.000307)	0,00	0,00	0,00	0,00	300,00	

DISTRITO EIXAMPLE (1102)
COSTES, INGRESOS Y TASAS DE COBERTURA POR FORMA, GERENCIA, SUBPROCESO, ACTIVIDAD Y ORGANIZACIÓN

Forma / Gerencia / Subproceso / Actividad / Tarea / Organización	Coste	Coste Directo	Coste Indirecto	Coste Indirecto Estructura	Ingreso	Tasa de Cobertura
Otros equipamientos (6002.000315)	0,00	0,00	0,00	0,00	578,03	
Personas de la tercera edad (0303)	1.303.449,06	595.083,10	494.197,80	214.168,16	4.686,59	0,36%
-Importes no asignables	0,00	0,00	0,00	0,00	4.586,59	
Dirección de Servicios a las Personas y el Territorio (6002.0003)	0,00	0,00	0,00	0,00	4.586,59	
Equipamiento para la Tercera edad (6002.000310)	0,00	0,00	0,00	0,00	4.586,59	
Acogida de urgencia para personas de la tercera edad (030305)	288,02	208,91	31,79	47,32	0,00	
Dirección de Servicios a las Personas y el Territorio (6002.0003)	288,02	208,91	31,79	47,32	0,00	
Dirección de Servicios a las Personas y el Territorio (6002.0003)	288,02	208,91	31,79	47,32	0,00	
Acogida diurna para personas de la tercera edad (030302)	288,02	208,91	31,79	47,32	0,00	
Dirección de Servicios a las Personas y el Territorio (6002.0003)	288,02	208,91	31,79	47,32	0,00	
Dirección de Servicios a las Personas y el Territorio (6002.0003)	288,02	208,91	31,79	47,32	0,00	
Acogida residencial para personas de la tercera edad (030303)	288,02	208,91	31,79	47,32	0,00	
Dirección de Servicios a las Personas y el Territorio (6002.0003)	288,02	208,91	31,79	47,32	0,00	
Dirección de Servicios a las Personas y el Territorio (6002.0003)	288,02	208,91	31,79	47,32	0,00	
Actividades y coordinación de los centros y espacios municipales para personas de la tercera edad (030301)	1.101.341,18	448.491,88	471.889,24	180.960,05	100,00	0,01%
Dirección de Servicios a las Personas y el Territorio (6002.0003)	1.101.341,18	448.491,88	471.889,24	180.960,05	100,00	0,01%
Dirección de Servicios a las Personas y el Territorio (6002.0003)	2.907,58	2.108,91	320,94	477,74	0,00	
Equipamiento para la Tercera edad (6002.000310)	1.098.433,59	446.382,97	471.568,31	180.482,31	100,00	0,01%
Atención a los malos tratos de las personas de la tercera edad (030313)	288,02	208,91	31,79	47,32	0,00	
Dirección de Servicios a las Personas y el Territorio (6002.0003)	288,02	208,91	31,79	47,32	0,00	
Dirección de Servicios a las Personas y el Territorio (6002.0003)	288,02	208,91	31,79	47,32	0,00	
Convenios (030310)	288,02	208,91	31,79	47,32	0,00	
Dirección de Servicios a las Personas y el Territorio (6002.0003)	288,02	208,91	31,79	47,32	0,00	
Dirección de Servicios a las Personas y el Territorio (6002.0003)	288,02	208,91	31,79	47,32	0,00	
Entidades de atención a las personas de la tercera edad (030315)	288,02	208,91	31,79	47,32	0,00	
Dirección de Servicios a las Personas y el Territorio (6002.0003)	288,02	208,91	31,79	47,32	0,00	
Dirección de Servicios a las Personas y el Territorio (6002.0003)	288,02	208,91	31,79	47,32	0,00	
Entidades de promoción de las personas de la tercera edad (030316)	288,02	208,91	31,79	47,32	0,00	
Dirección de Servicios a las Personas y el Territorio (6002.0003)	288,02	208,91	31,79	47,32	0,00	
Dirección de Servicios a las Personas y el Territorio (6002.0003)	288,02	208,91	31,79	47,32	0,00	
Estancias temporales en residencias (030306)	288,02	208,91	31,79	47,32	0,00	
Dirección de Servicios a las Personas y el Territorio (6002.0003)	288,02	208,91	31,79	47,32	0,00	
Dirección de Servicios a las Personas y el Territorio (6002.0003)	288,02	208,91	31,79	47,32	0,00	

DISTRITO EIXAMPLE (1102)
COSTES, INGRESOS Y TASAS DE COBERTURA POR FORMA, GERENCIA, SUBPROCESO, ACTIVIDAD Y ORGANIZACIÓN

Forma / Gerencia / Subproceso / Actividad / Tarea / Organización	Coste	Coste Directo	Coste Indirecto	Coste Indirecto Estructura	Ingreso	Tasa de Cobertura
Programa vivir y convivir (030309)	288,02	208,91	31,79	47,32	0,00	
Dirección de Servicios a las Personas y el Territorio (6002.0003)	288,02	208,91	31,79	47,32	0,00	
Dirección de Servicios a las Personas y el Territorio (6002.0003)	288,02	208,91	31,79	47,32	0,00	
Promoción de las personas de la tercera edad (030314)	198.075,58	143.666,55	21.863,47	32.545,56	0,00	
Dirección de Servicios a las Personas y el Territorio (6002.0003)	198.075,58	143.666,55	21.863,47	32.545,56	0,00	
Dirección de Servicios a las Personas y el Territorio (6002.0003)	198.075,58	143.666,55	21.863,47	32.545,56	0,00	
Promoción del envejecimiento activo (030312)	288,02	208,91	31,79	47,32	0,00	
Dirección de Servicios a las Personas y el Territorio (6002.0003)	288,02	208,91	31,79	47,32	0,00	
Dirección de Servicios a las Personas y el Territorio (6002.0003)	288,02	208,91	31,79	47,32	0,00	
Tarjeta rosa (030311)	288,02	208,91	31,79	47,32	0,00	
Dirección de Servicios a las Personas y el Territorio (6002.0003)	288,02	208,91	31,79	47,32	0,00	
Dirección de Servicios a las Personas y el Territorio (6002.0003)	288,02	208,91	31,79	47,32	0,00	
Teleasistencia (030307)	288,02	208,91	31,79	47,32	0,00	
Dirección de Servicios a las Personas y el Territorio (6002.0003)	288,02	208,91	31,79	47,32	0,00	
Dirección de Servicios a las Personas y el Territorio (6002.0003)	288,02	208,91	31,79	47,32	0,00	
Viajes subvencionados (030308)	288,02	208,91	31,79	47,32	0,00	
Dirección de Servicios a las Personas y el Territorio (6002.0003)	288,02	208,91	31,79	47,32	0,00	
Dirección de Servicios a las Personas y el Territorio (6002.0003)	288,02	208,91	31,79	47,32	0,00	
Viviendas con servicios (030304)	288,02	208,91	31,79	47,32	0,00	
Dirección de Servicios a las Personas y el Territorio (6002.0003)	288,02	208,91	31,79	47,32	0,00	
Dirección de Servicios a las Personas y el Territorio (6002.0003)	288,02	208,91	31,79	47,32	0,00	
Promoción de las actividades culturales (0901)	91.202,16	66.150,00	10.066,84	14.985,32	0,00	
Promoción de la cultura popular (090108)	1.337,36	970,00	147,62	219,74	0,00	
Dirección de Servicios a las Personas y el Territorio (6002.0003)	1.337,36	970,00	147,62	219,74	0,00	
Equipamiento cultural (6002.000306)	1.337,36	970,00	147,62	219,74	0,00	
Promoción de la danza (090104)	1.337,36	970,00	147,62	219,74	0,00	
Dirección de Servicios a las Personas y el Territorio (6002.0003)	1.337,36	970,00	147,62	219,74	0,00	
Equipamiento cultural (6002.000306)	1.337,36	970,00	147,62	219,74	0,00	
Promoción de la innovación científica y tecnológica (090109)	1.337,36	970,00	147,62	219,74	0,00	
Dirección de Servicios a las Personas y el Territorio (6002.0003)	1.337,36	970,00	147,62	219,74	0,00	
Equipamiento cultural (6002.000306)	1.337,36	970,00	147,62	219,74	0,00	
Promoción de la literatura (090106)	1.337,36	970,00	147,62	219,74	0,00	
Dirección de Servicios a las Personas y el Territorio (6002.0003)	1.337,36	970,00	147,62	219,74	0,00	

DISTRITO EIXAMPLE (1102)
COSTES, INGRESOS Y TASAS DE COBERTURA POR FORMA, GERENCIA, SUBPROCESO, ACTIVIDAD Y ORGANIZACIÓN

Forma / Gerencia / Subproceso / Actividad / Tarea / Organización	Coste	Coste Directo	Coste Indirecto	Coste Indirecto Estructura	Ingreso	Tasa de Cobertura
Equipamiento cultural (6002.000306)	1.337,36	970,00	147,62	219,74	0,00	
Promoción de la música (090102)	79.165,96	57.420,00	8.738,30	13.007,66	0,00	
Dirección de Servicios a las Personas y el Territorio (6002.0003)	79.165,96	57.420,00	8.738,30	13.007,66	0,00	
Equipamiento cultural (6002.000306)	79.165,96	57.420,00	8.738,30	13.007,66	0,00	
Promoción de las artes visuales (090110)	1.337,36	970,00	147,62	219,74	0,00	
Dirección de Servicios a las Personas y el Territorio (6002.0003)	1.337,36	970,00	147,62	219,74	0,00	
Equipamiento cultural (6002.000306)	1.337,36	970,00	147,62	219,74	0,00	
Promoción del circo (090103)	1.337,36	970,00	147,62	219,74	0,00	
Dirección de Servicios a las Personas y el Territorio (6002.0003)	1.337,36	970,00	147,62	219,74	0,00	
Equipamiento cultural (6002.000306)	1.337,36	970,00	147,62	219,74	0,00	
Promoción del patrimonio, de la memoria y la historia (090107)	1.337,36	970,00	147,62	219,74	0,00	
Dirección de Servicios a las Personas y el Territorio (6002.0003)	1.337,36	970,00	147,62	219,74	0,00	
Equipamiento cultural (6002.000306)	1.337,36	970,00	147,62	219,74	0,00	
Promoción del sector cultural (090101)	1.337,36	970,00	147,62	219,74	0,00	
Dirección de Servicios a las Personas y el Territorio (6002.0003)	1.337,36	970,00	147,62	219,74	0,00	
Equipamiento cultural (6002.000306)	1.337,36	970,00	147,62	219,74	0,00	
Promoción del teatro (090105)	1.337,36	970,00	147,62	219,74	0,00	
Dirección de Servicios a las Personas y el Territorio (6002.0003)	1.337,36	970,00	147,62	219,74	0,00	
Equipamiento cultural (6002.000306)	1.337,36	970,00	147,62	219,74	0,00	
Promoción económica de la ciudad (1006)	516.581,06	374.682,31	57.019,93	84.878,82	0,00	
Apoyo al comercio y al turismo (100603)	516.581,06	374.682,31	57.019,93	84.878,82	0,00	
Dirección de Servicios a las Personas y el Territorio (6002.0003)	516.581,06	374.682,31	57.019,93	84.878,82	0,00	
Dirección de Servicios a las Personas y el Territorio (6002.0003)	516.581,06	374.682,31	57.019,93	84.878,82	0,00	
Promoción educativa (0803)	678,51	492,13	74,89	111,48	0,00	
Acción territorial y programas de ciudad (080301)	339,25	246,07	37,45	55,74	0,00	
Dirección de Servicios a las Personas y el Territorio (6002.0003)	339,25	246,07	37,45	55,74	0,00	
Dirección de Servicios a las Personas y el Territorio (6002.0003)	339,25	246,07	37,45	55,74	0,00	
Fundación BCN Formación Profesional y Red (080302)	339,25	246,07	37,45	55,74	0,00	
Dirección de Servicios a las Personas y el Territorio (6002.0003)	339,25	246,07	37,45	55,74	0,00	
Dirección de Servicios a las Personas y el Territorio (6002.0003)	339,25	246,07	37,45	55,74	0,00	
Salud pública (0311)	89.414,04	64.853,05	9.869,47	14.691,51	0,00	
Promoción de la salud (031106)	76.660,90	55.603,05	8.461,79	12.596,06	0,00	
Dirección de Servicios a las Personas y el Territorio (6002.0003)	76.660,90	55.603,05	8.461,79	12.596,06	0,00	

DISTRITO EIXAMPLE (1102)
COSTES, INGRESOS Y TASAS DE COBERTURA POR FORMA, GERENCIA, SUBPROCESO, ACTIVIDAD Y ORGANIZACIÓN

Forma / Gerencia / Subproceso / Actividad / Tarea / Organización	Coste	Coste Directo	Coste Indirecto	Coste Indirecto Estructura	Ingreso	Tasa de Cobertura
Dirección de Servicios a las Personas y el Territorio (6002.0003)	76.660,90	55.603,05	8.461,79	12.596,06	0,00	
Promoción de la salud y prevención de la enfermedad (031104)	12.753,14	9.250,00	1.407,68	2.095,45	0,00	
Dirección de Servicios a las Personas y el Territorio (6002.0003)	12.753,14	9.250,00	1.407,68	2.095,45	0,00	
Dirección de Servicios a las Personas y el Territorio (6002.0003)	12.753,14	9.250,00	1.407,68	2.095,45	0,00	
Servicios de promoción y apoyo para personas con discapacidad (0317)	105.570,77	76.571,72	11.652,84	17.346,21	0,00	
Atención precoz (031703)	8.186,14	5.937,50	903,58	1.345,05	0,00	
Dirección de Servicios a las Personas y el Territorio (6002.0003)	8.186,14	5.937,50	903,58	1.345,05	0,00	
Dirección de Servicios a las Personas y el Territorio (6002.0003)	8.186,14	5.937,50	903,58	1.345,05	0,00	
Inserción laboral (031702)	8.186,14	5.937,50	903,58	1.345,05	0,00	
Dirección de Servicios a las Personas y el Territorio (6002.0003)	8.186,14	5.937,50	903,58	1.345,05	0,00	
Dirección de Servicios a las Personas y el Territorio (6002.0003)	8.186,14	5.937,50	903,58	1.345,05	0,00	
Servicios de promoción (031701)	81.012,36	58.759,22	8.942,10	13.311,04	0,00	
Dirección de Servicios a las Personas y el Territorio (6002.0003)	81.012,36	58.759,22	8.942,10	13.311,04	0,00	
Dirección de Servicios a las Personas y el Territorio (6002.0003)	81.012,36	58.759,22	8.942,10	13.311,04	0,00	
Transporte especial (031704)	8.186,14	5.937,50	903,58	1.345,05	0,00	
Dirección de Servicios a las Personas y el Territorio (6002.0003)	8.186,14	5.937,50	903,58	1.345,05	0,00	
Dirección de Servicios a las Personas y el Territorio (6002.0003)	8.186,14	5.937,50	903,58	1.345,05	0,00	
Servicios de Licencias y Espacio Público	8.385.118,34	5.659.213,31	1.348.156,26	1.377.748,77	6.562.836,20	78,27%
Actuación urbanística (0118)	1.133.869,69	711.177,95	236.386,96	186.304,77	40.257,05	3,55%
Declaración de ruina (011804)	105.638,85	66.258,07	22.023,38	17.357,39	0,00	
Dirección de Servicios de Licencias y Espacio Público (6002.0004)	105.638,85	66.258,07	22.023,38	17.357,39	0,00	
Departamento de Licencias e Inspección (6002.000402)	105.638,85	66.258,07	22.023,38	17.357,39	0,00	
Expedientes de ejecución subsidiaria (011802)	167.264,67	104.910,60	34.871,02	27.483,06	7.033,42	4,20%
Dirección de Servicios de Licencias y Espacio Público (6002.0004)	167.264,67	104.910,60	34.871,02	27.483,06	7.033,42	4,20%
Dirección de Servicios de Licencias y Espacio Público (6002.0004)	0,00	0,00	0,00	0,00	7.033,42	
Departamento de Licencias e Inspección (6002.000402)	167.264,67	104.910,60	34.871,02	27.483,06	0,00	
Expedientes e informes urbanísticos (011801)	574.314,67	360.217,70	119.732,01	94.364,96	22.168,74	3,86%
Dirección de Servicios de Licencias y Espacio Público (6002.0004)	574.314,67	360.217,70	119.732,01	94.364,96	22.168,74	3,86%
Departamento de Licencias e Inspección (6002.000402)	574.314,67	360.217,70	119.732,01	94.364,96	22.168,74	3,86%
Tramitación de las licencias de obra mayor (011803)	286.651,51	179.791,59	59.760,55	47.099,37	11.054,89	3,86%
Dirección de Servicios de Licencias y Espacio Público (6002.0004)	286.651,51	179.791,59	59.760,55	47.099,37	11.054,89	3,86%
Departamento de Licencias e Inspección (6002.000402)	286.651,51	179.791,59	59.760,55	47.099,37	11.054,89	3,86%
Atención al ciudadano y Comunicación (1101)	747.891,75	470.574,03	154.432,52	122.885,20	0,00	

DISTRITO EIXAMPLE (1102)
COSTES, INGRESOS Y TASAS DE COBERTURA POR FORMA, GERENCIA, SUBPROCESO, ACTIVIDAD Y ORGANIZACIÓN

Forma / Gerencia / Subproceso / Actividad / Tarea / Organización	Coste	Coste Directo	Coste Indirecto	Coste Indirecto Estructura	Ingreso	Tasa de Cobertura
Atención a ciudadanos y empresas: licencias, inspecciones, espacio público, ... (110102)	586.038,16	367.570,83	122.176,10	96.291,23	0,00	
Dirección de Servicios de Licencias y Espacio Público (6002.0004)	586.038,16	367.570,83	122.176,10	96.291,23	0,00	
Departamento de Licencias e Inspección (6002.000402)	586.038,16	367.570,83	122.176,10	96.291,23	0,00	
Gestión quejas, incidencias y sugerencias (IRIS) (110101)	161.853,58	103.003,20	32.256,41	26.593,97	0,00	
Dirección de Servicios de Licencias y Espacio Público (6002.0004)	161.853,58	103.003,20	32.256,41	26.593,97	0,00	
Departamento de Licencias e Inspección (6002.000402)	143.755,90	90.165,59	29.969,95	23.620,36	0,00	
Departamento de Obras y Mantenimiento (6002.000401)	18.097,68	12.837,61	2.286,46	2.973,61	0,00	
Bibliotecas (0908)	149.304,26	105.909,15	18.863,10	24.532,00	0,00	
Actividades y coordinación de las bibliotecas (090801)	149.304,26	105.909,15	18.863,10	24.532,00	0,00	
Dirección de Servicios de Licencias y Espacio Público (6002.0004)	149.304,26	105.909,15	18.863,10	24.532,00	0,00	
Departamento de Obras y Mantenimiento (6002.000401)	149.304,26	105.909,15	18.863,10	24.532,00	0,00	
Coordinación de obras en el espacio público (1201)	640.573,77	454.391,76	80.930,10	105.251,91	0,00	
Coordinación de infraestructuras de servicio público (ACEFAT) (120101)	4.051,24	2.873,75	511,83	665,65	0,00	
Dirección de Servicios de Licencias y Espacio Público (6002.0004)	4.051,24	2.873,75	511,83	665,65	0,00	
Departamento de Obras y Mantenimiento (6002.000401)	4.051,24	2.873,75	511,83	665,65	0,00	
Coordinación de Obras y Movilidad en el espacio público (COM) (120102)	4.051,24	2.873,75	511,83	665,65	0,00	
Dirección de Servicios de Licencias y Espacio Público (6002.0004)	4.051,24	2.873,75	511,83	665,65	0,00	
Departamento de Obras y Mantenimiento (6002.000401)	4.051,24	2.873,75	511,83	665,65	0,00	
Mantenimiento preventivo y correctivo de los edificios municipales (120104)	485.179,64	344.162,75	61.297,60	79.719,29	0,00	
Dirección de Servicios de Licencias y Espacio Público (6002.0004)	485.179,64	344.162,75	61.297,60	79.719,29	0,00	
Departamento de Obras y Mantenimiento (6002.000401)	485.179,64	344.162,75	61.297,60	79.719,29	0,00	
Redacción estudios, proyectos de ejecución obras, informes previos y de recepción (120103)	147.291,66	104.481,51	18.608,83	24.201,32	0,00	
Dirección de Servicios de Licencias y Espacio Público (6002.0004)	147.291,66	104.481,51	18.608,83	24.201,32	0,00	
Departamento de Obras y Mantenimiento (6002.000401)	147.291,66	104.481,51	18.608,83	24.201,32	0,00	
Espacio urbano (1204)	2.613.025,69	1.853.552,86	330.129,70	429.343,13	3.944,50	0,15%
Accesibilidad (120407)	929,65	659,45	117,45	152,75	0,00	
Dirección de Servicios de Licencias y Espacio Público (6002.0004)	929,65	659,45	117,45	152,75	0,00	
Departamento de Obras y Mantenimiento (6002.000401)	929,65	659,45	117,45	152,75	0,00	
Aparatos elevadores y escaleras mecánicas (120406)	929,65	659,45	117,45	152,75	0,00	
Dirección de Servicios de Licencias y Espacio Público (6002.0004)	929,65	659,45	117,45	152,75	0,00	
Departamento de Obras y Mantenimiento (6002.000401)	929,65	659,45	117,45	152,75	0,00	
Estructuras viales (120402)	929,65	659,45	117,45	152,75	0,00	

DISTRITO EIXAMPLE (1102)
COSTES, INGRESOS Y TASAS DE COBERTURA POR FORMA, GERENCIA, SUBPROCESO, ACTIVIDAD Y ORGANIZACIÓN

Forma / Gerencia / Subproceso / Actividad / Tarea / Organización	Coste	Coste Directo	Coste Indirecto	Coste Indirecto Estructura	Ingreso	Tasa de Cobertura
Dirección de Servicios de Licencias y Espacio Público (6002.0004)	929,65	659,45	117,45	152,75	0,00	
Departamento de Obras y Mantenimiento (6002.000401)	929,65	659,45	117,45	152,75	0,00	
Gestión de las infraestructuras de actos: elementos, equipos, vallas, señalización,... (120409)	929,65	659,45	117,45	152,75	0,00	
Dirección de Servicios de Licencias y Espacio Público (6002.0004)	929,65	659,45	117,45	152,75	0,00	
Departamento de Obras y Mantenimiento (6002.000401)	929,65	659,45	117,45	152,75	0,00	
Infraestructuras del vehículo eléctrico (120410)	929,65	659,45	117,45	152,75	0,00	
Dirección de Servicios de Licencias y Espacio Público (6002.0004)	929,65	659,45	117,45	152,75	0,00	
Departamento de Obras y Mantenimiento (6002.000401)	929,65	659,45	117,45	152,75	0,00	
Mantenimiento de las galerías de servicios (120408)	929,65	659,45	117,45	152,75	0,00	
Dirección de Servicios de Licencias y Espacio Público (6002.0004)	929,65	659,45	117,45	152,75	0,00	
Departamento de Obras y Mantenimiento (6002.000401)	929,65	659,45	117,45	152,75	0,00	
Mantenimiento preventivo y correctivo de la vía pública y pavimentación (120405)	2.603.729,16	1.846.958,36	328.955,18	427.815,63	3.944,50	0,15%
Dirección de Servicios de Licencias y Espacio Público (6002.0004)	2.603.729,16	1.846.958,36	328.955,18	427.815,63	3.944,50	0,15%
Dirección de Servicios de Licencias y Espacio Público (6002.0004)	0,00	0,00	0,00	0,00	3.944,50	
Departamento de Obras y Mantenimiento (6002.000401)	2.603.729,16	1.846.958,36	328.955,18	427.815,63	0,00	
Mantenimiento señalización horizontal (120403)	929,65	659,45	117,45	152,75	0,00	
Dirección de Servicios de Licencias y Espacio Público (6002.0004)	929,65	659,45	117,45	152,75	0,00	
Departamento de Obras y Mantenimiento (6002.000401)	929,65	659,45	117,45	152,75	0,00	
Mantenimiento señalización vertical (120404)	929,65	659,45	117,45	152,75	0,00	
Dirección de Servicios de Licencias y Espacio Público (6002.0004)	929,65	659,45	117,45	152,75	0,00	
Departamento de Obras y Mantenimiento (6002.000401)	929,65	659,45	117,45	152,75	0,00	
Mobiliario urbano (120401)	929,65	659,45	117,45	152,75	0,00	
Dirección de Servicios de Licencias y Espacio Público (6002.0004)	929,65	659,45	117,45	152,75	0,00	
Departamento de Obras y Mantenimiento (6002.000401)	929,65	659,45	117,45	152,75	0,00	
Pavimento (120411)	929,65	659,45	117,45	152,75	0,00	
Dirección de Servicios de Licencias y Espacio Público (6002.0004)	929,65	659,45	117,45	152,75	0,00	
Departamento de Obras y Mantenimiento (6002.000401)	929,65	659,45	117,45	152,75	0,00	
Explotación y mantenimiento del alumbrado público (0208)	1.187.647,05	842.458,84	150.047,34	195.140,87	0,00	
Alumbrado público y ornamental (020802)	1.187.647,05	842.458,84	150.047,34	195.140,87	0,00	
Dirección de Servicios de Licencias y Espacio Público (6002.0004)	1.187.647,05	842.458,84	150.047,34	195.140,87	0,00	
Departamento de Obras y Mantenimiento (6002.000401)	1.187.647,05	842.458,84	150.047,34	195.140,87	0,00	
Gestión de las inversiones (0116)	122.795,91	87.105,43	15.514,04	20.176,45	0,00	

DISTRITO EIXAMPLE (1102)
COSTES, INGRESOS Y TASAS DE COBERTURA POR FORMA, GERENCIA, SUBPROCESO, ACTIVIDAD Y ORGANIZACIÓN

Forma / Gerencia / Subproceso / Actividad / Tarea / Organización	Coste	Coste Directo	Coste Indirecto	Coste Indirecto Estructura	Ingreso	Tasa de Cobertura
Coordinación de las inversiones en el territorio (011602)	122.795,91	87.105,43	15.514,04	20.176,45	0,00	
Dirección de Servicios de Licencias y Espacio Público (6002.0004)	122.795,91	87.105,43	15.514,04	20.176,45	0,00	
Departamento de Obras y Mantenimiento (6002.000401)	122.795,91	87.105,43	15.514,04	20.176,45	0,00	
Grandes infraestructuras (1205)	6.060,90	4.299,31	765,73	995,86	0,00	
Infraestructuras de competencia municipal (120501)	1.515,23	1.074,83	191,43	248,97	0,00	
Dirección de Servicios de Licencias y Espacio Público (6002.0004)	1.515,23	1.074,83	191,43	248,97	0,00	
Departamento de Obras y Mantenimiento (6002.000401)	1.515,23	1.074,83	191,43	248,97	0,00	
Infraestructuras de competencia no municipal (120502)	1.515,23	1.074,83	191,43	248,97	0,00	
Dirección de Servicios de Licencias y Espacio Público (6002.0004)	1.515,23	1.074,83	191,43	248,97	0,00	
Departamento de Obras y Mantenimiento (6002.000401)	1.515,23	1.074,83	191,43	248,97	0,00	
Rondas de Barcelona y Gran Vía Norte (120503)	1.515,23	1.074,83	191,43	248,97	0,00	
Dirección de Servicios de Licencias y Espacio Público (6002.0004)	1.515,23	1.074,83	191,43	248,97	0,00	
Departamento de Obras y Mantenimiento (6002.000401)	1.515,23	1.074,83	191,43	248,97	0,00	
Túneles urbanos (120504)	1.515,23	1.074,83	191,43	248,97	0,00	
Dirección de Servicios de Licencias y Espacio Público (6002.0004)	1.515,23	1.074,83	191,43	248,97	0,00	
Departamento de Obras y Mantenimiento (6002.000401)	1.515,23	1.074,83	191,43	248,97	0,00	
Licencias en la vía pública (0104)	1.334.124,67	836.780,50	278.135,74	219.208,43	6.251.356,42	468,57%
· Importes no asignables	0,00	0,00	0,00	0,00	3.327.974,45	
Dirección de Servicios de Licencias y Espacio Público (6002.0004)	0,00	0,00	0,00	0,00	3.327.974,45	
Dirección de Servicios de Licencias y Espacio Público (6002.0004)	0,00	0,00	0,00	0,00	3.327.974,45	
Inspecciones de actividades en el espacio público (010406)	652.358,70	409.167,94	136.002,48	107.188,28	997.936,07	152,97%
Dirección de Servicios de Licencias y Espacio Público (6002.0004)	652.358,70	409.167,94	136.002,48	107.188,28	997.936,07	152,97%
Dirección de Servicios de Licencias y Espacio Público (6002.0004)	0,00	0,00	0,00	0,00	997.936,07	
Departamento de Licencias e Inspección (6002.000402)	652.358,70	409.167,94	136.002,48	107.188,28	0,00	
Licencias de eventos privados en el espacio de uso público (010404)	128.072,27	80.328,61	26.700,26	21.043,40	0,00	
Dirección de Servicios de Licencias y Espacio Público (6002.0004)	128.072,27	80.328,61	26.700,26	21.043,40	0,00	
Departamento de Licencias e Inspección (6002.000402)	128.072,27	80.328,61	26.700,26	21.043,40	0,00	
Licencias de obra menor (010407)	286.656,28	179.794,58	59.761,55	47.100,15	0,00	
Dirección de Servicios de Licencias y Espacio Público (6002.0004)	286.656,28	179.794,58	59.761,55	47.100,15	0,00	
Departamento de Licencias e Inspección (6002.000402)	286.656,28	179.794,58	59.761,55	47.100,15	0,00	
Licencias de ocupación comercial de aceras y espacios de uso público (010403)	267.037,42	167.489,38	55.671,45	43.876,60	1.925.445,90	721,04%
Dirección de Servicios de Licencias y Espacio Público (6002.0004)	267.037,42	167.489,38	55.671,45	43.876,60	1.925.445,90	721,04%
Dirección de Servicios de Licencias y Espacio Público (6002.0004)	0,00	0,00	0,00	0,00	1.925.445,90	

DISTRITO EIXAMPLE (1102)
COSTES, INGRESOS Y TASAS DE COBERTURA POR FORMA, GERENCIA, SUBPROCESO, ACTIVIDAD Y ORGANIZACIÓN

Forma / Gerencia / Subproceso / Actividad / Tarea / Organización	Coste	Coste Directo	Coste Indirecto	Coste Indirecto Estructura	Ingreso	Tasa de Cobertura
Departamento de Licencias e Inspección (6002.000402)	267.037,42	167.489,38	55.671,45	43.876,60	0,00	
Limpieza del espacio público (0202)	131.821,39	93.507,66	16.654,32	21.659,42	0,00	
Limpieza de la vía pública y el espacio público (020201)	131.821,39	93.507,66	16.654,32	21.659,42	0,00	
Dirección de Servicios de Licencias y Espacio Público (6002.0004)	131.821,39	93.507,66	16.654,32	21.659,42	0,00	
Departamento de Obras y Mantenimiento (6002.000401)	131.821,39	93.507,66	16.654,32	21.659,42	0,00	
Trámites de los distritos (1104)	318.003,26	199.455,82	66.296,71	52.250,74	267.278,23	84,05%
Licencias de actividades (110401)	318.003,26	199.455,82	66.296,71	52.250,74	267.278,23	84,05%
Dirección de Servicios de Licencias y Espacio Público (6002.0004)	318.003,26	199.455,82	66.296,71	52.250,74	267.278,23	84,05%
Dirección de Servicios de Licencias y Espacio Público (6002.0004)	0,00	0,00	0,00	0,00	267.278,23	
Departamento de Licencias e Inspección (6002.000402)	318.003,26	199.455,82	66.296,71	52.250,74	0,00	
Servicios Generales	74.101,43	54.045,47	7.880,44	12.175,52	0,00	
Atención al ciudadano y Comunicación (1101)	74.101,43	54.045,47	7.880,44	12.175,52	0,00	
Matrimonios civiles (110103)	74.101,43	54.045,47	7.880,44	12.175,52	0,00	
Dirección de Servicios Generales (6002.0002)	74.101,43	54.045,47	7.880,44	12.175,52	0,00	
Departamento de Servicios Jurídicos (6002.000203)	74.101,43	54.045,47	7.880,44	12.175,52	0,00	
	19.895.093,22	13.032.449,65	3.593.704,58	19.895.093,22	6.776.497,61	34,06%

DISTRITO EIXAMPLE (1102)
FINANCIACIÓN POR FORMA, GERENCIA, SUBPROCESO Y ACTIVIDAD

Forma / Gerencia / Subproceso / Actividad / Tarea	Coste	Aportación Usuario	Aportación Otras	Aportación Teórica Ayuntamiento	
Ayuntamiento (0)	19.895.093,22	6.567.494,87	209.002,74	13.118.595,61	65,94%
Gerencia del Distrito 02 Eixample (6002)	19.895.093,22	6.567.494,87	209.002,74	13.118.595,61	65,94%
·Genéricos Distrito	710.091,48	0,00	0,00	710.091,48	100,00%
Atención al ciudadano y Comunicación (1101)	79.382,65	0,00	0,00	79.382,65	100,00%
Atención a ciudadanos y empresas: licencias, inspecciones, espacio público, ... (110102)	9,61	0,00	0,00	9,61	100,00%
Gestión quejas, incidencias y sugerencias (IRIS) (110101)	79.363,43	0,00	0,00	79.363,43	100,00%
Matrimonios civiles (110103)	9,61	0,00	0,00	9,61	100,00%
Coordinación de obras en el espacio público (1201)	137.989,67	0,00	0,00	137.989,67	100,00%
Mantenimiento preventivo y correctivo de los edificios municipales (120104)	137.989,67	0,00	0,00	137.989,67	100,00%
Dinamización del territorio (1102)	259.491,01	0,00	0,00	259.491,01	100,00%
Contacto regular con las entidades y vecinos del territorio (110201)	196.277,27	0,00	0,00	196.277,27	100,00%
Procesos participativos (110205)	63.213,75	0,00	0,00	63.213,75	100,00%
Gestión de instalaciones deportivas (0403)	192.020,75	0,00	0,00	192.020,75	100,00%
Centros deportivos municipales (040301)	96.010,37	0,00	0,00	96.010,37	100,00%
Equipamientos singulares (040302)	96.010,37	0,00	0,00	96.010,37	100,00%
Licencias en la vía pública (0104)	5.010,53	0,00	0,00	5.010,53	100,00%
Licencias de ocupación comercial de aceras y espacios de uso público (010403)	5.010,53	0,00	0,00	5.010,53	100,00%
Promoción económica de la ciudad (1006)	36.196,88	0,00	0,00	36.196,88	100,00%
Apoyo al comercio y al turismo (100603)	36.196,88	0,00	0,00	36.196,88	100,00%
Servicios a las Personas y en el Territorio	10.725.781,97	8.019,61	205.641,80	10.512.120,56	98,01%
Acción comunitaria (0307)	8.685,92	0,00	0,00	8.685,92	100,00%
Acción comunitaria (030702)	8.685,92	0,00	0,00	8.685,92	100,00%
Actividades culturales y de divulgación (0907)	179.347,44	0,00	6.995,80	172.351,64	96,10%
Alquiler y cesión de espacios (090702)	47.415,39	0,00	0,00	47.415,39	100,00%
Cursos y talleres (090703)	47.415,39	0,00	6.995,80	40.419,59	85,25%
Dinamización cultural (090701)	84.516,67	0,00	0,00	84.516,67	100,00%
Actividades formativas (0806)	296.710,82	0,00	0,00	296.710,82	100,00%
Cursos y talleres (080601)	31.547,66	0,00	0,00	31.547,66	100,00%
Educación medioambiental (080602)	202.067,82	0,00	0,00	202.067,82	100,00%
Innovación y tecnología (080603)	31.547,66	0,00	0,00	31.547,66	100,00%
Patios abiertos (080604)	31.547,66	0,00	0,00	31.547,66	100,00%

DISTRITO EIXAMPLE (1102)
FINANCIACIÓN POR FORMA, GERENCIA, SUBPROCESO Y ACTIVIDAD

Forma / Gerencia / Subproceso / Actividad / Tarea	Coste	Aportación Usuario	Aportación Otras	Aportación Teórica Ayuntamiento	
Atención al ciudadano y Comunicación (1101)	150.177,43	0,00	0,00	150.177,43	100,00%
Gestión quejas, incidencias y sugerencias (IRIS) (110101)	150.177,43	0,00	0,00	150.177,43	100,00%
Atención colectiva (0314)	413,62	0,00	0,00	413,62	100,00%
Servicios de apoyo a grupos (031402)	413,62	0,00	0,00	413,62	100,00%
Atención individual y familiar (0313)	79.994,83	0,00	0,00	79.994,83	100,00%
Programas de acción social e integración social (031306)	79.994,83	0,00	0,00	79.994,83	100,00%
Bibliotecas (0908)	125.832,49	1.757,96	11.571,15	112.503,38	89,41%
·Importes no asignables	0,00	1.757,96	11.571,15	0,00	0,00%
Actividades y coordinación de las bibliotecas (090801)	125.832,49	0,00	0,00	125.832,49	100,00%
Calidad ambiental (0207)	3.985,87	0,00	0,00	3.985,87	100,00%
Asesoramiento y soporte técnico (020705)	569,41	0,00	0,00	569,41	100,00%
Campañas de sensibilización acústica (020704)	569,41	0,00	0,00	569,41	100,00%
Control y vigilancia en materia de sensibilización acústica (020703)	569,41	0,00	0,00	569,41	100,00%
Episodios de contaminación atmosférica (020701)	569,41	0,00	0,00	569,41	100,00%
Gestión red de aparatos de control (020706)	569,41	0,00	0,00	569,41	100,00%
Licencias medioambientales (020707)	569,41	0,00	0,00	569,41	100,00%
Medidas de reducción de contaminación del aire (020702)	569,41	0,00	0,00	569,41	100,00%
Consejos de educación (0804)	136.161,53	0,00	0,00	136.161,53	100,00%
Participación en los consejos escolares: coordinación en materia educación (080402)	136.161,53	0,00	0,00	136.161,53	100,00%
Convivencia y civismo (1103)	11.029,74	0,00	0,00	11.029,74	100,00%
Convivencia en el espacio público (110301)	11.029,74	0,00	0,00	11.029,74	100,00%
Coordinación de obras en el espacio público (1201)	0,00	3.297,50	259,43	0,00	0,00%
Mantenimiento preventivo y correctivo de los edificios municipales (120104)	0,00	3.297,50	259,43	0,00	0,00%
Derechos de ciudadanía (0310)	14.292,70	0,00	0,00	14.292,70	100,00%
Atención mediación y asesoramiento en derechos (031002)	2.343,82	0,00	0,00	2.343,82	100,00%
Estrategia local del pueblo gitano (031005)	2.343,82	0,00	0,00	2.343,82	100,00%
Promoción de la libertad religiosa (031001)	2.343,82	0,00	0,00	2.343,82	100,00%
Promoción educación y sensibilización de los derechos y deberes de la ciudadanía (031004)	4.917,43	0,00	0,00	4.917,43	100,00%
Redes internacionales (031003)	2.343,82	0,00	0,00	2.343,82	100,00%
Dinamización del territorio (1102)	436.338,15	1.568,58	0,00	434.769,57	99,64%
Actuaciones en materia de leyes de barrio u otros programas comunitarios (110202)	116.793,97	0,00	0,00	116.793,97	100,00%
Contacto regular con las entidades y vecinos del territorio (110201)	199.711,36	1.568,58	0,00	198.142,78	99,21%
Democracia activa (110206)	29.958,21	0,00	0,00	29.958,21	100,00%

DISTRITO EIXAMPLE (1102)
FINANCIACIÓN POR FORMA, GERENCIA, SUBPROCESO Y ACTIVIDAD

Forma / Gerencia / Subproceso / Actividad / Tarea	Coste	Aportación Usuario	Aportación Otras	Aportación Teórica Ayuntamiento	
Dinamización económica (110203)	29.958,21	0,00	0,00	29.958,21	100,00%
Planes y fomento del empleo (110204)	29.958,21	0,00	0,00	29.958,21	100,00%
Procesos participativos (110205)	29.958,21	0,00	0,00	29.958,21	100,00%
Espacio urbano (1204)	550.295,88	0,00	0,00	550.295,88	100,00%
Gestión de las infraestructuras de actos: elementos, equipos, vallas, señalización,... (120409)	550.295,88	0,00	0,00	550.295,88	100,00%
Familia e infancia (0302)	1.049.277,04	0,00	0,00	1.049.277,04	100,00%
Actividades y coordinación de los centros infantiles, espacios adolescentes y ludotecas infantiles (030204)	881.167,53	0,00	0,00	881.167,53	100,00%
Promoción y participación de la infancia (030207)	168.109,51	0,00	0,00	168.109,51	100,00%
Fiestas (0903)	271.812,79	0,00	0,00	271.812,79	100,00%
Fiestas de la ciudad (090301)	12.198,66	0,00	0,00	12.198,66	100,00%
Fiestas de los distritos (090302)	259.614,13	0,00	0,00	259.614,13	100,00%
Fomento y promoción de la práctica deportiva (0401)	549.445,18	346,24	176.824,25	372.274,69	67,75%
-Importes no asignables	0,00	346,24	0,00	0,00	0,00%
Deporte en edad escolar (040101)	15.676,02	0,00	0,00	15.676,02	100,00%
Promoción del deporte (040103)	533.769,16	0,00	176.824,25	356.944,91	66,87%
Gestión de instalaciones deportivas (0403)	103.113,73	0,00	4.726,55	98.387,18	95,42%
-Importes no asignables	0,00	0,00	4.726,55	0,00	0,00%
Centros deportivos municipales (040301)	101.195,24	0,00	0,00	101.195,24	100,00%
Equipamientos singulares (040302)	1.918,49	0,00	0,00	1.918,49	100,00%
Interculturalidad e inmigración (0306)	190.495,52	119,07	0,00	190.376,45	99,94%
Programas de interculturalidad convivencia y sensibilización del hecho migratorio (030606)	2.573,61	0,00	0,00	2.573,61	100,00%
Promoción social de la inmigración (030610)	187.921,92	119,07	0,00	187.802,85	99,94%
Juventud (0308)	284.575,66	0,00	0,00	284.575,66	100,00%
Actividades y coordinación de los centros de jóvenes y Puntos de Información Juvenil (PIJ) (030808)	83.160,02	0,00	0,00	83.160,02	100,00%
Promoción de los jóvenes (030809)	201.415,64	0,00	0,00	201.415,64	100,00%
Miscelánea (1199)	4.037.281,91	0,00	0,00	4.037.281,91	100,00%
Centro equiparado a punto de Organización (119902)	4.037.281,91	0,00	0,00	4.037.281,91	100,00%
Mujer (0312)	139.618,13	0,00	0,00	139.618,13	100,00%
Promoción de la igualdad entre mujeres y hombres (031205)	2.573,61	0,00	0,00	2.573,61	100,00%
Promoción social de las mujeres (031208)	137.044,52	0,00	0,00	137.044,52	100,00%
Museos, fábricas y salas de exposiciones (0905)	0,00	930,26	578,03	0,00	0,00%
Actividades culturales (090503)	0,00	930,26	578,03	0,00	0,00%

DISTRITO EIXAMPLE (1102)
FINANCIACIÓN POR FORMA, GERENCIA, SUBPROCESO Y ACTIVIDAD

Forma / Gerencia / Subproceso / Actividad / Tarea	Coste	Aportación Usuario	Aportación Otras	Aportación Teórica Ayuntamiento	
Personas de la tercera edad (0303)	1.303.449,06	0,00	4.686,59	1.298.762,47	99,64%
·Importes no asignables	0,00	0,00	4.586,59	0,00	0,00%
Acogida de urgencia para personas de la tercera edad (030305)	288,02	0,00	0,00	288,02	100,00%
Acogida diurna para personas de la tercera edad (030302)	288,02	0,00	0,00	288,02	100,00%
Acogida residencial para personas de la tercera edad (030303)	288,02	0,00	0,00	288,02	100,00%
Actividades y coordinación de los centros y espacios municipales para personas de la tercera edad (030301)	1.101.341,18	0,00	100,00	1.101.241,18	99,99%
Atención a los malos tratos de las personas de la tercera edad (030313)	288,02	0,00	0,00	288,02	100,00%
Convenios (030310)	288,02	0,00	0,00	288,02	100,00%
Entidades de atención a las personas de la tercera edad (030315)	288,02	0,00	0,00	288,02	100,00%
Entidades de promoción de las personas de la tercera edad (030316)	288,02	0,00	0,00	288,02	100,00%
Estancias temporales en residencias (030306)	288,02	0,00	0,00	288,02	100,00%
Programa vivir y convivir (030309)	288,02	0,00	0,00	288,02	100,00%
Promoción de las personas de la tercera edad (030314)	198.075,58	0,00	0,00	198.075,58	100,00%
Promoción del envejecimiento activo (030312)	288,02	0,00	0,00	288,02	100,00%
Tarjeta rosa (030311)	288,02	0,00	0,00	288,02	100,00%
Teleasistencia (030307)	288,02	0,00	0,00	288,02	100,00%
Viajes subvencionados (030308)	288,02	0,00	0,00	288,02	100,00%
Viviendas con servicios (030304)	288,02	0,00	0,00	288,02	100,00%
Promoción de las actividades culturales (0901)	91.202,16	0,00	0,00	91.202,16	100,00%
Promoción de la cultura popular (090108)	1.337,36	0,00	0,00	1.337,36	100,00%
Promoción de la danza (090104)	1.337,36	0,00	0,00	1.337,36	100,00%
Promoción de la innovación científica y tecnológica (090109)	1.337,36	0,00	0,00	1.337,36	100,00%
Promoción de la literatura (090106)	1.337,36	0,00	0,00	1.337,36	100,00%
Promoción de la música (090102)	79.165,96	0,00	0,00	79.165,96	100,00%
Promoción de las artes visuales (090110)	1.337,36	0,00	0,00	1.337,36	100,00%
Promoción del circo (090103)	1.337,36	0,00	0,00	1.337,36	100,00%
Promoción del patrimonio, de la memoria y la historia (090107)	1.337,36	0,00	0,00	1.337,36	100,00%
Promoción del sector cultural (090101)	1.337,36	0,00	0,00	1.337,36	100,00%
Promoción del teatro (090105)	1.337,36	0,00	0,00	1.337,36	100,00%
Promoción económica de la ciudad (1006)	516.581,06	0,00	0,00	516.581,06	100,00%
Apoyo al comercio y al turismo (100603)	516.581,06	0,00	0,00	516.581,06	100,00%
Promoción educativa (0803)	678,51	0,00	0,00	678,51	100,00%

DISTRITO EIXAMPLE (1102)
FINANCIACIÓN POR FORMA, GERENCIA, SUBPROCESO Y ACTIVIDAD

Forma / Gerencia / Subproceso / Actividad / Tarea	Coste	Aportación Usuario	Aportación Otras	Aportación Teórica Ayuntamiento	
Acción territorial y programas de ciudad (080301)	339,25	0,00	0,00	339,25	100,00%
Fundación BCN Formación Profesional y Red (080302)	339,25	0,00	0,00	339,25	100,00%
Salud pública (0311)	89.414,04	0,00	0,00	89.414,04	100,00%
Promoción de la salud (031106)	76.660,90	0,00	0,00	76.660,90	100,00%
Promoción de la salud y prevención de la enfermedad (031104)	12.753,14	0,00	0,00	12.753,14	100,00%
Servicios de promoción y apoyo para personas con discapacidad (0317)	105.570,77	0,00	0,00	105.570,77	100,00%
Atención precoz (031703)	8.186,14	0,00	0,00	8.186,14	100,00%
Inserción laboral (031702)	8.186,14	0,00	0,00	8.186,14	100,00%
Servicios de promoción (031701)	81.012,36	0,00	0,00	81.012,36	100,00%
Transporte especial (031704)	8.186,14	0,00	0,00	8.186,14	100,00%
Servicios de Licencias y Espacio Público	8.385.118,34	6.559.475,26	3.360,94	1.822.282,14	21,73%
Actuación urbanística (0118)	1.133.869,69	40.257,05	0,00	1.093.612,64	96,45%
Declaración de ruina (011804)	105.638,85	0,00	0,00	105.638,85	100,00%
Expedientes de ejecución subsidiaria (011802)	167.264,67	7.033,42	0,00	160.231,25	95,80%
Expedientes e informes urbanísticos (011801)	574.314,67	22.168,74	0,00	552.145,93	96,14%
Tramitación de las licencias de obra mayor (011803)	286.651,51	11.054,89	0,00	275.596,62	96,14%
Atención al ciudadano y Comunicación (1101)	747.891,75	0,00	0,00	747.891,75	100,00%
Atención a ciudadanos y empresas: licencias, inspecciones, espacio público, ... (110102)	586.038,16	0,00	0,00	586.038,16	100,00%
Gestión quejas, incidencias y sugerencias (IRIS) (110101)	161.853,58	0,00	0,00	161.853,58	100,00%
Bibliotecas (0908)	149.304,26	0,00	0,00	149.304,26	100,00%
Actividades y coordinación de las bibliotecas (090801)	149.304,26	0,00	0,00	149.304,26	100,00%
Coordinación de obras en el espacio público (1201)	640.573,77	0,00	0,00	640.573,77	100,00%
Coordinación de infraestructuras de servicio público (ACEFAT) (120101)	4.051,24	0,00	0,00	4.051,24	100,00%
Coordinación de Obras y Movilidad en el espacio público (COM) (120102)	4.051,24	0,00	0,00	4.051,24	100,00%
Mantenimiento preventivo y correctivo de los edificios municipales (120104)	485.179,64	0,00	0,00	485.179,64	100,00%
Redacción estudios, proyectos de ejecución obras, informes previos y de recepción (120103)	147.291,66	0,00	0,00	147.291,66	100,00%
Espacio urbano (1204)	2.613.025,69	583,56	3.360,94	2.609.081,19	99,85%
Accesibilidad (120407)	929,65	0,00	0,00	929,65	100,00%
Aparatos elevadores y escaleras mecánicas (120406)	929,65	0,00	0,00	929,65	100,00%
Estructuras viales (120402)	929,65	0,00	0,00	929,65	100,00%
Gestión de las infraestructuras de actos: elementos, equipos, vallas, señalización,... (120409)	929,65	0,00	0,00	929,65	100,00%
Infraestructuras del vehículo eléctrico (120410)	929,65	0,00	0,00	929,65	100,00%
Mantenimiento de las galerías de servicios (120408)	929,65	0,00	0,00	929,65	100,00%

DISTRITO EIXAMPLE (1102)
FINANCIACIÓN POR FORMA, GERENCIA, SUBPROCESO Y ACTIVIDAD

Forma / Gerencia / Subproceso / Actividad / Tarea	Coste	Aportación Usuario	Aportación Otras	Aportación Teórica Ayuntamiento	
Mantenimiento preventivo y correctivo de la vía pública y pavimentación (120405)	2.603.729,16	583,56	3.360,94	2.599.784,66	99,85%
Mantenimiento señalización horizontal (120403)	929,65	0,00	0,00	929,65	100,00%
Mantenimiento señalización vertical (120404)	929,65	0,00	0,00	929,65	100,00%
Mobiliario urbano (120401)	929,65	0,00	0,00	929,65	100,00%
Pavimento (120411)	929,65	0,00	0,00	929,65	100,00%
Explotación y mantenimiento del alumbrado público (0208)	1.187.647,05	0,00	0,00	1.187.647,05	100,00%
Alumbrado público y ornamental (020802)	1.187.647,05	0,00	0,00	1.187.647,05	100,00%
Gestión de las inversiones (0116)	122.795,91	0,00	0,00	122.795,91	100,00%
Coordinación de las inversiones en el territorio (011602)	122.795,91	0,00	0,00	122.795,91	100,00%
Grandes infraestructuras (1205)	6.060,90	0,00	0,00	6.060,90	100,00%
Infraestructuras de competencia municipal (120501)	1.515,23	0,00	0,00	1.515,23	100,00%
Infraestructuras de competencia no municipal (120502)	1.515,23	0,00	0,00	1.515,23	100,00%
Rondas de Barcelona y Gran Vía Norte (120503)	1.515,23	0,00	0,00	1.515,23	100,00%
Túneles urbanos (120504)	1.515,23	0,00	0,00	1.515,23	100,00%
Licencias en la vía pública (0104)	1.334.124,67	6.251.356,42	0,00	0,00	0,00%
·Importes no asignables	0,00	3.327.974,45	0,00	0,00	0,00%
Inspecciones de actividades en el espacio público (010406)	652.358,70	997.936,07	0,00	0,00	0,00%
Licencias de eventos privados en el espacio de uso público (010404)	128.072,27	0,00	0,00	128.072,27	100,00%
Licencias de obra menor (010407)	286.656,28	0,00	0,00	286.656,28	100,00%
Licencias de ocupación comercial de aceras y espacios de uso público (010403)	267.037,42	1.925.445,90	0,00	0,00	0,00%
Limpieza del espacio público (0202)	131.821,39	0,00	0,00	131.821,39	100,00%
Limpieza de la vía pública y el espacio público (020201)	131.821,39	0,00	0,00	131.821,39	100,00%
Trámites de los distritos (1104)	318.003,26	267.278,23	0,00	50.725,03	15,95%
Licencias de actividades (110401)	318.003,26	267.278,23	0,00	50.725,03	15,95%
Servicios Generales	74.101,43	0,00	0,00	74.101,43	100,00%
Atención al ciudadano y Comunicación (1101)	74.101,43	0,00	0,00	74.101,43	100,00%
Matrimonios civiles (110103)	74.101,43	0,00	0,00	74.101,43	100,00%
	19.895.093,22	6.567.494,87	209.002,74	13.118.595,61	65,94%

DISTRITO EIXAMPLE (1102)
FINANCIACIÓN POR FORMA, GERENCIA, SUBPROCESO, ACTIVIDAD Y ORGANIZACIÓN

Forma / Gerencia / Subproceso / Actividad / Tarea / Organización	Coste	Aportación Usuario	Aportación Otras	Aportación Teórica Ayuntamiento	
Ayuntamiento (0)	19.895.093,22	6.567.494,87	209.002,74	13.118.595,61	65,94%
Gerencia del Distrito 02 Eixample (6002)	19.895.093,22	6.567.494,87	209.002,74	13.118.595,61	65,94%
·Genéricos Distrito	710.091,48	0,00	0,00	710.091,48	100,00%
Atención al ciudadano y Comunicación (1101)	79.382,65	0,00	0,00	79.382,65	100,00%
Atención a ciudadanos y empresas: licencias, inspecciones, espacio público, ... (110102)	9,61	0,00	0,00	9,61	100,00%
Dirección de Servicios Generales (6002.0002)	9,61	0,00	0,00	9,61	100,00%
Comunicación (6002.000202)	9,61	0,00	0,00	9,61	100,00%
Gestión quejas, incidencias y sugerencias (IRIS) (110101)	79.363,43	0,00	0,00	79.363,43	100,00%
Dirección de Servicios Generales (6002.0002)	79.363,43	0,00	0,00	79.363,43	100,00%
Comunicación (6002.000202)	79.363,43	0,00	0,00	79.363,43	100,00%
Matrimonios civiles (110103)	9,61	0,00	0,00	9,61	100,00%
Dirección de Servicios Generales (6002.0002)	9,61	0,00	0,00	9,61	100,00%
Comunicación (6002.000202)	9,61	0,00	0,00	9,61	100,00%
Coordinación de obras en el espacio público (1201)	137.989,67	0,00	0,00	137.989,67	100,00%
Mantenimiento preventivo y correctivo de los edificios municipales (120104)	137.989,67	0,00	0,00	137.989,67	100,00%
Gerencia del Distrito 02 Eixample (6002)	137.989,67	0,00	0,00	137.989,67	100,00%
Dinamización del territorio (1102)	259.491,01	0,00	0,00	259.491,01	100,00%
Contacto regular con las entidades y vecinos del territorio (110201)	196.277,27	0,00	0,00	196.277,27	100,00%
Gerencia del Distrito 02 Eixample (6002)	196.277,27	0,00	0,00	196.277,27	100,00%
Procesos participativos (110205)	63.213,75	0,00	0,00	63.213,75	100,00%
Gerencia del Distrito 02 Eixample (6002)	63.213,75	0,00	0,00	63.213,75	100,00%
Gestión de instalaciones deportivas (0403)	192.020,75	0,00	0,00	192.020,75	100,00%
Centros deportivos municipales (040301)	96.010,37	0,00	0,00	96.010,37	100,00%
Gerencia del Distrito 02 Eixample (6002)	96.010,37	0,00	0,00	96.010,37	100,00%
Equipamientos singulares (040302)	96.010,37	0,00	0,00	96.010,37	100,00%
Gerencia del Distrito 02 Eixample (6002)	96.010,37	0,00	0,00	96.010,37	100,00%
Licencias en la vía pública (0104)	5.010,53	0,00	0,00	5.010,53	100,00%
Licencias de ocupación comercial de aceras y espacios de uso público (010403)	5.010,53	0,00	0,00	5.010,53	100,00%
Gerencia del Distrito 02 Eixample (6002)	5.010,53	0,00	0,00	5.010,53	100,00%
Promoción económica de la ciudad (1006)	36.196,88	0,00	0,00	36.196,88	100,00%
Apoyo al comercio y al turismo (100603)	36.196,88	0,00	0,00	36.196,88	100,00%

DISTRITO EIXAMPLE (1102)
FINANCIACIÓN POR FORMA, GERENCIA, SUBPROCESO, ACTIVIDAD Y ORGANIZACIÓN

Forma / Gerencia / Subproceso / Actividad / Tarea / Organización	Coste	Aportación Usuario	Aportación Otras	Aportación Teórica Ayuntamiento	
Gerencia del Distrito 02 Eixample (6002)	36.196,88	0,00	0,00	36.196,88	100,00%
Servicios a las Personas y en el Territorio	10.725.781,97	8.019,61	205.641,80	10.512.120,56	98,01%
Acción comunitaria (0307)	8.685,92	0,00	0,00	8.685,92	100,00%
Acción comunitaria (030702)	8.685,92	0,00	0,00	8.685,92	100,00%
Dirección de Servicios a las Personas y el Territorio (6002.0003)	8.685,92	0,00	0,00	8.685,92	100,00%
Dirección de Servicios a las Personas y el Territorio (6002.0003)	8.685,92	0,00	0,00	8.685,92	100,00%
Actividades culturales y de divulgación (0907)	179.347,44	0,00	6.995,80	172.351,64	96,10%
Alquiler y cesión de espacios (090702)	47.415,39	0,00	0,00	47.415,39	100,00%
Dirección de Servicios a las Personas y el Territorio (6002.0003)	47.415,39	0,00	0,00	47.415,39	100,00%
Centro cívico (6002.000303)	47.415,39	0,00	0,00	47.415,39	100,00%
Cursos y talleres (090703)	47.415,39	0,00	6.995,80	40.419,59	85,25%
Dirección de Servicios a las Personas y el Territorio (6002.0003)	47.415,39	0,00	6.995,80	40.419,59	85,25%
Centro cívico (6002.000303)	47.415,39	0,00	6.995,80	40.419,59	85,25%
Dinamización cultural (090701)	84.516,67	0,00	0,00	84.516,67	100,00%
Dirección de Servicios a las Personas y el Territorio (6002.0003)	84.516,67	0,00	0,00	84.516,67	100,00%
Centro cívico (6002.000303)	84.516,67	0,00	0,00	84.516,67	100,00%
Actividades formativas (0806)	296.710,82	0,00	0,00	296.710,82	100,00%
Cursos y talleres (080601)	31.547,66	0,00	0,00	31.547,66	100,00%
Dirección de Servicios a las Personas y el Territorio (6002.0003)	31.547,66	0,00	0,00	31.547,66	100,00%
Dirección de Servicios a las Personas y el Territorio (6002.0003)	31.547,66	0,00	0,00	31.547,66	100,00%
Educación medioambiental (080602)	202.067,82	0,00	0,00	202.067,82	100,00%
Dirección de Servicios a las Personas y el Territorio (6002.0003)	202.067,82	0,00	0,00	202.067,82	100,00%
Dirección de Servicios a las Personas y el Territorio (6002.0003)	31.547,66	0,00	0,00	31.547,66	100,00%
Equipamiento educativo (6002.000307)	170.520,16	0,00	0,00	170.520,16	100,00%
Innovación y tecnología (080603)	31.547,66	0,00	0,00	31.547,66	100,00%
Dirección de Servicios a las Personas y el Territorio (6002.0003)	31.547,66	0,00	0,00	31.547,66	100,00%
Dirección de Servicios a las Personas y el Territorio (6002.0003)	31.547,66	0,00	0,00	31.547,66	100,00%
Patios abiertos (080604)	31.547,66	0,00	0,00	31.547,66	100,00%
Dirección de Servicios a las Personas y el Territorio (6002.0003)	31.547,66	0,00	0,00	31.547,66	100,00%
Dirección de Servicios a las Personas y el Territorio (6002.0003)	31.547,66	0,00	0,00	31.547,66	100,00%
Atención al ciudadano y Comunicación (1101)	150.177,43	0,00	0,00	150.177,43	100,00%
Gestión quejas, incidencias y sugerencias (IRIS) (110101)	150.177,43	0,00	0,00	150.177,43	100,00%
Dirección de Servicios a las Personas y el Territorio (6002.0003)	150.177,43	0,00	0,00	150.177,43	100,00%

DISTRITO EIXAMPLE (1102)
FINANCIACIÓN POR FORMA, GERENCIA, SUBPROCESO, ACTIVIDAD Y ORGANIZACIÓN

Forma / Gerencia / Subproceso / Actividad / Tarea / Organización	Coste	Aportación Usuario	Aportación Otras	Aportación Teórica Ayuntamiento	
Edificio municipal (6002.000305)	150.177,43	0,00	0,00	150.177,43	100,00%
Atención colectiva (0314)	413,62	0,00	0,00	413,62	100,00%
Servicios de apoyo a grupos (031402)	413,62	0,00	0,00	413,62	100,00%
Dirección de Servicios a las Personas y el Territorio (6002.0003)	413,62	0,00	0,00	413,62	100,00%
Dirección de Servicios a las Personas y el Territorio (6002.0003)	413,62	0,00	0,00	413,62	100,00%
Atención individual y familiar (0313)	79.994,83	0,00	0,00	79.994,83	100,00%
Programas de acción social e integración social (031306)	79.994,83	0,00	0,00	79.994,83	100,00%
Dirección de Servicios a las Personas y el Territorio (6002.0003)	79.994,83	0,00	0,00	79.994,83	100,00%
Casal de barrio (6002.000302)	79.994,83	0,00	0,00	79.994,83	100,00%
Bibliotecas (0908)	125.832,49	1.757,96	11.571,15	112.503,38	89,41%
- Importes no asignables	0,00	1.757,96	11.571,15	0,00	0,00%
Dirección de Servicios a las Personas y el Territorio (6002.0003)	0,00	1.757,96	11.571,15	0,00	0,00%
Biblioteca (6002.000301)	0,00	1.757,96	11.571,15	0,00	0,00%
Actividades y coordinación de las bibliotecas (090801)	125.832,49	0,00	0,00	125.832,49	100,00%
Dirección de Servicios a las Personas y el Territorio (6002.0003)	125.832,49	0,00	0,00	125.832,49	100,00%
Biblioteca (6002.000301)	125.832,49	0,00	0,00	125.832,49	100,00%
Calidad ambiental (0207)	3.985,87	0,00	0,00	3.985,87	100,00%
Asesoramiento y soporte técnico (020705)	569,41	0,00	0,00	569,41	100,00%
Dirección de Servicios a las Personas y el Territorio (6002.0003)	569,41	0,00	0,00	569,41	100,00%
Dirección de Servicios a las Personas y el Territorio (6002.0003)	569,41	0,00	0,00	569,41	100,00%
Campañas de sensibilización acústica (020704)	569,41	0,00	0,00	569,41	100,00%
Dirección de Servicios a las Personas y el Territorio (6002.0003)	569,41	0,00	0,00	569,41	100,00%
Dirección de Servicios a las Personas y el Territorio (6002.0003)	569,41	0,00	0,00	569,41	100,00%
Control y vigilancia en materia de sensibilización acústica (020703)	569,41	0,00	0,00	569,41	100,00%
Dirección de Servicios a las Personas y el Territorio (6002.0003)	569,41	0,00	0,00	569,41	100,00%
Dirección de Servicios a las Personas y el Territorio (6002.0003)	569,41	0,00	0,00	569,41	100,00%
Episodios de contaminación atmosférica (020701)	569,41	0,00	0,00	569,41	100,00%
Dirección de Servicios a las Personas y el Territorio (6002.0003)	569,41	0,00	0,00	569,41	100,00%
Dirección de Servicios a las Personas y el Territorio (6002.0003)	569,41	0,00	0,00	569,41	100,00%
Gestión red de aparatos de control (020706)	569,41	0,00	0,00	569,41	100,00%
Dirección de Servicios a las Personas y el Territorio (6002.0003)	569,41	0,00	0,00	569,41	100,00%
Dirección de Servicios a las Personas y el Territorio (6002.0003)	569,41	0,00	0,00	569,41	100,00%
Licencias medioambientales (020707)	569,41	0,00	0,00	569,41	100,00%

DISTRITO EIXAMPLE (1102)
FINANCIACIÓN POR FORMA, GERENCIA, SUBPROCESO, ACTIVIDAD Y ORGANIZACIÓN

Forma / Gerencia / Subproceso / Actividad / Tarea / Organización	Coste	Aportación Usuario	Aportación Otras	Aportación Teórica Ayuntamiento	
Dirección de Servicios a las Personas y el Territorio (6002.0003)	569,41	0,00	0,00	569,41	100,00%
Dirección de Servicios a las Personas y el Territorio (6002.0003)	569,41	0,00	0,00	569,41	100,00%
Medidas de reducción de contaminación del aire (020702)	569,41	0,00	0,00	569,41	100,00%
Dirección de Servicios a las Personas y el Territorio (6002.0003)	569,41	0,00	0,00	569,41	100,00%
Dirección de Servicios a las Personas y el Territorio (6002.0003)	569,41	0,00	0,00	569,41	100,00%
Consejos de educación (0804)	136.161,53	0,00	0,00	136.161,53	100,00%
Participación en los consejos escolares: coordinación en materia educación (080402)	136.161,53	0,00	0,00	136.161,53	100,00%
Dirección de Servicios a las Personas y el Territorio (6002.0003)	136.161,53	0,00	0,00	136.161,53	100,00%
Dirección de Servicios a las Personas y el Territorio (6002.0003)	136.161,53	0,00	0,00	136.161,53	100,00%
Convivencia y civismo (1103)	11.029,74	0,00	0,00	11.029,74	100,00%
Convivencia en el espacio público (110301)	11.029,74	0,00	0,00	11.029,74	100,00%
Dirección de Servicios a las Personas y el Territorio (6002.0003)	11.029,74	0,00	0,00	11.029,74	100,00%
Dirección de Servicios a las Personas y el Territorio (6002.0003)	11.029,74	0,00	0,00	11.029,74	100,00%
Coordinación de obras en el espacio público (1201)	0,00	3.297,50	259,43	0,00	0,00%
Mantenimiento preventivo y correctivo de los edificios municipales (120104)	0,00	3.297,50	259,43	0,00	0,00%
Dirección de Servicios a las Personas y el Territorio (6002.0003)	0,00	3.297,50	259,43	0,00	0,00%
Otros equipamientos (6002.000315)	0,00	3.297,50	259,43	0,00	0,00%
Derechos de ciudadanía (0310)	14.292,70	0,00	0,00	14.292,70	100,00%
Atención mediación y asesoramiento en derechos (031002)	2.343,82	0,00	0,00	2.343,82	100,00%
Dirección de Servicios a las Personas y el Territorio (6002.0003)	2.343,82	0,00	0,00	2.343,82	100,00%
Dirección de Servicios a las Personas y el Territorio (6002.0003)	2.343,82	0,00	0,00	2.343,82	100,00%
Estrategia local del pueblo gitano (031005)	2.343,82	0,00	0,00	2.343,82	100,00%
Dirección de Servicios a las Personas y el Territorio (6002.0003)	2.343,82	0,00	0,00	2.343,82	100,00%
Dirección de Servicios a las Personas y el Territorio (6002.0003)	2.343,82	0,00	0,00	2.343,82	100,00%
Promoción de la libertad religiosa (031001)	2.343,82	0,00	0,00	2.343,82	100,00%
Dirección de Servicios a las Personas y el Territorio (6002.0003)	2.343,82	0,00	0,00	2.343,82	100,00%
Dirección de Servicios a las Personas y el Territorio (6002.0003)	2.343,82	0,00	0,00	2.343,82	100,00%
Promoción educación y sensibilización de los derechos y deberes de la ciudadanía (031004)	4.917,43	0,00	0,00	4.917,43	100,00%
Dirección de Servicios a las Personas y el Territorio (6002.0003)	4.917,43	0,00	0,00	4.917,43	100,00%
Dirección de Servicios a las Personas y el Territorio (6002.0003)	4.917,43	0,00	0,00	4.917,43	100,00%
Redes internacionales (031003)	2.343,82	0,00	0,00	2.343,82	100,00%
Dirección de Servicios a las Personas y el Territorio (6002.0003)	2.343,82	0,00	0,00	2.343,82	100,00%
Dirección de Servicios a las Personas y el Territorio (6002.0003)	2.343,82	0,00	0,00	2.343,82	100,00%

DISTRITO EIXAMPLE (1102)
FINANCIACIÓN POR FORMA, GERENCIA, SUBPROCESO, ACTIVIDAD Y ORGANIZACIÓN

Forma / Gerencia / Subproceso / Actividad / Tarea / Organización	Coste	Aportación Usuario	Aportación Otras	Aportación Teórica Ayuntamiento	
Dinamización del territorio (1102)	436.338,15	1.568,58	0,00	434.769,57	99,64%
Actuaciones en materia de leyes de barrio u otros programas comunitarios (110202)	116.793,97	0,00	0,00	116.793,97	100,00%
Dirección de Servicios a las Personas y el Territorio (6002.0003)	116.793,97	0,00	0,00	116.793,97	100,00%
Equipamiento para entidades y asociaciones (6002.000309)	116.793,97	0,00	0,00	116.793,97	100,00%
Contacto regular con las entidades y vecinos del territorio (110201)	199.711,36	1.568,58	0,00	198.142,78	99,21%
Dirección de Servicios a las Personas y el Territorio (6002.0003)	199.711,36	1.568,58	0,00	198.142,78	99,21%
Equipamiento para entidades y asociaciones (6002.000309)	199.711,36	1.568,58	0,00	198.142,78	99,21%
Democracia activa (110206)	29.958,21	0,00	0,00	29.958,21	100,00%
Dirección de Servicios a las Personas y el Territorio (6002.0003)	29.958,21	0,00	0,00	29.958,21	100,00%
Equipamiento para entidades y asociaciones (6002.000309)	29.958,21	0,00	0,00	29.958,21	100,00%
Dinamización económica (110203)	29.958,21	0,00	0,00	29.958,21	100,00%
Dirección de Servicios a las Personas y el Territorio (6002.0003)	29.958,21	0,00	0,00	29.958,21	100,00%
Equipamiento para entidades y asociaciones (6002.000309)	29.958,21	0,00	0,00	29.958,21	100,00%
Planes y fomento del empleo (110204)	29.958,21	0,00	0,00	29.958,21	100,00%
Dirección de Servicios a las Personas y el Territorio (6002.0003)	29.958,21	0,00	0,00	29.958,21	100,00%
Equipamiento para entidades y asociaciones (6002.000309)	29.958,21	0,00	0,00	29.958,21	100,00%
Procesos participativos (110205)	29.958,21	0,00	0,00	29.958,21	100,00%
Dirección de Servicios a las Personas y el Territorio (6002.0003)	29.958,21	0,00	0,00	29.958,21	100,00%
Equipamiento para entidades y asociaciones (6002.000309)	29.958,21	0,00	0,00	29.958,21	100,00%
Espacio urbano (1204)	550.295,88	0,00	0,00	550.295,88	100,00%
Gestión de las infraestructuras de actos: elementos, equipos, vallas, señalización,... (120409)	550.295,88	0,00	0,00	550.295,88	100,00%
Dirección de Servicios a las Personas y el Territorio (6002.0003)	550.295,88	0,00	0,00	550.295,88	100,00%
Dirección de Servicios a las Personas y el Territorio (6002.0003)	550.295,88	0,00	0,00	550.295,88	100,00%
Familia e infancia (0302)	1.049.277,04	0,00	0,00	1.049.277,04	100,00%
Actividades y coordinación de los centros infantiles, espacios adolescentes y ludotecas infantiles (030204)	881.167,53	0,00	0,00	881.167,53	100,00%
Dirección de Servicios a las Personas y el Territorio (6002.0003)	881.167,53	0,00	0,00	881.167,53	100,00%
Equipamiento para niños y adolescentes (6002.000311)	881.167,53	0,00	0,00	881.167,53	100,00%
Promoción y participación de la infancia (030207)	168.109,51	0,00	0,00	168.109,51	100,00%
Dirección de Servicios a las Personas y el Territorio (6002.0003)	168.109,51	0,00	0,00	168.109,51	100,00%
Dirección de Servicios a las Personas y el Territorio (6002.0003)	168.109,51	0,00	0,00	168.109,51	100,00%
Fiestas (0903)	271.812,79	0,00	0,00	271.812,79	100,00%
Fiestas de la ciudad (090301)	12.198,66	0,00	0,00	12.198,66	100,00%

DISTRITO EIXAMPLE (1102)
FINANCIACIÓN POR FORMA, GERENCIA, SUBPROCESO, ACTIVIDAD Y ORGANIZACIÓN

Forma / Gerencia / Subproceso / Actividad / Tarea / Organización	Coste	Aportación Usuario	Aportación Otras	Aportación Teórica Ayuntamiento	
Dirección de Servicios a las Personas y el Territorio (6002.0003)	12.198,66	0,00	0,00	12.198,66	100,00%
Dirección de Servicios a las Personas y el Territorio (6002.0003)	12.198,66	0,00	0,00	12.198,66	100,00%
Fiestas de los distritos (090302)	259.614,13	0,00	0,00	259.614,13	100,00%
Dirección de Servicios a las Personas y el Territorio (6002.0003)	259.614,13	0,00	0,00	259.614,13	100,00%
Dirección de Servicios a las Personas y el Territorio (6002.0003)	259.614,13	0,00	0,00	259.614,13	100,00%
Fomento y promoción de la práctica deportiva (0401)	549.445,18	346,24	176.824,25	372.274,69	67,75%
-Importes no asignables	0,00	346,24	0,00	0,00	0,00%
Dirección de Servicios a las Personas y el Territorio (6002.0003)	0,00	346,24	0,00	0,00	0,00%
Equipamiento deportivo (6002.000308)	0,00	346,24	0,00	0,00	0,00%
Deporte en edad escolar (040101)	15.676,02	0,00	0,00	15.676,02	100,00%
Dirección de Servicios a las Personas y el Territorio (6002.0003)	15.676,02	0,00	0,00	15.676,02	100,00%
Dirección de Servicios a las Personas y el Territorio (6002.0003)	15.676,02	0,00	0,00	15.676,02	100,00%
Promoción del deporte (040103)	533.769,16	0,00	176.824,25	356.944,91	66,87%
Dirección de Servicios a las Personas y el Territorio (6002.0003)	533.769,16	0,00	176.824,25	356.944,91	66,87%
Dirección de Servicios a las Personas y el Territorio (6002.0003)	117.269,57	0,00	0,00	117.269,57	100,00%
Equipamiento deportivo (6002.000308)	416.499,59	0,00	176.824,25	239.675,34	57,55%
Gestión de instalaciones deportivas (0403)	103.113,73	0,00	4.726,55	98.387,18	95,42%
-Importes no asignables	0,00	0,00	4.726,55	0,00	0,00%
Dirección de Servicios a las Personas y el Territorio (6002.0003)	0,00	0,00	4.726,55	0,00	0,00%
Equipamiento deportivo (6002.000308)	0,00	0,00	4.726,55	0,00	0,00%
Centros deportivos municipales (040301)	101.195,24	0,00	0,00	101.195,24	100,00%
Dirección de Servicios a las Personas y el Territorio (6002.0003)	101.195,24	0,00	0,00	101.195,24	100,00%
Dirección de Servicios a las Personas y el Territorio (6002.0003)	101.195,24	0,00	0,00	101.195,24	100,00%
Equipamientos singulares (040302)	1.918,49	0,00	0,00	1.918,49	100,00%
Dirección de Servicios a las Personas y el Territorio (6002.0003)	1.918,49	0,00	0,00	1.918,49	100,00%
Dirección de Servicios a las Personas y el Territorio (6002.0003)	1.918,49	0,00	0,00	1.918,49	100,00%
Interculturalidad e inmigración (0306)	190.495,52	119,07	0,00	190.376,45	99,94%
Programas de interculturalidad convivencia y sensibilización del hecho migratorio (030606)	2.573,61	0,00	0,00	2.573,61	100,00%
Dirección de Servicios a las Personas y el Territorio (6002.0003)	2.573,61	0,00	0,00	2.573,61	100,00%
Dirección de Servicios a las Personas y el Territorio (6002.0003)	2.573,61	0,00	0,00	2.573,61	100,00%
Promoción social de la inmigración (030610)	187.921,92	119,07	0,00	187.802,85	99,94%
Dirección de Servicios a las Personas y el Territorio (6002.0003)	187.921,92	119,07	0,00	187.802,85	99,94%
Dirección de Servicios a las Personas y el Territorio (6002.0003)	187.921,92	119,07	0,00	187.802,85	99,94%

DISTRITO EIXAMPLE (1102)
FINANCIACIÓN POR FORMA, GERENCIA, SUBPROCESO, ACTIVIDAD Y ORGANIZACIÓN

Forma / Gerencia / Subproceso / Actividad / Tarea / Organización	Coste	Aportación Usuario	Aportación Otras	Aportación Teórica Ayuntamiento	
Juventud (0308)	284.575,66	0,00	0,00	284.575,66	100,00%
Actividades y coordinación de los centros de jóvenes y Puntos de Información Juvenil (PIJ) (030808)	83.160,02	0,00	0,00	83.160,02	100,00%
Dirección de Servicios a las Personas y el Territorio (6002.0003)	83.160,02	0,00	0,00	83.160,02	100,00%
Equipamiento para jóvenes / PIJ (6002.000312)	83.160,02	0,00	0,00	83.160,02	100,00%
Promoción de los jóvenes (030809)	201.415,64	0,00	0,00	201.415,64	100,00%
Dirección de Servicios a las Personas y el Territorio (6002.0003)	201.415,64	0,00	0,00	201.415,64	100,00%
Dirección de Servicios a las Personas y el Territorio (6002.0003)	201.415,64	0,00	0,00	201.415,64	100,00%
Miscelánea (1199)	4.037.281,91	0,00	0,00	4.037.281,91	100,00%
Centro equiparado a punto de Organización (119902)	4.037.281,91	0,00	0,00	4.037.281,91	100,00%
Dirección de Servicios a las Personas y el Territorio (6002.0003)	4.037.281,91	0,00	0,00	4.037.281,91	100,00%
Biblioteca (6002.000301)	770.654,70	0,00	0,00	770.654,70	100,00%
Casal de barrio (6002.000302)	70.434,48	0,00	0,00	70.434,48	100,00%
Centro cívico (6002.000303)	2.311.228,07	0,00	0,00	2.311.228,07	100,00%
Centro de servicios sociales (6002.000304)	192.702,17	0,00	0,00	192.702,17	100,00%
Equipamiento cultural (6002.000306)	173.323,20	0,00	0,00	173.323,20	100,00%
Equipamiento para entidades y asociaciones (6002.000309)	54.555,89	0,00	0,00	54.555,89	100,00%
Equipamiento para la mujer / PIAD (6002.000313)	24.155,75	0,00	0,00	24.155,75	100,00%
Otros equipamientos (6002.000315)	440.227,65	0,00	0,00	440.227,65	100,00%
Mujer (0312)	139.618,13	0,00	0,00	139.618,13	100,00%
Promoción de la igualdad entre mujeres y hombres (031205)	2.573,61	0,00	0,00	2.573,61	100,00%
Dirección de Servicios a las Personas y el Territorio (6002.0003)	2.573,61	0,00	0,00	2.573,61	100,00%
Equipamiento para la mujer / PIAD (6002.000313)	2.573,61	0,00	0,00	2.573,61	100,00%
Promoción social de las mujeres (031208)	137.044,52	0,00	0,00	137.044,52	100,00%
Dirección de Servicios a las Personas y el Territorio (6002.0003)	137.044,52	0,00	0,00	137.044,52	100,00%
Equipamiento para la mujer / PIAD (6002.000313)	137.044,52	0,00	0,00	137.044,52	100,00%
Museos, fábricas y salas de exposiciones (0905)	0,00	930,26	578,03	0,00	0,00%
Actividades culturales (090503)	0,00	930,26	578,03	0,00	0,00%
Dirección de Servicios a las Personas y el Territorio (6002.0003)	0,00	930,26	578,03	0,00	0,00%
Equipamiento cultural (6002.000306)	0,00	630,26	0,00	0,00	0,00%
Equipamiento educativo (6002.000307)	0,00	300,00	0,00	0,00	0,00%
Otros equipamientos (6002.000315)	0,00	0,00	578,03	0,00	0,00%
Personas de la tercera edad (0303)	1.303.449,06	0,00	4.686,59	1.298.762,47	99,64%
-Importes no asignables	0,00	0,00	4.586,59	0,00	0,00%

DISTRITO EIXAMPLE (1102)
FINANCIACIÓN POR FORMA, GERENCIA, SUBPROCESO, ACTIVIDAD Y ORGANIZACIÓN

Forma / Gerencia / Subproceso / Actividad / Tarea / Organización	Coste	Aportación Usuario	Aportación Otras	Aportación Teórica Ayuntamiento	
Dirección de Servicios a las Personas y el Territorio (6002.0003)	0,00	0,00	4.586,59	0,00	0,00%
Equipamiento para la Tercera edad (6002.000310)	0,00	0,00	4.586,59	0,00	0,00%
Acogida de urgencia para personas de la tercera edad (030305)	288,02	0,00	0,00	288,02	100,00%
Dirección de Servicios a las Personas y el Territorio (6002.0003)	288,02	0,00	0,00	288,02	100,00%
Dirección de Servicios a las Personas y el Territorio (6002.0003)	288,02	0,00	0,00	288,02	100,00%
Acogida diurna para personas de la tercera edad (030302)	288,02	0,00	0,00	288,02	100,00%
Dirección de Servicios a las Personas y el Territorio (6002.0003)	288,02	0,00	0,00	288,02	100,00%
Dirección de Servicios a las Personas y el Territorio (6002.0003)	288,02	0,00	0,00	288,02	100,00%
Acogida residencial para personas de la tercera edad (030303)	288,02	0,00	0,00	288,02	100,00%
Dirección de Servicios a las Personas y el Territorio (6002.0003)	288,02	0,00	0,00	288,02	100,00%
Dirección de Servicios a las Personas y el Territorio (6002.0003)	288,02	0,00	0,00	288,02	100,00%
Actividades y coordinación de los centros y espacios municipales para personas de la tercera edad (030301)	1.101.341,18	0,00	100,00	1.101.241,18	99,99%
Dirección de Servicios a las Personas y el Territorio (6002.0003)	1.101.341,18	0,00	100,00	1.101.241,18	99,99%
Dirección de Servicios a las Personas y el Territorio (6002.0003)	2.907,58	0,00	0,00	2.907,58	100,00%
Equipamiento para la Tercera edad (6002.000310)	1.098.433,59	0,00	100,00	1.098.333,59	99,99%
Atención a los malos tratos de las personas de la tercera edad (030313)	288,02	0,00	0,00	288,02	100,00%
Dirección de Servicios a las Personas y el Territorio (6002.0003)	288,02	0,00	0,00	288,02	100,00%
Dirección de Servicios a las Personas y el Territorio (6002.0003)	288,02	0,00	0,00	288,02	100,00%
Convenios (030310)	288,02	0,00	0,00	288,02	100,00%
Dirección de Servicios a las Personas y el Territorio (6002.0003)	288,02	0,00	0,00	288,02	100,00%
Dirección de Servicios a las Personas y el Territorio (6002.0003)	288,02	0,00	0,00	288,02	100,00%
Entidades de atención a las personas de la tercera edad (030315)	288,02	0,00	0,00	288,02	100,00%
Dirección de Servicios a las Personas y el Territorio (6002.0003)	288,02	0,00	0,00	288,02	100,00%
Dirección de Servicios a las Personas y el Territorio (6002.0003)	288,02	0,00	0,00	288,02	100,00%
Entidades de promoción de las personas de la tercera edad (030316)	288,02	0,00	0,00	288,02	100,00%
Dirección de Servicios a las Personas y el Territorio (6002.0003)	288,02	0,00	0,00	288,02	100,00%
Dirección de Servicios a las Personas y el Territorio (6002.0003)	288,02	0,00	0,00	288,02	100,00%
Estancias temporales en residencias (030306)	288,02	0,00	0,00	288,02	100,00%
Dirección de Servicios a las Personas y el Territorio (6002.0003)	288,02	0,00	0,00	288,02	100,00%
Dirección de Servicios a las Personas y el Territorio (6002.0003)	288,02	0,00	0,00	288,02	100,00%
Programa vivir y convivir (030309)	288,02	0,00	0,00	288,02	100,00%
Dirección de Servicios a las Personas y el Territorio (6002.0003)	288,02	0,00	0,00	288,02	100,00%

DISTRITO EIXAMPLE (1102)
FINANCIACIÓN POR FORMA, GERENCIA, SUBPROCESO, ACTIVIDAD Y ORGANIZACIÓN

Forma / Gerencia / Subproceso / Actividad / Tarea / Organización	Coste	Aportación Usuario	Aportación Otras	Aportación Teórica Ayuntamiento	
Dirección de Servicios a las Personas y el Territorio (6002.0003)	288,02	0,00	0,00	288,02	100,00%
Promoción de las personas de la tercera edad (030314)	198.075,58	0,00	0,00	198.075,58	100,00%
Dirección de Servicios a las Personas y el Territorio (6002.0003)	198.075,58	0,00	0,00	198.075,58	100,00%
Dirección de Servicios a las Personas y el Territorio (6002.0003)	198.075,58	0,00	0,00	198.075,58	100,00%
Promoción del envejecimiento activo (030312)	288,02	0,00	0,00	288,02	100,00%
Dirección de Servicios a las Personas y el Territorio (6002.0003)	288,02	0,00	0,00	288,02	100,00%
Dirección de Servicios a las Personas y el Territorio (6002.0003)	288,02	0,00	0,00	288,02	100,00%
Tarjeta rosa (030311)	288,02	0,00	0,00	288,02	100,00%
Dirección de Servicios a las Personas y el Territorio (6002.0003)	288,02	0,00	0,00	288,02	100,00%
Dirección de Servicios a las Personas y el Territorio (6002.0003)	288,02	0,00	0,00	288,02	100,00%
Teleasistencia (030307)	288,02	0,00	0,00	288,02	100,00%
Dirección de Servicios a las Personas y el Territorio (6002.0003)	288,02	0,00	0,00	288,02	100,00%
Dirección de Servicios a las Personas y el Territorio (6002.0003)	288,02	0,00	0,00	288,02	100,00%
Viajes subvencionados (030308)	288,02	0,00	0,00	288,02	100,00%
Dirección de Servicios a las Personas y el Territorio (6002.0003)	288,02	0,00	0,00	288,02	100,00%
Dirección de Servicios a las Personas y el Territorio (6002.0003)	288,02	0,00	0,00	288,02	100,00%
Viviendas con servicios (030304)	288,02	0,00	0,00	288,02	100,00%
Dirección de Servicios a las Personas y el Territorio (6002.0003)	288,02	0,00	0,00	288,02	100,00%
Dirección de Servicios a las Personas y el Territorio (6002.0003)	288,02	0,00	0,00	288,02	100,00%
Promoción de las actividades culturales (0901)	91.202,16	0,00	0,00	91.202,16	100,00%
Promoción de la cultura popular (090108)	1.337,36	0,00	0,00	1.337,36	100,00%
Dirección de Servicios a las Personas y el Territorio (6002.0003)	1.337,36	0,00	0,00	1.337,36	100,00%
Equipamiento cultural (6002.000306)	1.337,36	0,00	0,00	1.337,36	100,00%
Promoción de la danza (090104)	1.337,36	0,00	0,00	1.337,36	100,00%
Dirección de Servicios a las Personas y el Territorio (6002.0003)	1.337,36	0,00	0,00	1.337,36	100,00%
Equipamiento cultural (6002.000306)	1.337,36	0,00	0,00	1.337,36	100,00%
Promoción de la innovación científica y tecnológica (090109)	1.337,36	0,00	0,00	1.337,36	100,00%
Dirección de Servicios a las Personas y el Territorio (6002.0003)	1.337,36	0,00	0,00	1.337,36	100,00%
Equipamiento cultural (6002.000306)	1.337,36	0,00	0,00	1.337,36	100,00%
Promoción de la literatura (090106)	1.337,36	0,00	0,00	1.337,36	100,00%
Dirección de Servicios a las Personas y el Territorio (6002.0003)	1.337,36	0,00	0,00	1.337,36	100,00%
Equipamiento cultural (6002.000306)	1.337,36	0,00	0,00	1.337,36	100,00%
Promoción de la música (090102)	79.165,96	0,00	0,00	79.165,96	100,00%

DISTRITO EIXAMPLE (1102)
FINANCIACIÓN POR FORMA, GERENCIA, SUBPROCESO, ACTIVIDAD Y ORGANIZACIÓN

Forma / Gerencia / Subproceso / Actividad / Tarea / Organización	Coste	Aportación Usuario	Aportación Otras	Aportación Teórica Ayuntamiento	
Dirección de Servicios a las Personas y el Territorio (6002.0003)	79.165,96	0,00	0,00	79.165,96	100,00%
Equipamiento cultural (6002.000306)	79.165,96	0,00	0,00	79.165,96	100,00%
Promoción de las artes visuales (090110)	1.337,36	0,00	0,00	1.337,36	100,00%
Dirección de Servicios a las Personas y el Territorio (6002.0003)	1.337,36	0,00	0,00	1.337,36	100,00%
Equipamiento cultural (6002.000306)	1.337,36	0,00	0,00	1.337,36	100,00%
Promoción del circo (090103)	1.337,36	0,00	0,00	1.337,36	100,00%
Dirección de Servicios a las Personas y el Territorio (6002.0003)	1.337,36	0,00	0,00	1.337,36	100,00%
Equipamiento cultural (6002.000306)	1.337,36	0,00	0,00	1.337,36	100,00%
Promoción del patrimonio, de la memoria y la historia (090107)	1.337,36	0,00	0,00	1.337,36	100,00%
Dirección de Servicios a las Personas y el Territorio (6002.0003)	1.337,36	0,00	0,00	1.337,36	100,00%
Equipamiento cultural (6002.000306)	1.337,36	0,00	0,00	1.337,36	100,00%
Promoción del sector cultural (090101)	1.337,36	0,00	0,00	1.337,36	100,00%
Dirección de Servicios a las Personas y el Territorio (6002.0003)	1.337,36	0,00	0,00	1.337,36	100,00%
Equipamiento cultural (6002.000306)	1.337,36	0,00	0,00	1.337,36	100,00%
Promoción del teatro (090105)	1.337,36	0,00	0,00	1.337,36	100,00%
Dirección de Servicios a las Personas y el Territorio (6002.0003)	1.337,36	0,00	0,00	1.337,36	100,00%
Equipamiento cultural (6002.000306)	1.337,36	0,00	0,00	1.337,36	100,00%
Promoción económica de la ciudad (1006)	516.581,06	0,00	0,00	516.581,06	100,00%
Apoyo al comercio y al turismo (100603)	516.581,06	0,00	0,00	516.581,06	100,00%
Dirección de Servicios a las Personas y el Territorio (6002.0003)	516.581,06	0,00	0,00	516.581,06	100,00%
Dirección de Servicios a las Personas y el Territorio (6002.0003)	516.581,06	0,00	0,00	516.581,06	100,00%
Promoción educativa (0803)	678,51	0,00	0,00	678,51	100,00%
Acción territorial y programas de ciudad (080301)	339,25	0,00	0,00	339,25	100,00%
Dirección de Servicios a las Personas y el Territorio (6002.0003)	339,25	0,00	0,00	339,25	100,00%
Dirección de Servicios a las Personas y el Territorio (6002.0003)	339,25	0,00	0,00	339,25	100,00%
Fundación BCN Formación Profesional y Red (080302)	339,25	0,00	0,00	339,25	100,00%
Dirección de Servicios a las Personas y el Territorio (6002.0003)	339,25	0,00	0,00	339,25	100,00%
Dirección de Servicios a las Personas y el Territorio (6002.0003)	339,25	0,00	0,00	339,25	100,00%
Salud pública (0311)	89.414,04	0,00	0,00	89.414,04	100,00%
Promoción de la salud (031106)	76.660,90	0,00	0,00	76.660,90	100,00%
Dirección de Servicios a las Personas y el Territorio (6002.0003)	76.660,90	0,00	0,00	76.660,90	100,00%
Dirección de Servicios a las Personas y el Territorio (6002.0003)	76.660,90	0,00	0,00	76.660,90	100,00%
Promoción de la salud y prevención de la enfermedad (031104)	12.753,14	0,00	0,00	12.753,14	100,00%

DISTRITO EIXAMPLE (1102)
FINANCIACIÓN POR FORMA, GERENCIA, SUBPROCESO, ACTIVIDAD Y ORGANIZACIÓN

Forma / Gerencia / Subproceso / Actividad / Tarea / Organización	Coste	Aportación Usuario	Aportación Otras	Aportación Teórica Ayuntamiento	
Dirección de Servicios a las Personas y el Territorio (6002.0003)	12.753,14	0,00	0,00	12.753,14	100,00%
Dirección de Servicios a las Personas y el Territorio (6002.0003)	12.753,14	0,00	0,00	12.753,14	100,00%
Servicios de promoción y apoyo para personas con discapacidad (0317)	105.570,77	0,00	0,00	105.570,77	100,00%
Atención precoz (031703)	8.186,14	0,00	0,00	8.186,14	100,00%
Dirección de Servicios a las Personas y el Territorio (6002.0003)	8.186,14	0,00	0,00	8.186,14	100,00%
Dirección de Servicios a las Personas y el Territorio (6002.0003)	8.186,14	0,00	0,00	8.186,14	100,00%
Inserción laboral (031702)	8.186,14	0,00	0,00	8.186,14	100,00%
Dirección de Servicios a las Personas y el Territorio (6002.0003)	8.186,14	0,00	0,00	8.186,14	100,00%
Dirección de Servicios a las Personas y el Territorio (6002.0003)	8.186,14	0,00	0,00	8.186,14	100,00%
Servicios de promoción (031701)	81.012,36	0,00	0,00	81.012,36	100,00%
Dirección de Servicios a las Personas y el Territorio (6002.0003)	81.012,36	0,00	0,00	81.012,36	100,00%
Dirección de Servicios a las Personas y el Territorio (6002.0003)	81.012,36	0,00	0,00	81.012,36	100,00%
Transporte especial (031704)	8.186,14	0,00	0,00	8.186,14	100,00%
Dirección de Servicios a las Personas y el Territorio (6002.0003)	8.186,14	0,00	0,00	8.186,14	100,00%
Dirección de Servicios a las Personas y el Territorio (6002.0003)	8.186,14	0,00	0,00	8.186,14	100,00%
Servicios de Licencias y Espacio Público	8.385.118,34	6.559.475,26	3.360,94	1.822.282,14	21,73%
Actuación urbanística (0118)	1.133.869,69	40.257,05	0,00	1.093.612,64	96,45%
Declaración de ruina (011804)	105.638,85	0,00	0,00	105.638,85	100,00%
Dirección de Servicios de Licencias y Espacio Público (6002.0004)	105.638,85	0,00	0,00	105.638,85	100,00%
Departamento de Licencias e Inspección (6002.000402)	105.638,85	0,00	0,00	105.638,85	100,00%
Expedientes de ejecución subsidiaria (011802)	167.264,67	7.033,42	0,00	160.231,25	95,80%
Dirección de Servicios de Licencias y Espacio Público (6002.0004)	167.264,67	7.033,42	0,00	160.231,25	95,80%
Dirección de Servicios de Licencias y Espacio Público (6002.0004)	0,00	7.033,42	0,00	0,00	0,00%
Departamento de Licencias e Inspección (6002.000402)	167.264,67	0,00	0,00	167.264,67	100,00%
Expedientes e informes urbanísticos (011801)	574.314,67	22.168,74	0,00	552.145,93	96,14%
Dirección de Servicios de Licencias y Espacio Público (6002.0004)	574.314,67	22.168,74	0,00	552.145,93	96,14%
Departamento de Licencias e Inspección (6002.000402)	574.314,67	22.168,74	0,00	552.145,93	96,14%
Tramitación de las licencias de obra mayor (011803)	286.651,51	11.054,89	0,00	275.596,62	96,14%
Dirección de Servicios de Licencias y Espacio Público (6002.0004)	286.651,51	11.054,89	0,00	275.596,62	96,14%
Departamento de Licencias e Inspección (6002.000402)	286.651,51	11.054,89	0,00	275.596,62	96,14%
Atención al ciudadano y Comunicación (1101)	747.891,75	0,00	0,00	747.891,75	100,00%
Atención a ciudadanos y empresas: licencias, inspecciones, espacio público, ... (110102)	586.038,16	0,00	0,00	586.038,16	100,00%
Dirección de Servicios de Licencias y Espacio Público (6002.0004)	586.038,16	0,00	0,00	586.038,16	100,00%

DISTRITO EIXAMPLE (1102)
FINANCIACIÓN POR FORMA, GERENCIA, SUBPROCESO, ACTIVIDAD Y ORGANIZACIÓN

Forma / Gerencia / Subproceso / Actividad / Tarea / Organización	Coste	Aportación Usuario	Aportación Otras	Aportación Teórica Ayuntamiento	
Departamento de Licencias e Inspección (6002.000402)	586.038,16	0,00	0,00	586.038,16	100,00%
Gestión quejas, incidencias y sugerencias (IRIS) (110101)	161.853,58	0,00	0,00	161.853,58	100,00%
Dirección de Servicios de Licencias y Espacio Público (6002.0004)	161.853,58	0,00	0,00	161.853,58	100,00%
Departamento de Licencias e Inspección (6002.000402)	143.755,90	0,00	0,00	143.755,90	100,00%
Departamento de Obras y Mantenimiento (6002.000401)	18.097,68	0,00	0,00	18.097,68	100,00%
Bibliotecas (0908)	149.304,26	0,00	0,00	149.304,26	100,00%
Actividades y coordinación de las bibliotecas (090801)	149.304,26	0,00	0,00	149.304,26	100,00%
Dirección de Servicios de Licencias y Espacio Público (6002.0004)	149.304,26	0,00	0,00	149.304,26	100,00%
Departamento de Obras y Mantenimiento (6002.000401)	149.304,26	0,00	0,00	149.304,26	100,00%
Coordinación de obras en el espacio público (1201)	640.573,77	0,00	0,00	640.573,77	100,00%
Coordinación de infraestructuras de servicio público (ACEFAT) (120101)	4.051,24	0,00	0,00	4.051,24	100,00%
Dirección de Servicios de Licencias y Espacio Público (6002.0004)	4.051,24	0,00	0,00	4.051,24	100,00%
Departamento de Obras y Mantenimiento (6002.000401)	4.051,24	0,00	0,00	4.051,24	100,00%
Coordinación de Obras y Movilidad en el espacio público (COM) (120102)	4.051,24	0,00	0,00	4.051,24	100,00%
Dirección de Servicios de Licencias y Espacio Público (6002.0004)	4.051,24	0,00	0,00	4.051,24	100,00%
Departamento de Obras y Mantenimiento (6002.000401)	4.051,24	0,00	0,00	4.051,24	100,00%
Mantenimiento preventivo y correctivo de los edificios municipales (120104)	485.179,64	0,00	0,00	485.179,64	100,00%
Dirección de Servicios de Licencias y Espacio Público (6002.0004)	485.179,64	0,00	0,00	485.179,64	100,00%
Departamento de Obras y Mantenimiento (6002.000401)	485.179,64	0,00	0,00	485.179,64	100,00%
Redacción estudios, proyectos de ejecución obras, informes previos y de recepción (120103)	147.291,66	0,00	0,00	147.291,66	100,00%
Dirección de Servicios de Licencias y Espacio Público (6002.0004)	147.291,66	0,00	0,00	147.291,66	100,00%
Departamento de Obras y Mantenimiento (6002.000401)	147.291,66	0,00	0,00	147.291,66	100,00%
Espacio urbano (1204)	2.613.025,69	583,56	3.360,94	2.609.081,19	99,85%
Accesibilidad (120407)	929,65	0,00	0,00	929,65	100,00%
Dirección de Servicios de Licencias y Espacio Público (6002.0004)	929,65	0,00	0,00	929,65	100,00%
Departamento de Obras y Mantenimiento (6002.000401)	929,65	0,00	0,00	929,65	100,00%
Aparatos elevadores y escaleras mecánicas (120406)	929,65	0,00	0,00	929,65	100,00%
Dirección de Servicios de Licencias y Espacio Público (6002.0004)	929,65	0,00	0,00	929,65	100,00%
Departamento de Obras y Mantenimiento (6002.000401)	929,65	0,00	0,00	929,65	100,00%
Estructuras viales (120402)	929,65	0,00	0,00	929,65	100,00%
Dirección de Servicios de Licencias y Espacio Público (6002.0004)	929,65	0,00	0,00	929,65	100,00%
Departamento de Obras y Mantenimiento (6002.000401)	929,65	0,00	0,00	929,65	100,00%
Gestión de las infraestructuras de actos: elementos, equipos, vallas, señalización,... (120409)	929,65	0,00	0,00	929,65	100,00%

DISTRITO EIXAMPLE (1102)
FINANCIACIÓN POR FORMA, GERENCIA, SUBPROCESO, ACTIVIDAD Y ORGANIZACIÓN

Forma / Gerencia / Subproceso / Actividad / Tarea / Organización	Coste	Aportación Usuario	Aportación Otras	Aportación Teórica Ayuntamiento	
Dirección de Servicios de Licencias y Espacio Público (6002.0004)	929,65	0,00	0,00	929,65	100,00%
Departamento de Obras y Mantenimiento (6002.000401)	929,65	0,00	0,00	929,65	100,00%
Infraestructuras del vehículo eléctrico (120410)	929,65	0,00	0,00	929,65	100,00%
Dirección de Servicios de Licencias y Espacio Público (6002.0004)	929,65	0,00	0,00	929,65	100,00%
Departamento de Obras y Mantenimiento (6002.000401)	929,65	0,00	0,00	929,65	100,00%
Mantenimiento de las galerías de servicios (120408)	929,65	0,00	0,00	929,65	100,00%
Dirección de Servicios de Licencias y Espacio Público (6002.0004)	929,65	0,00	0,00	929,65	100,00%
Departamento de Obras y Mantenimiento (6002.000401)	929,65	0,00	0,00	929,65	100,00%
Mantenimiento preventivo y correctivo de la vía pública y pavimentación (120405)	2.603.729,16	583,56	3.360,94	2.599.784,66	99,85%
Dirección de Servicios de Licencias y Espacio Público (6002.0004)	2.603.729,16	583,56	3.360,94	2.599.784,66	99,85%
Dirección de Servicios de Licencias y Espacio Público (6002.0004)	0,00	583,56	3.360,94	0,00	0,00%
Departamento de Obras y Mantenimiento (6002.000401)	2.603.729,16	0,00	0,00	2.603.729,16	100,00%
Mantenimiento señalización horizontal (120403)	929,65	0,00	0,00	929,65	100,00%
Dirección de Servicios de Licencias y Espacio Público (6002.0004)	929,65	0,00	0,00	929,65	100,00%
Departamento de Obras y Mantenimiento (6002.000401)	929,65	0,00	0,00	929,65	100,00%
Mantenimiento señalización vertical (120404)	929,65	0,00	0,00	929,65	100,00%
Dirección de Servicios de Licencias y Espacio Público (6002.0004)	929,65	0,00	0,00	929,65	100,00%
Departamento de Obras y Mantenimiento (6002.000401)	929,65	0,00	0,00	929,65	100,00%
Mobiliario urbano (120401)	929,65	0,00	0,00	929,65	100,00%
Dirección de Servicios de Licencias y Espacio Público (6002.0004)	929,65	0,00	0,00	929,65	100,00%
Departamento de Obras y Mantenimiento (6002.000401)	929,65	0,00	0,00	929,65	100,00%
Pavimento (120411)	929,65	0,00	0,00	929,65	100,00%
Dirección de Servicios de Licencias y Espacio Público (6002.0004)	929,65	0,00	0,00	929,65	100,00%
Departamento de Obras y Mantenimiento (6002.000401)	929,65	0,00	0,00	929,65	100,00%
Explotación y mantenimiento del alumbrado público (0208)	1.187.647,05	0,00	0,00	1.187.647,05	100,00%
Alumbrado público y ornamental (020802)	1.187.647,05	0,00	0,00	1.187.647,05	100,00%
Dirección de Servicios de Licencias y Espacio Público (6002.0004)	1.187.647,05	0,00	0,00	1.187.647,05	100,00%
Departamento de Obras y Mantenimiento (6002.000401)	1.187.647,05	0,00	0,00	1.187.647,05	100,00%
Gestión de las inversiones (0116)	122.795,91	0,00	0,00	122.795,91	100,00%
Coordinación de las inversiones en el territorio (011602)	122.795,91	0,00	0,00	122.795,91	100,00%
Dirección de Servicios de Licencias y Espacio Público (6002.0004)	122.795,91	0,00	0,00	122.795,91	100,00%
Departamento de Obras y Mantenimiento (6002.000401)	122.795,91	0,00	0,00	122.795,91	100,00%
Grandes infraestructuras (1205)	6.060,90	0,00	0,00	6.060,90	100,00%

DISTRITO EIXAMPLE (1102)
FINANCIACIÓN POR FORMA, GERENCIA, SUBPROCESO, ACTIVIDAD Y ORGANIZACIÓN

Forma / Gerencia / Subproceso / Actividad / Tarea / Organización	Coste	Aportación Usuario	Aportación Otras	Aportación Teórica Ayuntamiento	
Infraestructuras de competencia municipal (120501)	1.515,23	0,00	0,00	1.515,23	100,00%
Dirección de Servicios de Licencias y Espacio Público (6002.0004)	1.515,23	0,00	0,00	1.515,23	100,00%
Departamento de Obras y Mantenimiento (6002.000401)	1.515,23	0,00	0,00	1.515,23	100,00%
Infraestructuras de competencia no municipal (120502)	1.515,23	0,00	0,00	1.515,23	100,00%
Dirección de Servicios de Licencias y Espacio Público (6002.0004)	1.515,23	0,00	0,00	1.515,23	100,00%
Departamento de Obras y Mantenimiento (6002.000401)	1.515,23	0,00	0,00	1.515,23	100,00%
Rondas de Barcelona y Gran Vía Norte (120503)	1.515,23	0,00	0,00	1.515,23	100,00%
Dirección de Servicios de Licencias y Espacio Público (6002.0004)	1.515,23	0,00	0,00	1.515,23	100,00%
Departamento de Obras y Mantenimiento (6002.000401)	1.515,23	0,00	0,00	1.515,23	100,00%
Túneles urbanos (120504)	1.515,23	0,00	0,00	1.515,23	100,00%
Dirección de Servicios de Licencias y Espacio Público (6002.0004)	1.515,23	0,00	0,00	1.515,23	100,00%
Departamento de Obras y Mantenimiento (6002.000401)	1.515,23	0,00	0,00	1.515,23	100,00%
Licencias en la vía pública (0104)	1.334.124,67	6.251.356,42	0,00	0,00	0,00%
-Importes no asignables	0,00	3.327.974,45	0,00	0,00	0,00%
Dirección de Servicios de Licencias y Espacio Público (6002.0004)	0,00	3.327.974,45	0,00	0,00	0,00%
Dirección de Servicios de Licencias y Espacio Público (6002.0004)	0,00	3.327.974,45	0,00	0,00	0,00%
Inspecciones de actividades en el espacio público (010406)	652.358,70	997.936,07	0,00	0,00	0,00%
Dirección de Servicios de Licencias y Espacio Público (6002.0004)	652.358,70	997.936,07	0,00	0,00	0,00%
Dirección de Servicios de Licencias y Espacio Público (6002.0004)	0,00	997.936,07	0,00	0,00	0,00%
Departamento de Licencias e Inspección (6002.000402)	652.358,70	0,00	0,00	652.358,70	100,00%
Licencias de eventos privados en el espacio de uso público (010404)	128.072,27	0,00	0,00	128.072,27	100,00%
Dirección de Servicios de Licencias y Espacio Público (6002.0004)	128.072,27	0,00	0,00	128.072,27	100,00%
Departamento de Licencias e Inspección (6002.000402)	128.072,27	0,00	0,00	128.072,27	100,00%
Licencias de obra menor (010407)	286.656,28	0,00	0,00	286.656,28	100,00%
Dirección de Servicios de Licencias y Espacio Público (6002.0004)	286.656,28	0,00	0,00	286.656,28	100,00%
Departamento de Licencias e Inspección (6002.000402)	286.656,28	0,00	0,00	286.656,28	100,00%
Licencias de ocupación comercial de aceras y espacios de uso público (010403)	267.037,42	1.925.445,90	0,00	0,00	0,00%
Dirección de Servicios de Licencias y Espacio Público (6002.0004)	267.037,42	1.925.445,90	0,00	0,00	0,00%
Dirección de Servicios de Licencias y Espacio Público (6002.0004)	0,00	1.925.445,90	0,00	0,00	0,00%
Departamento de Licencias e Inspección (6002.000402)	267.037,42	0,00	0,00	267.037,42	100,00%
Limpieza del espacio público (0202)	131.821,39	0,00	0,00	131.821,39	100,00%
Limpieza de la vía pública y el espacio público (020201)	131.821,39	0,00	0,00	131.821,39	100,00%
Dirección de Servicios de Licencias y Espacio Público (6002.0004)	131.821,39	0,00	0,00	131.821,39	100,00%

DISTRITO EIXAMPLE (1102)
FINANCIACIÓN POR FORMA, GERENCIA, SUBPROCESO, ACTIVIDAD Y ORGANIZACIÓN

Forma / Gerencia / Subproceso / Actividad / Tarea / Organización	Coste	Aportación Usuario	Aportación Otras	Aportación Teórica Ayuntamiento	
Departamento de Obras y Mantenimiento (6002.000401)	131.821,39	0,00	0,00	131.821,39	100,00%
Trámites de los distritos (1104)	318.003,26	267.278,23	0,00	50.725,03	15,95%
Licencias de actividades (110401)	318.003,26	267.278,23	0,00	50.725,03	15,95%
Dirección de Servicios de Licencias y Espacio Público (6002.0004)	318.003,26	267.278,23	0,00	50.725,03	15,95%
Dirección de Servicios de Licencias y Espacio Público (6002.0004)	0,00	267.278,23	0,00	0,00	0,00%
Departamento de Licencias e Inspección (6002.000402)	318.003,26	0,00	0,00	318.003,26	100,00%
Servicios Generales	74.101,43	0,00	0,00	74.101,43	100,00%
Atención al ciudadano y Comunicación (1101)	74.101,43	0,00	0,00	74.101,43	100,00%
Matrimonios civiles (110103)	74.101,43	0,00	0,00	74.101,43	100,00%
Dirección de Servicios Generales (6002.0002)	74.101,43	0,00	0,00	74.101,43	100,00%
Departamento de Servicios Jurídicos (6002.000203)	74.101,43	0,00	0,00	74.101,43	100,00%
	19.895.093,22	6.567.494,87	209.002,74	13.118.595,61	65,94%

