



**Ajuntament
de Barcelona**

Gerencia de Presidencia y Economía
Dirección de Presupuestos y Política Fiscal
Dirección de Servicios de Gestión de Costes y Evaluación
























Memoria de Costes 2016

INFORME CORPORATIVO

DISTRITO GRACIA (1106)



DISTRITO GRACIA (1106)
NATURALEZAS DEL COSTE

Naturaleza	Coste Proceso	% Coste	Coste Ciutat	% Coste	Proceso vs Ciutat	% Proceso % Ciutat
Amortizaciones	1.195.622,78	8,70%	100.913.896,40	4,47%	1,18%	
Arrendamientos i alquileres	503.505,53	3,66%	31.401.506,73	1,39%	1,60%	
Compra de material y fungibles	14.026,51	0,10%	4.751.713,21	0,21%	0,30%	
Comunicaciones y Notificaciones	45.068,43	0,33%	6.547.782,05	0,29%	0,69%	
Contratos externos	2.259.929,33	16,45%	623.669.003,76	27,61%	0,36%	
Estudios y trabajos técnicos	31.189,71	0,23%	13.712.072,65	0,61%	0,23%	
Gasto Financiero	147.513,94	1,07%	22.379.623,49	0,99%	0,66%	
Limpieza	391.329,83	2,85%	37.511.611,13	1,66%	1,04%	
Mantenimiento, reparación y conservación	737.676,26	5,37%	66.065.102,77	2,92%	1,12%	
Otros gastos	1.225.999,62	8,92%	127.264.548,27	5,63%	0,96%	
Recursos Humanos	2.994,59	0,02%	13.308.445,31	0,59%	0,02%	
Recursos Humanos: Cotizaciones sociales empre	913.740,41	6,65%	138.555.263,69	6,13%	0,66%	
Recursos Humanos: Indemnizaciones	0,00	0,00%	610.673,59	0,03%	0,00%	
Recursos Humanos: Indemnizaciones por el servi	867,00	0,01%	282.610,61	0,01%	0,31%	
Recursos Humanos: Otros costes sociales	3.595,57	0,03%	4.127.659,41	0,18%	0,09%	
Recursos Humanos: Sueldos y salarios	3.759.024,96	27,36%	527.403.930,89	23,35%	0,71%	
Recursos Humanos: Transporte del personal	8.048,52	0,06%	714.169,80	0,03%	1,13%	
Subvenciones y Transferencias	1.784.228,74	12,99%	469.886.416,62	20,80%	0,38%	
Suministros: Agua	29.651,05	0,22%	6.473.493,04	0,29%	0,46%	
Suministros: Electricidad	456.559,71	3,32%	24.401.482,40	1,08%	1,87%	
Suministros: Gas	22.719,37	0,17%	4.182.102,00	0,19%	0,54%	
Suministros: Otros	21.976,02	0,16%	24.312.400,45	1,08%	0,09%	
Suministros: Teléfono y datos	184.456,04	1,34%	10.414.664,65	0,46%	1,77%	
	13.739.723,90	100,00%	2.258.890.172,93	100,00%		

DISTRITO GRACIA (1106)
COSTES DE LOS SERVICIOS OBLIGATORIOS Y NO OBLIGATORIOS POR FORMA, GERENCIA Y SUBPROCESO

Forma / Gerencia / Subproceso	Coste Subproceso	% Coste	Coste Obligatorios*	% Coste	% C.O. / Coste	Coste No Obligatorios	% Coste	% C.NoO. / Coste
Ayuntamiento (0)	13.739.723,90	100,00%	11.110.625,27	100,00%	80,86%	2.629.098,63	100,00%	19,14%
Gerencia del Distrito 06 Gracia (6006)	13.739.723,90	100,00%	11.110.625,27	100,00%	80,86%	2.629.098,63	100,00%	19,14%
-Genéricos Distrito	153.426,59	1,12%	123.010,14	1,11%	80,18%	30.416,46	1,16%	19,82%
Servicios a las Personas y en el Territorio	8.973.036,38	65,31%	6.374.354,20	57,37%	71,04%	2.598.682,17	98,84%	28,96%
Servicios de Licencias y Espacio Público	4.590.329,89	33,41%	4.590.329,89	41,31%	100,00%	0,00	0,00%	0,00%
Servicios Generales	22.931,04	0,17%	22.931,04	0,21%	100,00%	0,00	0,00%	0,00%
	13.739.723,90	100,00%	11.110.625,27	100,00%	80,86%	2.629.098,63	100,00%	19,14%

*Según Ley Reguladora de las Bases de Régimen Local, Carta Municipal de Barcelona y legislación sectorial a fecha actual.

DISTRITO GRACIA (1106)
COSTES DE LOS SERVICIOS OBLIGATORIOS Y NO OBLIGATORIOS POR FORMA, GERENCIA, SUBPROCESO Y HABITANTE

Forma / Gerencia / Subproceso	Coste Subproceso	Coste por Habitante	Coste Obligatorios*	Coste por Habitante	Coste No Obligatorios	Coste por Habitante
Ayuntamiento (0)	13.739.723,90	113,63	11.110.625,27	91,89	2.629.098,63	21,74
Gerencia del Distrito 06 Gracia (6006)	13.739.723,90	113,63	11.110.625,27	91,89	2.629.098,63	21,74
-Genéricos Distrito	153.426,59	1,27	123.010,14	1,02	30.416,46	0,25
Servicios a las Personas y en el Territorio	8.973.036,38	74,21	6.374.354,20	52,72	2.598.682,17	21,49
Servicios de Licencias y Espacio Público	4.590.329,89	37,96	4.590.329,89	37,96	0,00	0,00
Servicios Generales	22.931,04	0,19	22.931,04	0,19	0,00	0,00
	13.739.723,90	113,63	11.110.625,27	91,89	2.629.098,63	21,74

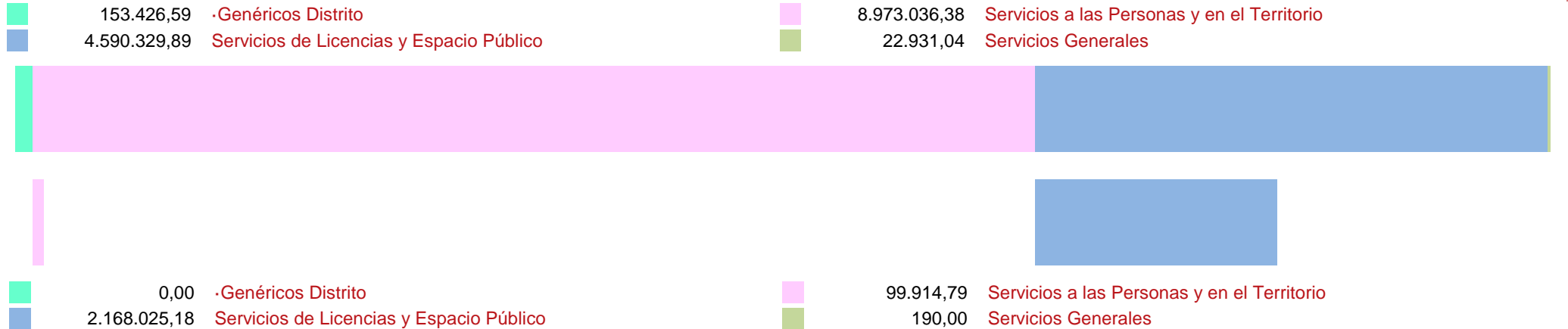
*Según Ley Reguladora de las Bases de Régimen Local, Carta Municipal de Barcelona y legislación sectorial a fecha actual.

Población: 120.918

DISTRITO GRACIA (1106)

COSTES E INGRESOS POR SUBPROCESO

DISTRIBUCIÓN DE LOS COSTES



DISTRIBUCIÓN DE LOS INGRESOS

DISTRITO GRACIA (1106)

COSTES, INGRESOS Y TASAS DE COBERTURA POR FORMA, GERENCIA Y SUBPROCESO

Forma / Gerencia / Subproceso	Coste	Coste Directo	Coste Indirecto	Coste Indirecto Estructura	Ingreso	Tasa de Cobertura
Ayuntamiento (0)	13.739.723,90	7.049.078,18	4.646.447,73	2.044.198,00	2.268.129,97	16,51%
Gerencia del Distrito 06 Gracia (6006)	13.739.723,90	7.049.078,18	4.646.447,73	2.044.198,00	2.268.129,97	16,51%
-Genéricos Distrito	153.426,59	94.214,97	36.384,79	22.826,83	0,00	
Servicios a las Personas y en el Territorio	8.973.036,38	4.194.137,46	3.443.889,33	1.335.009,58	99.914,79	1,11%
Servicios de Licencias y Espacio Público	4.590.329,89	2.746.644,43	1.160.735,55	682.949,91	2.168.025,18	47,23%
Servicios Generales	22.931,04	14.081,31	5.438,05	3.411,68	190,00	0,83%
	13.739.723,90	7.049.078,18	4.646.447,73	2.044.198,00	2.268.129,97	16,51%

DISTRITO GRACIA (1106)
COSTES, INGRESOS Y TASAS DE COBERTURA POR FORMA, GERENCIA, SUBPROCESO Y ACTIVIDAD

Forma / Gerencia / Subproceso / Actividad / Tarea	Coste	Coste Directo	Coste Indirecto	Coste Indirecto Estructura	Ingreso	Tasa de Cobertura
Ayuntamiento (0)	13.739.723,90	7.049.078,18	4.646.447,73	2.044.198,00	2.268.129,97	16,51%
Gerencia del Distrito 06 Gracia (6006)	13.739.723,90	7.049.078,18	4.646.447,73	2.044.198,00	2.268.129,97	16,51%
·Genéricos Distrito	153.426,59	94.214,97	36.384,79	22.826,83	0,00	
Atención al ciudadano y Comunicación (1101)	64.289,61	39.478,45	15.246,14	9.565,02	0,00	
Atención a ciudadanos y empresas: licencias, inspecciones, espacio público, ... (110102)	92,22	56,63	21,87	13,72	0,00	
Gestión quejas, incidencias y sugerencias (IRIS) (110101)	64.105,18	39.365,19	15.202,41	9.537,58	0,00	
Matrimonios civiles (110103)	92,22	56,63	21,87	13,72	0,00	
Convivencia y civismo (1103)	1.422,19	873,33	337,27	211,59	0,00	
Convivencia en el espacio público (110301)	1.422,19	873,33	337,27	211,59	0,00	
Dinamización del territorio (1102)	30.791,86	18.908,42	7.302,23	4.581,22	0,00	
Contacto regular con las entidades y vecinos del territorio (110201)	28.493,00	17.496,75	6.757,05	4.239,19	0,00	
Dinamización económica (110203)	375,41	230,53	89,03	55,85	0,00	
Procesos participativos (110205)	1.923,46	1.181,14	456,14	286,17	0,00	
Fiestas (0903)	32.913,61	20.211,33	7.805,39	4.896,89	0,00	
Fiestas de los distritos (090302)	32.913,61	20.211,33	7.805,39	4.896,89	0,00	
Fomento y promoción de la práctica deportiva (0401)	1.991,73	1.223,07	472,34	296,33	0,00	
Promoción del deporte (040103)	1.991,73	1.223,07	472,34	296,33	0,00	
Interculturalidad e inmigración (0306)	514,61	316,01	122,04	76,56	0,00	
Promoción social de la inmigración (030610)	514,61	316,01	122,04	76,56	0,00	
Mujer (0312)	2.056,69	1.262,95	487,74	305,99	0,00	
Promoción social de las mujeres (031208)	2.056,69	1.262,95	487,74	305,99	0,00	
Museos, fábricas y salas de exposiciones (0905)	626,11	384,48	148,48	93,15	0,00	
Actividades culturales (090503)	626,11	384,48	148,48	93,15	0,00	
Personas de la tercera edad (0303)	1.085,86	666,79	257,51	161,55	0,00	
Promoción de las personas de la tercera edad (030314)	1.085,86	666,79	257,51	161,55	0,00	
Promoción de las actividades culturales (0901)	14.836,89	9.110,92	3.518,54	2.207,43	0,00	
Promoción de la cultura popular (090108)	1.040,40	638,88	246,73	154,79	0,00	
Promoción de la danza (090104)	374,39	229,90	88,78	55,70	0,00	
Promoción de la literatura (090106)	8.302,96	5.098,61	1.969,03	1.235,31	0,00	
Promoción de la música (090102)	305,03	187,31	72,34	45,38	0,00	
Promoción del patrimonio, de la memoria y la historia (090107)	1.329,33	816,31	315,25	197,78	0,00	

DISTRITO GRACIA (1106)
COSTES, INGRESOS Y TASAS DE COBERTURA POR FORMA, GERENCIA, SUBPROCESO Y ACTIVIDAD

Forma / Gerencia / Subproceso / Actividad / Tarea	Coste	Coste Directo	Coste Indirecto	Coste Indirecto Estructura	Ingreso	Tasa de Cobertura
Promoción del sector cultural (090101)	2.495,60	1.532,48	591,83	371,29	0,00	
Promoción del teatro (090105)	989,19	607,44	234,59	147,17	0,00	
Promoción económica de la ciudad (1006)	2.485,53	1.526,29	589,44	369,80	0,00	
Apoyo al comercio y al turismo (100603)	2.485,53	1.526,29	589,44	369,80	0,00	
Salud pública (0311)	185,30	113,79	43,94	27,57	0,00	
Promoción de la salud (031106)	185,30	113,79	43,94	27,57	0,00	
Servicios de promoción y apoyo para personas con discapacidad (0317)	226,60	139,15	53,74	33,71	0,00	
Servicios de promoción (031701)	226,60	139,15	53,74	33,71	0,00	
Servicios a las Personas y en el Territorio	8.973.036,38	4.194.137,46	3.443.889,33	1.335.009,58	99.914,79	1,11%
Actividades culturales y de divulgación (0907)	193.960,99	118.428,03	46.675,41	28.857,54	15.049,72	7,76%
Alquiler y cesión de espacios (090702)	60.213,08	36.764,69	14.489,87	8.958,51	11.082,98	18,41%
Cursos y talleres (090703)	60.213,08	36.764,69	14.489,87	8.958,51	3.966,74	6,59%
Dinamización cultural (090701)	73.534,84	44.898,65	17.695,67	10.940,52	0,00	
Actividades formativas (0806)	113.441,02	56.048,54	40.514,71	16.877,77	802,40	0,71%
Cursos y talleres (080601)	11.035,38	6.737,95	2.655,59	1.641,85	802,40	7,27%
Educación medioambiental (080602)	80.334,87	35.834,71	32.547,93	11.952,23	0,00	
Innovación y tecnología (080603)	11.035,38	6.737,95	2.655,59	1.641,85	0,00	
Patios abiertos (080604)	11.035,38	6.737,95	2.655,59	1.641,85	0,00	
Atención al ciudadano y Comunicación (1101)	77.686,22	47.433,39	18.694,67	11.558,17	0,00	
Gestión quejas, incidencias y sugerencias (IRIS) (110101)	77.686,22	47.433,39	18.694,67	11.558,17	0,00	
Atención individual y familiar (0313)	63.159,05	38.563,43	15.198,80	9.396,81	0,00	
Programas de acción social e integración social (031306)	63.159,05	38.563,43	15.198,80	9.396,81	0,00	
Bibliotecas (0908)	885.470,99	20.472,70	733.257,79	131.740,49	3.915,80	0,44%
-Importes no asignables	0,00	0,00	0,00	0,00	3.915,80	
Actividades y coordinación de las bibliotecas (090801)	885.470,99	20.472,70	733.257,79	131.740,49	0,00	
Consejos de educación (0804)	25.010,05	15.270,55	6.018,50	3.721,00	0,00	
Participación en los consejos escolares: coordinación en materia educación (080402)	25.010,05	15.270,55	6.018,50	3.721,00	0,00	
Convivencia y civismo (1103)	129.614,57	79.139,62	31.190,88	19.284,07	0,00	
Convivencia en el espacio público (110301)	113.673,18	69.406,18	27.354,69	16.912,31	0,00	
Prevención y mediación (110302)	15.941,39	9.733,44	3.836,19	2.371,76	0,00	
Dinamización del territorio (1102)	559.913,66	341.870,15	134.739,48	83.304,03	37.412,19	6,68%
-Importes no asignables	0,00	0,00	0,00	0,00	37.412,19	

DISTRITO GRACIA (1106)
COSTES, INGRESOS Y TASAS DE COBERTURA POR FORMA, GERENCIA, SUBPROCESO Y ACTIVIDAD

Forma / Gerencia / Subproceso / Actividad / Tarea	Coste	Coste Directo	Coste Indirecto	Coste Indirecto Estructura	Ingreso	Tasa de Cobertura
Actuaciones en materia de leyes de barrio u otros programas comunitarios (110202)	40.122,78	24.498,03	9.655,28	5.969,47	0,00	
Contacto regular con las entidades y vecinos del territorio (110201)	503.344,65	307.330,44	121.126,52	74.887,69	0,00	
Democracia activa (110206)	4.111,56	2.510,42	989,42	611,72	0,00	
Dinamización económica (110203)	4.111,56	2.510,42	989,42	611,72	0,00	
Planes y fomento del empleo (110204)	4.111,56	2.510,42	989,42	611,72	0,00	
Procesos participativos (110205)	4.111,56	2.510,42	989,42	611,72	0,00	
Espacio urbano (1204)	374.025,81	228.371,39	90.006,81	55.647,61	0,00	
Gestión de las infraestructuras de actos: elementos, equipos, vallas, señalización,... (120409)	374.025,81	228.371,39	90.006,81	55.647,61	0,00	
Familia e infancia (0302)	265.402,09	162.048,29	63.867,24	39.486,56	0,00	
Actividades y coordinación de los centros infantiles, espacios adolescentes y ludotecas infantiles (030204)	147.939,98	90.328,69	35.600,77	22.010,53	0,00	
Promoción y participación de la infancia (030207)	117.462,11	71.719,61	28.266,47	17.476,03	0,00	
Fiestas (0903)	1.085.371,12	662.702,16	261.187,30	161.481,66	40.872,15	3,77%
Fiestas de los distritos (090302)	1.085.371,12	662.702,16	261.187,30	161.481,66	40.872,15	3,77%
Fomento y promoción de la práctica deportiva (0401)	93.425,80	57.043,61	22.482,29	13.899,90	1.862,53	1,99%
Promoción del deporte (040103)	93.425,80	57.043,61	22.482,29	13.899,90	1.862,53	1,99%
Gestión de instalaciones deportivas (0403)	788.127,13	58.142,22	612.727,25	117.257,66	0,00	
Centros deportivos municipales (040301)	788.127,13	58.142,22	612.727,25	117.257,66	0,00	
Interculturalidad e inmigración (0306)	71.147,50	43.440,99	17.121,17	10.585,33	0,00	
Promoción social de la inmigración (030610)	71.147,50	43.440,99	17.121,17	10.585,33	0,00	
Juventud (0308)	775.530,91	355.561,30	304.586,01	115.383,59	0,00	
Actividades y coordinación de los centros de jóvenes y Puntos de Información Juvenil (PIJ) (030808)	629.998,09	266.776,62	269.490,27	93.731,20	0,00	
Promoción de los jóvenes (030809)	145.532,81	88.784,68	35.095,74	21.652,39	0,00	
Miscelánea (1199)	1.939.109,57	1.183.974,84	466.633,74	288.500,99	0,00	
Centro equiparado a punto de Organización (119902)	1.939.109,57	1.183.974,84	466.633,74	288.500,99	0,00	
Mujer (0312)	85.587,54	52.257,75	20.596,07	12.733,73	0,00	
Promoción social de las mujeres (031208)	85.587,54	52.257,75	20.596,07	12.733,73	0,00	
Personas de la tercera edad (0303)	376.973,46	122.793,62	198.093,68	56.086,16	0,00	
Actividades y coordinación de los centros y espacios municipales para personas de la tercera edad (030301)	274.558,45	60.261,41	173.448,19	40.848,84	0,00	
Promoción de las personas de la tercera edad (030314)	102.415,01	62.532,20	24.645,49	15.237,32	0,00	
Promoción de las actividades culturales (0901)	549.265,73	232.578,57	234.967,34	81.719,83	0,00	

DISTRITO GRACIA (1106)
COSTES, INGRESOS Y TASAS DE COBERTURA POR FORMA, GERENCIA, SUBPROCESO Y ACTIVIDAD

Forma / Gerencia / Subproceso / Actividad / Tarea	Coste	Coste Directo	Coste Indirecto	Coste Indirecto Estructura	Ingreso	Tasa de Cobertura
Promoción de la cultura popular (090108)	348.099,81	139.120,00	157.189,47	51.790,34	0,00	
Promoción de la danza (090104)	6.114,52	3.733,38	1.471,42	909,72	0,00	
Promoción de la música (090102)	15.231,51	9.300,00	3.665,36	2.266,15	0,00	
Promoción del patrimonio, de la memoria y la historia (090107)	139.525,72	55.822,50	62.944,56	20.758,66	0,00	
Promoción del sector cultural (090101)	40.294,18	24.602,68	9.696,53	5.994,97	0,00	
Promoción económica de la ciudad (1006)	404.575,97	247.024,60	97.358,50	60.192,87	0,00	
Apoyo al comercio y al turismo (100603)	404.575,97	247.024,60	97.358,50	60.192,87	0,00	
Promoción educativa (0803)	129,71	79,20	31,21	19,30	0,00	
Acción territorial y programas de ciudad (080301)	64,86	39,60	15,61	9,65	0,00	
Fundación BCN Formación Profesional y Red (080302)	64,86	39,60	15,61	9,65	0,00	
Salud pública (0311)	43.513,88	26.568,56	10.471,33	6.474,00	0,00	
Promoción de la salud (031106)	43.513,88	26.568,56	10.471,33	6.474,00	0,00	
Servicios de promoción y apoyo para personas con discapacidad (0317)	72.593,60	44.323,95	17.469,16	10.800,49	0,00	
Servicios de promoción (031701)	72.593,60	44.323,95	17.469,16	10.800,49	0,00	
Servicios de Licencias y Espacio Público	4.590.329,89	2.746.644,43	1.160.735,55	682.949,91	2.168.025,18	47,23%
Actuación urbanística (0118)	317.958,82	191.507,03	79.145,83	47.305,96	35.152,85	11,06%
Expedientes de ejecución subsidiaria (011802)	32.474,93	19.559,69	8.083,61	4.831,62	3.737,71	11,51%
Expedientes e informes urbanísticos (011801)	155.315,75	93.546,89	38.660,96	23.107,90	21.291,99	13,71%
Tramitación de las licencias de obra mayor (011803)	130.168,15	78.400,45	32.401,26	19.366,43	10.123,15	7,78%
Atención al ciudadano y Comunicación (1101)	307.570,40	185.250,07	76.559,96	45.760,37	0,00	
Atención a ciudadanos y empresas: licencias, inspecciones, espacio público, ... (110102)	170.902,52	102.934,82	42.540,80	25.426,90	0,00	
Gestión quejas, incidencias y sugerencias (IRIS) (110101)	136.667,88	82.315,25	34.019,16	20.333,47	0,00	
Coordinación de obras en el espacio público (1201)	290.512,36	173.166,76	74.123,13	43.222,47	0,00	
Mantenimiento preventivo y correctivo de los edificios municipales (120104)	139.835,98	83.352,54	35.678,62	20.804,82	0,00	
Redacción estudios, proyectos de ejecución obras, informes previos y de recepción (120103)	150.676,38	89.814,22	38.444,51	22.417,65	0,00	
Espacio urbano (1204)	1.647.233,67	981.872,57	420.285,45	245.075,65	0,00	
Mantenimiento preventivo y correctivo de la vía pública y pavimentación (120405)	1.647.233,67	981.872,57	420.285,45	245.075,65	0,00	
Estrategia de movilidad (0502)	0,00	0,00	0,00	0,00	0,77	
-Importes no asignables	0,00	0,00	0,00	0,00	0,77	
Explotación y mantenimiento del alumbrado público (0208)	835.160,68	497.817,26	213.088,09	124.255,32	0,00	
Alumbrado público y ornamental (020802)	835.160,68	497.817,26	213.088,09	124.255,32	0,00	

DISTRITO GRACIA (1106)
COSTES, INGRESOS Y TASAS DE COBERTURA POR FORMA, GERENCIA, SUBPROCESO Y ACTIVIDAD

Forma / Gerencia / Subproceso / Actividad / Tarea	Coste	Coste Directo	Coste Indirecto	Coste Indirecto Estructura	Ingreso	Tasa de Cobertura
Gestión de las inversiones (0116)	134.392,02	80.107,54	34.289,62	19.994,86	23.996,00	17,86%
Coordinación de las inversiones en el territorio (011602)	134.392,02	80.107,54	34.289,62	19.994,86	23.996,00	17,86%
Licencias en la vía pública (0104)	847.726,57	510.586,87	211.014,82	126.124,87	2.019.181,96	238,19%
· Importes no asignables	0,00	0,00	0,00	0,00	1.380.436,88	
Inspecciones de actividades en el espacio público (010406)	570.299,46	343.492,14	141.958,09	84.849,23	492.305,97	86,32%
Licencias de eventos privados en el espacio de uso público (010404)	38.229,46	23.025,65	9.516,02	5.687,78	0,00	
Licencias de obra menor (010407)	84.851,87	51.106,39	21.121,20	12.624,27	0,00	
Licencias de ocupación comercial de aceras y espacios de uso público (010403)	154.345,79	92.962,68	38.419,52	22.963,59	146.439,11	94,88%
Limpieza del espacio público (0202)	1.873,30	1.116,62	477,97	278,71	972,60	51,92%
· Importes no asignables	0,00	0,00	0,00	0,00	972,60	
Limpieza de la vía pública y el espacio público (020201)	1.873,30	1.116,62	477,97	278,71	0,00	
Trámites de los distritos (1104)	207.902,08	125.219,71	51.750,67	30.931,70	88.721,00	42,67%
Licencias de actividades (110401)	207.902,08	125.219,71	51.750,67	30.931,70	88.721,00	42,67%
Servicios Generales	22.931,04	14.081,31	5.438,05	3.411,68	190,00	0,83%
Atención al ciudadano y Comunicación (1101)	22.931,04	14.081,31	5.438,05	3.411,68	0,00	
Matrimonios civiles (110103)	22.931,04	14.081,31	5.438,05	3.411,68	0,00	
Espacio urbano (1204)	0,00	0,00	0,00	0,00	190,00	
· Importes no asignables	0,00	0,00	0,00	0,00	190,00	
	13.739.723,90	7.049.078,18	4.646.447,73	2.044.198,00	2.268.129,97	16,51%

DISTRITO GRACIA (1106)
COSTES, INGRESOS Y TASAS DE COBERTURA POR FORMA, GERENCIA, SUBPROCESO, ACTIVIDAD Y ORGANIZACIÓN

Forma / Gerencia / Subproceso / Actividad / Tarea / Organización	Coste	Coste Directo	Coste Indirecto	Coste Indirecto Estructura	Ingreso	Tasa de Cobertura
Ayuntamiento (0)	13.739.723,90	7.049.078,18	4.646.447,73	2.044.198,00	2.268.129,97	16,51%
Gerencia del Distrito 06 Gracia (6006)	13.739.723,90	7.049.078,18	4.646.447,73	2.044.198,00	2.268.129,97	16,51%
·Genéricos Distrito	153.426,59	94.214,97	36.384,79	22.826,83	0,00	
Atención al ciudadano y Comunicación (1101)	64.289,61	39.478,45	15.246,14	9.565,02	0,00	
Atención a ciudadanos y empresas: licencias, inspecciones, espacio público, ... (110102)	92,22	56,63	21,87	13,72	0,00	
Dirección de Servicios Generales (6006.0002)	92,22	56,63	21,87	13,72	0,00	
Comunicación (6006.000202)	92,22	56,63	21,87	13,72	0,00	
Gestión quejas, incidencias y sugerencias (IRIS) (110101)	64.105,18	39.365,19	15.202,41	9.537,58	0,00	
Dirección de Servicios Generales (6006.0002)	64.105,18	39.365,19	15.202,41	9.537,58	0,00	
Comunicación (6006.000202)	64.105,18	39.365,19	15.202,41	9.537,58	0,00	
Matrimonios civiles (110103)	92,22	56,63	21,87	13,72	0,00	
Dirección de Servicios Generales (6006.0002)	92,22	56,63	21,87	13,72	0,00	
Comunicación (6006.000202)	92,22	56,63	21,87	13,72	0,00	
Convivencia y civismo (1103)	1.422,19	873,33	337,27	211,59	0,00	
Convivencia en el espacio público (110301)	1.422,19	873,33	337,27	211,59	0,00	
Dirección de Servicios Generales (6006.0002)	1.422,19	873,33	337,27	211,59	0,00	
Comunicación (6006.000202)	1.422,19	873,33	337,27	211,59	0,00	
Dinamización del territorio (1102)	30.791,86	18.908,42	7.302,23	4.581,22	0,00	
Contacto regular con las entidades y vecinos del territorio (110201)	28.493,00	17.496,75	6.757,05	4.239,19	0,00	
Gerencia del Distrito 06 Gracia (6006)	1.671,44	1.026,39	396,38	248,68	0,00	
Dirección de Servicios Generales (6006.0002)	25.410,22	15.603,70	6.025,98	3.780,54	0,00	
Comunicación (6006.000202)	25.410,22	15.603,70	6.025,98	3.780,54	0,00	
Consejo Municipal del Distrito (6006.01)	1.411,34	866,67	334,70	209,98	0,00	
Concejalía del Distrito (6006.0101)	1.411,34	866,67	334,70	209,98	0,00	
Concejalía del Distrito (6006.0101)	1.411,34	866,67	334,70	209,98	0,00	
Dinamización económica (110203)	375,41	230,53	89,03	55,85	0,00	
Dirección de Servicios Generales (6006.0002)	375,41	230,53	89,03	55,85	0,00	
Comunicación (6006.000202)	375,41	230,53	89,03	55,85	0,00	
Procesos participativos (110205)	1.923,46	1.181,14	456,14	286,17	0,00	
Dirección de Servicios Generales (6006.0002)	1.923,46	1.181,14	456,14	286,17	0,00	
Comunicación (6006.000202)	1.923,46	1.181,14	456,14	286,17	0,00	

DISTRITO GRACIA (1106)
COSTES, INGRESOS Y TASAS DE COBERTURA POR FORMA, GERENCIA, SUBPROCESO, ACTIVIDAD Y ORGANIZACIÓN

Forma / Gerencia / Subproceso / Actividad / Tarea / Organización	Coste	Coste Directo	Coste Indirecto	Coste Indirecto Estructura	Ingreso	Tasa de Cobertura
Fiestas (0903)	32.913,61	20.211,33	7.805,39	4.896,89	0,00	
Fiestas de los distritos (090302)	32.913,61	20.211,33	7.805,39	4.896,89	0,00	
Dirección de Servicios Generales (6006.0002)	32.913,61	20.211,33	7.805,39	4.896,89	0,00	
Comunicación (6006.000202)	32.913,61	20.211,33	7.805,39	4.896,89	0,00	
Fomento y promoción de la práctica deportiva (0401)	1.991,73	1.223,07	472,34	296,33	0,00	
Promoción del deporte (040103)	1.991,73	1.223,07	472,34	296,33	0,00	
Dirección de Servicios Generales (6006.0002)	1.991,73	1.223,07	472,34	296,33	0,00	
Comunicación (6006.000202)	1.991,73	1.223,07	472,34	296,33	0,00	
Interculturalidad e inmigración (0306)	514,61	316,01	122,04	76,56	0,00	
Promoción social de la inmigración (030610)	514,61	316,01	122,04	76,56	0,00	
Dirección de Servicios Generales (6006.0002)	514,61	316,01	122,04	76,56	0,00	
Comunicación (6006.000202)	514,61	316,01	122,04	76,56	0,00	
Mujer (0312)	2.056,69	1.262,95	487,74	305,99	0,00	
Promoción social de las mujeres (031208)	2.056,69	1.262,95	487,74	305,99	0,00	
Gerencia del Distrito 06 Gracia (6006)	275,86	169,40	65,42	41,04	0,00	
Dirección de Servicios Generales (6006.0002)	1.780,82	1.093,55	422,32	264,95	0,00	
Comunicación (6006.000202)	1.780,82	1.093,55	422,32	264,95	0,00	
Museos, fábricas y salas de exposiciones (0905)	626,11	384,48	148,48	93,15	0,00	
Actividades culturales (090503)	626,11	384,48	148,48	93,15	0,00	
Dirección de Servicios Generales (6006.0002)	626,11	384,48	148,48	93,15	0,00	
Comunicación (6006.000202)	626,11	384,48	148,48	93,15	0,00	
Personas de la tercera edad (0303)	1.085,86	666,79	257,51	161,55	0,00	
Promoción de las personas de la tercera edad (030314)	1.085,86	666,79	257,51	161,55	0,00	
Gerencia del Distrito 06 Gracia (6006)	231,24	142,00	54,84	34,40	0,00	
Dirección de Servicios Generales (6006.0002)	854,61	524,79	202,67	127,15	0,00	
Comunicación (6006.000202)	854,61	524,79	202,67	127,15	0,00	
Promoción de las actividades culturales (0901)	14.836,89	9.110,92	3.518,54	2.207,43	0,00	
Promoción de la cultura popular (090108)	1.040,40	638,88	246,73	154,79	0,00	
Dirección de Servicios Generales (6006.0002)	1.040,40	638,88	246,73	154,79	0,00	
Comunicación (6006.000202)	1.040,40	638,88	246,73	154,79	0,00	
Promoción de la danza (090104)	374,39	229,90	88,78	55,70	0,00	
Dirección de Servicios Generales (6006.0002)	374,39	229,90	88,78	55,70	0,00	
Comunicación (6006.000202)	374,39	229,90	88,78	55,70	0,00	

DISTRITO GRACIA (1106)
COSTES, INGRESOS Y TASAS DE COBERTURA POR FORMA, GERENCIA, SUBPROCESO, ACTIVIDAD Y ORGANIZACIÓN

Forma / Gerencia / Subproceso / Actividad / Tarea / Organización	Coste	Coste Directo	Coste Indirecto	Coste Indirecto Estructura	Ingreso	Tasa de Cobertura
Promoción de la literatura (090106)	8.302,96	5.098,61	1.969,03	1.235,31	0,00	
Dirección de Servicios Generales (6006.0002)	8.302,96	5.098,61	1.969,03	1.235,31	0,00	
Comunicación (6006.000202)	8.302,96	5.098,61	1.969,03	1.235,31	0,00	
Promoción de la música (090102)	305,03	187,31	72,34	45,38	0,00	
Dirección de Servicios Generales (6006.0002)	305,03	187,31	72,34	45,38	0,00	
Comunicación (6006.000202)	305,03	187,31	72,34	45,38	0,00	
Promoción del patrimonio, de la memoria y la historia (090107)	1.329,33	816,31	315,25	197,78	0,00	
Dirección de Servicios Generales (6006.0002)	1.329,33	816,31	315,25	197,78	0,00	
Comunicación (6006.000202)	1.329,33	816,31	315,25	197,78	0,00	
Promoción del sector cultural (090101)	2.495,60	1.532,48	591,83	371,29	0,00	
Dirección de Servicios Generales (6006.0002)	2.495,60	1.532,48	591,83	371,29	0,00	
Comunicación (6006.000202)	2.495,60	1.532,48	591,83	371,29	0,00	
Promoción del teatro (090105)	989,19	607,44	234,59	147,17	0,00	
Dirección de Servicios Generales (6006.0002)	989,19	607,44	234,59	147,17	0,00	
Comunicación (6006.000202)	989,19	607,44	234,59	147,17	0,00	
Promoción económica de la ciudad (1006)	2.485,53	1.526,29	589,44	369,80	0,00	
Apoyo al comercio y al turismo (100603)	2.485,53	1.526,29	589,44	369,80	0,00	
Gerencia del Distrito 06 Gracia (6006)	492,61	302,50	116,82	73,29	0,00	
Dirección de Servicios Generales (6006.0002)	1.992,92	1.223,79	472,62	296,51	0,00	
Comunicación (6006.000202)	1.992,92	1.223,79	472,62	296,51	0,00	
Salud pública (0311)	185,30	113,79	43,94	27,57	0,00	
Promoción de la salud (031106)	185,30	113,79	43,94	27,57	0,00	
Dirección de Servicios Generales (6006.0002)	185,30	113,79	43,94	27,57	0,00	
Comunicación (6006.000202)	185,30	113,79	43,94	27,57	0,00	
Servicios de promoción y apoyo para personas con discapacidad (0317)	226,60	139,15	53,74	33,71	0,00	
Servicios de promoción (031701)	226,60	139,15	53,74	33,71	0,00	
Dirección de Servicios Generales (6006.0002)	226,60	139,15	53,74	33,71	0,00	
Comunicación (6006.000202)	226,60	139,15	53,74	33,71	0,00	
Servicios a las Personas y en el Territorio	8.973.036,38	4.194.137,46	3.443.889,33	1.335.009,58	99.914,79	1,11%
Actividades culturales y de divulgación (0907)	193.960,99	118.428,03	46.675,41	28.857,54	15.049,72	7,76%
Alquiler y cesión de espacios (090702)	60.213,08	36.764,69	14.489,87	8.958,51	11.082,98	18,41%
Dirección de Servicios a las Personas y el Territorio (6006.0003)	60.213,08	36.764,69	14.489,87	8.958,51	11.082,98	18,41%
Centro cívico (6006.000303)	60.213,08	36.764,69	14.489,87	8.958,51	11.082,98	18,41%

DISTRITO GRACIA (1106)
COSTES, INGRESOS Y TASAS DE COBERTURA POR FORMA, GERENCIA, SUBPROCESO, ACTIVIDAD Y ORGANIZACIÓN

Forma / Gerencia / Subproceso / Actividad / Tarea / Organización	Coste	Coste Directo	Coste Indirecto	Coste Indirecto Estructura	Ingreso	Tasa de Cobertura
Cursos y talleres (090703)	60.213,08	36.764,69	14.489,87	8.958,51	3.966,74	6,59%
Dirección de Servicios a las Personas y el Territorio (6006.0003)	60.213,08	36.764,69	14.489,87	8.958,51	3.966,74	6,59%
Centro cívico (6006.000303)	60.213,08	36.764,69	14.489,87	8.958,51	0,00	
Equipamiento para la Tercera edad (6006.000310)	0,00	0,00	0,00	0,00	3.966,74	
Dinamización cultural (090701)	73.534,84	44.898,65	17.695,67	10.940,52	0,00	
Dirección de Servicios a las Personas y el Territorio (6006.0003)	73.534,84	44.898,65	17.695,67	10.940,52	0,00	
Centro cívico (6006.000303)	73.534,84	44.898,65	17.695,67	10.940,52	0,00	
Actividades formativas (0806)	113.441,02	56.048,54	40.514,71	16.877,77	802,40	0,71%
Cursos y talleres (080601)	11.035,38	6.737,95	2.655,59	1.641,85	802,40	7,27%
Dirección de Servicios a las Personas y el Territorio (6006.0003)	11.035,38	6.737,95	2.655,59	1.641,85	802,40	7,27%
Centro cívico (6006.000303)	0,00	0,00	0,00	0,00	802,40	
Equipamiento educativo (6006.000307)	11.035,38	6.737,95	2.655,59	1.641,85	0,00	
Educación medioambiental (080602)	80.334,87	35.834,71	32.547,93	11.952,23	0,00	
Dirección de Servicios a las Personas y el Territorio (6006.0003)	80.334,87	35.834,71	32.547,93	11.952,23	0,00	
Equipamiento educativo (6006.000307)	29.209,61	17.834,71	7.029,10	4.345,81	0,00	
Otros equipamientos (6006.000315)	51.125,26	18.000,00	25.518,84	7.606,42	0,00	
Innovación y tecnología (080603)	11.035,38	6.737,95	2.655,59	1.641,85	0,00	
Dirección de Servicios a las Personas y el Territorio (6006.0003)	11.035,38	6.737,95	2.655,59	1.641,85	0,00	
Equipamiento educativo (6006.000307)	11.035,38	6.737,95	2.655,59	1.641,85	0,00	
Patios abiertos (080604)	11.035,38	6.737,95	2.655,59	1.641,85	0,00	
Dirección de Servicios a las Personas y el Territorio (6006.0003)	11.035,38	6.737,95	2.655,59	1.641,85	0,00	
Equipamiento educativo (6006.000307)	11.035,38	6.737,95	2.655,59	1.641,85	0,00	
Atención al ciudadano y Comunicación (1101)	77.686,22	47.433,39	18.694,67	11.558,17	0,00	
Gestión quejas, incidencias y sugerencias (IRIS) (110101)	77.686,22	47.433,39	18.694,67	11.558,17	0,00	
Dirección de Servicios a las Personas y el Territorio (6006.0003)	77.686,22	47.433,39	18.694,67	11.558,17	0,00	
Edificio municipal (6006.000305)	77.686,22	47.433,39	18.694,67	11.558,17	0,00	
Atención individual y familiar (0313)	63.159,05	38.563,43	15.198,80	9.396,81	0,00	
Programas de acción social e integración social (031306)	63.159,05	38.563,43	15.198,80	9.396,81	0,00	
Dirección de Servicios a las Personas y el Territorio (6006.0003)	63.159,05	38.563,43	15.198,80	9.396,81	0,00	
Casal de barrio (6006.000302)	63.159,05	38.563,43	15.198,80	9.396,81	0,00	
Bibliotecas (0908)	885.470,99	20.472,70	733.257,79	131.740,49	3.915,80	0,44%
- Importes no asignables	0,00	0,00	0,00	0,00	3.915,80	
Dirección de Servicios a las Personas y el Territorio (6006.0003)	0,00	0,00	0,00	0,00	3.915,80	

DISTRITO GRACIA (1106)
COSTES, INGRESOS Y TASAS DE COBERTURA POR FORMA, GERENCIA, SUBPROCESO, ACTIVIDAD Y ORGANIZACIÓN

Forma / Gerencia / Subproceso / Actividad / Tarea / Organización	Coste	Coste Directo	Coste Indirecto	Coste Indirecto Estructura	Ingreso	Tasa de Cobertura
Biblioteca (6006.000301)	0,00	0,00	0,00	0,00	3.915,80	
Actividades y coordinación de las bibliotecas (090801)	885.470,99	20.472,70	733.257,79	131.740,49	0,00	
Dirección de Servicios a las Personas y el Territorio (6006.0003)	885.470,99	20.472,70	733.257,79	131.740,49	0,00	
Dirección de Servicios a las Personas y el Territorio (6006.0003)	32.055,70	19.572,46	7.713,99	4.769,25	0,00	
Biblioteca (6006.000301)	853.415,28	900,24	725.543,80	126.971,24	0,00	
Consejos de educación (0804)	25.010,05	15.270,55	6.018,50	3.721,00	0,00	
Participación en los consejos escolares: coordinación en materia educación (080402)	25.010,05	15.270,55	6.018,50	3.721,00	0,00	
Dirección de Servicios a las Personas y el Territorio (6006.0003)	25.010,05	15.270,55	6.018,50	3.721,00	0,00	
Equipamiento educativo (6006.000307)	25.010,05	15.270,55	6.018,50	3.721,00	0,00	
Convivencia y civismo (1103)	129.614,57	79.139,62	31.190,88	19.284,07	0,00	
Convivencia en el espacio público (110301)	113.673,18	69.406,18	27.354,69	16.912,31	0,00	
Dirección de Servicios a las Personas y el Territorio (6006.0003)	113.673,18	69.406,18	27.354,69	16.912,31	0,00	
Dirección de Servicios a las Personas y el Territorio (6006.0003)	113.673,18	69.406,18	27.354,69	16.912,31	0,00	
Prevención y mediación (110302)	15.941,39	9.733,44	3.836,19	2.371,76	0,00	
Dirección de Servicios a las Personas y el Territorio (6006.0003)	15.941,39	9.733,44	3.836,19	2.371,76	0,00	
Dirección de Servicios a las Personas y el Territorio (6006.0003)	15.941,39	9.733,44	3.836,19	2.371,76	0,00	
Dinamización del territorio (1102)	559.913,66	341.870,15	134.739,48	83.304,03	37.412,19	6,68%
-Importes no asignables	0,00	0,00	0,00	0,00	37.412,19	
Dirección de Servicios a las Personas y el Territorio (6006.0003)	0,00	0,00	0,00	0,00	37.412,19	
Biblioteca (6006.000301)	0,00	0,00	0,00	0,00	21.259,98	
Centro cívico (6006.000303)	0,00	0,00	0,00	0,00	16.152,21	
Actuaciones en materia de leyes de barrio u otros programas comunitarios (110202)	40.122,78	24.498,03	9.655,28	5.969,47	0,00	
Dirección de Servicios a las Personas y el Territorio (6006.0003)	40.122,78	24.498,03	9.655,28	5.969,47	0,00	
Equipamiento para entidades y asociaciones (6006.000309)	40.122,78	24.498,03	9.655,28	5.969,47	0,00	
Contacto regular con las entidades y vecinos del territorio (110201)	503.344,65	307.330,44	121.126,52	74.887,69	0,00	
Dirección de Servicios a las Personas y el Territorio (6006.0003)	503.344,65	307.330,44	121.126,52	74.887,69	0,00	
Equipamiento para entidades y asociaciones (6006.000309)	503.344,65	307.330,44	121.126,52	74.887,69	0,00	
Democracia activa (110206)	4.111,56	2.510,42	989,42	611,72	0,00	
Dirección de Servicios a las Personas y el Territorio (6006.0003)	4.111,56	2.510,42	989,42	611,72	0,00	
Equipamiento para entidades y asociaciones (6006.000309)	4.111,56	2.510,42	989,42	611,72	0,00	
Dinamización económica (110203)	4.111,56	2.510,42	989,42	611,72	0,00	
Dirección de Servicios a las Personas y el Territorio (6006.0003)	4.111,56	2.510,42	989,42	611,72	0,00	

DISTRITO GRACIA (1106)
COSTES, INGRESOS Y TASAS DE COBERTURA POR FORMA, GERENCIA, SUBPROCESO, ACTIVIDAD Y ORGANIZACIÓN

Forma / Gerencia / Subproceso / Actividad / Tarea / Organización	Coste	Coste Directo	Coste Indirecto	Coste Indirecto Estructura	Ingreso	Tasa de Cobertura
Equipamiento para entidades y asociaciones (6006.000309)	4.111,56	2.510,42	989,42	611,72	0,00	
Planes y fomento del empleo (110204)	4.111,56	2.510,42	989,42	611,72	0,00	
Dirección de Servicios a las Personas y el Territorio (6006.0003)	4.111,56	2.510,42	989,42	611,72	0,00	
Equipamiento para entidades y asociaciones (6006.000309)	4.111,56	2.510,42	989,42	611,72	0,00	
Procesos participativos (110205)	4.111,56	2.510,42	989,42	611,72	0,00	
Dirección de Servicios a las Personas y el Territorio (6006.0003)	4.111,56	2.510,42	989,42	611,72	0,00	
Equipamiento para entidades y asociaciones (6006.000309)	4.111,56	2.510,42	989,42	611,72	0,00	
Espacio urbano (1204)	374.025,81	228.371,39	90.006,81	55.647,61	0,00	
Gestión de las infraestructuras de actos: elementos, equipos, vallas, señalización,... (120409)	374.025,81	228.371,39	90.006,81	55.647,61	0,00	
Dirección de Servicios a las Personas y el Territorio (6006.0003)	374.025,81	228.371,39	90.006,81	55.647,61	0,00	
Dirección de Servicios a las Personas y el Territorio (6006.0003)	374.025,81	228.371,39	90.006,81	55.647,61	0,00	
Familia e infancia (0302)	265.402,09	162.048,29	63.867,24	39.486,56	0,00	
Actividades y coordinación de los centros infantiles, espacios adolescentes y ludotecas infantiles (030204)	147.939,98	90.328,69	35.600,77	22.010,53	0,00	
Dirección de Servicios a las Personas y el Territorio (6006.0003)	147.939,98	90.328,69	35.600,77	22.010,53	0,00	
Equipamiento para niños y adolescentes (6006.000311)	147.939,98	90.328,69	35.600,77	22.010,53	0,00	
Promoción y participación de la infancia (030207)	117.462,11	71.719,61	28.266,47	17.476,03	0,00	
Dirección de Servicios a las Personas y el Territorio (6006.0003)	117.462,11	71.719,61	28.266,47	17.476,03	0,00	
Dirección de Servicios a las Personas y el Territorio (6006.0003)	117.462,11	71.719,61	28.266,47	17.476,03	0,00	
Fiestas (0903)	1.085.371,12	662.702,16	261.187,30	161.481,66	40.872,15	3,77%
Fiestas de los distritos (090302)	1.085.371,12	662.702,16	261.187,30	161.481,66	40.872,15	3,77%
Dirección de Servicios a las Personas y el Territorio (6006.0003)	1.085.371,12	662.702,16	261.187,30	161.481,66	40.872,15	3,77%
Dirección de Servicios a las Personas y el Territorio (6006.0003)	1.085.371,12	662.702,16	261.187,30	161.481,66	40.872,15	3,77%
Fomento y promoción de la práctica deportiva (0401)	93.425,80	57.043,61	22.482,29	13.899,90	1.862,53	1,99%
Promoción del deporte (040103)	93.425,80	57.043,61	22.482,29	13.899,90	1.862,53	1,99%
Dirección de Servicios a las Personas y el Territorio (6006.0003)	93.425,80	57.043,61	22.482,29	13.899,90	1.862,53	1,99%
Dirección de Servicios a las Personas y el Territorio (6006.0003)	93.425,80	57.043,61	22.482,29	13.899,90	0,00	
Equipamiento deportivo (6006.000308)	0,00	0,00	0,00	0,00	1.862,53	
Gestión de instalaciones deportivas (0403)	788.127,13	58.142,22	612.727,25	117.257,66	0,00	
Centros deportivos municipales (040301)	788.127,13	58.142,22	612.727,25	117.257,66	0,00	
Dirección de Servicios a las Personas y el Territorio (6006.0003)	788.127,13	58.142,22	612.727,25	117.257,66	0,00	
Dirección de Servicios a las Personas y el Territorio (6006.0003)	33.967,96	20.740,04	8.174,16	5.053,76	0,00	
Equipamiento deportivo (6006.000308)	754.159,17	37.402,18	604.553,09	112.203,90	0,00	

DISTRITO GRACIA (1106)
COSTES, INGRESOS Y TASAS DE COBERTURA POR FORMA, GERENCIA, SUBPROCESO, ACTIVIDAD Y ORGANIZACIÓN

Forma / Gerencia / Subproceso / Actividad / Tarea / Organización	Coste	Coste Directo	Coste Indirecto	Coste Indirecto Estructura	Ingreso	Tasa de Cobertura
Interculturalidad e inmigración (0306)	71.147,50	43.440,99	17.121,17	10.585,33	0,00	
Promoción social de la inmigración (030610)	71.147,50	43.440,99	17.121,17	10.585,33	0,00	
Dirección de Servicios a las Personas y el Territorio (6006.0003)	71.147,50	43.440,99	17.121,17	10.585,33	0,00	
Dirección de Servicios a las Personas y el Territorio (6006.0003)	71.147,50	43.440,99	17.121,17	10.585,33	0,00	
Juventud (0308)	775.530,91	355.561,30	304.586,01	115.383,59	0,00	
Actividades y coordinación de los centros de jóvenes y Puntos de Información Juvenil (PIJ) (030808)	629.998,09	266.776,62	269.490,27	93.731,20	0,00	
Dirección de Servicios a las Personas y el Territorio (6006.0003)	629.998,09	266.776,62	269.490,27	93.731,20	0,00	
Equipamiento para jóvenes / PIJ (6006.000312)	629.998,09	266.776,62	269.490,27	93.731,20	0,00	
Promoción de los jóvenes (030809)	145.532,81	88.784,68	35.095,74	21.652,39	0,00	
Dirección de Servicios a las Personas y el Territorio (6006.0003)	145.532,81	88.784,68	35.095,74	21.652,39	0,00	
Dirección de Servicios a las Personas y el Territorio (6006.0003)	145.136,07	88.616,68	34.926,02	21.593,36	0,00	
Equipamiento para jóvenes / PIJ (6006.000312)	396,74	168,00	169,71	59,03	0,00	
Miscelánea (1199)	1.939.109,57	1.183.974,84	466.633,74	288.500,99	0,00	
Centro equiparado a punto de Organización (119902)	1.939.109,57	1.183.974,84	466.633,74	288.500,99	0,00	
Dirección de Servicios a las Personas y el Territorio (6006.0003)	1.939.109,57	1.183.974,84	466.633,74	288.500,99	0,00	
Casal de barrio (6006.000302)	317.580,20	193.907,02	76.423,55	47.249,63	0,00	
Centro cívico (6006.000303)	861.494,08	526.008,09	207.312,78	128.173,21	0,00	
Centro de servicios sociales (6006.000304)	135.467,05	82.713,00	32.599,24	20.154,81	0,00	
Equipamiento cultural (6006.000306)	490.665,92	299.589,11	118.075,47	73.001,34	0,00	
Equipamiento para entidades y asociaciones (6006.000309)	133.712,27	81.641,58	32.176,96	19.893,73	0,00	
Equipamiento para la mujer / PIAD (6006.000313)	190,05	116,04	45,73	28,28	0,00	
Mujer (0312)	85.587,54	52.257,75	20.596,07	12.733,73	0,00	
Promoción social de las mujeres (031208)	85.587,54	52.257,75	20.596,07	12.733,73	0,00	
Dirección de Servicios a las Personas y el Territorio (6006.0003)	85.587,54	52.257,75	20.596,07	12.733,73	0,00	
Equipamiento para la mujer / PIAD (6006.000313)	85.587,54	52.257,75	20.596,07	12.733,73	0,00	
Personas de la tercera edad (0303)	376.973,46	122.793,62	198.093,68	56.086,16	0,00	
Actividades y coordinación de los centros y espacios municipales para personas de la tercera edad (030301)	274.558,45	60.261,41	173.448,19	40.848,84	0,00	
Dirección de Servicios a las Personas y el Territorio (6006.0003)	274.558,45	60.261,41	173.448,19	40.848,84	0,00	
Equipamiento para la Tercera edad (6006.000310)	274.558,45	60.261,41	173.448,19	40.848,84	0,00	
Promoción de las personas de la tercera edad (030314)	102.415,01	62.532,20	24.645,49	15.237,32	0,00	
Dirección de Servicios a las Personas y el Territorio (6006.0003)	102.415,01	62.532,20	24.645,49	15.237,32	0,00	
Dirección de Servicios a las Personas y el Territorio (6006.0003)	102.415,01	62.532,20	24.645,49	15.237,32	0,00	

DISTRITO GRACIA (1106)
COSTES, INGRESOS Y TASAS DE COBERTURA POR FORMA, GERENCIA, SUBPROCESO, ACTIVIDAD Y ORGANIZACIÓN

Forma / Gerencia / Subproceso / Actividad / Tarea / Organización	Coste	Coste Directo	Coste Indirecto	Coste Indirecto Estructura	Ingreso	Tasa de Cobertura
Promoción de las actividades culturales (0901)	549.265,73	232.578,57	234.967,34	81.719,83	0,00	
Promoción de la cultura popular (090108)	348.099,81	139.120,00	157.189,47	51.790,34	0,00	
Dirección de Servicios a las Personas y el Territorio (6006.0003)	348.099,81	139.120,00	157.189,47	51.790,34	0,00	
Equipamiento cultural (6006.000306)	64.070,59	39.120,00	15.418,16	9.532,43	0,00	
Otros equipamientos (6006.000315)	284.029,22	100.000,00	141.771,31	42.257,91	0,00	
Promoción de la danza (090104)	6.114,52	3.733,38	1.471,42	909,72	0,00	
Dirección de Servicios a las Personas y el Territorio (6006.0003)	6.114,52	3.733,38	1.471,42	909,72	0,00	
Equipamiento cultural (6006.000306)	6.114,52	3.733,38	1.471,42	909,72	0,00	
Promoción de la música (090102)	15.231,51	9.300,00	3.665,36	2.266,15	0,00	
Dirección de Servicios a las Personas y el Territorio (6006.0003)	15.231,51	9.300,00	3.665,36	2.266,15	0,00	
Equipamiento cultural (6006.000306)	15.231,51	9.300,00	3.665,36	2.266,15	0,00	
Promoción del patrimonio, de la memoria y la historia (090107)	139.525,72	55.822,50	62.944,56	20.758,66	0,00	
Dirección de Servicios a las Personas y el Territorio (6006.0003)	139.525,72	55.822,50	62.944,56	20.758,66	0,00	
Equipamiento cultural (6006.000306)	25.914,03	15.822,50	6.236,04	3.855,49	0,00	
Otros equipamientos (6006.000315)	113.611,69	40.000,00	56.708,52	16.903,16	0,00	
Promoción del sector cultural (090101)	40.294,18	24.602,68	9.696,53	5.994,97	0,00	
Dirección de Servicios a las Personas y el Territorio (6006.0003)	40.294,18	24.602,68	9.696,53	5.994,97	0,00	
Equipamiento cultural (6006.000306)	40.294,18	24.602,68	9.696,53	5.994,97	0,00	
Promoción económica de la ciudad (1006)	404.575,97	247.024,60	97.358,50	60.192,87	0,00	
Apoyo al comercio y al turismo (100603)	404.575,97	247.024,60	97.358,50	60.192,87	0,00	
Dirección de Servicios a las Personas y el Territorio (6006.0003)	404.575,97	247.024,60	97.358,50	60.192,87	0,00	
Dirección de Servicios a las Personas y el Territorio (6006.0003)	404.575,97	247.024,60	97.358,50	60.192,87	0,00	
Promoción educativa (0803)	129,71	79,20	31,21	19,30	0,00	
Acción territorial y programas de ciudad (080301)	64,86	39,60	15,61	9,65	0,00	
Dirección de Servicios a las Personas y el Territorio (6006.0003)	64,86	39,60	15,61	9,65	0,00	
Dirección de Servicios a las Personas y el Territorio (6006.0003)	64,86	39,60	15,61	9,65	0,00	
Fundación BCN Formación Profesional y Red (080302)	64,86	39,60	15,61	9,65	0,00	
Dirección de Servicios a las Personas y el Territorio (6006.0003)	64,86	39,60	15,61	9,65	0,00	
Dirección de Servicios a las Personas y el Territorio (6006.0003)	64,86	39,60	15,61	9,65	0,00	
Salud pública (0311)	43.513,88	26.568,56	10.471,33	6.474,00	0,00	
Promoción de la salud (031106)	43.513,88	26.568,56	10.471,33	6.474,00	0,00	
Dirección de Servicios a las Personas y el Territorio (6006.0003)	43.513,88	26.568,56	10.471,33	6.474,00	0,00	
Dirección de Servicios a las Personas y el Territorio (6006.0003)	43.513,88	26.568,56	10.471,33	6.474,00	0,00	

DISTRITO GRACIA (1106)
COSTES, INGRESOS Y TASAS DE COBERTURA POR FORMA, GERENCIA, SUBPROCESO, ACTIVIDAD Y ORGANIZACIÓN

Forma / Gerencia / Subproceso / Actividad / Tarea / Organización	Coste	Coste Directo	Coste Indirecto	Coste Indirecto Estructura	Ingreso	Tasa de Cobertura
Servicios de promoción y apoyo para personas con discapacidad (0317)	72.593,60	44.323,95	17.469,16	10.800,49	0,00	
Servicios de promoción (031701)	72.593,60	44.323,95	17.469,16	10.800,49	0,00	
Dirección de Servicios a las Personas y el Territorio (6006.0003)	72.593,60	44.323,95	17.469,16	10.800,49	0,00	
Dirección de Servicios a las Personas y el Territorio (6006.0003)	72.593,60	44.323,95	17.469,16	10.800,49	0,00	
Servicios de Licencias y Espacio Público	4.590.329,89	2.746.644,43	1.160.735,55	682.949,91	2.168.025,18	47,23%
Actuación urbanística (0118)	317.958,82	191.507,03	79.145,83	47.305,96	35.152,85	11,06%
Expedientes de ejecución subsidiaria (011802)	32.474,93	19.559,69	8.083,61	4.831,62	3.737,71	11,51%
Dirección de Servicios de Licencias y Espacio Público (6006.0004)	32.474,93	19.559,69	8.083,61	4.831,62	3.737,71	11,51%
Departamento de Licencias e Inspección (6006.000402)	32.474,93	19.559,69	8.083,61	4.831,62	3.737,71	11,51%
Expedientes e informes urbanísticos (011801)	155.315,75	93.546,89	38.660,96	23.107,90	21.291,99	13,71%
Dirección de Servicios de Licencias y Espacio Público (6006.0004)	155.315,75	93.546,89	38.660,96	23.107,90	21.291,99	13,71%
Departamento de Licencias e Inspección (6006.000402)	155.315,75	93.546,89	38.660,96	23.107,90	21.291,99	13,71%
Tramitación de las licencias de obra mayor (011803)	130.168,15	78.400,45	32.401,26	19.366,43	10.123,15	7,78%
Dirección de Servicios de Licencias y Espacio Público (6006.0004)	130.168,15	78.400,45	32.401,26	19.366,43	10.123,15	7,78%
Departamento de Licencias e Inspección (6006.000402)	130.168,15	78.400,45	32.401,26	19.366,43	10.123,15	7,78%
Atención al ciudadano y Comunicación (1101)	307.570,40	185.250,07	76.559,96	45.760,37	0,00	
Atención a ciudadanos y empresas: licencias, inspecciones, espacio público, ... (110102)	170.902,52	102.934,82	42.540,80	25.426,90	0,00	
Dirección de Servicios de Licencias y Espacio Público (6006.0004)	170.902,52	102.934,82	42.540,80	25.426,90	0,00	
Departamento de Licencias e Inspección (6006.000402)	170.902,52	102.934,82	42.540,80	25.426,90	0,00	
Gestión quejas, incidencias y sugerencias (IRIS) (110101)	136.667,88	82.315,25	34.019,16	20.333,47	0,00	
Dirección de Servicios de Licencias y Espacio Público (6006.0004)	136.667,88	82.315,25	34.019,16	20.333,47	0,00	
Departamento de Licencias e Inspección (6006.000402)	136.667,88	82.315,25	34.019,16	20.333,47	0,00	
Coordinación de obras en el espacio público (1201)	290.512,36	173.166,76	74.123,13	43.222,47	0,00	
Mantenimiento preventivo y correctivo de los edificios municipales (120104)	139.835,98	83.352,54	35.678,62	20.804,82	0,00	
Dirección de Servicios de Licencias y Espacio Público (6006.0004)	139.835,98	83.352,54	35.678,62	20.804,82	0,00	
Departamento de Obras y Mantenimiento (6006.000401)	139.835,98	83.352,54	35.678,62	20.804,82	0,00	
Redacción estudios, proyectos de ejecución obras, informes previos y de recepción (120103)	150.676,38	89.814,22	38.444,51	22.417,65	0,00	
Dirección de Servicios de Licencias y Espacio Público (6006.0004)	150.676,38	89.814,22	38.444,51	22.417,65	0,00	
Departamento de Obras y Mantenimiento (6006.000401)	150.676,38	89.814,22	38.444,51	22.417,65	0,00	
Espacio urbano (1204)	1.647.233,67	981.872,57	420.285,45	245.075,65	0,00	
Mantenimiento preventivo y correctivo de la vía pública y pavimentación (120405)	1.647.233,67	981.872,57	420.285,45	245.075,65	0,00	

DISTRITO GRACIA (1106)
COSTES, INGRESOS Y TASAS DE COBERTURA POR FORMA, GERENCIA, SUBPROCESO, ACTIVIDAD Y ORGANIZACIÓN

Forma / Gerencia / Subproceso / Actividad / Tarea / Organización	Coste	Coste Directo	Coste Indirecto	Coste Indirecto Estructura	Ingreso	Tasa de Cobertura
Dirección de Servicios de Licencias y Espacio Público (6006.0004)	1.647.233,67	981.872,57	420.285,45	245.075,65	0,00	
Departamento de Obras y Mantenimiento (6006.000401)	1.647.233,67	981.872,57	420.285,45	245.075,65	0,00	
Estrategia de movilidad (0502)	0,00	0,00	0,00	0,00	0,77	
-Importes no asignables	0,00	0,00	0,00	0,00	0,77	
Dirección de Servicios de Licencias y Espacio Público (6006.0004)	0,00	0,00	0,00	0,00	0,77	
Dirección de Servicios de Licencias y Espacio Público (6006.0004)	0,00	0,00	0,00	0,00	0,77	
Explotación y mantenimiento del alumbrado público (0208)	835.160,68	497.817,26	213.088,09	124.255,32	0,00	
Alumbrado público y ornamental (020802)	835.160,68	497.817,26	213.088,09	124.255,32	0,00	
Dirección de Servicios de Licencias y Espacio Público (6006.0004)	835.160,68	497.817,26	213.088,09	124.255,32	0,00	
Departamento de Obras y Mantenimiento (6006.000401)	835.160,68	497.817,26	213.088,09	124.255,32	0,00	
Gestión de las inversiones (0116)	134.392,02	80.107,54	34.289,62	19.994,86	23.996,00	17,86%
Coordinación de las inversiones en el territorio (011602)	134.392,02	80.107,54	34.289,62	19.994,86	23.996,00	17,86%
Dirección de Servicios de Licencias y Espacio Público (6006.0004)	134.392,02	80.107,54	34.289,62	19.994,86	23.996,00	17,86%
Dirección de Servicios de Licencias y Espacio Público (6006.0004)	0,00	0,00	0,00	0,00	23.996,00	
Departamento de Obras y Mantenimiento (6006.000401)	134.392,02	80.107,54	34.289,62	19.994,86	0,00	
Licencias en la vía pública (0104)	847.726,57	510.586,87	211.014,82	126.124,87	2.019.181,96	238,19%
-Importes no asignables	0,00	0,00	0,00	0,00	1.380.436,88	
Dirección de Servicios de Licencias y Espacio Público (6006.0004)	0,00	0,00	0,00	0,00	1.380.436,88	
Departamento de Licencias e Inspección (6006.000402)	0,00	0,00	0,00	0,00	1.380.436,88	
Inspecciones de actividades en el espacio público (010406)	570.299,46	343.492,14	141.958,09	84.849,23	492.305,97	86,32%
Dirección de Servicios de Licencias y Espacio Público (6006.0004)	570.299,46	343.492,14	141.958,09	84.849,23	492.305,97	86,32%
Departamento de Licencias e Inspección (6006.000402)	570.299,46	343.492,14	141.958,09	84.849,23	492.305,97	86,32%
Licencias de eventos privados en el espacio de uso público (010404)	38.229,46	23.025,65	9.516,02	5.687,78	0,00	
Dirección de Servicios de Licencias y Espacio Público (6006.0004)	38.229,46	23.025,65	9.516,02	5.687,78	0,00	
Departamento de Licencias e Inspección (6006.000402)	38.229,46	23.025,65	9.516,02	5.687,78	0,00	
Licencias de obra menor (010407)	84.851,87	51.106,39	21.121,20	12.624,27	0,00	
Dirección de Servicios de Licencias y Espacio Público (6006.0004)	84.851,87	51.106,39	21.121,20	12.624,27	0,00	
Departamento de Licencias e Inspección (6006.000402)	84.851,87	51.106,39	21.121,20	12.624,27	0,00	
Licencias de ocupación comercial de aceras y espacios de uso público (010403)	154.345,79	92.962,68	38.419,52	22.963,59	146.439,11	94,88%
Dirección de Servicios de Licencias y Espacio Público (6006.0004)	154.345,79	92.962,68	38.419,52	22.963,59	146.439,11	94,88%
Departamento de Licencias e Inspección (6006.000402)	154.345,79	92.962,68	38.419,52	22.963,59	146.439,11	94,88%
Limpieza del espacio público (0202)	1.873,30	1.116,62	477,97	278,71	972,60	51,92%
-Importes no asignables	0,00	0,00	0,00	0,00	972,60	

DISTRITO GRACIA (1106)
COSTES, INGRESOS Y TASAS DE COBERTURA POR FORMA, GERENCIA, SUBPROCESO, ACTIVIDAD Y ORGANIZACIÓN

Forma / Gerencia / Subproceso / Actividad / Tarea / Organización	Coste	Coste Directo	Coste Indirecto	Coste Indirecto Estructura	Ingreso	Tasa de Cobertura
Dirección de Servicios de Licencias y Espacio Público (6006.0004)	0,00	0,00	0,00	0,00	972,60	
Departamento de Licencias e Inspección (6006.000402)	0,00	0,00	0,00	0,00	972,60	
Limpieza de la vía pública y el espacio público (020201)	1.873,30	1.116,62	477,97	278,71	0,00	
Dirección de Servicios de Licencias y Espacio Público (6006.0004)	1.873,30	1.116,62	477,97	278,71	0,00	
Departamento de Obras y Mantenimiento (6006.000401)	1.873,30	1.116,62	477,97	278,71	0,00	
Trámites de los distritos (1104)	207.902,08	125.219,71	51.750,67	30.931,70	88.721,00	42,67%
Licencias de actividades (110401)	207.902,08	125.219,71	51.750,67	30.931,70	88.721,00	42,67%
Dirección de Servicios de Licencias y Espacio Público (6006.0004)	207.902,08	125.219,71	51.750,67	30.931,70	88.721,00	42,67%
Departamento de Licencias e Inspección (6006.000402)	207.902,08	125.219,71	51.750,67	30.931,70	88.721,00	42,67%
Servicios Generales	22.931,04	14.081,31	5.438,05	3.411,68	190,00	0,83%
Atención al ciudadano y Comunicación (1101)	22.931,04	14.081,31	5.438,05	3.411,68	0,00	
Matrimonios civiles (110103)	22.931,04	14.081,31	5.438,05	3.411,68	0,00	
Dirección de Servicios Generales (6006.0002)	22.931,04	14.081,31	5.438,05	3.411,68	0,00	
Departamento de Servicios Jurídicos (6006.000203)	22.931,04	14.081,31	5.438,05	3.411,68	0,00	
Espacio urbano (1204)	0,00	0,00	0,00	0,00	190,00	
· Importes no asignables	0,00	0,00	0,00	0,00	190,00	
Dirección de Servicios Generales (6006.0002)	0,00	0,00	0,00	0,00	190,00	
Departamento de Servicios Jurídicos (6006.000203)	0,00	0,00	0,00	0,00	190,00	
	13.739.723,90	7.049.078,18	4.646.447,73	13.739.723,90	2.268.129,97	16,51%

DISTRITO GRACIA (1106)
FINANCIACIÓN POR FORMA, GERENCIA, SUBPROCESO Y ACTIVIDAD

Forma / Gerencia / Subproceso / Actividad / Tarea	Coste	Aportación Usuario	Aportación Otras	Aportación Teórica Ayuntamiento	
Ayuntamiento (0)	13.739.723,90	2.203.866,85	64.263,12	11.471.593,93	83,49%
Gerencia del Distrito 06 Gracia (6006)	13.739.723,90	2.203.866,85	64.263,12	11.471.593,93	83,49%
·Genéricos Distrito	153.426,59	0,00	0,00	153.426,59	100,00%
Atención al ciudadano y Comunicación (1101)	64.289,61	0,00	0,00	64.289,61	100,00%
Atención a ciudadanos y empresas: licencias, inspecciones, espacio público, ... (110102)	92,22	0,00	0,00	92,22	100,00%
Gestión quejas, incidencias y sugerencias (IRIS) (110101)	64.105,18	0,00	0,00	64.105,18	100,00%
Matrimonios civiles (110103)	92,22	0,00	0,00	92,22	100,00%
Convivencia y civismo (1103)	1.422,19	0,00	0,00	1.422,19	100,00%
Convivencia en el espacio público (110301)	1.422,19	0,00	0,00	1.422,19	100,00%
Dinamización del territorio (1102)	30.791,86	0,00	0,00	30.791,86	100,00%
Contacto regular con las entidades y vecinos del territorio (110201)	28.493,00	0,00	0,00	28.493,00	100,00%
Dinamización económica (110203)	375,41	0,00	0,00	375,41	100,00%
Procesos participativos (110205)	1.923,46	0,00	0,00	1.923,46	100,00%
Fiestas (0903)	32.913,61	0,00	0,00	32.913,61	100,00%
Fiestas de los distritos (090302)	32.913,61	0,00	0,00	32.913,61	100,00%
Fomento y promoción de la práctica deportiva (0401)	1.991,73	0,00	0,00	1.991,73	100,00%
Promoción del deporte (040103)	1.991,73	0,00	0,00	1.991,73	100,00%
Interculturalidad e inmigración (0306)	514,61	0,00	0,00	514,61	100,00%
Promoción social de la inmigración (030610)	514,61	0,00	0,00	514,61	100,00%
Mujer (0312)	2.056,69	0,00	0,00	2.056,69	100,00%
Promoción social de las mujeres (031208)	2.056,69	0,00	0,00	2.056,69	100,00%
Museos, fábricas y salas de exposiciones (0905)	626,11	0,00	0,00	626,11	100,00%
Actividades culturales (090503)	626,11	0,00	0,00	626,11	100,00%
Personas de la tercera edad (0303)	1.085,86	0,00	0,00	1.085,86	100,00%
Promoción de las personas de la tercera edad (030314)	1.085,86	0,00	0,00	1.085,86	100,00%
Promoción de las actividades culturales (0901)	14.836,89	0,00	0,00	14.836,89	100,00%
Promoción de la cultura popular (090108)	1.040,40	0,00	0,00	1.040,40	100,00%
Promoción de la danza (090104)	374,39	0,00	0,00	374,39	100,00%
Promoción de la literatura (090106)	8.302,96	0,00	0,00	8.302,96	100,00%
Promoción de la música (090102)	305,03	0,00	0,00	305,03	100,00%
Promoción del patrimonio, de la memoria y la historia (090107)	1.329,33	0,00	0,00	1.329,33	100,00%

DISTRITO GRACIA (1106)
FINANCIACIÓN POR FORMA, GERENCIA, SUBPROCESO Y ACTIVIDAD

Forma / Gerencia / Subproceso / Actividad / Tarea	Coste	Aportación Usuario	Aportación Otras	Aportación Teórica Ayuntamiento	
Promoción del sector cultural (090101)	2.495,60	0,00	0,00	2.495,60	100,00%
Promoción del teatro (090105)	989,19	0,00	0,00	989,19	100,00%
Promoción económica de la ciudad (1006)	2.485,53	0,00	0,00	2.485,53	100,00%
Apoyo al comercio y al turismo (100603)	2.485,53	0,00	0,00	2.485,53	100,00%
Salud pública (0311)	185,30	0,00	0,00	185,30	100,00%
Promoción de la salud (031106)	185,30	0,00	0,00	185,30	100,00%
Servicios de promoción y apoyo para personas con discapacidad (0317)	226,60	0,00	0,00	226,60	100,00%
Servicios de promoción (031701)	226,60	0,00	0,00	226,60	100,00%
Servicios a las Personas y en el Territorio	8.973.036,38	59.837,67	40.077,12	8.873.121,59	98,89%
Actividades culturales y de divulgación (0907)	193.960,99	15.049,72	0,00	178.911,27	92,24%
Alquiler y cesión de espacios (090702)	60.213,08	11.082,98	0,00	49.130,10	81,59%
Cursos y talleres (090703)	60.213,08	3.966,74	0,00	56.246,34	93,41%
Dinamización cultural (090701)	73.534,84	0,00	0,00	73.534,84	100,00%
Actividades formativas (0806)	113.441,02	0,00	802,40	112.638,62	99,29%
Cursos y talleres (080601)	11.035,38	0,00	802,40	10.232,98	92,73%
Educación medioambiental (080602)	80.334,87	0,00	0,00	80.334,87	100,00%
Innovación y tecnología (080603)	11.035,38	0,00	0,00	11.035,38	100,00%
Patios abiertos (080604)	11.035,38	0,00	0,00	11.035,38	100,00%
Atención al ciudadano y Comunicación (1101)	77.686,22	0,00	0,00	77.686,22	100,00%
Gestión quejas, incidencias y sugerencias (IRIS) (110101)	77.686,22	0,00	0,00	77.686,22	100,00%
Atención individual y familiar (0313)	63.159,05	0,00	0,00	63.159,05	100,00%
Programas de acción social e integración social (031306)	63.159,05	0,00	0,00	63.159,05	100,00%
Bibliotecas (0908)	885.470,99	3.915,80	0,00	881.555,19	99,56%
-Importes no asignables	0,00	3.915,80	0,00	0,00	0,00%
Actividades y coordinación de las bibliotecas (090801)	885.470,99	0,00	0,00	885.470,99	100,00%
Consejos de educación (0804)	25.010,05	0,00	0,00	25.010,05	100,00%
Participación en los consejos escolares: coordinación en materia educación (080402)	25.010,05	0,00	0,00	25.010,05	100,00%
Convivencia y civismo (1103)	129.614,57	0,00	0,00	129.614,57	100,00%
Convivencia en el espacio público (110301)	113.673,18	0,00	0,00	113.673,18	100,00%
Prevención y mediación (110302)	15.941,39	0,00	0,00	15.941,39	100,00%
Dinamización del territorio (1102)	559.913,66	0,00	37.412,19	522.501,47	93,32%
-Importes no asignables	0,00	0,00	37.412,19	0,00	0,00%
Actuaciones en materia de leyes de barrio u otros programas comunitarios (110202)	40.122,78	0,00	0,00	40.122,78	100,00%

DISTRITO GRACIA (1106)
FINANCIACIÓN POR FORMA, GERENCIA, SUBPROCESO Y ACTIVIDAD

Forma / Gerencia / Subproceso / Actividad / Tarea	Coste	Aportación Usuario	Aportación Otras	Aportación Teórica Ayuntamiento	
Contacto regular con las entidades y vecinos del territorio (110201)	503.344,65	0,00	0,00	503.344,65	100,00%
Democracia activa (110206)	4.111,56	0,00	0,00	4.111,56	100,00%
Dinamización económica (110203)	4.111,56	0,00	0,00	4.111,56	100,00%
Planes y fomento del empleo (110204)	4.111,56	0,00	0,00	4.111,56	100,00%
Procesos participativos (110205)	4.111,56	0,00	0,00	4.111,56	100,00%
Espacio urbano (1204)	374.025,81	0,00	0,00	374.025,81	100,00%
Gestión de las infraestructuras de actos: elementos, equipos, vallas, señalización,... (120409)	374.025,81	0,00	0,00	374.025,81	100,00%
Familia e infancia (0302)	265.402,09	0,00	0,00	265.402,09	100,00%
Actividades y coordinación de los centros infantiles, espacios adolescentes y ludotecas infantiles (030204)	147.939,98	0,00	0,00	147.939,98	100,00%
Promoción y participación de la infancia (030207)	117.462,11	0,00	0,00	117.462,11	100,00%
Fiestas (0903)	1.085.371,12	40.872,15	0,00	1.044.498,97	96,23%
Fiestas de los distritos (090302)	1.085.371,12	40.872,15	0,00	1.044.498,97	96,23%
Fomento y promoción de la práctica deportiva (0401)	93.425,80	0,00	1.862,53	91.563,27	98,01%
Promoción del deporte (040103)	93.425,80	0,00	1.862,53	91.563,27	98,01%
Gestión de instalaciones deportivas (0403)	788.127,13	0,00	0,00	788.127,13	100,00%
Centros deportivos municipales (040301)	788.127,13	0,00	0,00	788.127,13	100,00%
Interculturalidad e inmigración (0306)	71.147,50	0,00	0,00	71.147,50	100,00%
Promoción social de la inmigración (030610)	71.147,50	0,00	0,00	71.147,50	100,00%
Juventud (0308)	775.530,91	0,00	0,00	775.530,91	100,00%
Actividades y coordinación de los centros de jóvenes y Puntos de Información Juvenil (PIJ) (030808)	629.998,09	0,00	0,00	629.998,09	100,00%
Promoción de los jóvenes (030809)	145.532,81	0,00	0,00	145.532,81	100,00%
Miscelánea (1199)	1.939.109,57	0,00	0,00	1.939.109,57	100,00%
Centro equiparado a punto de Organización (119902)	1.939.109,57	0,00	0,00	1.939.109,57	100,00%
Mujer (0312)	85.587,54	0,00	0,00	85.587,54	100,00%
Promoción social de las mujeres (031208)	85.587,54	0,00	0,00	85.587,54	100,00%
Personas de la tercera edad (0303)	376.973,46	0,00	0,00	376.973,46	100,00%
Actividades y coordinación de los centros y espacios municipales para personas de la tercera edad (030301)	274.558,45	0,00	0,00	274.558,45	100,00%
Promoción de las personas de la tercera edad (030314)	102.415,01	0,00	0,00	102.415,01	100,00%
Promoción de las actividades culturales (0901)	549.265,73	0,00	0,00	549.265,73	100,00%
Promoción de la cultura popular (090108)	348.099,81	0,00	0,00	348.099,81	100,00%
Promoción de la danza (090104)	6.114,52	0,00	0,00	6.114,52	100,00%
Promoción de la música (090102)	15.231,51	0,00	0,00	15.231,51	100,00%

DISTRITO GRACIA (1106)
FINANCIACIÓN POR FORMA, GERENCIA, SUBPROCESO Y ACTIVIDAD

Forma / Gerencia / Subproceso / Actividad / Tarea	Coste	Aportación Usuario	Aportación Otras	Aportación Teórica Ayuntamiento	
Promoción del patrimonio, de la memoria y la historia (090107)	139.525,72	0,00	0,00	139.525,72	100,00%
Promoción del sector cultural (090101)	40.294,18	0,00	0,00	40.294,18	100,00%
Promoción económica de la ciudad (1006)	404.575,97	0,00	0,00	404.575,97	100,00%
Apoyo al comercio y al turismo (100603)	404.575,97	0,00	0,00	404.575,97	100,00%
Promoción educativa (0803)	129,71	0,00	0,00	129,71	100,00%
Acción territorial y programas de ciudad (080301)	64,86	0,00	0,00	64,86	100,00%
Fundación BCN Formación Profesional y Red (080302)	64,86	0,00	0,00	64,86	100,00%
Salud pública (0311)	43.513,88	0,00	0,00	43.513,88	100,00%
Promoción de la salud (031106)	43.513,88	0,00	0,00	43.513,88	100,00%
Servicios de promoción y apoyo para personas con discapacidad (0317)	72.593,60	0,00	0,00	72.593,60	100,00%
Servicios de promoción (031701)	72.593,60	0,00	0,00	72.593,60	100,00%
Servicios de Licencias y Espacio Público	4.590.329,89	2.144.029,18	23.996,00	2.422.304,71	52,77%
Actuación urbanística (0118)	317.958,82	35.152,85	0,00	282.805,97	88,94%
Expedientes de ejecución subsidiaria (011802)	32.474,93	3.737,71	0,00	28.737,22	88,49%
Expedientes e informes urbanísticos (011801)	155.315,75	21.291,99	0,00	134.023,76	86,29%
Tramitación de las licencias de obra mayor (011803)	130.168,15	10.123,15	0,00	120.045,00	92,22%
Atención al ciudadano y Comunicación (1101)	307.570,40	0,00	0,00	307.570,40	100,00%
Atención a ciudadanos y empresas: licencias, inspecciones, espacio público, ... (110102)	170.902,52	0,00	0,00	170.902,52	100,00%
Gestión quejas, incidencias y sugerencias (IRIS) (110101)	136.667,88	0,00	0,00	136.667,88	100,00%
Coordinación de obras en el espacio público (1201)	290.512,36	0,00	0,00	290.512,36	100,00%
Mantenimiento preventivo y correctivo de los edificios municipales (120104)	139.835,98	0,00	0,00	139.835,98	100,00%
Redacción estudios, proyectos de ejecución obras, informes previos y de recepción (120103)	150.676,38	0,00	0,00	150.676,38	100,00%
Espacio urbano (1204)	1.647.233,67	0,00	0,00	1.647.233,67	100,00%
Mantenimiento preventivo y correctivo de la vía pública y pavimentación (120405)	1.647.233,67	0,00	0,00	1.647.233,67	100,00%
Estrategia de movilidad (0502)	0,00	0,77	0,00	0,00	0,00%
-Importes no asignables	0,00	0,77	0,00	0,00	0,00%
Explotación y mantenimiento del alumbrado público (0208)	835.160,68	0,00	0,00	835.160,68	100,00%
Alumbrado público y ornamental (020802)	835.160,68	0,00	0,00	835.160,68	100,00%
Gestión de las inversiones (0116)	134.392,02	0,00	23.996,00	110.396,02	82,14%
Coordinación de las inversiones en el territorio (011602)	134.392,02	0,00	23.996,00	110.396,02	82,14%
Licencias en la vía pública (0104)	847.726,57	2.019.181,96	0,00	0,00	0,00%
-Importes no asignables	0,00	1.380.436,88	0,00	0,00	0,00%
Inspecciones de actividades en el espacio público (010406)	570.299,46	492.305,97	0,00	77.993,49	13,68%

DISTRITO GRACIA (1106)
FINANCIACIÓN POR FORMA, GERENCIA, SUBPROCESO Y ACTIVIDAD

Forma / Gerencia / Subproceso / Actividad / Tarea	Coste	Aportación Usuario	Aportación Otras	Aportación Teórica Ayuntamiento	
Licencias de eventos privados en el espacio de uso público (010404)	38.229,46	0,00	0,00	38.229,46	100,00%
Licencias de obra menor (010407)	84.851,87	0,00	0,00	84.851,87	100,00%
Licencias de ocupación comercial de aceras y espacios de uso público (010403)	154.345,79	146.439,11	0,00	7.906,68	5,12%
Limpieza del espacio público (0202)	1.873,30	972,60	0,00	900,70	48,08%
· Importes no asignables	0,00	972,60	0,00	0,00	0,00%
Limpieza de la vía pública y el espacio público (020201)	1.873,30	0,00	0,00	1.873,30	100,00%
Trámites de los distritos (1104)	207.902,08	88.721,00	0,00	119.181,08	57,33%
Licencias de actividades (110401)	207.902,08	88.721,00	0,00	119.181,08	57,33%
Servicios Generales	22.931,04	0,00	190,00	22.741,04	99,17%
Atención al ciudadano y Comunicación (1101)	22.931,04	0,00	0,00	22.931,04	100,00%
Matrimonios civiles (110103)	22.931,04	0,00	0,00	22.931,04	100,00%
Espacio urbano (1204)	0,00	0,00	190,00	0,00	0,00%
· Importes no asignables	0,00	0,00	190,00	0,00	0,00%
	13.739.723,90	2.203.866,85	64.263,12	11.471.593,93	83,49%

DISTRITO GRACIA (1106)
FINANCIACIÓN POR FORMA, GERENCIA, SUBPROCESO, ACTIVIDAD Y ORGANIZACIÓN

Forma / Gerencia / Subproceso / Actividad / Tarea / Organización	Coste	Aportación Usuario	Aportación Otras	Aportación Teórica Ayuntamiento	
Ayuntamiento (0)	13.739.723,90	2.203.866,85	64.263,12	11.471.593,93	83,49%
Gerencia del Distrito 06 Gracia (6006)	13.739.723,90	2.203.866,85	64.263,12	11.471.593,93	83,49%
·Genéricos Distrito	153.426,59	0,00	0,00	153.426,59	100,00%
Atención al ciudadano y Comunicación (1101)	64.289,61	0,00	0,00	64.289,61	100,00%
Atención a ciudadanos y empresas: licencias, inspecciones, espacio público, ... (110102)	92,22	0,00	0,00	92,22	100,00%
Dirección de Servicios Generales (6006.0002)	92,22	0,00	0,00	92,22	100,00%
Comunicación (6006.000202)	92,22	0,00	0,00	92,22	100,00%
Gestión quejas, incidencias y sugerencias (IRIS) (110101)	64.105,18	0,00	0,00	64.105,18	100,00%
Dirección de Servicios Generales (6006.0002)	64.105,18	0,00	0,00	64.105,18	100,00%
Comunicación (6006.000202)	64.105,18	0,00	0,00	64.105,18	100,00%
Matrimonios civiles (110103)	92,22	0,00	0,00	92,22	100,00%
Dirección de Servicios Generales (6006.0002)	92,22	0,00	0,00	92,22	100,00%
Comunicación (6006.000202)	92,22	0,00	0,00	92,22	100,00%
Convivencia y civismo (1103)	1.422,19	0,00	0,00	1.422,19	100,00%
Convivencia en el espacio público (110301)	1.422,19	0,00	0,00	1.422,19	100,00%
Dirección de Servicios Generales (6006.0002)	1.422,19	0,00	0,00	1.422,19	100,00%
Comunicación (6006.000202)	1.422,19	0,00	0,00	1.422,19	100,00%
Dinamización del territorio (1102)	30.791,86	0,00	0,00	30.791,86	100,00%
Contacto regular con las entidades y vecinos del territorio (110201)	28.493,00	0,00	0,00	28.493,00	100,00%
Gerencia del Distrito 06 Gracia (6006)	1.671,44	0,00	0,00	1.671,44	100,00%
Dirección de Servicios Generales (6006.0002)	25.410,22	0,00	0,00	25.410,22	100,00%
Comunicación (6006.000202)	25.410,22	0,00	0,00	25.410,22	100,00%
Consejo Municipal del Distrito (6006.01)	1.411,34	0,00	0,00	1.411,34	100,00%
Concejalía del Distrito (6006.0101)	1.411,34	0,00	0,00	1.411,34	100,00%
Concejalía del Distrito (6006.0101)	1.411,34	0,00	0,00	1.411,34	100,00%
Dinamización económica (110203)	375,41	0,00	0,00	375,41	100,00%
Dirección de Servicios Generales (6006.0002)	375,41	0,00	0,00	375,41	100,00%
Comunicación (6006.000202)	375,41	0,00	0,00	375,41	100,00%
Procesos participativos (110205)	1.923,46	0,00	0,00	1.923,46	100,00%
Dirección de Servicios Generales (6006.0002)	1.923,46	0,00	0,00	1.923,46	100,00%
Comunicación (6006.000202)	1.923,46	0,00	0,00	1.923,46	100,00%

DISTRITO GRACIA (1106)
FINANCIACIÓN POR FORMA, GERENCIA, SUBPROCESO, ACTIVIDAD Y ORGANIZACIÓN

Forma / Gerencia / Subproceso / Actividad / Tarea / Organización	Coste	Aportación Usuario	Aportación Otras	Aportación Teórica Ayuntamiento	
Fiestas (0903)	32.913,61	0,00	0,00	32.913,61	100,00%
Fiestas de los distritos (090302)	32.913,61	0,00	0,00	32.913,61	100,00%
Dirección de Servicios Generales (6006.0002)	32.913,61	0,00	0,00	32.913,61	100,00%
Comunicación (6006.000202)	32.913,61	0,00	0,00	32.913,61	100,00%
Fomento y promoción de la práctica deportiva (0401)	1.991,73	0,00	0,00	1.991,73	100,00%
Promoción del deporte (040103)	1.991,73	0,00	0,00	1.991,73	100,00%
Dirección de Servicios Generales (6006.0002)	1.991,73	0,00	0,00	1.991,73	100,00%
Comunicación (6006.000202)	1.991,73	0,00	0,00	1.991,73	100,00%
Interculturalidad e inmigración (0306)	514,61	0,00	0,00	514,61	100,00%
Promoción social de la inmigración (030610)	514,61	0,00	0,00	514,61	100,00%
Dirección de Servicios Generales (6006.0002)	514,61	0,00	0,00	514,61	100,00%
Comunicación (6006.000202)	514,61	0,00	0,00	514,61	100,00%
Mujer (0312)	2.056,69	0,00	0,00	2.056,69	100,00%
Promoción social de las mujeres (031208)	2.056,69	0,00	0,00	2.056,69	100,00%
Gerencia del Distrito 06 Gracia (6006)	275,86	0,00	0,00	275,86	100,00%
Dirección de Servicios Generales (6006.0002)	1.780,82	0,00	0,00	1.780,82	100,00%
Comunicación (6006.000202)	1.780,82	0,00	0,00	1.780,82	100,00%
Museos, fábricas y salas de exposiciones (0905)	626,11	0,00	0,00	626,11	100,00%
Actividades culturales (090503)	626,11	0,00	0,00	626,11	100,00%
Dirección de Servicios Generales (6006.0002)	626,11	0,00	0,00	626,11	100,00%
Comunicación (6006.000202)	626,11	0,00	0,00	626,11	100,00%
Personas de la tercera edad (0303)	1.085,86	0,00	0,00	1.085,86	100,00%
Promoción de las personas de la tercera edad (030314)	1.085,86	0,00	0,00	1.085,86	100,00%
Gerencia del Distrito 06 Gracia (6006)	231,24	0,00	0,00	231,24	100,00%
Dirección de Servicios Generales (6006.0002)	854,61	0,00	0,00	854,61	100,00%
Comunicación (6006.000202)	854,61	0,00	0,00	854,61	100,00%
Promoción de las actividades culturales (0901)	14.836,89	0,00	0,00	14.836,89	100,00%
Promoción de la cultura popular (090108)	1.040,40	0,00	0,00	1.040,40	100,00%
Dirección de Servicios Generales (6006.0002)	1.040,40	0,00	0,00	1.040,40	100,00%
Comunicación (6006.000202)	1.040,40	0,00	0,00	1.040,40	100,00%
Promoción de la danza (090104)	374,39	0,00	0,00	374,39	100,00%
Dirección de Servicios Generales (6006.0002)	374,39	0,00	0,00	374,39	100,00%
Comunicación (6006.000202)	374,39	0,00	0,00	374,39	100,00%

DISTRITO GRACIA (1106)
FINANCIACIÓN POR FORMA, GERENCIA, SUBPROCESO, ACTIVIDAD Y ORGANIZACIÓN

Forma / Gerencia / Subproceso / Actividad / Tarea / Organización	Coste	Aportación Usuario	Aportación Otras	Aportación Teórica Ayuntamiento	
Promoción de la literatura (090106)	8.302,96	0,00	0,00	8.302,96	100,00%
Dirección de Servicios Generales (6006.0002)	8.302,96	0,00	0,00	8.302,96	100,00%
Comunicación (6006.000202)	8.302,96	0,00	0,00	8.302,96	100,00%
Promoción de la música (090102)	305,03	0,00	0,00	305,03	100,00%
Dirección de Servicios Generales (6006.0002)	305,03	0,00	0,00	305,03	100,00%
Comunicación (6006.000202)	305,03	0,00	0,00	305,03	100,00%
Promoción del patrimonio, de la memoria y la historia (090107)	1.329,33	0,00	0,00	1.329,33	100,00%
Dirección de Servicios Generales (6006.0002)	1.329,33	0,00	0,00	1.329,33	100,00%
Comunicación (6006.000202)	1.329,33	0,00	0,00	1.329,33	100,00%
Promoción del sector cultural (090101)	2.495,60	0,00	0,00	2.495,60	100,00%
Dirección de Servicios Generales (6006.0002)	2.495,60	0,00	0,00	2.495,60	100,00%
Comunicación (6006.000202)	2.495,60	0,00	0,00	2.495,60	100,00%
Promoción del teatro (090105)	989,19	0,00	0,00	989,19	100,00%
Dirección de Servicios Generales (6006.0002)	989,19	0,00	0,00	989,19	100,00%
Comunicación (6006.000202)	989,19	0,00	0,00	989,19	100,00%
Promoción económica de la ciudad (1006)	2.485,53	0,00	0,00	2.485,53	100,00%
Apoyo al comercio y al turismo (100603)	2.485,53	0,00	0,00	2.485,53	100,00%
Gerencia del Distrito 06 Gracia (6006)	492,61	0,00	0,00	492,61	100,00%
Dirección de Servicios Generales (6006.0002)	1.992,92	0,00	0,00	1.992,92	100,00%
Comunicación (6006.000202)	1.992,92	0,00	0,00	1.992,92	100,00%
Salud pública (0311)	185,30	0,00	0,00	185,30	100,00%
Promoción de la salud (031106)	185,30	0,00	0,00	185,30	100,00%
Dirección de Servicios Generales (6006.0002)	185,30	0,00	0,00	185,30	100,00%
Comunicación (6006.000202)	185,30	0,00	0,00	185,30	100,00%
Servicios de promoción y apoyo para personas con discapacidad (0317)	226,60	0,00	0,00	226,60	100,00%
Servicios de promoción (031701)	226,60	0,00	0,00	226,60	100,00%
Dirección de Servicios Generales (6006.0002)	226,60	0,00	0,00	226,60	100,00%
Comunicación (6006.000202)	226,60	0,00	0,00	226,60	100,00%
Servicios a las Personas y en el Territorio	8.973.036,38	59.837,67	40.077,12	8.873.121,59	98,89%
Actividades culturales y de divulgación (0907)	193.960,99	15.049,72	0,00	178.911,27	92,24%
Alquiler y cesión de espacios (090702)	60.213,08	11.082,98	0,00	49.130,10	81,59%
Dirección de Servicios a las Personas y el Territorio (6006.0003)	60.213,08	11.082,98	0,00	49.130,10	81,59%
Centro cívico (6006.000303)	60.213,08	11.082,98	0,00	49.130,10	81,59%

DISTRITO GRACIA (1106)
FINANCIACIÓN POR FORMA, GERENCIA, SUBPROCESO, ACTIVIDAD Y ORGANIZACIÓN

Forma / Gerencia / Subproceso / Actividad / Tarea / Organización	Coste	Aportación Usuario	Aportación Otras	Aportación Teórica Ayuntamiento	
Cursos y talleres (090703)	60.213,08	3.966,74	0,00	56.246,34	93,41%
Dirección de Servicios a las Personas y el Territorio (6006.0003)	60.213,08	3.966,74	0,00	56.246,34	93,41%
Centro cívico (6006.000303)	60.213,08	0,00	0,00	60.213,08	100,00%
Equipamiento para la Tercera edad (6006.000310)	0,00	3.966,74	0,00	0,00	0,00%
Dinamización cultural (090701)	73.534,84	0,00	0,00	73.534,84	100,00%
Dirección de Servicios a las Personas y el Territorio (6006.0003)	73.534,84	0,00	0,00	73.534,84	100,00%
Centro cívico (6006.000303)	73.534,84	0,00	0,00	73.534,84	100,00%
Actividades formativas (0806)	113.441,02	0,00	802,40	112.638,62	99,29%
Cursos y talleres (080601)	11.035,38	0,00	802,40	10.232,98	92,73%
Dirección de Servicios a las Personas y el Territorio (6006.0003)	11.035,38	0,00	802,40	10.232,98	92,73%
Centro cívico (6006.000303)	0,00	0,00	802,40	0,00	0,00%
Equipamiento educativo (6006.000307)	11.035,38	0,00	0,00	11.035,38	100,00%
Educación medioambiental (080602)	80.334,87	0,00	0,00	80.334,87	100,00%
Dirección de Servicios a las Personas y el Territorio (6006.0003)	80.334,87	0,00	0,00	80.334,87	100,00%
Equipamiento educativo (6006.000307)	29.209,61	0,00	0,00	29.209,61	100,00%
Otros equipamientos (6006.000315)	51.125,26	0,00	0,00	51.125,26	100,00%
Innovación y tecnología (080603)	11.035,38	0,00	0,00	11.035,38	100,00%
Dirección de Servicios a las Personas y el Territorio (6006.0003)	11.035,38	0,00	0,00	11.035,38	100,00%
Equipamiento educativo (6006.000307)	11.035,38	0,00	0,00	11.035,38	100,00%
Patios abiertos (080604)	11.035,38	0,00	0,00	11.035,38	100,00%
Dirección de Servicios a las Personas y el Territorio (6006.0003)	11.035,38	0,00	0,00	11.035,38	100,00%
Equipamiento educativo (6006.000307)	11.035,38	0,00	0,00	11.035,38	100,00%
Atención al ciudadano y Comunicación (1101)	77.686,22	0,00	0,00	77.686,22	100,00%
Gestión quejas, incidencias y sugerencias (IRIS) (110101)	77.686,22	0,00	0,00	77.686,22	100,00%
Dirección de Servicios a las Personas y el Territorio (6006.0003)	77.686,22	0,00	0,00	77.686,22	100,00%
Edificio municipal (6006.000305)	77.686,22	0,00	0,00	77.686,22	100,00%
Atención individual y familiar (0313)	63.159,05	0,00	0,00	63.159,05	100,00%
Programas de acción social e integración social (031306)	63.159,05	0,00	0,00	63.159,05	100,00%
Dirección de Servicios a las Personas y el Territorio (6006.0003)	63.159,05	0,00	0,00	63.159,05	100,00%
Casal de barrio (6006.000302)	63.159,05	0,00	0,00	63.159,05	100,00%
Bibliotecas (0908)	885.470,99	3.915,80	0,00	881.555,19	99,56%
-Importes no asignables	0,00	3.915,80	0,00	0,00	0,00%
Dirección de Servicios a las Personas y el Territorio (6006.0003)	0,00	3.915,80	0,00	0,00	0,00%

DISTRITO GRACIA (1106)
FINANCIACIÓN POR FORMA, GERENCIA, SUBPROCESO, ACTIVIDAD Y ORGANIZACIÓN

Forma / Gerencia / Subproceso / Actividad / Tarea / Organización	Coste	Aportación Usuario	Aportación Otras	Aportación Teórica Ayuntamiento	
Biblioteca (6006.000301)	0,00	3.915,80	0,00	0,00	0,00%
Actividades y coordinación de las bibliotecas (090801)	885.470,99	0,00	0,00	885.470,99	100,00%
Dirección de Servicios a las Personas y el Territorio (6006.0003)	885.470,99	0,00	0,00	885.470,99	100,00%
Dirección de Servicios a las Personas y el Territorio (6006.0003)	32.055,70	0,00	0,00	32.055,70	100,00%
Biblioteca (6006.000301)	853.415,28	0,00	0,00	853.415,28	100,00%
Consejos de educación (0804)	25.010,05	0,00	0,00	25.010,05	100,00%
Participación en los consejos escolares: coordinación en materia educación (080402)	25.010,05	0,00	0,00	25.010,05	100,00%
Dirección de Servicios a las Personas y el Territorio (6006.0003)	25.010,05	0,00	0,00	25.010,05	100,00%
Equipamiento educativo (6006.000307)	25.010,05	0,00	0,00	25.010,05	100,00%
Convivencia y civismo (1103)	129.614,57	0,00	0,00	129.614,57	100,00%
Convivencia en el espacio público (110301)	113.673,18	0,00	0,00	113.673,18	100,00%
Dirección de Servicios a las Personas y el Territorio (6006.0003)	113.673,18	0,00	0,00	113.673,18	100,00%
Dirección de Servicios a las Personas y el Territorio (6006.0003)	113.673,18	0,00	0,00	113.673,18	100,00%
Prevención y mediación (110302)	15.941,39	0,00	0,00	15.941,39	100,00%
Dirección de Servicios a las Personas y el Territorio (6006.0003)	15.941,39	0,00	0,00	15.941,39	100,00%
Dirección de Servicios a las Personas y el Territorio (6006.0003)	15.941,39	0,00	0,00	15.941,39	100,00%
Dinamización del territorio (1102)	559.913,66	0,00	37.412,19	522.501,47	93,32%
-Importes no asignables	0,00	0,00	37.412,19	0,00	0,00%
Dirección de Servicios a las Personas y el Territorio (6006.0003)	0,00	0,00	37.412,19	0,00	0,00%
Biblioteca (6006.000301)	0,00	0,00	21.259,98	0,00	0,00%
Centro cívico (6006.000303)	0,00	0,00	16.152,21	0,00	0,00%
Actuaciones en materia de leyes de barrio u otros programas comunitarios (110202)	40.122,78	0,00	0,00	40.122,78	100,00%
Dirección de Servicios a las Personas y el Territorio (6006.0003)	40.122,78	0,00	0,00	40.122,78	100,00%
Equipamiento para entidades y asociaciones (6006.000309)	40.122,78	0,00	0,00	40.122,78	100,00%
Contacto regular con las entidades y vecinos del territorio (110201)	503.344,65	0,00	0,00	503.344,65	100,00%
Dirección de Servicios a las Personas y el Territorio (6006.0003)	503.344,65	0,00	0,00	503.344,65	100,00%
Equipamiento para entidades y asociaciones (6006.000309)	503.344,65	0,00	0,00	503.344,65	100,00%
Democracia activa (110206)	4.111,56	0,00	0,00	4.111,56	100,00%
Dirección de Servicios a las Personas y el Territorio (6006.0003)	4.111,56	0,00	0,00	4.111,56	100,00%
Equipamiento para entidades y asociaciones (6006.000309)	4.111,56	0,00	0,00	4.111,56	100,00%
Dinamización económica (110203)	4.111,56	0,00	0,00	4.111,56	100,00%
Dirección de Servicios a las Personas y el Territorio (6006.0003)	4.111,56	0,00	0,00	4.111,56	100,00%
Equipamiento para entidades y asociaciones (6006.000309)	4.111,56	0,00	0,00	4.111,56	100,00%

DISTRITO GRACIA (1106)
FINANCIACIÓN POR FORMA, GERENCIA, SUBPROCESO, ACTIVIDAD Y ORGANIZACIÓN

Forma / Gerencia / Subproceso / Actividad / Tarea / Organización	Coste	Aportación Usuario	Aportación Otras	Aportación Teórica Ayuntamiento	
Planes y fomento del empleo (110204)	4.111,56	0,00	0,00	4.111,56	100,00%
Dirección de Servicios a las Personas y el Territorio (6006.0003)	4.111,56	0,00	0,00	4.111,56	100,00%
Equipamiento para entidades y asociaciones (6006.000309)	4.111,56	0,00	0,00	4.111,56	100,00%
Procesos participativos (110205)	4.111,56	0,00	0,00	4.111,56	100,00%
Dirección de Servicios a las Personas y el Territorio (6006.0003)	4.111,56	0,00	0,00	4.111,56	100,00%
Equipamiento para entidades y asociaciones (6006.000309)	4.111,56	0,00	0,00	4.111,56	100,00%
Espacio urbano (1204)	374.025,81	0,00	0,00	374.025,81	100,00%
Gestión de las infraestructuras de actos: elementos, equipos, vallas, señalización,... (120409)	374.025,81	0,00	0,00	374.025,81	100,00%
Dirección de Servicios a las Personas y el Territorio (6006.0003)	374.025,81	0,00	0,00	374.025,81	100,00%
Dirección de Servicios a las Personas y el Territorio (6006.0003)	374.025,81	0,00	0,00	374.025,81	100,00%
Familia e infancia (0302)	265.402,09	0,00	0,00	265.402,09	100,00%
Actividades y coordinación de los centros infantiles, espacios adolescentes y ludotecas infantiles (030204)	147.939,98	0,00	0,00	147.939,98	100,00%
Dirección de Servicios a las Personas y el Territorio (6006.0003)	147.939,98	0,00	0,00	147.939,98	100,00%
Equipamiento para niños y adolescentes (6006.000311)	147.939,98	0,00	0,00	147.939,98	100,00%
Promoción y participación de la infancia (030207)	117.462,11	0,00	0,00	117.462,11	100,00%
Dirección de Servicios a las Personas y el Territorio (6006.0003)	117.462,11	0,00	0,00	117.462,11	100,00%
Dirección de Servicios a las Personas y el Territorio (6006.0003)	117.462,11	0,00	0,00	117.462,11	100,00%
Fiestas (0903)	1.085.371,12	40.872,15	0,00	1.044.498,97	96,23%
Fiestas de los distritos (090302)	1.085.371,12	40.872,15	0,00	1.044.498,97	96,23%
Dirección de Servicios a las Personas y el Territorio (6006.0003)	1.085.371,12	40.872,15	0,00	1.044.498,97	96,23%
Dirección de Servicios a las Personas y el Territorio (6006.0003)	1.085.371,12	40.872,15	0,00	1.044.498,97	96,23%
Fomento y promoción de la práctica deportiva (0401)	93.425,80	0,00	1.862,53	91.563,27	98,01%
Promoción del deporte (040103)	93.425,80	0,00	1.862,53	91.563,27	98,01%
Dirección de Servicios a las Personas y el Territorio (6006.0003)	93.425,80	0,00	1.862,53	91.563,27	98,01%
Dirección de Servicios a las Personas y el Territorio (6006.0003)	93.425,80	0,00	0,00	93.425,80	100,00%
Equipamiento deportivo (6006.000308)	0,00	0,00	1.862,53	0,00	0,00%
Gestión de instalaciones deportivas (0403)	788.127,13	0,00	0,00	788.127,13	100,00%
Centros deportivos municipales (040301)	788.127,13	0,00	0,00	788.127,13	100,00%
Dirección de Servicios a las Personas y el Territorio (6006.0003)	788.127,13	0,00	0,00	788.127,13	100,00%
Dirección de Servicios a las Personas y el Territorio (6006.0003)	33.967,96	0,00	0,00	33.967,96	100,00%
Equipamiento deportivo (6006.000308)	754.159,17	0,00	0,00	754.159,17	100,00%
Interculturalidad e inmigración (0306)	71.147,50	0,00	0,00	71.147,50	100,00%

DISTRITO GRACIA (1106)
FINANCIACIÓN POR FORMA, GERENCIA, SUBPROCESO, ACTIVIDAD Y ORGANIZACIÓN

Forma / Gerencia / Subproceso / Actividad / Tarea / Organización	Coste	Aportación Usuario	Aportación Otras	Aportación Teórica Ayuntamiento	
Promoción social de la inmigración (030610)	71.147,50	0,00	0,00	71.147,50	100,00%
Dirección de Servicios a las Personas y el Territorio (6006.0003)	71.147,50	0,00	0,00	71.147,50	100,00%
Dirección de Servicios a las Personas y el Territorio (6006.0003)	71.147,50	0,00	0,00	71.147,50	100,00%
Juventud (0308)	775.530,91	0,00	0,00	775.530,91	100,00%
Actividades y coordinación de los centros de jóvenes y Puntos de Información Juvenil (PIJ) (030808)	629.998,09	0,00	0,00	629.998,09	100,00%
Dirección de Servicios a las Personas y el Territorio (6006.0003)	629.998,09	0,00	0,00	629.998,09	100,00%
Equipamiento para jóvenes / PIJ (6006.000312)	629.998,09	0,00	0,00	629.998,09	100,00%
Promoción de los jóvenes (030809)	145.532,81	0,00	0,00	145.532,81	100,00%
Dirección de Servicios a las Personas y el Territorio (6006.0003)	145.532,81	0,00	0,00	145.532,81	100,00%
Dirección de Servicios a las Personas y el Territorio (6006.0003)	145.136,07	0,00	0,00	145.136,07	100,00%
Equipamiento para jóvenes / PIJ (6006.000312)	396,74	0,00	0,00	396,74	100,00%
Miscelánea (1199)	1.939.109,57	0,00	0,00	1.939.109,57	100,00%
Centro equiparado a punto de Organización (119902)	1.939.109,57	0,00	0,00	1.939.109,57	100,00%
Dirección de Servicios a las Personas y el Territorio (6006.0003)	1.939.109,57	0,00	0,00	1.939.109,57	100,00%
Casal de barrio (6006.000302)	317.580,20	0,00	0,00	317.580,20	100,00%
Centro cívico (6006.000303)	861.494,08	0,00	0,00	861.494,08	100,00%
Centro de servicios sociales (6006.000304)	135.467,05	0,00	0,00	135.467,05	100,00%
Equipamiento cultural (6006.000306)	490.665,92	0,00	0,00	490.665,92	100,00%
Equipamiento para entidades y asociaciones (6006.000309)	133.712,27	0,00	0,00	133.712,27	100,00%
Equipamiento para la mujer / PIAD (6006.000313)	190,05	0,00	0,00	190,05	100,00%
Mujer (0312)	85.587,54	0,00	0,00	85.587,54	100,00%
Promoción social de las mujeres (031208)	85.587,54	0,00	0,00	85.587,54	100,00%
Dirección de Servicios a las Personas y el Territorio (6006.0003)	85.587,54	0,00	0,00	85.587,54	100,00%
Equipamiento para la mujer / PIAD (6006.000313)	85.587,54	0,00	0,00	85.587,54	100,00%
Personas de la tercera edad (0303)	376.973,46	0,00	0,00	376.973,46	100,00%
Actividades y coordinación de los centros y espacios municipales para personas de la tercera edad (030301)	274.558,45	0,00	0,00	274.558,45	100,00%
Dirección de Servicios a las Personas y el Territorio (6006.0003)	274.558,45	0,00	0,00	274.558,45	100,00%
Equipamiento para la Tercera edad (6006.000310)	274.558,45	0,00	0,00	274.558,45	100,00%
Promoción de las personas de la tercera edad (030314)	102.415,01	0,00	0,00	102.415,01	100,00%
Dirección de Servicios a las Personas y el Territorio (6006.0003)	102.415,01	0,00	0,00	102.415,01	100,00%
Dirección de Servicios a las Personas y el Territorio (6006.0003)	102.415,01	0,00	0,00	102.415,01	100,00%
Promoción de las actividades culturales (0901)	549.265,73	0,00	0,00	549.265,73	100,00%

DISTRITO GRACIA (1106)
FINANCIACIÓN POR FORMA, GERENCIA, SUBPROCESO, ACTIVIDAD Y ORGANIZACIÓN

Forma / Gerencia / Subproceso / Actividad / Tarea / Organización	Coste	Aportación Usuario	Aportación Otras	Aportación Teórica Ayuntamiento	
Promoción de la cultura popular (090108)	348.099,81	0,00	0,00	348.099,81	100,00%
Dirección de Servicios a las Personas y el Territorio (6006.0003)	348.099,81	0,00	0,00	348.099,81	100,00%
Equipamiento cultural (6006.000306)	64.070,59	0,00	0,00	64.070,59	100,00%
Otros equipamientos (6006.000315)	284.029,22	0,00	0,00	284.029,22	100,00%
Promoción de la danza (090104)	6.114,52	0,00	0,00	6.114,52	100,00%
Dirección de Servicios a las Personas y el Territorio (6006.0003)	6.114,52	0,00	0,00	6.114,52	100,00%
Equipamiento cultural (6006.000306)	6.114,52	0,00	0,00	6.114,52	100,00%
Promoción de la música (090102)	15.231,51	0,00	0,00	15.231,51	100,00%
Dirección de Servicios a las Personas y el Territorio (6006.0003)	15.231,51	0,00	0,00	15.231,51	100,00%
Equipamiento cultural (6006.000306)	15.231,51	0,00	0,00	15.231,51	100,00%
Promoción del patrimonio, de la memoria y la historia (090107)	139.525,72	0,00	0,00	139.525,72	100,00%
Dirección de Servicios a las Personas y el Territorio (6006.0003)	139.525,72	0,00	0,00	139.525,72	100,00%
Equipamiento cultural (6006.000306)	25.914,03	0,00	0,00	25.914,03	100,00%
Otros equipamientos (6006.000315)	113.611,69	0,00	0,00	113.611,69	100,00%
Promoción del sector cultural (090101)	40.294,18	0,00	0,00	40.294,18	100,00%
Dirección de Servicios a las Personas y el Territorio (6006.0003)	40.294,18	0,00	0,00	40.294,18	100,00%
Equipamiento cultural (6006.000306)	40.294,18	0,00	0,00	40.294,18	100,00%
Promoción económica de la ciudad (1006)	404.575,97	0,00	0,00	404.575,97	100,00%
Apoyo al comercio y al turismo (100603)	404.575,97	0,00	0,00	404.575,97	100,00%
Dirección de Servicios a las Personas y el Territorio (6006.0003)	404.575,97	0,00	0,00	404.575,97	100,00%
Dirección de Servicios a las Personas y el Territorio (6006.0003)	404.575,97	0,00	0,00	404.575,97	100,00%
Promoción educativa (0803)	129,71	0,00	0,00	129,71	100,00%
Acción territorial y programas de ciudad (080301)	64,86	0,00	0,00	64,86	100,00%
Dirección de Servicios a las Personas y el Territorio (6006.0003)	64,86	0,00	0,00	64,86	100,00%
Dirección de Servicios a las Personas y el Territorio (6006.0003)	64,86	0,00	0,00	64,86	100,00%
Fundación BCN Formación Profesional y Red (080302)	64,86	0,00	0,00	64,86	100,00%
Dirección de Servicios a las Personas y el Territorio (6006.0003)	64,86	0,00	0,00	64,86	100,00%
Dirección de Servicios a las Personas y el Territorio (6006.0003)	64,86	0,00	0,00	64,86	100,00%
Salud pública (0311)	43.513,88	0,00	0,00	43.513,88	100,00%
Promoción de la salud (031106)	43.513,88	0,00	0,00	43.513,88	100,00%
Dirección de Servicios a las Personas y el Territorio (6006.0003)	43.513,88	0,00	0,00	43.513,88	100,00%
Dirección de Servicios a las Personas y el Territorio (6006.0003)	43.513,88	0,00	0,00	43.513,88	100,00%
Servicios de promoción y apoyo para personas con discapacidad (0317)	72.593,60	0,00	0,00	72.593,60	100,00%

DISTRITO GRACIA (1106)
FINANCIACIÓN POR FORMA, GERENCIA, SUBPROCESO, ACTIVIDAD Y ORGANIZACIÓN

Forma / Gerencia / Subproceso / Actividad / Tarea / Organización	Coste	Aportación Usuario	Aportación Otras	Aportación Teórica Ayuntamiento	
Servicios de promoción (031701)	72.593,60	0,00	0,00	72.593,60	100,00%
Dirección de Servicios a las Personas y el Territorio (6006.0003)	72.593,60	0,00	0,00	72.593,60	100,00%
Dirección de Servicios a las Personas y el Territorio (6006.0003)	72.593,60	0,00	0,00	72.593,60	100,00%
Servicios de Licencias y Espacio Público	4.590.329,89	2.144.029,18	23.996,00	2.422.304,71	52,77%
Actuación urbanística (0118)	317.958,82	35.152,85	0,00	282.805,97	88,94%
Expedientes de ejecución subsidiaria (011802)	32.474,93	3.737,71	0,00	28.737,22	88,49%
Dirección de Servicios de Licencias y Espacio Público (6006.0004)	32.474,93	3.737,71	0,00	28.737,22	88,49%
Departamento de Licencias e Inspección (6006.000402)	32.474,93	3.737,71	0,00	28.737,22	88,49%
Expedientes e informes urbanísticos (011801)	155.315,75	21.291,99	0,00	134.023,76	86,29%
Dirección de Servicios de Licencias y Espacio Público (6006.0004)	155.315,75	21.291,99	0,00	134.023,76	86,29%
Departamento de Licencias e Inspección (6006.000402)	155.315,75	21.291,99	0,00	134.023,76	86,29%
Tramitación de las licencias de obra mayor (011803)	130.168,15	10.123,15	0,00	120.045,00	92,22%
Dirección de Servicios de Licencias y Espacio Público (6006.0004)	130.168,15	10.123,15	0,00	120.045,00	92,22%
Departamento de Licencias e Inspección (6006.000402)	130.168,15	10.123,15	0,00	120.045,00	92,22%
Atención al ciudadano y Comunicación (1101)	307.570,40	0,00	0,00	307.570,40	100,00%
Atención a ciudadanos y empresas: licencias, inspecciones, espacio público, ... (110102)	170.902,52	0,00	0,00	170.902,52	100,00%
Dirección de Servicios de Licencias y Espacio Público (6006.0004)	170.902,52	0,00	0,00	170.902,52	100,00%
Departamento de Licencias e Inspección (6006.000402)	170.902,52	0,00	0,00	170.902,52	100,00%
Gestión quejas, incidencias y sugerencias (IRIS) (110101)	136.667,88	0,00	0,00	136.667,88	100,00%
Dirección de Servicios de Licencias y Espacio Público (6006.0004)	136.667,88	0,00	0,00	136.667,88	100,00%
Departamento de Licencias e Inspección (6006.000402)	136.667,88	0,00	0,00	136.667,88	100,00%
Coordinación de obras en el espacio público (1201)	290.512,36	0,00	0,00	290.512,36	100,00%
Mantenimiento preventivo y correctivo de los edificios municipales (120104)	139.835,98	0,00	0,00	139.835,98	100,00%
Dirección de Servicios de Licencias y Espacio Público (6006.0004)	139.835,98	0,00	0,00	139.835,98	100,00%
Departamento de Obras y Mantenimiento (6006.000401)	139.835,98	0,00	0,00	139.835,98	100,00%
Redacción estudios, proyectos de ejecución obras, informes previos y de recepción (120103)	150.676,38	0,00	0,00	150.676,38	100,00%
Dirección de Servicios de Licencias y Espacio Público (6006.0004)	150.676,38	0,00	0,00	150.676,38	100,00%
Departamento de Obras y Mantenimiento (6006.000401)	150.676,38	0,00	0,00	150.676,38	100,00%
Espacio urbano (1204)	1.647.233,67	0,00	0,00	1.647.233,67	100,00%
Mantenimiento preventivo y correctivo de la vía pública y pavimentación (120405)	1.647.233,67	0,00	0,00	1.647.233,67	100,00%
Dirección de Servicios de Licencias y Espacio Público (6006.0004)	1.647.233,67	0,00	0,00	1.647.233,67	100,00%
Departamento de Obras y Mantenimiento (6006.000401)	1.647.233,67	0,00	0,00	1.647.233,67	100,00%
Estrategia de movilidad (0502)	0,00	0,77	0,00	0,00	0,00%

DISTRITO GRACIA (1106)
FINANCIACIÓN POR FORMA, GERENCIA, SUBPROCESO, ACTIVIDAD Y ORGANIZACIÓN

Forma / Gerencia / Subproceso / Actividad / Tarea / Organización	Coste	Aportación Usuario	Aportación Otras	Aportación Teórica Ayuntamiento	
-Importes no asignables	0,00	0,77	0,00	0,00	0,00%
Dirección de Servicios de Licencias y Espacio Público (6006.0004)	0,00	0,77	0,00	0,00	0,00%
Dirección de Servicios de Licencias y Espacio Público (6006.0004)	0,00	0,77	0,00	0,00	0,00%
Explotación y mantenimiento del alumbrado público (0208)	835.160,68	0,00	0,00	835.160,68	100,00%
Alumbrado público y ornamental (020802)	835.160,68	0,00	0,00	835.160,68	100,00%
Dirección de Servicios de Licencias y Espacio Público (6006.0004)	835.160,68	0,00	0,00	835.160,68	100,00%
Departamento de Obras y Mantenimiento (6006.000401)	835.160,68	0,00	0,00	835.160,68	100,00%
Gestión de las inversiones (0116)	134.392,02	0,00	23.996,00	110.396,02	82,14%
Coordinación de las inversiones en el territorio (011602)	134.392,02	0,00	23.996,00	110.396,02	82,14%
Dirección de Servicios de Licencias y Espacio Público (6006.0004)	134.392,02	0,00	23.996,00	110.396,02	82,14%
Dirección de Servicios de Licencias y Espacio Público (6006.0004)	0,00	0,00	23.996,00	0,00	0,00%
Departamento de Obras y Mantenimiento (6006.000401)	134.392,02	0,00	0,00	134.392,02	100,00%
Licencias en la vía pública (0104)	847.726,57	2.019.181,96	0,00	0,00	0,00%
-Importes no asignables	0,00	1.380.436,88	0,00	0,00	0,00%
Dirección de Servicios de Licencias y Espacio Público (6006.0004)	0,00	1.380.436,88	0,00	0,00	0,00%
Departamento de Licencias e Inspección (6006.000402)	0,00	1.380.436,88	0,00	0,00	0,00%
Inspecciones de actividades en el espacio público (010406)	570.299,46	492.305,97	0,00	77.993,49	13,68%
Dirección de Servicios de Licencias y Espacio Público (6006.0004)	570.299,46	492.305,97	0,00	77.993,49	13,68%
Departamento de Licencias e Inspección (6006.000402)	570.299,46	492.305,97	0,00	77.993,49	13,68%
Licencias de eventos privados en el espacio de uso público (010404)	38.229,46	0,00	0,00	38.229,46	100,00%
Dirección de Servicios de Licencias y Espacio Público (6006.0004)	38.229,46	0,00	0,00	38.229,46	100,00%
Departamento de Licencias e Inspección (6006.000402)	38.229,46	0,00	0,00	38.229,46	100,00%
Licencias de obra menor (010407)	84.851,87	0,00	0,00	84.851,87	100,00%
Dirección de Servicios de Licencias y Espacio Público (6006.0004)	84.851,87	0,00	0,00	84.851,87	100,00%
Departamento de Licencias e Inspección (6006.000402)	84.851,87	0,00	0,00	84.851,87	100,00%
Licencias de ocupación comercial de aceras y espacios de uso público (010403)	154.345,79	146.439,11	0,00	7.906,68	5,12%
Dirección de Servicios de Licencias y Espacio Público (6006.0004)	154.345,79	146.439,11	0,00	7.906,68	5,12%
Departamento de Licencias e Inspección (6006.000402)	154.345,79	146.439,11	0,00	7.906,68	5,12%
Limpieza del espacio público (0202)	1.873,30	972,60	0,00	900,70	48,08%
-Importes no asignables	0,00	972,60	0,00	0,00	0,00%
Dirección de Servicios de Licencias y Espacio Público (6006.0004)	0,00	972,60	0,00	0,00	0,00%
Departamento de Licencias e Inspección (6006.000402)	0,00	972,60	0,00	0,00	0,00%
Limpieza de la vía pública y el espacio público (020201)	1.873,30	0,00	0,00	1.873,30	100,00%

DISTRITO GRACIA (1106)
FINANCIACIÓN POR FORMA, GERENCIA, SUBPROCESO, ACTIVIDAD Y ORGANIZACIÓN

Forma / Gerencia / Subproceso / Actividad / Tarea / Organización	Coste	Aportación Usuario	Aportación Otras	Aportación Teórica Ayuntamiento	
Dirección de Servicios de Licencias y Espacio Público (6006.0004)	1.873,30	0,00	0,00	1.873,30	100,00%
Departamento de Obras y Mantenimiento (6006.000401)	1.873,30	0,00	0,00	1.873,30	100,00%
Trámites de los distritos (1104)	207.902,08	88.721,00	0,00	119.181,08	57,33%
Licencias de actividades (110401)	207.902,08	88.721,00	0,00	119.181,08	57,33%
Dirección de Servicios de Licencias y Espacio Público (6006.0004)	207.902,08	88.721,00	0,00	119.181,08	57,33%
Departamento de Licencias e Inspección (6006.000402)	207.902,08	88.721,00	0,00	119.181,08	57,33%
Servicios Generales	22.931,04	0,00	190,00	22.741,04	99,17%
Atención al ciudadano y Comunicación (1101)	22.931,04	0,00	0,00	22.931,04	100,00%
Matrimonios civiles (110103)	22.931,04	0,00	0,00	22.931,04	100,00%
Dirección de Servicios Generales (6006.0002)	22.931,04	0,00	0,00	22.931,04	100,00%
Departamento de Servicios Jurídicos (6006.000203)	22.931,04	0,00	0,00	22.931,04	100,00%
Espacio urbano (1204)	0,00	0,00	190,00	0,00	0,00%
- Importes no asignables	0,00	0,00	190,00	0,00	0,00%
Dirección de Servicios Generales (6006.0002)	0,00	0,00	190,00	0,00	0,00%
Departamento de Servicios Jurídicos (6006.000203)	0,00	0,00	190,00	0,00	0,00%
	13.739.723,90	2.203.866,85	64.263,12	11.471.593,93	83,49%

