



**Ajuntament
de Barcelona**

Gerencia de Presidencia y Economía
Dirección de Presupuestos y Política Fiscal
Dirección de Servicios de Gestión de Costes y Evaluación
























Memoria de Costes 2016

INFORME CORPORATIVO

DISTRITO SANT MARTÍ (1110)



DISTRITO SANT MARTÍ (1110)
NATURALEZAS DEL COSTE

Naturaleza	Coste Proceso	% Coste	Coste Ciutat	% Coste	Proceso vs Ciutat	% Proceso % Ciutat
Amortizaciones	2.031.400,64	9,83%	100.913.896,40	4,47%	2,01%	
Arrendamientos i alquileres	498.094,08	2,41%	31.401.506,73	1,39%	1,59%	
Compra de material y fungibles	39.978,85	0,19%	4.751.713,21	0,21%	0,84%	
Comunicaciones y Notificaciones	72.905,33	0,35%	6.547.782,05	0,29%	1,11%	
Contratos externos	4.494.081,43	21,75%	623.669.003,76	27,61%	0,72%	
Estudios y trabajos técnicos	100.869,83	0,49%	13.712.072,65	0,61%	0,74%	
Gasto Financiero	221.773,02	1,07%	22.379.623,49	0,99%	0,99%	
Limpieza	771.155,44	3,73%	37.511.611,13	1,66%	2,06%	
Mantenimiento, reparación y conservación	1.371.006,80	6,63%	66.065.102,77	2,92%	2,08%	
Otros gastos	1.506.390,45	7,29%	127.264.548,27	5,63%	1,18%	
Recursos Humanos	4.545,36	0,02%	13.308.445,31	0,59%	0,03%	
Recursos Humanos: Cotizaciones sociales empre	1.113.955,66	5,39%	138.555.263,69	6,13%	0,80%	
Recursos Humanos: Indemnizaciones	0,00	0,00%	610.673,59	0,03%	0,00%	
Recursos Humanos: Indemnizaciones por el servi	1.305,37	0,01%	282.610,61	0,01%	0,46%	
Recursos Humanos: Otros costes sociales	7.534,81	0,04%	4.127.659,41	0,18%	0,18%	
Recursos Humanos: Sueldos y salarios	4.475.162,91	21,66%	527.403.930,89	23,35%	0,85%	
Recursos Humanos: Transporte del personal	12.247,03	0,06%	714.169,80	0,03%	1,71%	
Subvenciones y Transferencias	2.814.183,94	13,62%	469.886.416,62	20,80%	0,60%	
Suministros: Agua	62.729,25	0,30%	6.473.493,04	0,29%	0,97%	
Suministros: Electricidad	662.413,62	3,21%	24.401.482,40	1,08%	2,71%	
Suministros: Gas	59.057,87	0,29%	4.182.102,00	0,19%	1,41%	
Suministros: Otros	78.524,75	0,38%	24.312.400,45	1,08%	0,32%	
Suministros: Teléfono y datos	264.439,36	1,28%	10.414.664,65	0,46%	2,54%	
	20.663.755,79	100,00%	2.258.890.172,93	100,00%		

DISTRITO SANT MARTÍ (1110)
COSTES DE LOS SERVICIOS OBLIGATORIOS Y NO OBLIGATORIOS POR FORMA, GERENCIA Y SUBPROCESO

Forma / Gerencia / Subproceso	Coste Subproceso	% Coste	Coste Obligatorios*	% Coste	% C.O. / Coste	Coste No Obligatorios	% Coste	% C.NoO. / Coste
Ayuntamiento (0)	20.663.755,79	100,00%	17.123.216,89	100,00%	82,87%	3.540.538,90	100,00%	17,13%
Gerencia del Distrito 10 Sant Martí (6010)	20.663.755,79	100,00%	17.123.216,89	100,00%	82,87%	3.540.538,90	100,00%	17,13%
· Genéricos Distrito	167.268,92	0,81%	167.268,92	0,98%	100,00%	0,00	0,00%	0,00%
Servicios a las Personas y en el Territorio	13.707.768,17	66,34%	10.167.229,27	59,38%	74,17%	3.540.538,90	100,00%	25,83%
Servicios de Licencias y Espacio Público	6.721.261,45	32,53%	6.721.261,45	39,25%	100,00%	0,00	0,00%	0,00%
Servicios Generales	67.457,25	0,33%	67.457,25	0,39%	100,00%	0,00	0,00%	0,00%
	20.663.755,79	100,00%	17.123.216,89	100,00%	82,87%	3.540.538,90	100,00%	17,13%

*Según Ley Reguladora de las Bases de Régimen Local, Carta Municipal de Barcelona y legislación sectorial a fecha actual.

DISTRITO SANT MARTÍ (1110)

COSTES DE LOS SERVICIOS OBLIGATORIOS Y NO OBLIGATORIOS POR FORMA, GERENCIA, SUBPROCESO Y HABITANTE

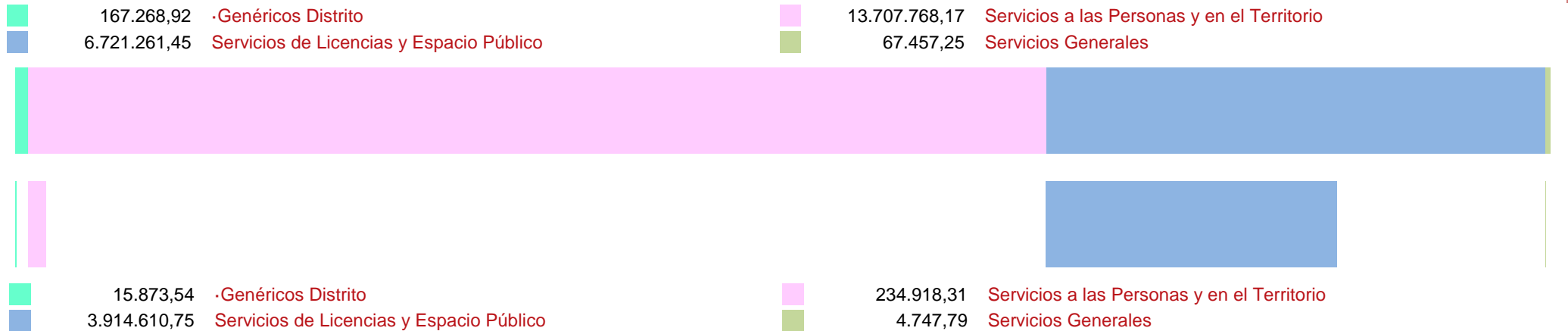
Forma / Gerencia / Subproceso	Coste Subproceso	Coste por Habitante	Coste Obligatorios*	Coste por Habitante	Coste No Obligatorios	Coste por Habitante
Ayuntamiento (0)	20.663.755,79	88,33	17.123.216,89	73,20	3.540.538,90	15,14
Gerencia del Distrito 10 Sant Martí (6010)	20.663.755,79	88,33	17.123.216,89	73,20	3.540.538,90	15,14
-Genéricos Distrito	167.268,92	0,72	167.268,92	0,72	0,00	0,00
Servicios a las Personas y en el Territorio	13.707.768,17	58,60	10.167.229,27	43,46	3.540.538,90	15,14
Servicios de Licencias y Espacio Público	6.721.261,45	28,73	6.721.261,45	28,73	0,00	0,00
Servicios Generales	67.457,25	0,29	67.457,25	0,29	0,00	0,00
	20.663.755,79	88,33	17.123.216,89	73,20	3.540.538,90	15,14

*Según Ley Reguladora de las Bases de Régimen Local, Carta Municipal de Barcelona y legislación sectorial a fecha actual.

Población: 233.928

DISTRITO SANT MARTÍ (1110)
COSTES E INGRESOS POR SUBPROCESO

DISTRIBUCIÓN DE LOS COSTES



DISTRIBUCIÓN DE LOS INGRESOS

DISTRITO SANT MARTÍ (1110)

COSTES, INGRESOS Y TASAS DE COBERTURA POR FORMA, GERENCIA Y SUBPROCESO

Forma / Gerencia / Subproceso	Coste	Coste Directo	Coste Indirecto	Coste Indirecto Estructura	Ingreso	Tasa de Cobertura
Ayuntamiento (0)	20.663.755,79	9.478.548,79	8.104.549,37	3.080.657,63	4.170.150,39	20,18%
Gerencia del Distrito 10 Sant Martí (6010)	20.663.755,79	9.478.548,79	8.104.549,37	3.080.657,63	4.170.150,39	20,18%
-Genéricos Distrito	167.268,92	116.111,88	26.219,74	24.937,30	15.873,54	9,49%
Servicios a las Personas y en el Territorio	13.707.768,17	4.923.505,54	6.740.638,95	2.043.623,68	234.918,31	1,71%
Servicios de Licencias y Espacio Público	6.721.261,45	4.392.105,05	1.327.116,62	1.002.039,78	3.914.610,75	58,24%
Servicios Generales	67.457,25	46.826,32	10.574,06	10.056,87	4.747,79	7,04%
	20.663.755,79	9.478.548,79	8.104.549,37	3.080.657,63	4.170.150,39	20,18%

DISTRITO SANT MARTÍ (1110)
COSTES, INGRESOS Y TASAS DE COBERTURA POR FORMA, GERENCIA, SUBPROCESO Y ACTIVIDAD

Forma / Gerencia / Subproceso / Actividad / Tarea	Coste	Coste Directo	Coste Indirecto	Coste Indirecto Estructura	Ingreso	Tasa de Cobertura
Ayuntamiento (0)	20.663.755,79	9.478.548,79	8.104.549,37	3.080.657,63	4.170.150,39	20,18%
Gerencia del Distrito 10 Sant Martí (6010)	20.663.755,79	9.478.548,79	8.104.549,37	3.080.657,63	4.170.150,39	20,18%
·Genéricos Distrito	167.268,92	116.111,88	26.219,74	24.937,30	15.873,54	9,49%
Atención al ciudadano y Comunicación (1101)	145.357,83	100.902,01	22.785,13	21.670,68	2.129,13	1,46%
Atención a ciudadanos y empresas: licencias, inspecciones, espacio público, ... (110102)	0,00	0,00	0,00	0,00	2.129,13	
Gestión quejas, incidencias y sugerencias (IRIS) (110101)	145.357,83	100.902,01	22.785,13	21.670,68	0,00	
Coordinación de obras en el espacio público (1201)	21.911,10	15.209,87	3.434,61	3.266,62	0,00	
Mantenimiento preventivo y correctivo de los edificios municipales (120104)	21.911,10	15.209,87	3.434,61	3.266,62	0,00	
Dinamización del territorio (1102)	0,00	0,00	0,00	0,00	13.744,41	
Contacto regular con las entidades y vecinos del territorio (110201)	0,00	0,00	0,00	0,00	13.744,41	
Servicios a las Personas y en el Territorio	13.707.768,17	4.923.505,54	6.740.638,95	2.043.623,68	234.918,31	1,71%
Actividades culturales y de divulgación (0907)	2.456.174,27	139.202,84	1.950.792,50	366.178,93	15.144,58	0,62%
·Importes no asignables	0,00	0,00	0,00	0,00	10.987,50	
Alquiler y cesión de espacios (090702)	818.724,76	46.400,95	650.264,17	122.059,64	4.157,08	0,51%
Cursos y talleres (090703)	818.724,76	46.400,95	650.264,17	122.059,64	0,00	
Dinamización cultural (090701)	818.724,76	46.400,95	650.264,17	122.059,64	0,00	
Actividades formativas (0806)	246.831,51	166.631,87	43.400,75	36.798,90	2.263,19	0,92%
Cursos y talleres (080601)	61.707,88	41.657,97	10.850,19	9.199,72	2.263,19	3,67%
Educación medioambiental (080602)	61.707,88	41.657,97	10.850,19	9.199,72	0,00	
Innovación y tecnología (080603)	61.707,88	41.657,97	10.850,19	9.199,72	0,00	
Patios abiertos (080604)	61.707,88	41.657,97	10.850,19	9.199,72	0,00	
Atención al ciudadano y Comunicación (1101)	264.436,03	124.992,42	100.020,14	39.423,47	1.169,14	0,44%
Atención a ciudadanos y empresas: licencias, inspecciones, espacio público, ... (110102)	27.833,46	948,59	22.735,32	4.149,55	1.169,14	4,20%
Gestión quejas, incidencias y sugerencias (IRIS) (110101)	208.769,11	123.095,25	54.549,50	31.124,36	0,00	
Matrimonios civiles (110103)	27.833,46	948,59	22.735,32	4.149,55	0,00	
Atención individual y familiar (0313)	585.940,87	395.558,99	103.026,84	87.355,04	0,00	
Programas de acción social e integración social (031306)	585.940,87	395.558,99	103.026,84	87.355,04	0,00	
Bibliotecas (0908)	1.118.772,13	39.199,70	912.780,20	166.792,23	0,00	
Actividades y coordinación de las bibliotecas (090801)	1.118.772,13	39.199,70	912.780,20	166.792,23	0,00	
Dinamización del territorio (1102)	1.110.958,25	516.049,14	429.281,82	165.627,30	187.561,41	16,88%

DISTRITO SANT MARTÍ (1110)
COSTES, INGRESOS Y TASAS DE COBERTURA POR FORMA, GERENCIA, SUBPROCESO Y ACTIVIDAD

Forma / Gerencia / Subproceso / Actividad / Tarea	Coste	Coste Directo	Coste Indirecto	Coste Indirecto Estructura	Ingreso	Tasa de Cobertura
Actuaciones en materia de leyes de barrio u otros programas comunitarios (110202)	412.651,57	278.574,25	72.557,13	61.520,19	187.561,41	45,45%
Contacto regular con las entidades y vecinos del territorio (110201)	698.306,69	237.474,89	356.724,69	104.107,11	0,00	
Espacio urbano (1204)	68.244,44	46.070,69	11.999,52	10.174,23	0,00	
Gestión de las infraestructuras de actos: elementos, equipos, vallas, señalización,... (120409)	68.244,44	46.070,69	11.999,52	10.174,23	0,00	
Familia e infancia (0302)	1.043.142,63	605.976,17	281.649,46	155.517,00	0,00	
Actividades y coordinación de los centros infantiles, espacios adolescentes y ludotecas infantiles (030204)	968.010,26	555.255,55	268.438,82	144.315,88	0,00	
Promoción de la infancia y la adolescencia (030206)	66.195,37	44.687,40	11.639,23	9.868,74	0,00	
Promoción y participación de la infancia (030207)	8.937,00	6.033,22	1.571,41	1.332,37	0,00	
Fiestas (0903)	1.036.660,55	667.606,96	214.502,97	154.550,62	0,00	
Fiestas de los distritos (090302)	1.036.660,55	667.606,96	214.502,97	154.550,62	0,00	
Fomento y promoción de la práctica deportiva (0401)	128.911,97	87.026,34	22.666,78	19.218,85	0,00	
Promoción del deporte (040103)	128.911,97	87.026,34	22.666,78	19.218,85	0,00	
Gestión de instalaciones deportivas (0403)	1.677.013,48	5.827,58	1.421.168,22	250.017,69	28.080,00	1,67%
Centros deportivos municipales (040301)	1.677.013,48	5.827,58	1.421.168,22	250.017,69	28.080,00	1,67%
Interculturalidad e inmigración (0306)	15.076,98	10.178,22	2.651,01	2.247,75	0,00	
Promoción social de la inmigración (030610)	15.076,98	10.178,22	2.651,01	2.247,75	0,00	
Juventud (0308)	279.947,97	81.265,56	156.946,34	41.736,06	0,00	
Actividades y coordinación de los centros de jóvenes y Puntos de Información Juvenil (PIJ) (030808)	268.776,72	73.724,04	154.982,08	40.070,60	0,00	
Promoción de los jóvenes (030809)	11.171,25	7.541,53	1.964,26	1.665,47	0,00	
Miscelánea (1199)	1.874.221,96	1.265.256,24	329.547,19	279.418,53	0,00	
Centro equiparado a punto de Organización (119902)	1.874.221,96	1.265.256,24	329.547,19	279.418,53	0,00	
Mujer (0312)	37.463,10	25.290,72	6.587,19	5.585,19	0,00	
Promoción social de las mujeres (031208)	37.463,10	25.290,72	6.587,19	5.585,19	0,00	
Personas de la tercera edad (0303)	1.323.799,52	450.218,92	676.221,84	197.358,75	699,99	0,05%
Actividades y coordinación de los centros y espacios municipales para personas de la tercera edad (030301)	1.207.982,54	372.032,79	655.857,57	180.092,17	699,99	0,06%
Promoción de las personas de la tercera edad (030314)	115.816,99	78.186,13	20.364,27	17.266,58	0,00	
Promoción de las actividades culturales (0901)	139.603,44	94.243,97	24.546,68	20.812,79	0,00	
Promoción de la cultura popular (090108)	13.960,34	9.424,40	2.454,67	2.081,28	0,00	
Promoción de la danza (090104)	13.960,34	9.424,40	2.454,67	2.081,28	0,00	
Promoción de la innovación científica y tecnológica (090109)	13.960,34	9.424,40	2.454,67	2.081,28	0,00	

DISTRITO SANT MARTÍ (1110)
COSTES, INGRESOS Y TASAS DE COBERTURA POR FORMA, GERENCIA, SUBPROCESO Y ACTIVIDAD

Forma / Gerencia / Subproceso / Actividad / Tarea	Coste	Coste Directo	Coste Indirecto	Coste Indirecto Estructura	Ingreso	Tasa de Cobertura
Promoción de la literatura (090106)	13.960,34	9.424,40	2.454,67	2.081,28	0,00	
Promoción de la música (090102)	13.960,34	9.424,40	2.454,67	2.081,28	0,00	
Promoción de las artes visuales (090110)	13.960,34	9.424,40	2.454,67	2.081,28	0,00	
Promoción del circo (090103)	13.960,34	9.424,40	2.454,67	2.081,28	0,00	
Promoción del patrimonio, de la memoria y la historia (090107)	13.960,34	9.424,40	2.454,67	2.081,28	0,00	
Promoción del sector cultural (090101)	13.960,34	9.424,40	2.454,67	2.081,28	0,00	
Promoción del teatro (090105)	13.960,34	9.424,40	2.454,67	2.081,28	0,00	
Promoción económica de la ciudad (1006)	265.980,75	179.559,20	46.767,78	39.653,76	0,00	
Apoyo al comercio y al turismo (100603)	265.980,75	179.559,20	46.767,78	39.653,76	0,00	
Servicios de promoción y apoyo para personas con discapacidad (0317)	34.588,32	23.350,00	6.081,71	5.156,60	0,00	
Atención precoz (031703)	8.647,08	5.837,50	1.520,43	1.289,15	0,00	
Inserción laboral (031702)	8.647,08	5.837,50	1.520,43	1.289,15	0,00	
Servicios de promoción (031701)	8.647,08	5.837,50	1.520,43	1.289,15	0,00	
Transporte especial (031704)	8.647,08	5.837,50	1.520,43	1.289,15	0,00	
Servicios de Licencias y Espacio Público	6.721.261,45	4.392.105,05	1.327.116,62	1.002.039,78	3.914.610,75	58,24%
Actuación urbanística (0118)	126.565,04	82.845,42	24.850,66	18.868,96	69.526,02	54,93%
Declaración de ruina (011804)	1.588,80	1.039,98	311,96	236,87	0,00	
Expedientes de ejecución subsidiaria (011802)	1.588,80	1.039,98	311,96	236,87	6.450,56	406,00%
Expedientes e informes urbanísticos (011801)	10.839,36	7.095,10	2.128,28	1.615,99	24.267,45	223,88%
Tramitación de las licencias de obra mayor (011803)	112.548,08	73.670,37	22.098,48	16.779,24	38.808,01	34,48%
Atención al ciudadano y Comunicación (1101)	237.845,75	155.686,20	46.700,30	35.459,25	138,25	0,06%
Atención a ciudadanos y empresas: licencias, inspecciones, espacio público, ... (110102)	216.253,32	141.552,49	42.460,69	32.240,14	138,25	0,06%
Gestión quejas, incidencias y sugerencias (IRIS) (110101)	21.592,43	14.133,72	4.239,61	3.219,11	0,00	
Coordinación de obras en el espacio público (1201)	372.584,59	243.369,13	73.668,66	55.546,80	0,00	
Mantenimiento preventivo y correctivo de los edificios municipales (120104)	287.331,08	187.682,25	56.812,05	42.836,78	0,00	
Redacción estudios, proyectos de ejecución obras, informes previos y de recepción (120103)	85.253,50	55.686,87	16.856,61	12.710,03	0,00	
Espacio urbano (1204)	3.096.949,24	2.022.901,27	612.339,06	461.708,92	0,00	
Mantenimiento preventivo y correctivo de la vía pública y pavimentación (120405)	3.096.949,24	2.022.901,27	612.339,06	461.708,92	0,00	
Explotación y mantenimiento del alumbrado público (0208)	1.905.888,82	1.244.910,59	376.838,65	284.139,58	0,00	
Alumbrado público y ornamental (020802)	1.905.888,82	1.244.910,59	376.838,65	284.139,58	0,00	
Gestión de las inversiones (0116)	13.714,57	8.958,24	2.711,69	2.044,64	0,00	

DISTRITO SANT MARTÍ (1110)
COSTES, INGRESOS Y TASAS DE COBERTURA POR FORMA, GERENCIA, SUBPROCESO Y ACTIVIDAD

Forma / Gerencia / Subproceso / Actividad / Tarea	Coste	Coste Directo	Coste Indirecto	Coste Indirecto Estructura	Ingreso	Tasa de Cobertura
Coordinación de las inversiones en el territorio (011602)	13.714,57	8.958,24	2.711,69	2.044,64	0,00	
Licencias en la vía pública (0104)	782.790,17	512.389,35	153.698,49	116.702,33	3.711.544,48	474,14%
· Importes no asignables	0,00	0,00	0,00	0,00	2.411.915,98	
Inspecciones de actividades en el espacio público (010406)	472.357,25	309.189,91	92.745,92	70.421,42	620.065,71	131,27%
Licencias de eventos privados en el espacio de uso público (010404)	4.568,16	2.990,17	896,95	681,05	0,00	
Licencias de obra menor (010407)	125.069,65	81.866,59	24.557,05	18.646,02	0,00	
Licencias de ocupación comercial de aceras y espacios de uso público (010403)	180.795,10	118.342,68	35.498,57	26.953,85	679.562,79	375,87%
Trámites de los distritos (1104)	184.923,27	121.044,85	36.309,13	27.569,30	133.402,00	72,14%
Licencias de actividades (110401)	184.923,27	121.044,85	36.309,13	27.569,30	133.402,00	72,14%
Servicios Generales	67.457,25	46.826,32	10.574,06	10.056,87	4.747,79	7,04%
Atención al ciudadano y Comunicación (1101)	67.457,25	46.826,32	10.574,06	10.056,87	0,00	
Matrimonios civiles (110103)	67.457,25	46.826,32	10.574,06	10.056,87	0,00	
Espacio urbano (1204)	0,00	0,00	0,00	0,00	4.747,79	
· Importes no asignables	0,00	0,00	0,00	0,00	4.747,79	
	20.663.755,79	9.478.548,79	8.104.549,37	3.080.657,63	4.170.150,39	20,18%

DISTRITO SANT MARTÍ (1110)
COSTES, INGRESOS Y TASAS DE COBERTURA POR FORMA, GERENCIA, SUBPROCESO, ACTIVIDAD Y ORGANIZACIÓN

Forma / Gerencia / Subproceso / Actividad / Tarea / Organización	Coste	Coste Directo	Coste Indirecto	Coste Indirecto Estructura	Ingreso	Tasa de Cobertura
Ayuntamiento (0)	20.663.755,79	9.478.548,79	8.104.549,37	3.080.657,63	4.170.150,39	20,18%
Gerencia del Distrito 10 Sant Martí (6010)	20.663.755,79	9.478.548,79	8.104.549,37	3.080.657,63	4.170.150,39	20,18%
·Genéricos Distrito	167.268,92	116.111,88	26.219,74	24.937,30	15.873,54	9,49%
Atención al ciudadano y Comunicación (1101)	145.357,83	100.902,01	22.785,13	21.670,68	2.129,13	1,46%
Atención a ciudadanos y empresas: licencias, inspecciones, espacio público, ... (110102)	0,00	0,00	0,00	0,00	2.129,13	
Dirección de Servicios Generales (6010.0002)	0,00	0,00	0,00	0,00	2.129,13	
Dirección de Servicios Generales (6010.0002)	0,00	0,00	0,00	0,00	2.129,13	
Gestión quejas, incidencias y sugerencias (IRIS) (110101)	145.357,83	100.902,01	22.785,13	21.670,68	0,00	
Dirección de Servicios Generales (6010.0002)	145.357,83	100.902,01	22.785,13	21.670,68	0,00	
Comunicación (6010.000202)	145.357,83	100.902,01	22.785,13	21.670,68	0,00	
Coordinación de obras en el espacio público (1201)	21.911,10	15.209,87	3.434,61	3.266,62	0,00	
Mantenimiento preventivo y correctivo de los edificios municipales (120104)	21.911,10	15.209,87	3.434,61	3.266,62	0,00	
Dirección de Servicios Generales (6010.0002)	21.911,10	15.209,87	3.434,61	3.266,62	0,00	
Departamento de Recursos Internos (6010.000201)	21.911,10	15.209,87	3.434,61	3.266,62	0,00	
Dinamización del territorio (1102)	0,00	0,00	0,00	0,00	13.744,41	
Contacto regular con las entidades y vecinos del territorio (110201)	0,00	0,00	0,00	0,00	13.744,41	
Dirección de Servicios Generales (6010.0002)	0,00	0,00	0,00	0,00	13.744,41	
Dirección de Servicios Generales (6010.0002)	0,00	0,00	0,00	0,00	13.744,41	
·Servicios a las Personas y en el Territorio	13.707.768,17	4.923.505,54	6.740.638,95	2.043.623,68	234.918,31	1,71%
Actividades culturales y de divulgación (0907)	2.456.174,27	139.202,84	1.950.792,50	366.178,93	15.144,58	0,62%
·Importes no asignables	0,00	0,00	0,00	0,00	10.987,50	
Dirección de Servicios a las Personas y el Territorio (6010.0003)	0,00	0,00	0,00	0,00	10.987,50	
Centro cívico (6010.000303)	0,00	0,00	0,00	0,00	10.987,50	
Alquiler y cesión de espacios (090702)	818.724,76	46.400,95	650.264,17	122.059,64	4.157,08	0,51%
Dirección de Servicios a las Personas y el Territorio (6010.0003)	818.724,76	46.400,95	650.264,17	122.059,64	4.157,08	0,51%
Dirección de Servicios a las Personas y el Territorio (6010.0003)	64.125,69	43.290,20	11.275,31	9.560,18	0,00	
Centro cívico (6010.000303)	754.599,06	3.110,75	638.988,85	112.499,46	4.157,08	0,55%
Cursos y talleres (090703)	818.724,76	46.400,95	650.264,17	122.059,64	0,00	
Dirección de Servicios a las Personas y el Territorio (6010.0003)	818.724,76	46.400,95	650.264,17	122.059,64	0,00	
Dirección de Servicios a las Personas y el Territorio (6010.0003)	64.125,69	43.290,20	11.275,31	9.560,18	0,00	
Centro cívico (6010.000303)	754.599,06	3.110,75	638.988,85	112.499,46	0,00	

DISTRITO SANT MARTÍ (1110)
COSTES, INGRESOS Y TASAS DE COBERTURA POR FORMA, GERENCIA, SUBPROCESO, ACTIVIDAD Y ORGANIZACIÓN

Forma / Gerencia / Subproceso / Actividad / Tarea / Organización	Coste	Coste Directo	Coste Indirecto	Coste Indirecto Estructura	Ingreso	Tasa de Cobertura
Dinamización cultural (090701)	818.724,76	46.400,95	650.264,17	122.059,64	0,00	
Dirección de Servicios a las Personas y el Territorio (6010.0003)	818.724,76	46.400,95	650.264,17	122.059,64	0,00	
Dirección de Servicios a las Personas y el Territorio (6010.0003)	64.125,69	43.290,20	11.275,31	9.560,18	0,00	
Centro cívico (6010.000303)	754.599,06	3.110,75	638.988,85	112.499,46	0,00	
Actividades formativas (0806)	246.831,51	166.631,87	43.400,75	36.798,90	2.263,19	0,92%
Cursos y talleres (080601)	61.707,88	41.657,97	10.850,19	9.199,72	2.263,19	3,67%
Dirección de Servicios a las Personas y el Territorio (6010.0003)	61.707,88	41.657,97	10.850,19	9.199,72	2.263,19	3,67%
Equipamiento educativo (6010.000307)	61.707,88	41.657,97	10.850,19	9.199,72	0,00	
Equipamiento para niños y adolescentes (6010.000311)	0,00	0,00	0,00	0,00	2.263,19	
Educación medioambiental (080602)	61.707,88	41.657,97	10.850,19	9.199,72	0,00	
Dirección de Servicios a las Personas y el Territorio (6010.0003)	61.707,88	41.657,97	10.850,19	9.199,72	0,00	
Equipamiento educativo (6010.000307)	61.707,88	41.657,97	10.850,19	9.199,72	0,00	
Innovación y tecnología (080603)	61.707,88	41.657,97	10.850,19	9.199,72	0,00	
Dirección de Servicios a las Personas y el Territorio (6010.0003)	61.707,88	41.657,97	10.850,19	9.199,72	0,00	
Equipamiento educativo (6010.000307)	61.707,88	41.657,97	10.850,19	9.199,72	0,00	
Pacios abiertos (080604)	61.707,88	41.657,97	10.850,19	9.199,72	0,00	
Dirección de Servicios a las Personas y el Territorio (6010.0003)	61.707,88	41.657,97	10.850,19	9.199,72	0,00	
Equipamiento educativo (6010.000307)	61.707,88	41.657,97	10.850,19	9.199,72	0,00	
Atención al ciudadano y Comunicación (1101)	264.436,03	124.992,42	100.020,14	39.423,47	1.169,14	0,44%
Atención a ciudadanos y empresas: licencias, inspecciones, espacio público, ... (110102)	27.833,46	948,59	22.735,32	4.149,55	1.169,14	4,20%
Dirección de Servicios a las Personas y el Territorio (6010.0003)	27.833,46	948,59	22.735,32	4.149,55	1.169,14	4,20%
Biblioteca (6010.000301)	0,00	0,00	0,00	0,00	1.169,14	
Edificio municipal (6010.000305)	27.833,46	948,59	22.735,32	4.149,55	0,00	
Gestión quejas, incidencias y sugerencias (IRIS) (110101)	208.769,11	123.095,25	54.549,50	31.124,36	0,00	
Dirección de Servicios a las Personas y el Territorio (6010.0003)	208.769,11	123.095,25	54.549,50	31.124,36	0,00	
Dirección de Servicios a las Personas y el Territorio (6010.0003)	180.935,64	122.146,66	31.814,18	26.974,80	0,00	
Edificio municipal (6010.000305)	27.833,46	948,59	22.735,32	4.149,55	0,00	
Matrimonios civiles (110103)	27.833,46	948,59	22.735,32	4.149,55	0,00	
Dirección de Servicios a las Personas y el Territorio (6010.0003)	27.833,46	948,59	22.735,32	4.149,55	0,00	
Edificio municipal (6010.000305)	27.833,46	948,59	22.735,32	4.149,55	0,00	
Atención individual y familiar (0313)	585.940,87	395.558,99	103.026,84	87.355,04	0,00	
Programas de acción social e integración social (031306)	585.940,87	395.558,99	103.026,84	87.355,04	0,00	
Dirección de Servicios a las Personas y el Territorio (6010.0003)	585.940,87	395.558,99	103.026,84	87.355,04	0,00	

DISTRITO SANT MARTÍ (1110)
COSTES, INGRESOS Y TASAS DE COBERTURA POR FORMA, GERENCIA, SUBPROCESO, ACTIVIDAD Y ORGANIZACIÓN

Forma / Gerencia / Subproceso / Actividad / Tarea / Organización	Coste	Coste Directo	Coste Indirecto	Coste Indirecto Estructura	Ingreso	Tasa de Cobertura
Casal de barrio (6010.000302)	585.940,87	395.558,99	103.026,84	87.355,04	0,00	
Bibliotecas (0908)	1.118.772,13	39.199,70	912.780,20	166.792,23	0,00	
Actividades y coordinación de las bibliotecas (090801)	1.118.772,13	39.199,70	912.780,20	166.792,23	0,00	
Dirección de Servicios a las Personas y el Territorio (6010.0003)	1.118.772,13	39.199,70	912.780,20	166.792,23	0,00	
Dirección de Servicios a las Personas y el Territorio (6010.0003)	9.006,15	6.079,90	1.583,56	1.342,68	0,00	
Biblioteca (6010.000301)	1.109.765,98	33.119,80	911.196,63	165.449,55	0,00	
Dinamización del territorio (1102)	1.110.958,25	516.049,14	429.281,82	165.627,30	187.561,41	16,88%
Actuaciones en materia de leyes de barrio u otros programas comunitarios (110202)	412.651,57	278.574,25	72.557,13	61.520,19	187.561,41	45,45%
Dirección de Servicios a las Personas y el Territorio (6010.0003)	412.651,57	278.574,25	72.557,13	61.520,19	187.561,41	45,45%
Dirección de Servicios a las Personas y el Territorio (6010.0003)	412.651,57	278.574,25	72.557,13	61.520,19	187.561,41	45,45%
Contacto regular con las entidades y vecinos del territorio (110201)	698.306,69	237.474,89	356.724,69	104.107,11	0,00	
Dirección de Servicios a las Personas y el Territorio (6010.0003)	698.306,69	237.474,89	356.724,69	104.107,11	0,00	
Dirección de Servicios a las Personas y el Territorio (6010.0003)	305.350,79	206.137,27	53.690,28	45.523,25	0,00	
Equipamiento para entidades y asociaciones (6010.000309)	392.955,90	31.337,63	303.034,41	58.583,86	0,00	
Espacio urbano (1204)	68.244,44	46.070,69	11.999,52	10.174,23	0,00	
Gestión de las infraestructuras de actos: elementos, equipos, vallas, señalización,... (120409)	68.244,44	46.070,69	11.999,52	10.174,23	0,00	
Dirección de Servicios a las Personas y el Territorio (6010.0003)	68.244,44	46.070,69	11.999,52	10.174,23	0,00	
Dirección de Servicios a las Personas y el Territorio (6010.0003)	68.244,44	46.070,69	11.999,52	10.174,23	0,00	
Familia e infancia (0302)	1.043.142,63	605.976,17	281.649,46	155.517,00	0,00	
Actividades y coordinación de los centros infantiles, espacios adolescentes y ludotecas infantiles (030204)	968.010,26	555.255,55	268.438,82	144.315,88	0,00	
Dirección de Servicios a las Personas y el Territorio (6010.0003)	968.010,26	555.255,55	268.438,82	144.315,88	0,00	
Equipamiento para niños y adolescentes (6010.000311)	968.010,26	555.255,55	268.438,82	144.315,88	0,00	
Promoción de la infancia y la adolescencia (030206)	66.195,37	44.687,40	11.639,23	9.868,74	0,00	
Dirección de Servicios a las Personas y el Territorio (6010.0003)	66.195,37	44.687,40	11.639,23	9.868,74	0,00	
Dirección de Servicios a las Personas y el Territorio (6010.0003)	66.195,37	44.687,40	11.639,23	9.868,74	0,00	
Promoción y participación de la infancia (030207)	8.937,00	6.033,22	1.571,41	1.332,37	0,00	
Dirección de Servicios a las Personas y el Territorio (6010.0003)	8.937,00	6.033,22	1.571,41	1.332,37	0,00	
Dirección de Servicios a las Personas y el Territorio (6010.0003)	8.937,00	6.033,22	1.571,41	1.332,37	0,00	
Fiestas (0903)	1.036.660,55	667.606,96	214.502,97	154.550,62	0,00	
Fiestas de los distritos (090302)	1.036.660,55	667.606,96	214.502,97	154.550,62	0,00	
Dirección de Servicios a las Personas y el Territorio (6010.0003)	1.036.660,55	667.606,96	214.502,97	154.550,62	0,00	

DISTRITO SANT MARTÍ (1110)
COSTES, INGRESOS Y TASAS DE COBERTURA POR FORMA, GERENCIA, SUBPROCESO, ACTIVIDAD Y ORGANIZACIÓN

Forma / Gerencia / Subproceso / Actividad / Tarea / Organización	Coste	Coste Directo	Coste Indirecto	Coste Indirecto Estructura	Ingreso	Tasa de Cobertura
Dirección de Servicios a las Personas y el Territorio (6010.0003)	986.387,08	665.893,60	173.437,88	147.055,59	0,00	
Edificio municipal (6010.000305)	50.273,47	1.713,36	41.065,09	7.495,02	0,00	
Fomento y promoción de la práctica deportiva (0401)	128.911,97	87.026,34	22.666,78	19.218,85	0,00	
Promoción del deporte (040103)	128.911,97	87.026,34	22.666,78	19.218,85	0,00	
Dirección de Servicios a las Personas y el Territorio (6010.0003)	128.911,97	87.026,34	22.666,78	19.218,85	0,00	
Dirección de Servicios a las Personas y el Territorio (6010.0003)	128.911,97	87.026,34	22.666,78	19.218,85	0,00	
Gestión de instalaciones deportivas (0403)	1.677.013,48	5.827,58	1.421.168,22	250.017,69	28.080,00	1,67%
Centros deportivos municipales (040301)	1.677.013,48	5.827,58	1.421.168,22	250.017,69	28.080,00	1,67%
Dirección de Servicios a las Personas y el Territorio (6010.0003)	1.677.013,48	5.827,58	1.421.168,22	250.017,69	28.080,00	1,67%
Equipamiento deportivo (6010.000308)	1.677.013,48	5.827,58	1.421.168,22	250.017,69	28.080,00	1,67%
Interculturalidad e inmigración (0306)	15.076,98	10.178,22	2.651,01	2.247,75	0,00	
Promoción social de la inmigración (030610)	15.076,98	10.178,22	2.651,01	2.247,75	0,00	
Dirección de Servicios a las Personas y el Territorio (6010.0003)	15.076,98	10.178,22	2.651,01	2.247,75	0,00	
Dirección de Servicios a las Personas y el Territorio (6010.0003)	15.076,98	10.178,22	2.651,01	2.247,75	0,00	
Juventud (0308)	279.947,97	81.265,56	156.946,34	41.736,06	0,00	
Actividades y coordinación de los centros de jóvenes y Puntos de Información Juvenil (PIJ) (030808)	268.776,72	73.724,04	154.982,08	40.070,60	0,00	
Dirección de Servicios a las Personas y el Territorio (6010.0003)	268.776,72	73.724,04	154.982,08	40.070,60	0,00	
Equipamiento para jóvenes / PIJ (6010.000312)	268.776,72	73.724,04	154.982,08	40.070,60	0,00	
Promoción de los jóvenes (030809)	11.171,25	7.541,53	1.964,26	1.665,47	0,00	
Dirección de Servicios a las Personas y el Territorio (6010.0003)	11.171,25	7.541,53	1.964,26	1.665,47	0,00	
Dirección de Servicios a las Personas y el Territorio (6010.0003)	11.171,25	7.541,53	1.964,26	1.665,47	0,00	
Miscelánea (1199)	1.874.221,96	1.265.256,24	329.547,19	279.418,53	0,00	
Centro equiparado a punto de Organización (119902)	1.874.221,96	1.265.256,24	329.547,19	279.418,53	0,00	
Dirección de Servicios a las Personas y el Territorio (6010.0003)	1.874.221,96	1.265.256,24	329.547,19	279.418,53	0,00	
Casal de barrio (6010.000302)	978.526,04	660.586,74	172.055,67	145.883,63	0,00	
Centro de servicios sociales (6010.000304)	253.595,26	171.197,96	44.590,03	37.807,27	0,00	
Equipamiento cultural (6010.000306)	367.466,42	248.070,50	64.612,16	54.783,76	0,00	
Equipamiento educativo (6010.000307)	91.687,87	61.896,96	16.121,61	13.669,29	0,00	
Otros equipamientos (6010.000315)	182.946,37	123.504,07	32.167,73	27.274,57	0,00	
Mujer (0312)	37.463,10	25.290,72	6.587,19	5.585,19	0,00	
Promoción social de las mujeres (031208)	37.463,10	25.290,72	6.587,19	5.585,19	0,00	
Dirección de Servicios a las Personas y el Territorio (6010.0003)	37.463,10	25.290,72	6.587,19	5.585,19	0,00	
Equipamiento para la mujer / PIAD (6010.000313)	37.463,10	25.290,72	6.587,19	5.585,19	0,00	

DISTRITO SANT MARTÍ (1110)
COSTES, INGRESOS Y TASAS DE COBERTURA POR FORMA, GERENCIA, SUBPROCESO, ACTIVIDAD Y ORGANIZACIÓN

Forma / Gerencia / Subproceso / Actividad / Tarea / Organización	Coste	Coste Directo	Coste Indirecto	Coste Indirecto Estructura	Ingreso	Tasa de Cobertura
Personas de la tercera edad (0303)	1.323.799,52	450.218,92	676.221,84	197.358,75	699,99	0,05%
Actividades y coordinación de los centros y espacios municipales para personas de la tercera edad (030301)	1.207.982,54	372.032,79	655.857,57	180.092,17	699,99	0,06%
Dirección de Servicios a las Personas y el Territorio (6010.0003)	1.207.982,54	372.032,79	655.857,57	180.092,17	699,99	0,06%
Dirección de Servicios a las Personas y el Territorio (6010.0003)	29.614,06	19.991,96	5.207,08	4.415,02	0,00	
Equipamiento para la Tercera edad (6010.000310)	1.178.368,47	352.040,83	650.650,49	175.677,15	699,99	0,06%
Promoción de las personas de la tercera edad (030314)	115.816,99	78.186,13	20.364,27	17.266,58	0,00	
Dirección de Servicios a las Personas y el Territorio (6010.0003)	115.816,99	78.186,13	20.364,27	17.266,58	0,00	
Dirección de Servicios a las Personas y el Territorio (6010.0003)	115.816,99	78.186,13	20.364,27	17.266,58	0,00	
Promoción de las actividades culturales (0901)	139.603,44	94.243,97	24.546,68	20.812,79	0,00	
Promoción de la cultura popular (090108)	13.960,34	9.424,40	2.454,67	2.081,28	0,00	
Dirección de Servicios a las Personas y el Territorio (6010.0003)	13.960,34	9.424,40	2.454,67	2.081,28	0,00	
Equipamiento cultural (6010.000306)	13.960,34	9.424,40	2.454,67	2.081,28	0,00	
Promoción de la danza (090104)	13.960,34	9.424,40	2.454,67	2.081,28	0,00	
Dirección de Servicios a las Personas y el Territorio (6010.0003)	13.960,34	9.424,40	2.454,67	2.081,28	0,00	
Equipamiento cultural (6010.000306)	13.960,34	9.424,40	2.454,67	2.081,28	0,00	
Promoción de la innovación científica y tecnológica (090109)	13.960,34	9.424,40	2.454,67	2.081,28	0,00	
Dirección de Servicios a las Personas y el Territorio (6010.0003)	13.960,34	9.424,40	2.454,67	2.081,28	0,00	
Equipamiento cultural (6010.000306)	13.960,34	9.424,40	2.454,67	2.081,28	0,00	
Promoción de la literatura (090106)	13.960,34	9.424,40	2.454,67	2.081,28	0,00	
Dirección de Servicios a las Personas y el Territorio (6010.0003)	13.960,34	9.424,40	2.454,67	2.081,28	0,00	
Equipamiento cultural (6010.000306)	13.960,34	9.424,40	2.454,67	2.081,28	0,00	
Promoción de la música (090102)	13.960,34	9.424,40	2.454,67	2.081,28	0,00	
Dirección de Servicios a las Personas y el Territorio (6010.0003)	13.960,34	9.424,40	2.454,67	2.081,28	0,00	
Equipamiento cultural (6010.000306)	13.960,34	9.424,40	2.454,67	2.081,28	0,00	
Promoción de las artes visuales (090110)	13.960,34	9.424,40	2.454,67	2.081,28	0,00	
Dirección de Servicios a las Personas y el Territorio (6010.0003)	13.960,34	9.424,40	2.454,67	2.081,28	0,00	
Equipamiento cultural (6010.000306)	13.960,34	9.424,40	2.454,67	2.081,28	0,00	
Promoción del circo (090103)	13.960,34	9.424,40	2.454,67	2.081,28	0,00	
Dirección de Servicios a las Personas y el Territorio (6010.0003)	13.960,34	9.424,40	2.454,67	2.081,28	0,00	
Equipamiento cultural (6010.000306)	13.960,34	9.424,40	2.454,67	2.081,28	0,00	
Promoción del patrimonio, de la memoria y la historia (090107)	13.960,34	9.424,40	2.454,67	2.081,28	0,00	
Dirección de Servicios a las Personas y el Territorio (6010.0003)	13.960,34	9.424,40	2.454,67	2.081,28	0,00	
Equipamiento cultural (6010.000306)	13.960,34	9.424,40	2.454,67	2.081,28	0,00	

DISTRITO SANT MARTÍ (1110)
COSTES, INGRESOS Y TASAS DE COBERTURA POR FORMA, GERENCIA, SUBPROCESO, ACTIVIDAD Y ORGANIZACIÓN

Forma / Gerencia / Subproceso / Actividad / Tarea / Organización	Coste	Coste Directo	Coste Indirecto	Coste Indirecto Estructura	Ingreso	Tasa de Cobertura
Promoción del sector cultural (090101)	13.960,34	9.424,40	2.454,67	2.081,28	0,00	
Dirección de Servicios a las Personas y el Territorio (6010.0003)	13.960,34	9.424,40	2.454,67	2.081,28	0,00	
Equipamiento cultural (6010.000306)	13.960,34	9.424,40	2.454,67	2.081,28	0,00	
Promoción del teatro (090105)	13.960,34	9.424,40	2.454,67	2.081,28	0,00	
Dirección de Servicios a las Personas y el Territorio (6010.0003)	13.960,34	9.424,40	2.454,67	2.081,28	0,00	
Equipamiento cultural (6010.000306)	13.960,34	9.424,40	2.454,67	2.081,28	0,00	
Promoción económica de la ciudad (1006)	265.980,75	179.559,20	46.767,78	39.653,76	0,00	
Apoyo al comercio y al turismo (100603)	265.980,75	179.559,20	46.767,78	39.653,76	0,00	
Dirección de Servicios a las Personas y el Territorio (6010.0003)	265.980,75	179.559,20	46.767,78	39.653,76	0,00	
Dirección de Servicios a las Personas y el Territorio (6010.0003)	265.980,75	179.559,20	46.767,78	39.653,76	0,00	
Servicios de promoción y apoyo para personas con discapacidad (0317)	34.588,32	23.350,00	6.081,71	5.156,60	0,00	
Atención precoz (031703)	8.647,08	5.837,50	1.520,43	1.289,15	0,00	
Dirección de Servicios a las Personas y el Territorio (6010.0003)	8.647,08	5.837,50	1.520,43	1.289,15	0,00	
Dirección de Servicios a las Personas y el Territorio (6010.0003)	8.647,08	5.837,50	1.520,43	1.289,15	0,00	
Inserción laboral (031702)	8.647,08	5.837,50	1.520,43	1.289,15	0,00	
Dirección de Servicios a las Personas y el Territorio (6010.0003)	8.647,08	5.837,50	1.520,43	1.289,15	0,00	
Dirección de Servicios a las Personas y el Territorio (6010.0003)	8.647,08	5.837,50	1.520,43	1.289,15	0,00	
Servicios de promoción (031701)	8.647,08	5.837,50	1.520,43	1.289,15	0,00	
Dirección de Servicios a las Personas y el Territorio (6010.0003)	8.647,08	5.837,50	1.520,43	1.289,15	0,00	
Dirección de Servicios a las Personas y el Territorio (6010.0003)	8.647,08	5.837,50	1.520,43	1.289,15	0,00	
Transporte especial (031704)	8.647,08	5.837,50	1.520,43	1.289,15	0,00	
Dirección de Servicios a las Personas y el Territorio (6010.0003)	8.647,08	5.837,50	1.520,43	1.289,15	0,00	
Dirección de Servicios a las Personas y el Territorio (6010.0003)	8.647,08	5.837,50	1.520,43	1.289,15	0,00	
Servicios de Licencias y Espacio Público	6.721.261,45	4.392.105,05	1.327.116,62	1.002.039,78	3.914.610,75	58,24%
Actuación urbanística (0118)	126.565,04	82.845,42	24.850,66	18.868,96	69.526,02	54,93%
Declaración de ruina (011804)	1.588,80	1.039,98	311,96	236,87	0,00	
Dirección de Servicios de Licencias y Espacio Público (6010.0004)	1.588,80	1.039,98	311,96	236,87	0,00	
Departamento de Licencias e Inspección (6010.000402)	1.588,80	1.039,98	311,96	236,87	0,00	
Expedientes de ejecución subsidiaria (011802)	1.588,80	1.039,98	311,96	236,87	6.450,56	406,00%
Dirección de Servicios de Licencias y Espacio Público (6010.0004)	1.588,80	1.039,98	311,96	236,87	6.450,56	406,00%
Departamento de Licencias e Inspección (6010.000402)	1.588,80	1.039,98	311,96	236,87	6.450,56	406,00%
Expedientes e informes urbanísticos (011801)	10.839,36	7.095,10	2.128,28	1.615,99	24.267,45	223,88%
Dirección de Servicios de Licencias y Espacio Público (6010.0004)	10.839,36	7.095,10	2.128,28	1.615,99	24.267,45	223,88%

DISTRITO SANT MARTÍ (1110)
COSTES, INGRESOS Y TASAS DE COBERTURA POR FORMA, GERENCIA, SUBPROCESO, ACTIVIDAD Y ORGANIZACIÓN

Forma / Gerencia / Subproceso / Actividad / Tarea / Organización	Coste	Coste Directo	Coste Indirecto	Coste Indirecto Estructura	Ingreso	Tasa de Cobertura
Departamento de Licencias e Inspección (6010.000402)	10.839,36	7.095,10	2.128,28	1.615,99	24.267,45	223,88%
Tramitación de las licencias de obra mayor (011803)	112.548,08	73.670,37	22.098,48	16.779,24	38.808,01	34,48%
Dirección de Servicios de Licencias y Espacio Público (6010.0004)	112.548,08	73.670,37	22.098,48	16.779,24	38.808,01	34,48%
Departamento de Licencias e Inspección (6010.000402)	112.548,08	73.670,37	22.098,48	16.779,24	38.808,01	34,48%
Atención al ciudadano y Comunicación (1101)	237.845,75	155.686,20	46.700,30	35.459,25	138,25	0,06%
Atención a ciudadanos y empresas: licencias, inspecciones, espacio público, ... (110102)	216.253,32	141.552,49	42.460,69	32.240,14	138,25	0,06%
Dirección de Servicios de Licencias y Espacio Público (6010.0004)	216.253,32	141.552,49	42.460,69	32.240,14	138,25	0,06%
Departamento de Licencias e Inspección (6010.000402)	216.253,32	141.552,49	42.460,69	32.240,14	138,25	0,06%
Gestión quejas, incidencias y sugerencias (IRIS) (110101)	21.592,43	14.133,72	4.239,61	3.219,11	0,00	
Dirección de Servicios de Licencias y Espacio Público (6010.0004)	21.592,43	14.133,72	4.239,61	3.219,11	0,00	
Departamento de Licencias e Inspección (6010.000402)	21.592,43	14.133,72	4.239,61	3.219,11	0,00	
Coordinación de obras en el espacio público (1201)	372.584,59	243.369,13	73.668,66	55.546,80	0,00	
Mantenimiento preventivo y correctivo de los edificios municipales (120104)	287.331,08	187.682,25	56.812,05	42.836,78	0,00	
Dirección de Servicios de Licencias y Espacio Público (6010.0004)	287.331,08	187.682,25	56.812,05	42.836,78	0,00	
Departamento de Obras y Mantenimiento (6010.000401)	287.331,08	187.682,25	56.812,05	42.836,78	0,00	
Redacción estudios, proyectos de ejecución obras, informes previos y de recepción (120103)	85.253,50	55.686,87	16.856,61	12.710,03	0,00	
Dirección de Servicios de Licencias y Espacio Público (6010.0004)	85.253,50	55.686,87	16.856,61	12.710,03	0,00	
Departamento de Obras y Mantenimiento (6010.000401)	85.253,50	55.686,87	16.856,61	12.710,03	0,00	
Espacio urbano (1204)	3.096.949,24	2.022.901,27	612.339,06	461.708,92	0,00	
Mantenimiento preventivo y correctivo de la vía pública y pavimentación (120405)	3.096.949,24	2.022.901,27	612.339,06	461.708,92	0,00	
Dirección de Servicios de Licencias y Espacio Público (6010.0004)	3.096.949,24	2.022.901,27	612.339,06	461.708,92	0,00	
Departamento de Obras y Mantenimiento (6010.000401)	3.096.949,24	2.022.901,27	612.339,06	461.708,92	0,00	
Explotación y mantenimiento del alumbrado público (0208)	1.905.888,82	1.244.910,59	376.838,65	284.139,58	0,00	
Alumbrado público y ornamental (020802)	1.905.888,82	1.244.910,59	376.838,65	284.139,58	0,00	
Dirección de Servicios de Licencias y Espacio Público (6010.0004)	1.905.888,82	1.244.910,59	376.838,65	284.139,58	0,00	
Departamento de Obras y Mantenimiento (6010.000401)	1.905.888,82	1.244.910,59	376.838,65	284.139,58	0,00	
Gestión de las inversiones (0116)	13.714,57	8.958,24	2.711,69	2.044,64	0,00	
Coordinación de las inversiones en el territorio (011602)	13.714,57	8.958,24	2.711,69	2.044,64	0,00	
Dirección de Servicios de Licencias y Espacio Público (6010.0004)	13.714,57	8.958,24	2.711,69	2.044,64	0,00	
Departamento de Obras y Mantenimiento (6010.000401)	13.714,57	8.958,24	2.711,69	2.044,64	0,00	
Licencias en la vía pública (0104)	782.790,17	512.389,35	153.698,49	116.702,33	3.711.544,48	474,14%

DISTRITO SANT MARTÍ (1110)
COSTES, INGRESOS Y TASAS DE COBERTURA POR FORMA, GERENCIA, SUBPROCESO, ACTIVIDAD Y ORGANIZACIÓN

Forma / Gerencia / Subproceso / Actividad / Tarea / Organización	Coste	Coste Directo	Coste Indirecto	Coste Indirecto Estructura	Ingreso	Tasa de Cobertura
-Importes no asignables	0,00	0,00	0,00	0,00	2.411.915,98	
Dirección de Servicios de Licencias y Espacio Público (6010.0004)	0,00	0,00	0,00	0,00	2.411.915,98	
Departamento de Licencias e Inspección (6010.000402)	0,00	0,00	0,00	0,00	2.411.915,98	
Inspecciones de actividades en el espacio público (010406)	472.357,25	309.189,91	92.745,92	70.421,42	620.065,71	131,27%
Dirección de Servicios de Licencias y Espacio Público (6010.0004)	472.357,25	309.189,91	92.745,92	70.421,42	620.065,71	131,27%
Departamento de Licencias e Inspección (6010.000402)	472.357,25	309.189,91	92.745,92	70.421,42	620.065,71	131,27%
Licencias de eventos privados en el espacio de uso público (010404)	4.568,16	2.990,17	896,95	681,05	0,00	
Dirección de Servicios de Licencias y Espacio Público (6010.0004)	4.568,16	2.990,17	896,95	681,05	0,00	
Departamento de Licencias e Inspección (6010.000402)	4.568,16	2.990,17	896,95	681,05	0,00	
Licencias de obra menor (010407)	125.069,65	81.866,59	24.557,05	18.646,02	0,00	
Dirección de Servicios de Licencias y Espacio Público (6010.0004)	125.069,65	81.866,59	24.557,05	18.646,02	0,00	
Departamento de Licencias e Inspección (6010.000402)	125.069,65	81.866,59	24.557,05	18.646,02	0,00	
Licencias de ocupación comercial de aceras y espacios de uso público (010403)	180.795,10	118.342,68	35.498,57	26.953,85	679.562,79	375,87%
Dirección de Servicios de Licencias y Espacio Público (6010.0004)	180.795,10	118.342,68	35.498,57	26.953,85	679.562,79	375,87%
Departamento de Licencias e Inspección (6010.000402)	180.795,10	118.342,68	35.498,57	26.953,85	679.562,79	375,87%
Trámites de los distritos (1104)	184.923,27	121.044,85	36.309,13	27.569,30	133.402,00	72,14%
Licencias de actividades (110401)	184.923,27	121.044,85	36.309,13	27.569,30	133.402,00	72,14%
Dirección de Servicios de Licencias y Espacio Público (6010.0004)	184.923,27	121.044,85	36.309,13	27.569,30	133.402,00	72,14%
Departamento de Licencias e Inspección (6010.000402)	184.923,27	121.044,85	36.309,13	27.569,30	133.402,00	72,14%
Servicios Generales	67.457,25	46.826,32	10.574,06	10.056,87	4.747,79	7,04%
Atención al ciudadano y Comunicación (1101)	67.457,25	46.826,32	10.574,06	10.056,87	0,00	
Matrimonios civiles (110103)	67.457,25	46.826,32	10.574,06	10.056,87	0,00	
Dirección de Servicios Generales (6010.0002)	67.457,25	46.826,32	10.574,06	10.056,87	0,00	
Departamento de Servicios Jurídicos (6010.000203)	67.457,25	46.826,32	10.574,06	10.056,87	0,00	
Espacio urbano (1204)	0,00	0,00	0,00	0,00	4.747,79	
-Importes no asignables	0,00	0,00	0,00	0,00	4.747,79	
Dirección de Servicios Generales (6010.0002)	0,00	0,00	0,00	0,00	4.747,79	
Departamento de Servicios Jurídicos (6010.000203)	0,00	0,00	0,00	0,00	4.747,79	
	20.663.755,79	9.478.548,79	8.104.549,37	20.663.755,79	4.170.150,39	20,18%

DISTRITO SANT MARTÍ (1110)
FINANCIACIÓN POR FORMA, GERENCIA, SUBPROCESO Y ACTIVIDAD

Forma / Gerencia / Subproceso / Actividad / Tarea	Coste	Aportación Usuario	Aportación Otras	Aportación Teórica Ayuntamiento	
Ayuntamiento (0)	20.663.755,79	3.977.841,19	192.309,20	16.493.605,40	79,82%
Gerencia del Distrito 10 Sant Martí (6010)	20.663.755,79	3.977.841,19	192.309,20	16.493.605,40	79,82%
·Genéricos Distrito	167.268,92	15.873,54	0,00	151.395,38	90,51%
Atención al ciudadano y Comunicación (1101)	145.357,83	2.129,13	0,00	143.228,70	98,54%
Atención a ciudadanos y empresas: licencias, inspecciones, espacio público, ... (110102)	0,00	2.129,13	0,00	0,00	0,00%
Gestión quejas, incidencias y sugerencias (IRIS) (110101)	145.357,83	0,00	0,00	145.357,83	100,00%
Coordinación de obras en el espacio público (1201)	21.911,10	0,00	0,00	21.911,10	100,00%
Mantenimiento preventivo y correctivo de los edificios municipales (120104)	21.911,10	0,00	0,00	21.911,10	100,00%
Dinamización del territorio (1102)	0,00	13.744,41	0,00	0,00	0,00%
Contacto regular con las entidades y vecinos del territorio (110201)	0,00	13.744,41	0,00	0,00	0,00%
Servicios a las Personas y en el Territorio	13.707.768,17	47.356,90	187.561,41	13.472.849,86	98,29%
Actividades culturales y de divulgación (0907)	2.456.174,27	15.144,58	0,00	2.441.029,69	99,38%
·Importes no asignables	0,00	10.987,50	0,00	0,00	0,00%
Alquiler y cesión de espacios (090702)	818.724,76	4.157,08	0,00	814.567,68	99,49%
Cursos y talleres (090703)	818.724,76	0,00	0,00	818.724,76	100,00%
Dinamización cultural (090701)	818.724,76	0,00	0,00	818.724,76	100,00%
Actividades formativas (0806)	246.831,51	2.263,19	0,00	244.568,32	99,08%
Cursos y talleres (080601)	61.707,88	2.263,19	0,00	59.444,69	96,33%
Educación medioambiental (080602)	61.707,88	0,00	0,00	61.707,88	100,00%
Innovación y tecnología (080603)	61.707,88	0,00	0,00	61.707,88	100,00%
Patios abiertos (080604)	61.707,88	0,00	0,00	61.707,88	100,00%
Atención al ciudadano y Comunicación (1101)	264.436,03	1.169,14	0,00	263.266,89	99,56%
Atención a ciudadanos y empresas: licencias, inspecciones, espacio público, ... (110102)	27.833,46	1.169,14	0,00	26.664,32	95,80%
Gestión quejas, incidencias y sugerencias (IRIS) (110101)	208.769,11	0,00	0,00	208.769,11	100,00%
Matrimonios civiles (110103)	27.833,46	0,00	0,00	27.833,46	100,00%
Atención individual y familiar (0313)	585.940,87	0,00	0,00	585.940,87	100,00%
Programas de acción social e integración social (031306)	585.940,87	0,00	0,00	585.940,87	100,00%
Bibliotecas (0908)	1.118.772,13	0,00	0,00	1.118.772,13	100,00%
Actividades y coordinación de las bibliotecas (090801)	1.118.772,13	0,00	0,00	1.118.772,13	100,00%
Dinamización del territorio (1102)	1.110.958,25	0,00	187.561,41	923.396,84	83,12%
Actuaciones en materia de leyes de barrio u otros programas comunitarios (110202)	412.651,57	0,00	187.561,41	225.090,16	54,55%

DISTRITO SANT MARTÍ (1110)
FINANCIACIÓN POR FORMA, GERENCIA, SUBPROCESO Y ACTIVIDAD

Forma / Gerencia / Subproceso / Actividad / Tarea	Coste	Aportación Usuario	Aportación Otras	Aportación Teórica Ayuntamiento	
Contacto regular con las entidades y vecinos del territorio (110201)	698.306,69	0,00	0,00	698.306,69	100,00%
Espacio urbano (1204)	68.244,44	0,00	0,00	68.244,44	100,00%
Gestión de las infraestructuras de actos: elementos, equipos, vallas, señalización,... (120409)	68.244,44	0,00	0,00	68.244,44	100,00%
Familia e infancia (0302)	1.043.142,63	0,00	0,00	1.043.142,63	100,00%
Actividades y coordinación de los centros infantiles, espacios adolescentes y ludotecas infantiles (030204)	968.010,26	0,00	0,00	968.010,26	100,00%
Promoción de la infancia y la adolescencia (030206)	66.195,37	0,00	0,00	66.195,37	100,00%
Promoción y participación de la infancia (030207)	8.937,00	0,00	0,00	8.937,00	100,00%
Fiestas (0903)	1.036.660,55	0,00	0,00	1.036.660,55	100,00%
Fiestas de los distritos (090302)	1.036.660,55	0,00	0,00	1.036.660,55	100,00%
Fomento y promoción de la práctica deportiva (0401)	128.911,97	0,00	0,00	128.911,97	100,00%
Promoción del deporte (040103)	128.911,97	0,00	0,00	128.911,97	100,00%
Gestión de instalaciones deportivas (0403)	1.677.013,48	28.080,00	0,00	1.648.933,48	98,33%
Centros deportivos municipales (040301)	1.677.013,48	28.080,00	0,00	1.648.933,48	98,33%
Interculturalidad e inmigración (0306)	15.076,98	0,00	0,00	15.076,98	100,00%
Promoción social de la inmigración (030610)	15.076,98	0,00	0,00	15.076,98	100,00%
Juventud (0308)	279.947,97	0,00	0,00	279.947,97	100,00%
Actividades y coordinación de los centros de jóvenes y Puntos de Información Juvenil (PIJ) (030808)	268.776,72	0,00	0,00	268.776,72	100,00%
Promoción de los jóvenes (030809)	11.171,25	0,00	0,00	11.171,25	100,00%
Miscelánea (1199)	1.874.221,96	0,00	0,00	1.874.221,96	100,00%
Centro equiparado a punto de Organización (119902)	1.874.221,96	0,00	0,00	1.874.221,96	100,00%
Mujer (0312)	37.463,10	0,00	0,00	37.463,10	100,00%
Promoción social de las mujeres (031208)	37.463,10	0,00	0,00	37.463,10	100,00%
Personas de la tercera edad (0303)	1.323.799,52	699,99	0,00	1.323.099,53	99,95%
Actividades y coordinación de los centros y espacios municipales para personas de la tercera edad (030301)	1.207.982,54	699,99	0,00	1.207.282,55	99,94%
Promoción de las personas de la tercera edad (030314)	115.816,99	0,00	0,00	115.816,99	100,00%
Promoción de las actividades culturales (0901)	139.603,44	0,00	0,00	139.603,44	100,00%
Promoción de la cultura popular (090108)	13.960,34	0,00	0,00	13.960,34	100,00%
Promoción de la danza (090104)	13.960,34	0,00	0,00	13.960,34	100,00%
Promoción de la innovación científica y tecnológica (090109)	13.960,34	0,00	0,00	13.960,34	100,00%
Promoción de la literatura (090106)	13.960,34	0,00	0,00	13.960,34	100,00%
Promoción de la música (090102)	13.960,34	0,00	0,00	13.960,34	100,00%
Promoción de las artes visuales (090110)	13.960,34	0,00	0,00	13.960,34	100,00%

DISTRITO SANT MARTÍ (1110)
FINANCIACIÓN POR FORMA, GERENCIA, SUBPROCESO Y ACTIVIDAD

Forma / Gerencia / Subproceso / Actividad / Tarea	Coste	Aportación Usuario	Aportación Otras	Aportación Teórica Ayuntamiento	
Promoción del circo (090103)	13.960,34	0,00	0,00	13.960,34	100,00%
Promoción del patrimonio, de la memoria y la historia (090107)	13.960,34	0,00	0,00	13.960,34	100,00%
Promoción del sector cultural (090101)	13.960,34	0,00	0,00	13.960,34	100,00%
Promoción del teatro (090105)	13.960,34	0,00	0,00	13.960,34	100,00%
Promoción económica de la ciudad (1006)	265.980,75	0,00	0,00	265.980,75	100,00%
Apoyo al comercio y al turismo (100603)	265.980,75	0,00	0,00	265.980,75	100,00%
Servicios de promoción y apoyo para personas con discapacidad (0317)	34.588,32	0,00	0,00	34.588,32	100,00%
Atención precoz (031703)	8.647,08	0,00	0,00	8.647,08	100,00%
Inserción laboral (031702)	8.647,08	0,00	0,00	8.647,08	100,00%
Servicios de promoción (031701)	8.647,08	0,00	0,00	8.647,08	100,00%
Transporte especial (031704)	8.647,08	0,00	0,00	8.647,08	100,00%
Servicios de Licencias y Espacio Público	6.721.261,45	3.914.610,75	0,00	2.806.650,70	41,76%
Actuación urbanística (0118)	126.565,04	69.526,02	0,00	57.039,02	45,07%
Declaración de ruina (011804)	1.588,80	0,00	0,00	1.588,80	100,00%
Expedientes de ejecución subsidiaria (011802)	1.588,80	6.450,56	0,00	0,00	0,00%
Expedientes e informes urbanísticos (011801)	10.839,36	24.267,45	0,00	0,00	0,00%
Tramitación de las licencias de obra mayor (011803)	112.548,08	38.808,01	0,00	73.740,07	65,52%
Atención al ciudadano y Comunicación (1101)	237.845,75	138,25	0,00	237.707,50	99,94%
Atención a ciudadanos y empresas: licencias, inspecciones, espacio público, ... (110102)	216.253,32	138,25	0,00	216.115,07	99,94%
Gestión quejas, incidencias y sugerencias (IRIS) (110101)	21.592,43	0,00	0,00	21.592,43	100,00%
Coordinación de obras en el espacio público (1201)	372.584,59	0,00	0,00	372.584,59	100,00%
Mantenimiento preventivo y correctivo de los edificios municipales (120104)	287.331,08	0,00	0,00	287.331,08	100,00%
Redacción estudios, proyectos de ejecución obras, informes previos y de recepción (120103)	85.253,50	0,00	0,00	85.253,50	100,00%
Espacio urbano (1204)	3.096.949,24	0,00	0,00	3.096.949,24	100,00%
Mantenimiento preventivo y correctivo de la vía pública y pavimentación (120405)	3.096.949,24	0,00	0,00	3.096.949,24	100,00%
Explotación y mantenimiento del alumbrado público (0208)	1.905.888,82	0,00	0,00	1.905.888,82	100,00%
Alumbrado público y ornamental (020802)	1.905.888,82	0,00	0,00	1.905.888,82	100,00%
Gestión de las inversiones (0116)	13.714,57	0,00	0,00	13.714,57	100,00%
Coordinación de las inversiones en el territorio (011602)	13.714,57	0,00	0,00	13.714,57	100,00%
Licencias en la vía pública (0104)	782.790,17	3.711.544,48	0,00	0,00	0,00%
·Importes no asignables	0,00	2.411.915,98	0,00	0,00	0,00%
Inspecciones de actividades en el espacio público (010406)	472.357,25	620.065,71	0,00	0,00	0,00%
Licencias de eventos privados en el espacio de uso público (010404)	4.568,16	0,00	0,00	4.568,16	100,00%

DISTRITO SANT MARTÍ (1110)

FINANCIACIÓN POR FORMA, GERENCIA, SUBPROCESO Y ACTIVIDAD

Forma / Gerencia / Subproceso / Actividad / Tarea	Coste	Aportación Usuario	Aportación Otras	Aportación Teórica Ayuntamiento	
Licencias de obra menor (010407)	125.069,65	0,00	0,00	125.069,65	100,00%
Licencias de ocupación comercial de aceras y espacios de uso público (010403)	180.795,10	679.562,79	0,00	0,00	0,00%
Trámites de los distritos (1104)	184.923,27	133.402,00	0,00	51.521,27	27,86%
Licencias de actividades (110401)	184.923,27	133.402,00	0,00	51.521,27	27,86%
Servicios Generales	67.457,25	0,00	4.747,79	62.709,46	92,96%
Atención al ciudadano y Comunicación (1101)	67.457,25	0,00	0,00	67.457,25	100,00%
Matrimonios civiles (110103)	67.457,25	0,00	0,00	67.457,25	100,00%
Espacio urbano (1204)	0,00	0,00	4.747,79	0,00	0,00%
-Importes no asignables	0,00	0,00	4.747,79	0,00	0,00%
	20.663.755,79	3.977.841,19	192.309,20	16.493.605,40	79,82%

DISTRITO SANT MARTÍ (1110)
FINANCIACIÓN POR FORMA, GERENCIA, SUBPROCESO, ACTIVIDAD Y ORGANIZACIÓN

Forma / Gerencia / Subproceso / Actividad / Tarea / Organización	Coste	Aportación Usuario	Aportación Otras	Aportación Teórica Ayuntamiento	
Ayuntamiento (0)	20.663.755,79	3.977.841,19	192.309,20	16.493.605,40	79,82%
Gerencia del Distrito 10 Sant Martí (6010)	20.663.755,79	3.977.841,19	192.309,20	16.493.605,40	79,82%
-Genéricos Distrito	167.268,92	15.873,54	0,00	151.395,38	90,51%
Atención al ciudadano y Comunicación (1101)	145.357,83	2.129,13	0,00	143.228,70	98,54%
Atención a ciudadanos y empresas: licencias, inspecciones, espacio público, ... (110102)	0,00	2.129,13	0,00	0,00	0,00%
Dirección de Servicios Generales (6010.0002)	0,00	2.129,13	0,00	0,00	0,00%
Dirección de Servicios Generales (6010.0002)	0,00	2.129,13	0,00	0,00	0,00%
Gestión quejas, incidencias y sugerencias (IRIS) (110101)	145.357,83	0,00	0,00	145.357,83	100,00%
Dirección de Servicios Generales (6010.0002)	145.357,83	0,00	0,00	145.357,83	100,00%
Comunicación (6010.000202)	145.357,83	0,00	0,00	145.357,83	100,00%
Coordinación de obras en el espacio público (1201)	21.911,10	0,00	0,00	21.911,10	100,00%
Mantenimiento preventivo y correctivo de los edificios municipales (120104)	21.911,10	0,00	0,00	21.911,10	100,00%
Dirección de Servicios Generales (6010.0002)	21.911,10	0,00	0,00	21.911,10	100,00%
Departamento de Recursos Internos (6010.000201)	21.911,10	0,00	0,00	21.911,10	100,00%
Dinamización del territorio (1102)	0,00	13.744,41	0,00	0,00	0,00%
Contacto regular con las entidades y vecinos del territorio (110201)	0,00	13.744,41	0,00	0,00	0,00%
Dirección de Servicios Generales (6010.0002)	0,00	13.744,41	0,00	0,00	0,00%
Dirección de Servicios Generales (6010.0002)	0,00	13.744,41	0,00	0,00	0,00%
Servicios a las Personas y en el Territorio	13.707.768,17	47.356,90	187.561,41	13.472.849,86	98,29%
Actividades culturales y de divulgación (0907)	2.456.174,27	15.144,58	0,00	2.441.029,69	99,38%
-Importes no asignables	0,00	10.987,50	0,00	0,00	0,00%
Dirección de Servicios a las Personas y el Territorio (6010.0003)	0,00	10.987,50	0,00	0,00	0,00%
Centro cívico (6010.000303)	0,00	10.987,50	0,00	0,00	0,00%
Alquiler y cesión de espacios (090702)	818.724,76	4.157,08	0,00	814.567,68	99,49%
Dirección de Servicios a las Personas y el Territorio (6010.0003)	818.724,76	4.157,08	0,00	814.567,68	99,49%
Dirección de Servicios a las Personas y el Territorio (6010.0003)	64.125,69	0,00	0,00	64.125,69	100,00%
Centro cívico (6010.000303)	754.599,06	4.157,08	0,00	750.441,98	99,45%
Cursos y talleres (090703)	818.724,76	0,00	0,00	818.724,76	100,00%
Dirección de Servicios a las Personas y el Territorio (6010.0003)	818.724,76	0,00	0,00	818.724,76	100,00%
Dirección de Servicios a las Personas y el Territorio (6010.0003)	64.125,69	0,00	0,00	64.125,69	100,00%
Centro cívico (6010.000303)	754.599,06	0,00	0,00	754.599,06	100,00%

DISTRITO SANT MARTÍ (1110)
FINANCIACIÓN POR FORMA, GERENCIA, SUBPROCESO, ACTIVIDAD Y ORGANIZACIÓN

Forma / Gerencia / Subproceso / Actividad / Tarea / Organización	Coste	Aportación Usuario	Aportación Otras	Aportación Teórica Ayuntamiento	
Dinamización cultural (090701)	818.724,76	0,00	0,00	818.724,76	100,00%
Dirección de Servicios a las Personas y el Territorio (6010.0003)	818.724,76	0,00	0,00	818.724,76	100,00%
Dirección de Servicios a las Personas y el Territorio (6010.0003)	64.125,69	0,00	0,00	64.125,69	100,00%
Centro cívico (6010.000303)	754.599,06	0,00	0,00	754.599,06	100,00%
Actividades formativas (0806)	246.831,51	2.263,19	0,00	244.568,32	99,08%
Cursos y talleres (080601)	61.707,88	2.263,19	0,00	59.444,69	96,33%
Dirección de Servicios a las Personas y el Territorio (6010.0003)	61.707,88	2.263,19	0,00	59.444,69	96,33%
Equipamiento educativo (6010.000307)	61.707,88	0,00	0,00	61.707,88	100,00%
Equipamiento para niños y adolescentes (6010.000311)	0,00	2.263,19	0,00	0,00	0,00%
Educación medioambiental (080602)	61.707,88	0,00	0,00	61.707,88	100,00%
Dirección de Servicios a las Personas y el Territorio (6010.0003)	61.707,88	0,00	0,00	61.707,88	100,00%
Equipamiento educativo (6010.000307)	61.707,88	0,00	0,00	61.707,88	100,00%
Innovación y tecnología (080603)	61.707,88	0,00	0,00	61.707,88	100,00%
Dirección de Servicios a las Personas y el Territorio (6010.0003)	61.707,88	0,00	0,00	61.707,88	100,00%
Equipamiento educativo (6010.000307)	61.707,88	0,00	0,00	61.707,88	100,00%
Patios abiertos (080604)	61.707,88	0,00	0,00	61.707,88	100,00%
Dirección de Servicios a las Personas y el Territorio (6010.0003)	61.707,88	0,00	0,00	61.707,88	100,00%
Equipamiento educativo (6010.000307)	61.707,88	0,00	0,00	61.707,88	100,00%
Atención al ciudadano y Comunicación (1101)	264.436,03	1.169,14	0,00	263.266,89	99,56%
Atención a ciudadanos y empresas: licencias, inspecciones, espacio público, ... (110102)	27.833,46	1.169,14	0,00	26.664,32	95,80%
Dirección de Servicios a las Personas y el Territorio (6010.0003)	27.833,46	1.169,14	0,00	26.664,32	95,80%
Biblioteca (6010.000301)	0,00	1.169,14	0,00	0,00	0,00%
Edificio municipal (6010.000305)	27.833,46	0,00	0,00	27.833,46	100,00%
Gestión quejas, incidencias y sugerencias (IRIS) (110101)	208.769,11	0,00	0,00	208.769,11	100,00%
Dirección de Servicios a las Personas y el Territorio (6010.0003)	208.769,11	0,00	0,00	208.769,11	100,00%
Dirección de Servicios a las Personas y el Territorio (6010.0003)	180.935,64	0,00	0,00	180.935,64	100,00%
Edificio municipal (6010.000305)	27.833,46	0,00	0,00	27.833,46	100,00%
Matrimonios civiles (110103)	27.833,46	0,00	0,00	27.833,46	100,00%
Dirección de Servicios a las Personas y el Territorio (6010.0003)	27.833,46	0,00	0,00	27.833,46	100,00%
Edificio municipal (6010.000305)	27.833,46	0,00	0,00	27.833,46	100,00%
Atención individual y familiar (0313)	585.940,87	0,00	0,00	585.940,87	100,00%
Programas de acción social e integración social (031306)	585.940,87	0,00	0,00	585.940,87	100,00%
Dirección de Servicios a las Personas y el Territorio (6010.0003)	585.940,87	0,00	0,00	585.940,87	100,00%

DISTRITO SANT MARTÍ (1110)
FINANCIACIÓN POR FORMA, GERENCIA, SUBPROCESO, ACTIVIDAD Y ORGANIZACIÓN

Forma / Gerencia / Subproceso / Actividad / Tarea / Organización	Coste	Aportación Usuario	Aportación Otras	Aportación Teórica Ayuntamiento	
Casal de barrio (6010.000302)	585.940,87	0,00	0,00	585.940,87	100,00%
Bibliotecas (0908)	1.118.772,13	0,00	0,00	1.118.772,13	100,00%
Actividades y coordinación de las bibliotecas (090801)	1.118.772,13	0,00	0,00	1.118.772,13	100,00%
Dirección de Servicios a las Personas y el Territorio (6010.0003)	1.118.772,13	0,00	0,00	1.118.772,13	100,00%
Dirección de Servicios a las Personas y el Territorio (6010.0003)	9.006,15	0,00	0,00	9.006,15	100,00%
Biblioteca (6010.000301)	1.109.765,98	0,00	0,00	1.109.765,98	100,00%
Dinamización del territorio (1102)	1.110.958,25	0,00	187.561,41	923.396,84	83,12%
Actuaciones en materia de leyes de barrio u otros programas comunitarios (110202)	412.651,57	0,00	187.561,41	225.090,16	54,55%
Dirección de Servicios a las Personas y el Territorio (6010.0003)	412.651,57	0,00	187.561,41	225.090,16	54,55%
Dirección de Servicios a las Personas y el Territorio (6010.0003)	412.651,57	0,00	187.561,41	412.651,57	54,55%
Contacto regular con las entidades y vecinos del territorio (110201)	698.306,69	0,00	0,00	698.306,69	100,00%
Dirección de Servicios a las Personas y el Territorio (6010.0003)	698.306,69	0,00	0,00	698.306,69	100,00%
Dirección de Servicios a las Personas y el Territorio (6010.0003)	305.350,79	0,00	0,00	305.350,79	100,00%
Equipamiento para entidades y asociaciones (6010.000309)	392.955,90	0,00	0,00	392.955,90	100,00%
Espacio urbano (1204)	68.244,44	0,00	0,00	68.244,44	100,00%
Gestión de las infraestructuras de actos: elementos, equipos, vallas, señalización,... (120409)	68.244,44	0,00	0,00	68.244,44	100,00%
Dirección de Servicios a las Personas y el Territorio (6010.0003)	68.244,44	0,00	0,00	68.244,44	100,00%
Dirección de Servicios a las Personas y el Territorio (6010.0003)	68.244,44	0,00	0,00	68.244,44	100,00%
Familia e infancia (0302)	1.043.142,63	0,00	0,00	1.043.142,63	100,00%
Actividades y coordinación de los centros infantiles, espacios adolescentes y ludotecas infantiles (030204)	968.010,26	0,00	0,00	968.010,26	100,00%
Dirección de Servicios a las Personas y el Territorio (6010.0003)	968.010,26	0,00	0,00	968.010,26	100,00%
Equipamiento para niños y adolescentes (6010.000311)	968.010,26	0,00	0,00	968.010,26	100,00%
Promoción de la infancia y la adolescencia (030206)	66.195,37	0,00	0,00	66.195,37	100,00%
Dirección de Servicios a las Personas y el Territorio (6010.0003)	66.195,37	0,00	0,00	66.195,37	100,00%
Dirección de Servicios a las Personas y el Territorio (6010.0003)	66.195,37	0,00	0,00	66.195,37	100,00%
Promoción y participación de la infancia (030207)	8.937,00	0,00	0,00	8.937,00	100,00%
Dirección de Servicios a las Personas y el Territorio (6010.0003)	8.937,00	0,00	0,00	8.937,00	100,00%
Dirección de Servicios a las Personas y el Territorio (6010.0003)	8.937,00	0,00	0,00	8.937,00	100,00%
Fiestas (0903)	1.036.660,55	0,00	0,00	1.036.660,55	100,00%
Fiestas de los distritos (090302)	1.036.660,55	0,00	0,00	1.036.660,55	100,00%
Dirección de Servicios a las Personas y el Territorio (6010.0003)	1.036.660,55	0,00	0,00	1.036.660,55	100,00%
Dirección de Servicios a las Personas y el Territorio (6010.0003)	986.387,08	0,00	0,00	986.387,08	100,00%

DISTRITO SANT MARTÍ (1110)
FINANCIACIÓN POR FORMA, GERENCIA, SUBPROCESO, ACTIVIDAD Y ORGANIZACIÓN

Forma / Gerencia / Subproceso / Actividad / Tarea / Organización	Coste	Aportación Usuario	Aportación Otras	Aportación Teórica Ayuntamiento	
Edificio municipal (6010.000305)	50.273,47	0,00	0,00	50.273,47	100,00%
Fomento y promoción de la práctica deportiva (0401)	128.911,97	0,00	0,00	128.911,97	100,00%
Promoción del deporte (040103)	128.911,97	0,00	0,00	128.911,97	100,00%
Dirección de Servicios a las Personas y el Territorio (6010.0003)	128.911,97	0,00	0,00	128.911,97	100,00%
Dirección de Servicios a las Personas y el Territorio (6010.0003)	128.911,97	0,00	0,00	128.911,97	100,00%
Gestión de instalaciones deportivas (0403)	1.677.013,48	28.080,00	0,00	1.648.933,48	98,33%
Centros deportivos municipales (040301)	1.677.013,48	28.080,00	0,00	1.648.933,48	98,33%
Dirección de Servicios a las Personas y el Territorio (6010.0003)	1.677.013,48	28.080,00	0,00	1.648.933,48	98,33%
Equipamiento deportivo (6010.000308)	1.677.013,48	28.080,00	0,00	1.648.933,48	98,33%
Interculturalidad e inmigración (0306)	15.076,98	0,00	0,00	15.076,98	100,00%
Promoción social de la inmigración (030610)	15.076,98	0,00	0,00	15.076,98	100,00%
Dirección de Servicios a las Personas y el Territorio (6010.0003)	15.076,98	0,00	0,00	15.076,98	100,00%
Dirección de Servicios a las Personas y el Territorio (6010.0003)	15.076,98	0,00	0,00	15.076,98	100,00%
Juventud (0308)	279.947,97	0,00	0,00	279.947,97	100,00%
Actividades y coordinación de los centros de jóvenes y Puntos de Información Juvenil (PIJ) (030808)	268.776,72	0,00	0,00	268.776,72	100,00%
Dirección de Servicios a las Personas y el Territorio (6010.0003)	268.776,72	0,00	0,00	268.776,72	100,00%
Equipamiento para jóvenes / PIJ (6010.000312)	268.776,72	0,00	0,00	268.776,72	100,00%
Promoción de los jóvenes (030809)	11.171,25	0,00	0,00	11.171,25	100,00%
Dirección de Servicios a las Personas y el Territorio (6010.0003)	11.171,25	0,00	0,00	11.171,25	100,00%
Dirección de Servicios a las Personas y el Territorio (6010.0003)	11.171,25	0,00	0,00	11.171,25	100,00%
Miscelánea (1199)	1.874.221,96	0,00	0,00	1.874.221,96	100,00%
Centro equiparado a punto de Organización (119902)	1.874.221,96	0,00	0,00	1.874.221,96	100,00%
Dirección de Servicios a las Personas y el Territorio (6010.0003)	1.874.221,96	0,00	0,00	1.874.221,96	100,00%
Casal de barrio (6010.000302)	978.526,04	0,00	0,00	978.526,04	100,00%
Centro de servicios sociales (6010.000304)	253.595,26	0,00	0,00	253.595,26	100,00%
Equipamiento cultural (6010.000306)	367.466,42	0,00	0,00	367.466,42	100,00%
Equipamiento educativo (6010.000307)	91.687,87	0,00	0,00	91.687,87	100,00%
Otros equipamientos (6010.000315)	182.946,37	0,00	0,00	182.946,37	100,00%
Mujer (0312)	37.463,10	0,00	0,00	37.463,10	100,00%
Promoción social de las mujeres (031208)	37.463,10	0,00	0,00	37.463,10	100,00%
Dirección de Servicios a las Personas y el Territorio (6010.0003)	37.463,10	0,00	0,00	37.463,10	100,00%
Equipamiento para la mujer / PIAD (6010.000313)	37.463,10	0,00	0,00	37.463,10	100,00%
Personas de la tercera edad (0303)	1.323.799,52	699,99	0,00	1.323.099,53	99,95%

DISTRITO SANT MARTÍ (1110)
FINANCIACIÓN POR FORMA, GERENCIA, SUBPROCESO, ACTIVIDAD Y ORGANIZACIÓN

Forma / Gerencia / Subproceso / Actividad / Tarea / Organización	Coste	Aportación Usuario	Aportación Otras	Aportación Teórica Ayuntamiento	
Actividades y coordinación de los centros y espacios municipales para personas de la tercera edad (030301)	1.207.982,54	699,99	0,00	1.207.282,55	99,94%
Dirección de Servicios a las Personas y el Territorio (6010.0003)	1.207.982,54	699,99	0,00	1.207.282,55	99,94%
Dirección de Servicios a las Personas y el Territorio (6010.0003)	29.614,06	0,00	0,00	29.614,06	100,00%
Equipamiento para la Tercera edad (6010.000310)	1.178.368,47	699,99	0,00	1.177.668,48	99,94%
Promoción de las personas de la tercera edad (030314)	115.816,99	0,00	0,00	115.816,99	100,00%
Dirección de Servicios a las Personas y el Territorio (6010.0003)	115.816,99	0,00	0,00	115.816,99	100,00%
Dirección de Servicios a las Personas y el Territorio (6010.0003)	115.816,99	0,00	0,00	115.816,99	100,00%
Promoción de las actividades culturales (0901)	139.603,44	0,00	0,00	139.603,44	100,00%
Promoción de la cultura popular (090108)	13.960,34	0,00	0,00	13.960,34	100,00%
Dirección de Servicios a las Personas y el Territorio (6010.0003)	13.960,34	0,00	0,00	13.960,34	100,00%
Equipamiento cultural (6010.000306)	13.960,34	0,00	0,00	13.960,34	100,00%
Promoción de la danza (090104)	13.960,34	0,00	0,00	13.960,34	100,00%
Dirección de Servicios a las Personas y el Territorio (6010.0003)	13.960,34	0,00	0,00	13.960,34	100,00%
Equipamiento cultural (6010.000306)	13.960,34	0,00	0,00	13.960,34	100,00%
Promoción de la innovación científica y tecnológica (090109)	13.960,34	0,00	0,00	13.960,34	100,00%
Dirección de Servicios a las Personas y el Territorio (6010.0003)	13.960,34	0,00	0,00	13.960,34	100,00%
Equipamiento cultural (6010.000306)	13.960,34	0,00	0,00	13.960,34	100,00%
Promoción de la literatura (090106)	13.960,34	0,00	0,00	13.960,34	100,00%
Dirección de Servicios a las Personas y el Territorio (6010.0003)	13.960,34	0,00	0,00	13.960,34	100,00%
Equipamiento cultural (6010.000306)	13.960,34	0,00	0,00	13.960,34	100,00%
Promoción de la música (090102)	13.960,34	0,00	0,00	13.960,34	100,00%
Dirección de Servicios a las Personas y el Territorio (6010.0003)	13.960,34	0,00	0,00	13.960,34	100,00%
Equipamiento cultural (6010.000306)	13.960,34	0,00	0,00	13.960,34	100,00%
Promoción de las artes visuales (090110)	13.960,34	0,00	0,00	13.960,34	100,00%
Dirección de Servicios a las Personas y el Territorio (6010.0003)	13.960,34	0,00	0,00	13.960,34	100,00%
Equipamiento cultural (6010.000306)	13.960,34	0,00	0,00	13.960,34	100,00%
Promoción del circo (090103)	13.960,34	0,00	0,00	13.960,34	100,00%
Dirección de Servicios a las Personas y el Territorio (6010.0003)	13.960,34	0,00	0,00	13.960,34	100,00%
Equipamiento cultural (6010.000306)	13.960,34	0,00	0,00	13.960,34	100,00%
Promoción del patrimonio, de la memoria y la historia (090107)	13.960,34	0,00	0,00	13.960,34	100,00%
Dirección de Servicios a las Personas y el Territorio (6010.0003)	13.960,34	0,00	0,00	13.960,34	100,00%
Equipamiento cultural (6010.000306)	13.960,34	0,00	0,00	13.960,34	100,00%

DISTRITO SANT MARTÍ (1110)
FINANCIACIÓN POR FORMA, GERENCIA, SUBPROCESO, ACTIVIDAD Y ORGANIZACIÓN

Forma / Gerencia / Subproceso / Actividad / Tarea / Organización	Coste	Aportación Usuario	Aportación Otras	Aportación Teórica Ayuntamiento	
Promoción del sector cultural (090101)	13.960,34	0,00	0,00	13.960,34	100,00%
Dirección de Servicios a las Personas y el Territorio (6010.0003)	13.960,34	0,00	0,00	13.960,34	100,00%
Equipamiento cultural (6010.000306)	13.960,34	0,00	0,00	13.960,34	100,00%
Promoción del teatro (090105)	13.960,34	0,00	0,00	13.960,34	100,00%
Dirección de Servicios a las Personas y el Territorio (6010.0003)	13.960,34	0,00	0,00	13.960,34	100,00%
Equipamiento cultural (6010.000306)	13.960,34	0,00	0,00	13.960,34	100,00%
Promoción económica de la ciudad (1006)	265.980,75	0,00	0,00	265.980,75	100,00%
Apoyo al comercio y al turismo (100603)	265.980,75	0,00	0,00	265.980,75	100,00%
Dirección de Servicios a las Personas y el Territorio (6010.0003)	265.980,75	0,00	0,00	265.980,75	100,00%
Dirección de Servicios a las Personas y el Territorio (6010.0003)	265.980,75	0,00	0,00	265.980,75	100,00%
Servicios de promoción y apoyo para personas con discapacidad (0317)	34.588,32	0,00	0,00	34.588,32	100,00%
Atención precoz (031703)	8.647,08	0,00	0,00	8.647,08	100,00%
Dirección de Servicios a las Personas y el Territorio (6010.0003)	8.647,08	0,00	0,00	8.647,08	100,00%
Dirección de Servicios a las Personas y el Territorio (6010.0003)	8.647,08	0,00	0,00	8.647,08	100,00%
Inserción laboral (031702)	8.647,08	0,00	0,00	8.647,08	100,00%
Dirección de Servicios a las Personas y el Territorio (6010.0003)	8.647,08	0,00	0,00	8.647,08	100,00%
Dirección de Servicios a las Personas y el Territorio (6010.0003)	8.647,08	0,00	0,00	8.647,08	100,00%
Servicios de promoción (031701)	8.647,08	0,00	0,00	8.647,08	100,00%
Dirección de Servicios a las Personas y el Territorio (6010.0003)	8.647,08	0,00	0,00	8.647,08	100,00%
Dirección de Servicios a las Personas y el Territorio (6010.0003)	8.647,08	0,00	0,00	8.647,08	100,00%
Transporte especial (031704)	8.647,08	0,00	0,00	8.647,08	100,00%
Dirección de Servicios a las Personas y el Territorio (6010.0003)	8.647,08	0,00	0,00	8.647,08	100,00%
Dirección de Servicios a las Personas y el Territorio (6010.0003)	8.647,08	0,00	0,00	8.647,08	100,00%
Servicios de Licencias y Espacio Público	6.721.261,45	3.914.610,75	0,00	2.806.650,70	41,76%
Actuación urbanística (0118)	126.565,04	69.526,02	0,00	57.039,02	45,07%
Declaración de ruina (011804)	1.588,80	0,00	0,00	1.588,80	100,00%
Dirección de Servicios de Licencias y Espacio Público (6010.0004)	1.588,80	0,00	0,00	1.588,80	100,00%
Departamento de Licencias e Inspección (6010.000402)	1.588,80	0,00	0,00	1.588,80	100,00%
Expedientes de ejecución subsidiaria (011802)	1.588,80	6.450,56	0,00	0,00	0,00%
Dirección de Servicios de Licencias y Espacio Público (6010.0004)	1.588,80	6.450,56	0,00	0,00	0,00%
Departamento de Licencias e Inspección (6010.000402)	1.588,80	6.450,56	0,00	0,00	0,00%
Expedientes e informes urbanísticos (011801)	10.839,36	24.267,45	0,00	0,00	0,00%
Dirección de Servicios de Licencias y Espacio Público (6010.0004)	10.839,36	24.267,45	0,00	0,00	0,00%

DISTRITO SANT MARTÍ (1110)
FINANCIACIÓN POR FORMA, GERENCIA, SUBPROCESO, ACTIVIDAD Y ORGANIZACIÓN

Forma / Gerencia / Subproceso / Actividad / Tarea / Organización	Coste	Aportación Usuario	Aportación Otras	Aportación Teórica Ayuntamiento	
Departamento de Licencias e Inspección (6010.000402)	10.839,36	24.267,45	0,00	0,00	0,00%
Tramitación de las licencias de obra mayor (011803)	112.548,08	38.808,01	0,00	73.740,07	65,52%
Dirección de Servicios de Licencias y Espacio Público (6010.0004)	112.548,08	38.808,01	0,00	73.740,07	65,52%
Departamento de Licencias e Inspección (6010.000402)	112.548,08	38.808,01	0,00	73.740,07	65,52%
Atención al ciudadano y Comunicación (1101)	237.845,75	138,25	0,00	237.707,50	99,94%
Atención a ciudadanos y empresas: licencias, inspecciones, espacio público, ... (110102)	216.253,32	138,25	0,00	216.115,07	99,94%
Dirección de Servicios de Licencias y Espacio Público (6010.0004)	216.253,32	138,25	0,00	216.115,07	99,94%
Departamento de Licencias e Inspección (6010.000402)	216.253,32	138,25	0,00	216.115,07	99,94%
Gestión quejas, incidencias y sugerencias (IRIS) (110101)	21.592,43	0,00	0,00	21.592,43	100,00%
Dirección de Servicios de Licencias y Espacio Público (6010.0004)	21.592,43	0,00	0,00	21.592,43	100,00%
Departamento de Licencias e Inspección (6010.000402)	21.592,43	0,00	0,00	21.592,43	100,00%
Coordinación de obras en el espacio público (1201)	372.584,59	0,00	0,00	372.584,59	100,00%
Mantenimiento preventivo y correctivo de los edificios municipales (120104)	287.331,08	0,00	0,00	287.331,08	100,00%
Dirección de Servicios de Licencias y Espacio Público (6010.0004)	287.331,08	0,00	0,00	287.331,08	100,00%
Departamento de Obras y Mantenimiento (6010.000401)	287.331,08	0,00	0,00	287.331,08	100,00%
Redacción estudios, proyectos de ejecución obras, informes previos y de recepción (120103)	85.253,50	0,00	0,00	85.253,50	100,00%
Dirección de Servicios de Licencias y Espacio Público (6010.0004)	85.253,50	0,00	0,00	85.253,50	100,00%
Departamento de Obras y Mantenimiento (6010.000401)	85.253,50	0,00	0,00	85.253,50	100,00%
Espacio urbano (1204)	3.096.949,24	0,00	0,00	3.096.949,24	100,00%
Mantenimiento preventivo y correctivo de la vía pública y pavimentación (120405)	3.096.949,24	0,00	0,00	3.096.949,24	100,00%
Dirección de Servicios de Licencias y Espacio Público (6010.0004)	3.096.949,24	0,00	0,00	3.096.949,24	100,00%
Departamento de Obras y Mantenimiento (6010.000401)	3.096.949,24	0,00	0,00	3.096.949,24	100,00%
Explotación y mantenimiento del alumbrado público (0208)	1.905.888,82	0,00	0,00	1.905.888,82	100,00%
Alumbrado público y ornamental (020802)	1.905.888,82	0,00	0,00	1.905.888,82	100,00%
Dirección de Servicios de Licencias y Espacio Público (6010.0004)	1.905.888,82	0,00	0,00	1.905.888,82	100,00%
Departamento de Obras y Mantenimiento (6010.000401)	1.905.888,82	0,00	0,00	1.905.888,82	100,00%
Gestión de las inversiones (0116)	13.714,57	0,00	0,00	13.714,57	100,00%
Coordinación de las inversiones en el territorio (011602)	13.714,57	0,00	0,00	13.714,57	100,00%
Dirección de Servicios de Licencias y Espacio Público (6010.0004)	13.714,57	0,00	0,00	13.714,57	100,00%
Departamento de Obras y Mantenimiento (6010.000401)	13.714,57	0,00	0,00	13.714,57	100,00%
Licencias en la vía pública (0104)	782.790,17	3.711.544,48	0,00	0,00	0,00%
·Importes no asignables	0,00	2.411.915,98	0,00	0,00	0,00%
Dirección de Servicios de Licencias y Espacio Público (6010.0004)	0,00	2.411.915,98	0,00	0,00	0,00%

DISTRITO SANT MARTÍ (1110)
FINANCIACIÓN POR FORMA, GERENCIA, SUBPROCESO, ACTIVIDAD Y ORGANIZACIÓN

Forma / Gerencia / Subproceso / Actividad / Tarea / Organización	Coste	Aportación Usuario	Aportación Otras	Aportación Teórica Ayuntamiento	
Departamento de Licencias e Inspección (6010.000402)	0,00	2.411.915,98	0,00	0,00	0,00%
Inspecciones de actividades en el espacio público (010406)	472.357,25	620.065,71	0,00	0,00	0,00%
Dirección de Servicios de Licencias y Espacio Público (6010.0004)	472.357,25	620.065,71	0,00	0,00	0,00%
Departamento de Licencias e Inspección (6010.000402)	472.357,25	620.065,71	0,00	0,00	0,00%
Licencias de eventos privados en el espacio de uso público (010404)	4.568,16	0,00	0,00	4.568,16	100,00%
Dirección de Servicios de Licencias y Espacio Público (6010.0004)	4.568,16	0,00	0,00	4.568,16	100,00%
Departamento de Licencias e Inspección (6010.000402)	4.568,16	0,00	0,00	4.568,16	100,00%
Licencias de obra menor (010407)	125.069,65	0,00	0,00	125.069,65	100,00%
Dirección de Servicios de Licencias y Espacio Público (6010.0004)	125.069,65	0,00	0,00	125.069,65	100,00%
Departamento de Licencias e Inspección (6010.000402)	125.069,65	0,00	0,00	125.069,65	100,00%
Licencias de ocupación comercial de aceras y espacios de uso público (010403)	180.795,10	679.562,79	0,00	0,00	0,00%
Dirección de Servicios de Licencias y Espacio Público (6010.0004)	180.795,10	679.562,79	0,00	0,00	0,00%
Departamento de Licencias e Inspección (6010.000402)	180.795,10	679.562,79	0,00	0,00	0,00%
Trámites de los distritos (1104)	184.923,27	133.402,00	0,00	51.521,27	27,86%
Licencias de actividades (110401)	184.923,27	133.402,00	0,00	51.521,27	27,86%
Dirección de Servicios de Licencias y Espacio Público (6010.0004)	184.923,27	133.402,00	0,00	51.521,27	27,86%
Departamento de Licencias e Inspección (6010.000402)	184.923,27	133.402,00	0,00	51.521,27	27,86%
Servicios Generales	67.457,25	0,00	4.747,79	62.709,46	92,96%
Atención al ciudadano y Comunicación (1101)	67.457,25	0,00	0,00	67.457,25	100,00%
Matrimonios civiles (110103)	67.457,25	0,00	0,00	67.457,25	100,00%
Dirección de Servicios Generales (6010.0002)	67.457,25	0,00	0,00	67.457,25	100,00%
Departamento de Servicios Jurídicos (6010.000203)	67.457,25	0,00	0,00	67.457,25	100,00%
Espacio urbano (1204)	0,00	0,00	4.747,79	0,00	0,00%
-Importes no asignables	0,00	0,00	4.747,79	0,00	0,00%
Dirección de Servicios Generales (6010.0002)	0,00	0,00	4.747,79	0,00	0,00%
Departamento de Servicios Jurídicos (6010.000203)	0,00	0,00	4.747,79	0,00	0,00%
	20.663.755,79	3.977.841,19	192.309,20	16.493.605,40	79,82%

