

























# Memòria de Costos 2017

**INFORME CORPORATIU**

MOBILITAT (0500)




**MOBILITAT (0500)**
**NATURALESES DEL COST**

Naturalalesa	Cost Procés	% Cost	Cost Ciutat	% Cost	Procés vs Ciutat	% Procés % Ciutat
Altres despeses	5.586.955,88	2,15%	131.430.052,68	5,67%	4,25%	
Amortitzacions	9.537.522,88	3,68%	100.398.571,37	4,33%	9,50%	
Arrendaments i lloguers	2.932.406,34	1,13%	36.814.513,57	1,59%	7,97%	
Compra de material i fungibles	326.895,67	0,13%	8.399.933,31	0,36%	3,89%	
Comunicacions i Notificacions	372.533,37	0,14%	6.267.734,80	0,27%	5,94%	
Contractes externs	31.294.617,80	12,07%	649.010.805,90	28,00%	4,82%	
Despesa Financera	355.300,27	0,14%	20.896.587,49	0,90%	1,70%	
Estudis i treballs tècnics	1.046.979,75	0,40%	18.324.594,37	0,79%	5,71%	
Manteniment, reparació i conservació	9.605.703,60	3,70%	76.093.073,01	3,28%	12,62%	
Neteja	957.341,44	0,37%	40.198.524,82	1,73%	2,38%	
Publicitat i Propaganda	3.032,82	0,00%	546.476,98	0,02%	0,55%	
Recursos Humans	0,00	0,00%	163.128,83	0,01%	0,00%	
Recursos Humans: Altres despeses socials	1.832.356,35	0,71%	7.469.278,69	0,32%	24,53%	
Recursos Humans: Cotitzacions socials empresa	11.970.965,08	4,62%	152.518.204,26	6,58%	7,85%	
Recursos Humans: Indemnitzacions	0,00	0,00%	472.868,81	0,02%	0,00%	
Recursos Humans: Indemnitzacions per el servei	9.667,36	0,00%	359.354,08	0,02%	2,69%	
Recursos Humans: Sous i salaris	38.292.112,64	14,76%	553.504.556,40	23,88%	6,92%	
Recursos Humans: Transport del personal	24.259,47	0,01%	673.972,14	0,03%	3,60%	
Serveis Bancaris i Financers	0,00	0,00%	56.435,71	0,00%	0,00%	
Subministraments: Aigua	150.730,45	0,06%	6.153.142,32	0,27%	2,45%	
Subministraments: Altres	2.015.395,16	0,78%	22.774.067,40	0,98%	8,85%	
Subministraments: Electricitat	1.062.652,84	0,41%	23.367.147,91	1,01%	4,55%	
Subministraments: Gas	11.595,69	0,00%	4.209.583,63	0,18%	0,28%	
Subministraments: Telèfon i dades	1.042.466,22	0,40%	6.245.043,25	0,27%	16,69%	

## MOBILITAT (0500)

### NATURALESES DEL COST

Naturalesa	Cost Procés	% Cost	Cost Ciutat	% Cost	Procés vs Ciutat	% Procés % Ciutat
Subvencions i Transferències	140.927.190,37	54,33%	448.395.917,78	19,34%	31,43%	
Transports	0,00	0,00%	100.662,44	0,00%	0,00%	
Tributs	22.777,91	0,01%	3.242.000,57	0,14%	0,70%	
	<b>259.381.459,37</b>	<b>100,00%</b>	<b>2.318.086.232,53</b>	<b>100,00%</b>		

**MOBILITAT (0500)**
**COSTOS DELS SERVEIS OBLIGATORIS I NO OBLIGATORIS PER FORMA, GERÈNCIA I SUBPROCÉS**

Forma / Gerència / Subprocés	Cost Subprocés	% Cost	Cost Obligatori*	% Cost	% C.O. / Cost	Cost No Obligatori	% Cost	% C.NoO. / Cost
<b>Ajuntament (0)</b>	171.806.171,93	66,24%	153.674.964,86	66,64%	89,45%	18.131.207,08	63,02%	10,55%
Gerència d'Ecologia Urbana (5000)	37.469,15	0,01%	37.469,15	0,02%	100,00%	0,00	0,00%	0,00%
-Genèrics Ecologia Urbana	37.469,15	0,01%	37.469,15	0,02%	100,00%	0,00	0,00%	0,00%
Gerència Adjunta de Mobilitat i Infraestructures (5002)	171.768.702,79	66,22%	153.637.495,71	66,62%	89,44%	18.131.207,08	63,02%	10,56%
Infraestructures i Espai Urbà	80.109,70	0,03%	80.109,70	0,03%	100,00%	0,00	0,00%	0,00%
Mobilitat	139.886.374,92	53,93%	139.863.449,76	60,65%	99,98%	22.925,16	0,08%	0,02%
Mobilitat i Infraestructures	18.184.293,50	7,01%	76.011,58	0,03%	0,42%	18.108.281,92	62,94%	99,58%
Planificació	579.291,63	0,22%	579.291,63	0,25%	100,00%	0,00	0,00%	0,00%
Regulació	10.730.440,69	4,14%	10.730.440,69	4,65%	100,00%	0,00	0,00%	0,00%
Senyalització	2.308.192,35	0,89%	2.308.192,35	1,00%	100,00%	0,00	0,00%	0,00%
<b>Societat Mercantils (5)</b>	87.575.287,44	33,76%	76.934.578,80	33,36%	87,85%	10.640.708,63	36,98%	12,15%
Barcelona de Serveis Municipals, SA (BSM) (5501)	87.575.287,44	33,76%	76.934.578,80	33,36%	87,85%	10.640.708,63	36,98%	12,15%
-Genèrics Barcelona de Serveis Municipals, SA (BSM)	87.575.287,44	33,76%	76.934.578,80	33,36%	87,85%	10.640.708,63	36,98%	12,15%
	<b>259.381.459,37</b>	<b>100,00%</b>	<b>230.609.543,66</b>	<b>100,00%</b>	<b>88,91%</b>	<b>28.771.915,71</b>	<b>100,00%</b>	<b>11,09%</b>

\*Segons Llei Reguladora de les Bases de Règim Local, Carta Municipal de Barcelona i legislació sectorial a data actual.

**MOBILITAT (0500)**
**COSTOS DELS SERVEIS OBLIGATORIS I NO OBLIGATORIS PER FORMA, GERÈNCIA, SUBPROCÉS I HABITANT**

Forma / Gerència / Subprocés	Cost Subprocés	Cost per Habitant	Cost Obligatori*	Cost per Habitant	Cost No Obligatori	Cost per Habitant
<b>Ajuntament (0)</b>	171.806.171,93	106,00	153.674.964,86	94,81	18.131.207,08	11,19
Gerència d'Ecologia Urbana (5000)	37.469,15	0,02	37.469,15	0,02	0,00	0,00
-Genèrics Ecologia Urbana	37.469,15	0,02	37.469,15	0,02	0,00	0,00
Gerència Adjunta de Mobilitat i Infraestructures (5002)	171.768.702,79	105,98	153.637.495,71	94,79	18.131.207,08	11,19
Infraestructures i Espai Urbà	80.109,70	0,05	80.109,70	0,05	0,00	0,00
Mobilitat	139.886.374,92	86,31	139.863.449,76	86,29	22.925,16	0,01
Mobilitat i Infraestructures	18.184.293,50	11,22	76.011,58	0,05	18.108.281,92	11,17
Planificació	579.291,63	0,36	579.291,63	0,36	0,00	0,00
Regulació	10.730.440,69	6,62	10.730.440,69	6,62	0,00	0,00
Senyalització	2.308.192,35	1,42	2.308.192,35	1,42	0,00	0,00
<b>Societat Mercantils (5)</b>	87.575.287,44	54,03	76.934.578,80	47,47	10.640.708,63	6,57
Barcelona de Serveis Municipals, SA (BSM) (5501)	87.575.287,44	54,03	76.934.578,80	47,47	10.640.708,63	6,57
-Genèrics Barcelona de Serveis Municipals, SA (BSM)	87.575.287,44	54,03	76.934.578,80	47,47	10.640.708,63	6,57
	<b>259.381.459,37</b>	<b>160,03</b>	<b>230.609.543,66</b>	<b>142,28</b>	<b>28.771.915,71</b>	<b>17,75</b>


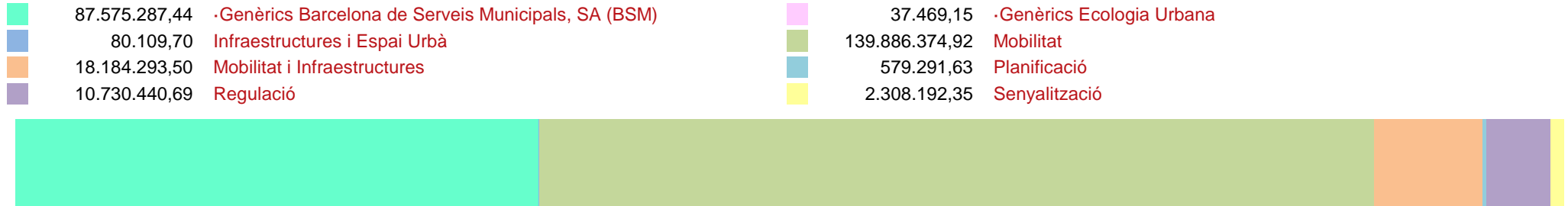
\*Segons Llei Reguladora de les Bases de Règim Local, Carta Municipal de Barcelona i legislació sectorial a data actual.

**Població: 1.620.809**

## MOBILITAT (0500)

### COSTOS I INGRESSOS PER SUBPROCÉS

#### DISTRIBUCIÓ DELS COSTOS



#### DISTRIBUCIÓ DELS INGRESSOS

**MOBILITAT (0500)**
**COSTOS, INGRESSOS I TAXES DE COBERTURA PER FORMA, GERÈNCIA I SUBPROCÉS**

Forma / Gerència / Subprocés	Cost	Cost Directe	Cost Indirecte	Cost Indirecte Estructura	Ingrés	Taxa de Cobertura
Ajuntament (0)	171.806.171,93	166.068.895,13	1.384.735,29	4.352.541,51	196.545,34	0,11%
Gerència d'Ecologia Urbana (5000)	37.469,15	27.375,87	646,58	9.446,69	0,00	
-Genèrics Ecologia Urbana	37.469,15	27.375,87	646,58	9.446,69	0,00	
Gerència Adjunta de Mobilitat i Infraestructures (5002)	171.768.702,79	166.041.519,26	1.384.088,71	4.343.094,82	196.545,34	0,11%
Infraestructures i Espai Urbà	80.109,70	57.709,44	12.478,71	9.921,56	0,00	
Mobilitat	139.886.374,92	139.397.154,94	94.739,60	394.480,38	196.545,34	0,14%
Mobilitat i Infraestructures	18.184.293,50	15.457.643,62	474.531,90	2.252.117,98	0,00	
Planificació	579.291,63	490.316,07	17.230,51	71.745,05	0,00	
Regulació	10.730.440,69	8.905.026,70	496.452,90	1.328.961,09	0,00	
Senyalització	2.308.192,35	1.733.668,49	288.655,10	285.868,76	0,00	
Societat Mercantils (5)	87.575.287,44	75.668.964,03	2.706.331,08	9.199.992,33	86.980.975,00	99,32%
Barcelona de Serveis Municipals, SA (BSM) (5501)	87.575.287,44	75.668.964,03	2.706.331,08	9.199.992,33	86.980.975,00	99,32%
-Genèrics Barcelona de Serveis Municipals, SA (BSM)	87.575.287,44	75.668.964,03	2.706.331,08	9.199.992,33	86.980.975,00	99,32%
	<b>259.381.459,37</b>	<b>241.737.859,16</b>	<b>4.091.066,37</b>	<b>13.552.533,84</b>	<b>87.177.520,34</b>	<b>33,61%</b>

**MOBILITAT (0500)**
**COSTOS, INGRESSOS I TAXES DE COBERTURA PER FORMA, GERÈNCIA, SUBPROCÉS I ACTIVITAT**

Forma / Gerència / Subprocés / Activitat / Tasca	Cost	Cost Directe	Cost Indirecte	Cost Indirecte Estructura	Ingrés	Taxa de Cobertura
Ajuntament (0)	171.806.171,93	166.068.895,13	1.384.735,29	4.352.541,51	196.545,34	0,11%
Gerència d'Ecologia Urbana (5000)	37.469,15	27.375,87	646,58	9.446,69	0,00	
·Genèrics Ecologia Urbana	37.469,15	27.375,87	646,58	9.446,69	0,00	
Estratègia de mobilitat (0502)	37.469,15	27.375,87	646,58	9.446,69	0,00	
Estratègia seguretat viària (050202)	18.734,57	13.687,94	323,29	4.723,35	0,00	
Pla Mobilitat Urbana (050201)	18.734,57	13.687,94	323,29	4.723,35	0,00	
Gerència Adjunta de Mobilitat i Infraestructures (5002)	171.768.702,79	166.041.519,26	1.384.088,71	4.343.094,82	196.545,34	0,11%
Infraestructures i Espai Urbà	80.109,70	57.709,44	12.478,71	9.921,56	0,00	
Gestió de la mobilitat (0501)	80.109,70	57.709,44	12.478,71	9.921,56	0,00	
Gestió del trànsit (050104)	16.608,94	11.964,75	2.587,18	2.057,01	0,00	
Instal·lacions semafòriques (050105)	63.500,76	45.744,69	9.891,53	7.864,55	0,00	
Mobilitat	139.886.374,92	139.397.154,94	94.739,60	394.480,38	196.545,34	0,14%
Estratègia de mobilitat (0502)	238.525,70	201.889,65	7.094,73	29.541,32	148.956,25	62,45%
·Imports no assignables	0,00	0,00	0,00	0,00	148.956,25	
Estratègia seguretat viària (050202)	119.262,85	100.944,83	3.547,37	14.770,66	0,00	
Pla Mobilitat Urbana (050201)	119.262,85	100.944,83	3.547,37	14.770,66	0,00	
Gestió de la mobilitat (0501)	2.824.426,39	2.390.612,21	84.010,02	349.804,16	0,00	
Actuacions i millora seguretat viària (050102)	149.459,89	126.503,78	4.445,55	18.510,55	0,00	
Gestió del trànsit (050104)	149.459,89	126.503,78	4.445,55	18.510,55	0,00	
Informació del trànsit (050103)	191.974,00	162.487,99	5.710,09	23.775,91	0,00	
Instal·lacions semafòriques (050105)	2.184.072,74	1.848.612,86	64.963,28	270.496,60	0,00	
Parades transport públic (050101)	149.459,89	126.503,78	4.445,55	18.510,55	0,00	
Mobilitat en el territori (0503)	0,00	0,00	0,00	0,00	47.589,09	
Implementació de canvis en la mobilitat en els territoris (050301)	0,00	0,00	0,00	0,00	47.589,09	
Serveis municipals de mobilitat (0505)	122.203,84	103.434,10	3.634,84	15.134,90	0,00	
Agents cívics (050506)	7.641,72	6.468,00	227,30	946,42	0,00	
Aparcaments (050501)	83.995,24	71.094,10	2.498,36	10.402,78	0,00	
Bicing (050503)	7.641,72	6.468,00	227,30	946,42	0,00	
Estació (050505)	7.641,72	6.468,00	227,30	946,42	0,00	
Servei de grua (050504)	7.641,72	6.468,00	227,30	946,42	0,00	
Sistema d'ordenació integral de l'estacionament a la calçada (AREA) (050502)	7.641,72	6.468,00	227,30	946,42	0,00	



**MOBILITAT (0500)**
**COSTOS, INGRESSOS I TAXES DE COBERTURA PER FORMA, GERÈNCIA, SUBPROCÉS I ACTIVITAT**

Forma / Gerència / Subprocés / Activitat / Tasca	Cost	Cost Directe	Cost Indirecte	Cost Indirecte Estructura	Ingrés	Taxa de Cobertura
<b>Transport metropolitana (0504)</b>	136.701.218,98	136.701.218,98	0,00	0,00	0,00	
Autoritat del Transport Metropolità (ATM) (050401)	136.701.218,98	136.701.218,98	0,00	0,00	0,00	
<b>Mobilitat i infraestructures</b>	18.184.293,50	15.457.643,62	474.531,90	2.252.117,98	0,00	
<b>Estratègia de mobilitat (0502)</b>	76.011,58	64.614,00	1.983,58	9.414,01	0,00	
Estratègia seguretat viària (050202)	38.005,79	32.307,00	991,79	4.707,00	0,00	
Pla Mobilitat Urbana (050201)	38.005,79	32.307,00	991,79	4.707,00	0,00	
<b>Serveis municipals de mobilitat (0505)</b>	18.108.281,92	15.393.029,62	472.548,32	2.242.703,97	0,00	
Bicing (050503)	18.108.281,92	15.393.029,62	472.548,32	2.242.703,97	0,00	
<b>Planificació</b>	579.291,63	490.316,07	17.230,51	71.745,05	0,00	
<b>Estratègia de mobilitat (0502)</b>	265.942,02	225.094,99	7.910,21	32.936,82	0,00	
Estratègia seguretat viària (050202)	132.971,01	112.547,50	3.955,10	16.468,41	0,00	
Pla Mobilitat Urbana (050201)	132.971,01	112.547,50	3.955,10	16.468,41	0,00	
<b>Gestió de la mobilitat (0501)</b>	178.000,35	150.660,61	5.294,46	22.045,28	0,00	
Actuacions i millora seguretat viària (050102)	19.887,27	16.832,71	591,53	2.463,03	0,00	
Gestió del trànsit (050104)	19.887,27	16.832,71	591,53	2.463,03	0,00	
Informació del trànsit (050103)	98.451,29	83.329,79	2.928,34	12.193,16	0,00	
Instal·lacions semafòriques (050105)	19.887,27	16.832,71	591,53	2.463,03	0,00	
Parades transport públic (050101)	19.887,27	16.832,71	591,53	2.463,03	0,00	
<b>Mobilitat en el territori (0503)</b>	135.349,27	114.560,47	4.025,84	16.762,96	0,00	
Implementació de canvis en la mobilitat en els territoris (050301)	135.349,27	114.560,47	4.025,84	16.762,96	0,00	
<b>Regulació</b>	10.730.440,69	8.905.026,70	496.452,90	1.328.961,09	0,00	
<b>Gestió de la mobilitat (0501)</b>	10.730.440,69	8.905.026,70	496.452,90	1.328.961,09	0,00	
Actuacions i millora seguretat viària (050102)	411.804,05	341.749,81	19.052,46	51.001,78	0,00	
Gestió del trànsit (050104)	4.747.523,11	3.939.895,97	219.648,17	587.978,97	0,00	
Informació del trànsit (050103)	411.804,05	341.749,81	19.052,46	51.001,78	0,00	
Instal·lacions semafòriques (050105)	4.747.505,43	3.939.881,30	219.647,35	587.976,78	0,00	
Parades transport públic (050101)	411.804,05	341.749,81	19.052,46	51.001,78	0,00	
<b>Senyalització</b>	2.308.192,35	1.733.668,49	288.655,10	285.868,76	0,00	
<b>Gestió de la mobilitat (0501)</b>	2.308.192,35	1.733.668,49	288.655,10	285.868,76	0,00	
Actuacions i millora seguretat viària (050102)	485.848,36	364.917,59	60.758,63	60.172,14	0,00	
Gestió del trànsit (050104)	455.057,00	341.790,40	56.907,96	56.358,64	0,00	
Informació del trànsit (050103)	455.057,00	341.790,40	56.907,96	56.358,64	0,00	
Instal·lacions semafòriques (050105)	457.173,00	343.379,71	57.172,58	56.620,71	0,00	
Parades transport públic (050101)	455.057,00	341.790,40	56.907,96	56.358,64	0,00	

**MOBILITAT (0500)**
**COSTOS, INGRESSOS I TAXES DE COBERTURA PER FORMA, GERÈNCIA, SUBPROCÉS I ACTIVITAT**

Forma / Gerència / Subprocés / Activitat / Tasca	Cost	Cost Directe	Cost Indirecte	Cost Indirecte Estructura	Ingrés	Taxa de Cobertura
Societat Mercantils (5)	87.575.287,44	75.668.964,03	2.706.331,08	9.199.992,33	86.980.975,00	99,32%
Barcelona de Serveis Municipals, SA (BSM) (5501)	87.575.287,44	75.668.964,03	2.706.331,08	9.199.992,33	86.980.975,00	99,32%
·Genèrics Barcelona de Serveis Municipals, SA (BSM)	87.575.287,44	75.668.964,03	2.706.331,08	9.199.992,33	86.980.975,00	99,32%
Serveis municipals de mobilitat (0505)	87.575.287,44	75.668.964,03	2.706.331,08	9.199.992,33	86.980.975,00	99,32%
Agents cívics (050506)	5.810.622,91	5.020.638,00	179.565,15	610.419,76	0,00	
Aparcaments (050501)	26.654.006,07	23.030.253,00	823.686,31	2.800.066,76	25.133.689,00	94,30%
Bicing (050503)	2.617.190,98	2.261.370,03	80.878,81	274.942,14	6.259.294,00	239,16%
Estació (050505)	2.212.894,74	1.912.040,00	68.384,88	232.469,86	2.017.691,00	91,18%
Servei de grua (050504)	23.611.582,49	20.401.463,00	729.666,57	2.480.452,92	15.874.787,00	67,23%
Sistema d'ordenació integral de l'estacionament a la calçada (AREA) (050502)	26.668.990,24	23.043.200,00	824.149,36	2.801.640,88	37.695.514,00	141,35%
	<b>259.381.459,37</b>	<b>241.737.859,16</b>	<b>4.091.066,37</b>	<b>13.552.533,84</b>	<b>87.177.520,34</b>	<b>33,61%</b>

**MOBILITAT (0500)**
**COSTOS, INGRESSOS I TAXES DE COBERTURA PER FORMA, GERÈNCIA, SUBPROCÉS, ACTIVITAT I ORGANITZACIÓ**

Forma / Gerència / Subprocés / Activitat / Tasca / Organització	Cost	Cost Directe	Cost Indirecte	Cost Indirecte Estructura	Ingrés	Taxa de Cobertura
Ajuntament (0)	171.806.171,93	166.068.895,13	1.384.735,29	4.352.541,51	196.545,34	0,11%
Gerència d'Ecologia Urbana (5000)	37.469,15	27.375,87	646,58	9.446,69	0,00	
-Genèrics Ecologia Urbana	37.469,15	27.375,87	646,58	9.446,69	0,00	
Estratègia de mobilitat (0502)	37.469,15	27.375,87	646,58	9.446,69	0,00	
Estratègia seguretat viària (050202)	18.734,57	13.687,94	323,29	4.723,35	0,00	
Gerència d'Ecologia Urbana (5000)	18.734,57	13.687,94	323,29	4.723,35	0,00	
Pla Mobilitat Urbana (050201)	18.734,57	13.687,94	323,29	4.723,35	0,00	
Gerència d'Ecologia Urbana (5000)	18.734,57	13.687,94	323,29	4.723,35	0,00	
Gerència Adjunta de Mobilitat i Infraestructures (5002)	171.768.702,79	166.041.519,26	1.384.088,71	4.343.094,82	196.545,34	0,11%
Infraestructures i Espai Urbà	80.109,70	57.709,44	12.478,71	9.921,56	0,00	
Gestió de la mobilitat (0501)	80.109,70	57.709,44	12.478,71	9.921,56	0,00	
Gestió del trànsit (050104)	16.608,94	11.964,75	2.587,18	2.057,01	0,00	
Direcció de Serveis d'Infraestructures i Espai Urbà (5002.0001)	16.608,94	11.964,75	2.587,18	2.057,01	0,00	
Departament de Projectes d'Obres (5002.000103)	16.608,94	11.964,75	2.587,18	2.057,01	0,00	
Instal·lacions semafòriques (050105)	63.500,76	45.744,69	9.891,53	7.864,55	0,00	
Direcció de Serveis d'Infraestructures i Espai Urbà (5002.0001)	63.500,76	45.744,69	9.891,53	7.864,55	0,00	
Departament de Projectes d'Obres (5002.000103)	63.500,76	45.744,69	9.891,53	7.864,55	0,00	
Mobilitat	139.886.374,92	139.397.154,94	94.739,60	394.480,38	196.545,34	0,14%
Estratègia de mobilitat (0502)	238.525,70	201.889,65	7.094,73	29.541,32	148.956,25	62,45%
-Imports no assignables	0,00	0,00	0,00	0,00	148.956,25	
Direcció de Serveis de Mobilitat (5002.0002)	0,00	0,00	0,00	0,00	148.956,25	
Direcció de Serveis de Mobilitat (5002.0002)	0,00	0,00	0,00	0,00	148.956,25	
Estratègia seguretat viària (050202)	119.262,85	100.944,83	3.547,37	14.770,66	0,00	
Direcció de Serveis de Mobilitat (5002.0002)	119.262,85	100.944,83	3.547,37	14.770,66	0,00	
Direcció de Serveis de Mobilitat (5002.0002)	98.415,73	83.299,69	2.927,29	12.188,75	0,00	
Departament de Coordinació de Processos de Mobilitat (5002.000201)	20.847,12	17.645,14	620,08	2.581,91	0,00	
Pla Mobilitat Urbana (050201)	119.262,85	100.944,83	3.547,37	14.770,66	0,00	
Direcció de Serveis de Mobilitat (5002.0002)	119.262,85	100.944,83	3.547,37	14.770,66	0,00	
Direcció de Serveis de Mobilitat (5002.0002)	98.415,73	83.299,69	2.927,29	12.188,75	0,00	

**MOBILITAT (0500)**
**COSTOS, INGRESSOS I TAXES DE COBERTURA PER FORMA, GERÈNCIA, SUBPROCÉS, ACTIVITAT I ORGANITZACIÓ**

Forma / Gerència / Subprocés / Activitat / Tasca / Organització	Cost	Cost Directe	Cost Indirecte	Cost Indirecte Estructura	Ingrés	Taxa de Cobertura
Departament de Coordinació de Processos de Mobilitat (5002.000201)	20.847,12	17.645,14	620,08	2.581,91	0,00	
<b>Gestió de la mobilitat (0501)</b>	<b>2.824.426,39</b>	<b>2.390.612,21</b>	<b>84.010,02</b>	<b>349.804,16</b>	<b>0,00</b>	
Actuacions i millora seguretat viària (050102)	149.459,89	126.503,78	4.445,55	18.510,55	0,00	
Direcció de Serveis de Mobilitat (5002.0002)	149.459,89	126.503,78	4.445,55	18.510,55	0,00	
Direcció de Serveis de Mobilitat (5002.0002)	14.143,22	11.970,91	420,68	1.751,63	0,00	
Departament de Coordinació de Processos de Mobilitat (5002.000201)	135.316,66	114.532,87	4.024,87	16.758,92	0,00	
<b>Gestió del trànsit (050104)</b>	<b>149.459,89</b>	<b>126.503,78</b>	<b>4.445,55</b>	<b>18.510,55</b>	<b>0,00</b>	
Direcció de Serveis de Mobilitat (5002.0002)	149.459,89	126.503,78	4.445,55	18.510,55	0,00	
Direcció de Serveis de Mobilitat (5002.0002)	14.143,22	11.970,91	420,68	1.751,63	0,00	
Departament de Coordinació de Processos de Mobilitat (5002.000201)	135.316,66	114.532,87	4.024,87	16.758,92	0,00	
<b>Informació del trànsit (050103)</b>	<b>191.974,00</b>	<b>162.487,99</b>	<b>5.710,09</b>	<b>23.775,91</b>	<b>0,00</b>	
Direcció de Serveis de Mobilitat (5002.0002)	191.974,00	162.487,99	5.710,09	23.775,91	0,00	
Direcció de Serveis de Mobilitat (5002.0002)	14.143,22	11.970,91	420,68	1.751,63	0,00	
Departament de Coordinació de Processos de Mobilitat (5002.000201)	177.830,77	150.517,08	5.289,42	22.024,28	0,00	
<b>Instal·lacions semafòriques (050105)</b>	<b>2.184.072,74</b>	<b>1.848.612,86</b>	<b>64.963,28</b>	<b>270.496,60</b>	<b>0,00</b>	
Direcció de Serveis de Mobilitat (5002.0002)	2.184.072,74	1.848.612,86	64.963,28	270.496,60	0,00	
Direcció de Serveis de Mobilitat (5002.0002)	14.143,22	11.970,91	420,68	1.751,63	0,00	
Departament de Coordinació de Processos de Mobilitat (5002.000201)	2.169.929,52	1.836.641,95	64.542,60	268.744,96	0,00	
<b>Parades transport públic (050101)</b>	<b>149.459,89</b>	<b>126.503,78</b>	<b>4.445,55</b>	<b>18.510,55</b>	<b>0,00</b>	
Direcció de Serveis de Mobilitat (5002.0002)	149.459,89	126.503,78	4.445,55	18.510,55	0,00	
Direcció de Serveis de Mobilitat (5002.0002)	14.143,22	11.970,91	420,68	1.751,63	0,00	
Departament de Coordinació de Processos de Mobilitat (5002.000201)	135.316,66	114.532,87	4.024,87	16.758,92	0,00	
<b>Mobilitat en el territori (0503)</b>	<b>0,00</b>	<b>0,00</b>	<b>0,00</b>	<b>0,00</b>	<b>47.589,09</b>	
Implementació de canvis en la mobilitat en els territoris (050301)	0,00	0,00	0,00	0,00	47.589,09	
Direcció de Serveis de Mobilitat (5002.0002)	0,00	0,00	0,00	0,00	47.589,09	
Departament de Coordinació de Processos de Mobilitat (5002.000201)	0,00	0,00	0,00	0,00	47.589,09	
<b>Serveis municipals de mobilitat (0505)</b>	<b>122.203,84</b>	<b>103.434,10</b>	<b>3.634,84</b>	<b>15.134,90</b>	<b>0,00</b>	
Agents cívics (050506)	7.641,72	6.468,00	227,30	946,42	0,00	

**MOBILITAT (0500)**
**COSTOS, INGRESSOS I TAXES DE COBERTURA PER FORMA, GERÈNCIA, SUBPROCÉS, ACTIVITAT I ORGANITZACIÓ**

Forma / Gerència / Subprocés / Activitat / Tasca / Organització	Cost	Cost Directe	Cost Indirecte	Cost Indirecte Estructura	Ingrés	Taxa de Cobertura
Direcció de Serveis de Mobilitat (5002.0002)	7.641,72	6.468,00	227,30	946,42	0,00	
Departament de Coordinació de Processos de Mobilitat (5002.000201)	7.641,72	6.468,00	227,30	946,42	0,00	
Aparcaments (050501)	83.995,24	71.094,10	2.498,36	10.402,78	0,00	
Direcció de Serveis de Mobilitat (5002.0002)	83.995,24	71.094,10	2.498,36	10.402,78	0,00	
Departament de Coordinació de Processos de Mobilitat (5002.000201)	83.995,24	71.094,10	2.498,36	10.402,78	0,00	
Bicing (050503)	7.641,72	6.468,00	227,30	946,42	0,00	
Direcció de Serveis de Mobilitat (5002.0002)	7.641,72	6.468,00	227,30	946,42	0,00	
Departament de Coordinació de Processos de Mobilitat (5002.000201)	7.641,72	6.468,00	227,30	946,42	0,00	
Estació (050505)	7.641,72	6.468,00	227,30	946,42	0,00	
Direcció de Serveis de Mobilitat (5002.0002)	7.641,72	6.468,00	227,30	946,42	0,00	
Departament de Coordinació de Processos de Mobilitat (5002.000201)	7.641,72	6.468,00	227,30	946,42	0,00	
Servei de grua (050504)	7.641,72	6.468,00	227,30	946,42	0,00	
Direcció de Serveis de Mobilitat (5002.0002)	7.641,72	6.468,00	227,30	946,42	0,00	
Departament de Coordinació de Processos de Mobilitat (5002.000201)	7.641,72	6.468,00	227,30	946,42	0,00	
Sistema d'ordenació integral de l'estacionament a la calçada (AREA) (050502)	7.641,72	6.468,00	227,30	946,42	0,00	
Direcció de Serveis de Mobilitat (5002.0002)	7.641,72	6.468,00	227,30	946,42	0,00	
Departament de Coordinació de Processos de Mobilitat (5002.000201)	7.641,72	6.468,00	227,30	946,42	0,00	
Transport metropolità (0504)	136.701.218,98	136.701.218,98	0,00	0,00	0,00	
Autoritat del Transport Metropolità (ATM) (050401)	136.701.218,98	136.701.218,98	0,00	0,00	0,00	
Direcció de Serveis de Mobilitat (5002.0002)	136.701.218,98	136.701.218,98	0,00	0,00	0,00	
Departament de Coordinació de Processos de Mobilitat (5002.000201)	136.701.218,98	136.701.218,98	0,00	0,00	0,00	
Mobilitat i Infraestructures	18.184.293,50	15.457.643,62	474.531,90	2.252.117,98	0,00	
Estratègia de mobilitat (0502)	76.011,58	64.614,00	1.983,58	9.414,01	0,00	
Estratègia seguretat viària (050202)	38.005,79	32.307,00	991,79	4.707,00	0,00	
Gerència Adjunta de Mobilitat i Infraestructures (5002)	38.005,79	32.307,00	991,79	4.707,00	0,00	
Pla Mobilitat Urbana (050201)	38.005,79	32.307,00	991,79	4.707,00	0,00	
Gerència Adjunta de Mobilitat i Infraestructures (5002)	38.005,79	32.307,00	991,79	4.707,00	0,00	
Serveis municipals de mobilitat (0505)	18.108.281,92	15.393.029,62	472.548,32	2.242.703,97	0,00	

**MOBILITAT (0500)**
**COSTOS, INGRESSOS I TAXES DE COBERTURA PER FORMA, GERÈNCIA, SUBPROCÉS, ACTIVITAT I ORGANITZACIÓ**

Forma / Gerència / Subprocés / Activitat / Tasca / Organització	Cost	Cost Directe	Cost Indirecte	Cost Indirecte Estructura	Ingrés	Taxa de Cobertura
Bicing (050503)	18.108.281,92	15.393.029,62	472.548,32	2.242.703,97	0,00	
Gerència Adjunta de Mobilitat i Infraestructures (5002)	18.108.281,92	15.393.029,62	472.548,32	2.242.703,97	0,00	
<b>Planificació</b>	<b>579.291,63</b>	<b>490.316,07</b>	<b>17.230,51</b>	<b>71.745,05</b>	<b>0,00</b>	
<b>Estratègia de mobilitat (0502)</b>	<b>265.942,02</b>	<b>225.094,99</b>	<b>7.910,21</b>	<b>32.936,82</b>	<b>0,00</b>	
Estratègia seguretat viària (050202)	132.971,01	112.547,50	3.955,10	16.468,41	0,00	
Direcció de Serveis de Mobilitat (5002.0002)	132.971,01	112.547,50	3.955,10	16.468,41	0,00	
Departament de Planificació de Mobilitat (5002.000202)	132.971,01	112.547,50	3.955,10	16.468,41	0,00	
Pla Mobilitat Urbana (050201)	132.971,01	112.547,50	3.955,10	16.468,41	0,00	
Direcció de Serveis de Mobilitat (5002.0002)	132.971,01	112.547,50	3.955,10	16.468,41	0,00	
Departament de Planificació de Mobilitat (5002.000202)	132.971,01	112.547,50	3.955,10	16.468,41	0,00	
<b>Gestió de la mobilitat (0501)</b>	<b>178.000,35</b>	<b>150.660,61</b>	<b>5.294,46</b>	<b>22.045,28</b>	<b>0,00</b>	
Actuacions i millora seguretat viària (050102)	19.887,27	16.832,71	591,53	2.463,03	0,00	
Direcció de Serveis de Mobilitat (5002.0002)	19.887,27	16.832,71	591,53	2.463,03	0,00	
Departament de Planificació de Mobilitat (5002.000202)	19.887,27	16.832,71	591,53	2.463,03	0,00	
Gestió del trànsit (050104)	19.887,27	16.832,71	591,53	2.463,03	0,00	
Direcció de Serveis de Mobilitat (5002.0002)	19.887,27	16.832,71	591,53	2.463,03	0,00	
Departament de Planificació de Mobilitat (5002.000202)	19.887,27	16.832,71	591,53	2.463,03	0,00	
Informació del trànsit (050103)	98.451,29	83.329,79	2.928,34	12.193,16	0,00	
Direcció de Serveis de Mobilitat (5002.0002)	98.451,29	83.329,79	2.928,34	12.193,16	0,00	
Departament de Planificació de Mobilitat (5002.000202)	98.451,29	83.329,79	2.928,34	12.193,16	0,00	
Instal·lacions semafòriques (050105)	19.887,27	16.832,71	591,53	2.463,03	0,00	
Direcció de Serveis de Mobilitat (5002.0002)	19.887,27	16.832,71	591,53	2.463,03	0,00	
Departament de Planificació de Mobilitat (5002.000202)	19.887,27	16.832,71	591,53	2.463,03	0,00	
Parades transport públic (050101)	19.887,27	16.832,71	591,53	2.463,03	0,00	
Direcció de Serveis de Mobilitat (5002.0002)	19.887,27	16.832,71	591,53	2.463,03	0,00	
Departament de Planificació de Mobilitat (5002.000202)	19.887,27	16.832,71	591,53	2.463,03	0,00	
<b>Mobilitat en el territori (0503)</b>	<b>135.349,27</b>	<b>114.560,47</b>	<b>4.025,84</b>	<b>16.762,96</b>	<b>0,00</b>	
Implementació de canvis en la mobilitat en els territoris (050301)	135.349,27	114.560,47	4.025,84	16.762,96	0,00	
Direcció de Serveis de Mobilitat (5002.0002)	135.349,27	114.560,47	4.025,84	16.762,96	0,00	
Departament de Planificació de Mobilitat (5002.000202)	135.349,27	114.560,47	4.025,84	16.762,96	0,00	
<b>Regulació</b>	<b>10.730.440,69</b>	<b>8.905.026,70</b>	<b>496.452,90</b>	<b>1.328.961,09</b>	<b>0,00</b>	
<b>Gestió de la mobilitat (0501)</b>	<b>10.730.440,69</b>	<b>8.905.026,70</b>	<b>496.452,90</b>	<b>1.328.961,09</b>	<b>0,00</b>	
Actuacions i millora seguretat viària (050102)	411.804,05	341.749,81	19.052,46	51.001,78	0,00	

**MOBILITAT (0500)**
**COSTOS, INGRESSOS I TAXES DE COBERTURA PER FORMA, GERÈNCIA, SUBPROCÉS, ACTIVITAT I ORGANITZACIÓ**

Forma / Gerència / Subprocés / Activitat / Tasca / Organització	Cost	Cost Directe	Cost Indirecte	Cost Indirecte Estructura	Ingrés	Taxa de Cobertura
Direcció de Serveis de Mobilitat (5002.0002)	411.804,05	341.749,81	19.052,46	51.001,78	0,00	
Departament de Regulació (5002.000204)	411.804,05	341.749,81	19.052,46	51.001,78	0,00	
Gestió del trànsit (050104)	4.747.523,11	3.939.895,97	219.648,17	587.978,97	0,00	
Direcció de Serveis de Mobilitat (5002.0002)	4.747.523,11	3.939.895,97	219.648,17	587.978,97	0,00	
Departament de Regulació (5002.000204)	4.747.523,11	3.939.895,97	219.648,17	587.978,97	0,00	
Informació del trànsit (050103)	411.804,05	341.749,81	19.052,46	51.001,78	0,00	
Direcció de Serveis de Mobilitat (5002.0002)	411.804,05	341.749,81	19.052,46	51.001,78	0,00	
Departament de Regulació (5002.000204)	411.804,05	341.749,81	19.052,46	51.001,78	0,00	
Instal·lacions semafòriques (050105)	4.747.505,43	3.939.881,30	219.647,35	587.976,78	0,00	
Direcció de Serveis de Mobilitat (5002.0002)	4.747.505,43	3.939.881,30	219.647,35	587.976,78	0,00	
Departament de Regulació (5002.000204)	4.747.505,43	3.939.881,30	219.647,35	587.976,78	0,00	
Parades transport públic (050101)	411.804,05	341.749,81	19.052,46	51.001,78	0,00	
Direcció de Serveis de Mobilitat (5002.0002)	411.804,05	341.749,81	19.052,46	51.001,78	0,00	
Departament de Regulació (5002.000204)	411.804,05	341.749,81	19.052,46	51.001,78	0,00	
<b>Senyalització</b>	<b>2.308.192,35</b>	<b>1.733.668,49</b>	<b>288.655,10</b>	<b>285.868,76</b>	<b>0,00</b>	
<b>Gestió de la mobilitat (0501)</b>	<b>2.308.192,35</b>	<b>1.733.668,49</b>	<b>288.655,10</b>	<b>285.868,76</b>	<b>0,00</b>	
Actuacions i millora seguretat viària (050102)	485.848,36	364.917,59	60.758,63	60.172,14	0,00	
Direcció de Serveis de Mobilitat (5002.0002)	485.848,36	364.917,59	60.758,63	60.172,14	0,00	
Departament de Senyalització (5002.000203)	485.848,36	364.917,59	60.758,63	60.172,14	0,00	
Gestió del trànsit (050104)	455.057,00	341.790,40	56.907,96	56.358,64	0,00	
Direcció de Serveis de Mobilitat (5002.0002)	455.057,00	341.790,40	56.907,96	56.358,64	0,00	
Departament de Senyalització (5002.000203)	455.057,00	341.790,40	56.907,96	56.358,64	0,00	
Informació del trànsit (050103)	455.057,00	341.790,40	56.907,96	56.358,64	0,00	
Direcció de Serveis de Mobilitat (5002.0002)	455.057,00	341.790,40	56.907,96	56.358,64	0,00	
Departament de Senyalització (5002.000203)	455.057,00	341.790,40	56.907,96	56.358,64	0,00	
Instal·lacions semafòriques (050105)	457.173,00	343.379,71	57.172,58	56.620,71	0,00	
Direcció de Serveis de Mobilitat (5002.0002)	457.173,00	343.379,71	57.172,58	56.620,71	0,00	
Departament de Senyalització (5002.000203)	457.173,00	343.379,71	57.172,58	56.620,71	0,00	
Parades transport públic (050101)	455.057,00	341.790,40	56.907,96	56.358,64	0,00	
Direcció de Serveis de Mobilitat (5002.0002)	455.057,00	341.790,40	56.907,96	56.358,64	0,00	
Departament de Senyalització (5002.000203)	455.057,00	341.790,40	56.907,96	56.358,64	0,00	
<b>Societat Mercantils (5)</b>	<b>87.575.287,44</b>	<b>75.668.964,03</b>	<b>2.706.331,08</b>	<b>9.199.992,33</b>	<b>86.980.975,00</b>	<b>99,32%</b>

**MOBILITAT (0500)**
**COSTOS, INGRESSOS I TAXES DE COBERTURA PER FORMA, GERÈNCIA, SUBPROCÉS, ACTIVITAT I ORGANITZACIÓ**

Forma / Gerència / Subprocés / Activitat / Tasca / Organització	Cost	Cost Directe	Cost Indirecte	Cost Indirecte Estructura	Ingrés	Taxa de Cobertura
Barcelona de Serveis Municipals, SA (BSM) (5501)	87.575.287,44	75.668.964,03	2.706.331,08	9.199.992,33	86.980.975,00	99,32%
<b>·Genèrics Barcelona de Serveis Municipals, SA (BSM)</b>	<b>87.575.287,44</b>	<b>75.668.964,03</b>	<b>2.706.331,08</b>	<b>9.199.992,33</b>	<b>86.980.975,00</b>	<b>99,32%</b>
<b>Serveis municipals de mobilitat (0505)</b>	<b>87.575.287,44</b>	<b>75.668.964,03</b>	<b>2.706.331,08</b>	<b>9.199.992,33</b>	<b>86.980.975,00</b>	<b>99,32%</b>
Agents cívics (050506)	5.810.622,91	5.020.638,00	179.565,15	610.419,76	0,00	
Barcelona de Serveis Municipals, SA (BSM) (5501)	5.810.622,91	5.020.638,00	179.565,15	610.419,76	0,00	
Aparcaments (050501)	26.654.006,07	23.030.253,00	823.686,31	2.800.066,76	25.133.689,00	94,30%
Barcelona de Serveis Municipals, SA (BSM) (5501)	26.654.006,07	23.030.253,00	823.686,31	2.800.066,76	25.133.689,00	94,30%
Bicing (050503)	2.617.190,98	2.261.370,03	80.878,81	274.942,14	6.259.294,00	239,16%
Barcelona de Serveis Municipals, SA (BSM) (5501)	2.617.190,98	2.261.370,03	80.878,81	274.942,14	6.259.294,00	239,16%
Estació (050505)	2.212.894,74	1.912.040,00	68.384,88	232.469,86	2.017.691,00	91,18%
Barcelona de Serveis Municipals, SA (BSM) (5501)	2.212.894,74	1.912.040,00	68.384,88	232.469,86	2.017.691,00	91,18%
Servei de grua (050504)	23.611.582,49	20.401.463,00	729.666,57	2.480.452,92	15.874.787,00	67,23%
Barcelona de Serveis Municipals, SA (BSM) (5501)	23.611.582,49	20.401.463,00	729.666,57	2.480.452,92	15.874.787,00	67,23%
Sistema d'ordenació integral de l'estacionament a la calçada (AREA) (050502)	26.668.990,24	23.043.200,00	824.149,36	2.801.640,88	37.695.514,00	141,35%
Barcelona de Serveis Municipals, SA (BSM) (5501)	26.668.990,24	23.043.200,00	824.149,36	2.801.640,88	37.695.514,00	141,35%
	<b>259.381.459,37</b>	<b>241.737.859,16</b>	<b>4.091.066,37</b>	<b>259.381.459,37</b>	<b>87.177.520,34</b>	<b>33,61%</b>



**MOBILITAT (0500)**
**FINANÇAMENT PER FORMA, GERÈNCIA, SUBPROCÉS I ACTIVITAT**

Forma / Gerència / Subprocés / Activitat / Tasca	Cost	Aportació Usuari	Aportació Altres	Aportació Teòrica Ajuntament	
<b>Ajuntament (0)</b>	<b>171.806.171,93</b>	<b>0,00</b>	<b>196.545,34</b>	<b>171.609.626,59</b>	<b>99,89%</b>
<b>Gerència d'Ecologia Urbana (5000)</b>	<b>37.469,15</b>	<b>0,00</b>	<b>0,00</b>	<b>37.469,15</b>	<b>100,00%</b>
<b>· Genèrics Ecologia Urbana</b>	<b>37.469,15</b>	<b>0,00</b>	<b>0,00</b>	<b>37.469,15</b>	<b>100,00%</b>
<b>Estratègia de mobilitat (0502)</b>	<b>37.469,15</b>	<b>0,00</b>	<b>0,00</b>	<b>37.469,15</b>	<b>100,00%</b>
Estratègia seguretat viària (050202)	18.734,57	0,00	0,00	18.734,57	100,00%
Pla Mobilitat Urbana (050201)	18.734,57	0,00	0,00	18.734,57	100,00%
<b>Gerència Adjunta de Mobilitat i Infraestructures (5002)</b>	<b>171.768.702,79</b>	<b>0,00</b>	<b>196.545,34</b>	<b>171.572.157,45</b>	<b>99,89%</b>
<b>Infraestructures i Espai Urbà</b>	<b>80.109,70</b>	<b>0,00</b>	<b>0,00</b>	<b>80.109,70</b>	<b>100,00%</b>
<b>Gestió de la mobilitat (0501)</b>	<b>80.109,70</b>	<b>0,00</b>	<b>0,00</b>	<b>80.109,70</b>	<b>100,00%</b>
Gestió del trànsit (050104)	16.608,94	0,00	0,00	16.608,94	100,00%
Instal·lacions semafòriques (050105)	63.500,76	0,00	0,00	63.500,76	100,00%
<b>Mobilitat</b>	<b>139.886.374,92</b>	<b>0,00</b>	<b>196.545,34</b>	<b>139.689.829,58</b>	<b>99,86%</b>
<b>Estratègia de mobilitat (0502)</b>	<b>238.525,70</b>	<b>0,00</b>	<b>148.956,25</b>	<b>89.569,45</b>	<b>37,55%</b>
· Imports no assignables	0,00	0,00	148.956,25	0,00	0,00%
Estratègia seguretat viària (050202)	119.262,85	0,00	0,00	119.262,85	100,00%
Pla Mobilitat Urbana (050201)	119.262,85	0,00	0,00	119.262,85	100,00%
<b>Gestió de la mobilitat (0501)</b>	<b>2.824.426,39</b>	<b>0,00</b>	<b>0,00</b>	<b>2.824.426,39</b>	<b>100,00%</b>
Actuacions i millora seguretat viària (050102)	149.459,89	0,00	0,00	149.459,89	100,00%
Gestió del trànsit (050104)	149.459,89	0,00	0,00	149.459,89	100,00%
Informació del trànsit (050103)	191.974,00	0,00	0,00	191.974,00	100,00%
Instal·lacions semafòriques (050105)	2.184.072,74	0,00	0,00	2.184.072,74	100,00%
Parades transport públic (050101)	149.459,89	0,00	0,00	149.459,89	100,00%
<b>Mobilitat en el territori (0503)</b>	<b>0,00</b>	<b>0,00</b>	<b>47.589,09</b>	<b>0,00</b>	<b>0,00%</b>
Implementació de canvis en la mobilitat en els territoris (050301)	0,00	0,00	47.589,09	0,00	0,00%
<b>Serveis municipals de mobilitat (0505)</b>	<b>122.203,84</b>	<b>0,00</b>	<b>0,00</b>	<b>122.203,84</b>	<b>100,00%</b>
Agents cívics (050506)	7.641,72	0,00	0,00	7.641,72	100,00%
Aparcaments (050501)	83.995,24	0,00	0,00	83.995,24	100,00%
Bicing (050503)	7.641,72	0,00	0,00	7.641,72	100,00%
Estació (050505)	7.641,72	0,00	0,00	7.641,72	100,00%
Servei de grua (050504)	7.641,72	0,00	0,00	7.641,72	100,00%

**MOBILITAT (0500)**
**FINANÇAMENT PER FORMA, GERÈNCIA, SUBPROCÉS I ACTIVITAT**

Forma / Gerència / Subprocés / Activitat / Tasca	Cost	Aportació Usuari	Aportació Altres	Aportació Teòrica Ajuntament	
Sistema d'ordenació integral de l'estacionament a la calçada (AREA) (050502)	7.641,72	0,00	0,00	7.641,72	100,00%
<b>Transport metropolità (0504)</b>	<b>136.701.218,98</b>	<b>0,00</b>	<b>0,00</b>	<b>136.701.218,98</b>	<b>100,00%</b>
Autoritat del Transport Metropolità (ATM) (050401)	136.701.218,98	0,00	0,00	136.701.218,98	100,00%
<b>Mobilitat i Infraestructures</b>	<b>18.184.293,50</b>	<b>0,00</b>	<b>0,00</b>	<b>18.184.293,50</b>	<b>100,00%</b>
<b>Estratègia de mobilitat (0502)</b>	<b>76.011,58</b>	<b>0,00</b>	<b>0,00</b>	<b>76.011,58</b>	<b>100,00%</b>
Estratègia seguretat viària (050202)	38.005,79	0,00	0,00	38.005,79	100,00%
Pla Mobilitat Urbana (050201)	38.005,79	0,00	0,00	38.005,79	100,00%
<b>Serveis municipals de mobilitat (0505)</b>	<b>18.108.281,92</b>	<b>0,00</b>	<b>0,00</b>	<b>18.108.281,92</b>	<b>100,00%</b>
Bicing (050503)	18.108.281,92	0,00	0,00	18.108.281,92	100,00%
<b>Planificació</b>	<b>579.291,63</b>	<b>0,00</b>	<b>0,00</b>	<b>579.291,63</b>	<b>100,00%</b>
<b>Estratègia de mobilitat (0502)</b>	<b>265.942,02</b>	<b>0,00</b>	<b>0,00</b>	<b>265.942,02</b>	<b>100,00%</b>
Estratègia seguretat viària (050202)	132.971,01	0,00	0,00	132.971,01	100,00%
Pla Mobilitat Urbana (050201)	132.971,01	0,00	0,00	132.971,01	100,00%
<b>Gestió de la mobilitat (0501)</b>	<b>178.000,35</b>	<b>0,00</b>	<b>0,00</b>	<b>178.000,35</b>	<b>100,00%</b>
Actuacions i millora seguretat viària (050102)	19.887,27	0,00	0,00	19.887,27	100,00%
Gestió del trànsit (050104)	19.887,27	0,00	0,00	19.887,27	100,00%
Informació del trànsit (050103)	98.451,29	0,00	0,00	98.451,29	100,00%
Instal·lacions semafòriques (050105)	19.887,27	0,00	0,00	19.887,27	100,00%
Parades transport públic (050101)	19.887,27	0,00	0,00	19.887,27	100,00%
<b>Mobilitat en el territori (0503)</b>	<b>135.349,27</b>	<b>0,00</b>	<b>0,00</b>	<b>135.349,27</b>	<b>100,00%</b>
Implementació de canvis en la mobilitat en els territoris (050301)	135.349,27	0,00	0,00	135.349,27	100,00%
<b>Regulació</b>	<b>10.730.440,69</b>	<b>0,00</b>	<b>0,00</b>	<b>10.730.440,69</b>	<b>100,00%</b>
<b>Gestió de la mobilitat (0501)</b>	<b>10.730.440,69</b>	<b>0,00</b>	<b>0,00</b>	<b>10.730.440,69</b>	<b>100,00%</b>
Actuacions i millora seguretat viària (050102)	411.804,05	0,00	0,00	411.804,05	100,00%
Gestió del trànsit (050104)	4.747.523,11	0,00	0,00	4.747.523,11	100,00%
Informació del trànsit (050103)	411.804,05	0,00	0,00	411.804,05	100,00%
Instal·lacions semafòriques (050105)	4.747.505,43	0,00	0,00	4.747.505,43	100,00%
Parades transport públic (050101)	411.804,05	0,00	0,00	411.804,05	100,00%
<b>Senyalització</b>	<b>2.308.192,35</b>	<b>0,00</b>	<b>0,00</b>	<b>2.308.192,35</b>	<b>100,00%</b>
<b>Gestió de la mobilitat (0501)</b>	<b>2.308.192,35</b>	<b>0,00</b>	<b>0,00</b>	<b>2.308.192,35</b>	<b>100,00%</b>
Actuacions i millora seguretat viària (050102)	485.848,36	0,00	0,00	485.848,36	100,00%
Gestió del trànsit (050104)	455.057,00	0,00	0,00	455.057,00	100,00%
Informació del trànsit (050103)	455.057,00	0,00	0,00	455.057,00	100,00%

**MOBILITAT (0500)**
**FINANÇAMENT PER FORMA, GERÈNCIA, SUBPROCÉS I ACTIVITAT**

Forma / Gerència / Subprocés / Activitat / Tasca	Cost	Aportació Usuari	Aportació Altres	Aportació Teòrica Ajuntament	
Instal·lacions semafòriques (050105)	457.173,00	0,00	0,00	457.173,00	100,00%
Parades transport públic (050101)	455.057,00	0,00	0,00	455.057,00	100,00%
<b>Societat Mercantils (5)</b>	<b>87.575.287,44</b>	<b>86.980.975,00</b>	<b>0,00</b>	<b>594.312,44</b>	<b>0,68%</b>
<b>Barcelona de Serveis Municipals, SA (BSM) (5501)</b>	<b>87.575.287,44</b>	<b>86.980.975,00</b>	<b>0,00</b>	<b>594.312,44</b>	<b>0,68%</b>
<b>· Genèrics Barcelona de Serveis Municipals, SA (BSM)</b>	<b>87.575.287,44</b>	<b>86.980.975,00</b>	<b>0,00</b>	<b>594.312,44</b>	<b>0,68%</b>
<b>  Serveis municipals de mobilitat (0505)</b>	<b>87.575.287,44</b>	<b>86.980.975,00</b>	<b>0,00</b>	<b>594.312,44</b>	<b>0,68%</b>
Agents cívics (050506)	5.810.622,91	0,00	0,00	5.810.622,91	100,00%
Aparcaments (050501)	26.654.006,07	25.133.689,00	0,00	1.520.317,07	5,70%
Bicing (050503)	2.617.190,98	6.259.294,00	0,00	0,00	0,00%
Estació (050505)	2.212.894,74	2.017.691,00	0,00	195.203,74	8,82%
Servei de grua (050504)	23.611.582,49	15.874.787,00	0,00	7.736.795,49	32,77%
Sistema d'ordenació integral de l'estacionament a la calçada (AREA) (050502)	26.668.990,24	37.695.514,00	0,00	0,00	0,00%
	<b>259.381.459,37</b>	<b>86.980.975,00</b>	<b>196.545,34</b>	<b>172.203.939,03</b>	<b>66,39%</b>

**MOBILITAT (0500)**
**FINANÇAMENT PER FORMA, GERÈNCIA, SUBPROCÉS, ACTIVITAT I ORGANITZACIÓ**

Forma / Gerència / Subprocés / Activitat / Tasca / Organització	Cost	Aportació Usuari	Aportació Altres	Aportació Teòrica Ajuntament	
Ajuntament (0)	171.806.171,93	0,00	196.545,34	171.609.626,59	99,89%
Gerència d'Ecologia Urbana (5000)	37.469,15	0,00	0,00	37.469,15	100,00%
· Genèrics Ecologia Urbana	37.469,15	0,00	0,00	37.469,15	100,00%
Estratègia de mobilitat (0502)	37.469,15	0,00	0,00	37.469,15	100,00%
Estratègia seguretat viària (050202)	18.734,57	0,00	0,00	18.734,57	100,00%
Gerència d'Ecologia Urbana (5000)	18.734,57	0,00	0,00	18.734,57	100,00%
Pla Mobilitat Urbana (050201)	18.734,57	0,00	0,00	18.734,57	100,00%
Gerència d'Ecologia Urbana (5000)	18.734,57	0,00	0,00	18.734,57	100,00%
Gerència Adjunta de Mobilitat i Infraestructures (5002)	171.768.702,79	0,00	196.545,34	171.572.157,45	99,89%
Infraestructures i Espai Urbà	80.109,70	0,00	0,00	80.109,70	100,00%
Gestió de la mobilitat (0501)	80.109,70	0,00	0,00	80.109,70	100,00%
Gestió del trànsit (050104)	16.608,94	0,00	0,00	16.608,94	100,00%
Direcció de Serveis d'Infraestructures i Espai Urbà (5002.0001)	16.608,94	0,00	0,00	16.608,94	100,00%
Departament de Projectes d'Obres (5002.000103)	16.608,94	0,00	0,00	16.608,94	100,00%
Instal·lacions semafòriques (050105)	63.500,76	0,00	0,00	63.500,76	100,00%
Direcció de Serveis d'Infraestructures i Espai Urbà (5002.0001)	63.500,76	0,00	0,00	63.500,76	100,00%
Departament de Projectes d'Obres (5002.000103)	63.500,76	0,00	0,00	63.500,76	100,00%
Mobilitat	139.886.374,92	0,00	196.545,34	139.689.829,58	99,86%
Estratègia de mobilitat (0502)	238.525,70	0,00	148.956,25	89.569,45	37,55%
· Imports no assignables	0,00	0,00	148.956,25	0,00	0,00%
Direcció de Serveis de Mobilitat (5002.0002)	0,00	0,00	148.956,25	0,00	0,00%
Direcció de Serveis de Mobilitat (5002.0002)	0,00	0,00	148.956,25	0,00	0,00%
Estratègia seguretat viària (050202)	119.262,85	0,00	0,00	119.262,85	100,00%
Direcció de Serveis de Mobilitat (5002.0002)	119.262,85	0,00	0,00	119.262,85	100,00%
Direcció de Serveis de Mobilitat (5002.0002)	98.415,73	0,00	0,00	98.415,73	100,00%
Departament de Coordinació de Processos de Mobilitat (5002.000201)	20.847,12	0,00	0,00	20.847,12	100,00%
Pla Mobilitat Urbana (050201)	119.262,85	0,00	0,00	119.262,85	100,00%
Direcció de Serveis de Mobilitat (5002.0002)	119.262,85	0,00	0,00	119.262,85	100,00%
Direcció de Serveis de Mobilitat (5002.0002)	98.415,73	0,00	0,00	98.415,73	100,00%
Departament de Coordinació de Processos de Mobilitat (5002.000201)	20.847,12	0,00	0,00	20.847,12	100,00%

**MOBILITAT (0500)**
**FINANÇAMENT PER FORMA, GERÈNCIA, SUBPROCÉS, ACTIVITAT I ORGANITZACIÓ**

Forma / Gerència / Subprocés / Activitat / Tasca / Organització	Cost	Aportació Usuari	Aportació Altres	Aportació Teòrica Ajuntament	
<b>Gestió de la mobilitat (0501)</b>	2.824.426,39	0,00	0,00	2.824.426,39	100,00%
Actuacions i millora seguretat viària (050102)	149.459,89	0,00	0,00	149.459,89	100,00%
Direcció de Serveis de Mobilitat (5002.0002)	149.459,89	0,00	0,00	149.459,89	100,00%
Direcció de Serveis de Mobilitat (5002.0002)	14.143,22	0,00	0,00	14.143,22	100,00%
Departament de Coordinació de Processos de Mobilitat (5002.000201)	135.316,66	0,00	0,00	135.316,66	100,00%
<b>Gestió del trànsit (050104)</b>	149.459,89	0,00	0,00	149.459,89	100,00%
Direcció de Serveis de Mobilitat (5002.0002)	149.459,89	0,00	0,00	149.459,89	100,00%
Direcció de Serveis de Mobilitat (5002.0002)	14.143,22	0,00	0,00	14.143,22	100,00%
Departament de Coordinació de Processos de Mobilitat (5002.000201)	135.316,66	0,00	0,00	135.316,66	100,00%
<b>Informació del trànsit (050103)</b>	191.974,00	0,00	0,00	191.974,00	100,00%
Direcció de Serveis de Mobilitat (5002.0002)	191.974,00	0,00	0,00	191.974,00	100,00%
Direcció de Serveis de Mobilitat (5002.0002)	14.143,22	0,00	0,00	14.143,22	100,00%
Departament de Coordinació de Processos de Mobilitat (5002.000201)	177.830,77	0,00	0,00	177.830,77	100,00%
<b>Instal·lacions semafòriques (050105)</b>	2.184.072,74	0,00	0,00	2.184.072,74	100,00%
Direcció de Serveis de Mobilitat (5002.0002)	2.184.072,74	0,00	0,00	2.184.072,74	100,00%
Direcció de Serveis de Mobilitat (5002.0002)	14.143,22	0,00	0,00	14.143,22	100,00%
Departament de Coordinació de Processos de Mobilitat (5002.000201)	2.169.929,52	0,00	0,00	2.169.929,52	100,00%
<b>Parades transport públic (050101)</b>	149.459,89	0,00	0,00	149.459,89	100,00%
Direcció de Serveis de Mobilitat (5002.0002)	149.459,89	0,00	0,00	149.459,89	100,00%
Direcció de Serveis de Mobilitat (5002.0002)	14.143,22	0,00	0,00	14.143,22	100,00%
Departament de Coordinació de Processos de Mobilitat (5002.000201)	135.316,66	0,00	0,00	135.316,66	100,00%
<b>Mobilitat en el territori (0503)</b>	0,00	0,00	47.589,09	0,00	0,00%
Implementació de canvis en la mobilitat en els territoris (050301)	0,00	0,00	47.589,09	0,00	0,00%
Direcció de Serveis de Mobilitat (5002.0002)	0,00	0,00	47.589,09	0,00	0,00%
Departament de Coordinació de Processos de Mobilitat (5002.000201)	0,00	0,00	47.589,09	0,00	0,00%
<b>Serveis municipals de mobilitat (0505)</b>	122.203,84	0,00	0,00	122.203,84	100,00%
Agents cívics (050506)	7.641,72	0,00	0,00	7.641,72	100,00%
Direcció de Serveis de Mobilitat (5002.0002)	7.641,72	0,00	0,00	7.641,72	100,00%
Departament de Coordinació de Processos de Mobilitat (5002.000201)	7.641,72	0,00	0,00	7.641,72	100,00%
Aparcaments (050501)	83.995,24	0,00	0,00	83.995,24	100,00%
Direcció de Serveis de Mobilitat (5002.0002)	83.995,24	0,00	0,00	83.995,24	100,00%
Departament de Coordinació de Processos de Mobilitat (5002.000201)	83.995,24	0,00	0,00	83.995,24	100,00%
Bicing (050503)	7.641,72	0,00	0,00	7.641,72	100,00%

**MOBILITAT (0500)**
**FINANÇAMENT PER FORMA, GERÈNCIA, SUBPROCÉS, ACTIVITAT I ORGANITZACIÓ**

Forma / Gerència / Subprocés / Activitat / Tasca / Organització	Cost	Aportació Usuari	Aportació Altres	Aportació Teòrica Ajuntament	
Direcció de Serveis de Mobilitat (5002.0002)	7.641,72	0,00	0,00	7.641,72	100,00%
Departament de Coordinació de Processos de Mobilitat (5002.000201)	7.641,72	0,00	0,00	7.641,72	100,00%
Estació (050505)	7.641,72	0,00	0,00	7.641,72	100,00%
Direcció de Serveis de Mobilitat (5002.0002)	7.641,72	0,00	0,00	7.641,72	100,00%
Departament de Coordinació de Processos de Mobilitat (5002.000201)	7.641,72	0,00	0,00	7.641,72	100,00%
Servei de grua (050504)	7.641,72	0,00	0,00	7.641,72	100,00%
Direcció de Serveis de Mobilitat (5002.0002)	7.641,72	0,00	0,00	7.641,72	100,00%
Departament de Coordinació de Processos de Mobilitat (5002.000201)	7.641,72	0,00	0,00	7.641,72	100,00%
Sistema d'ordenació integral de l'estacionament a la calçada (AREA) (050502)	7.641,72	0,00	0,00	7.641,72	100,00%
Direcció de Serveis de Mobilitat (5002.0002)	7.641,72	0,00	0,00	7.641,72	100,00%
Departament de Coordinació de Processos de Mobilitat (5002.000201)	7.641,72	0,00	0,00	7.641,72	100,00%
Transport metropolità (0504)	136.701.218,98	0,00	0,00	136.701.218,98	100,00%
Autoritat del Transport Metropolità (ATM) (050401)	136.701.218,98	0,00	0,00	136.701.218,98	100,00%
Direcció de Serveis de Mobilitat (5002.0002)	136.701.218,98	0,00	0,00	136.701.218,98	100,00%
Departament de Coordinació de Processos de Mobilitat (5002.000201)	136.701.218,98	0,00	0,00	136.701.218,98	100,00%
<b>Mobilitat i Infraestructures</b>	<b>18.184.293,50</b>	<b>0,00</b>	<b>0,00</b>	<b>18.184.293,50</b>	<b>100,00%</b>
Estratègia de mobilitat (0502)	76.011,58	0,00	0,00	76.011,58	100,00%
Estratègia seguretat viària (050202)	38.005,79	0,00	0,00	38.005,79	100,00%
Gerència Adjunta de Mobilitat i Infraestructures (5002)	38.005,79	0,00	0,00	38.005,79	100,00%
Pla Mobilitat Urbana (050201)	38.005,79	0,00	0,00	38.005,79	100,00%
Gerència Adjunta de Mobilitat i Infraestructures (5002)	38.005,79	0,00	0,00	38.005,79	100,00%
Serveis municipals de mobilitat (0505)	18.108.281,92	0,00	0,00	18.108.281,92	100,00%
Bicing (050503)	18.108.281,92	0,00	0,00	18.108.281,92	100,00%
Gerència Adjunta de Mobilitat i Infraestructures (5002)	18.108.281,92	0,00	0,00	18.108.281,92	100,00%
<b>Planificació</b>	<b>579.291,63</b>	<b>0,00</b>	<b>0,00</b>	<b>579.291,63</b>	<b>100,00%</b>
Estratègia de mobilitat (0502)	265.942,02	0,00	0,00	265.942,02	100,00%
Estratègia seguretat viària (050202)	132.971,01	0,00	0,00	132.971,01	100,00%
Direcció de Serveis de Mobilitat (5002.0002)	132.971,01	0,00	0,00	132.971,01	100,00%
Departament de Planificació de Mobilitat (5002.000202)	132.971,01	0,00	0,00	132.971,01	100,00%
Pla Mobilitat Urbana (050201)	132.971,01	0,00	0,00	132.971,01	100,00%
Direcció de Serveis de Mobilitat (5002.0002)	132.971,01	0,00	0,00	132.971,01	100,00%
Departament de Planificació de Mobilitat (5002.000202)	132.971,01	0,00	0,00	132.971,01	100,00%
Gestió de la mobilitat (0501)	178.000,35	0,00	0,00	178.000,35	100,00%

**MOBILITAT (0500)**
**FINANÇAMENT PER FORMA, GERÈNCIA, SUBPROCÉS, ACTIVITAT I ORGANITZACIÓ**

Forma / Gerència / Subprocés / Activitat / Tasca / Organització	Cost	Aportació Usuari	Aportació Altres	Aportació Teòrica Ajuntament	
Actuacions i millora seguretat viària (050102)	19.887,27	0,00	0,00	19.887,27	100,00%
Direcció de Serveis de Mobilitat (5002.0002)	19.887,27	0,00	0,00	19.887,27	100,00%
Departament de Planificació de Mobilitat (5002.000202)	19.887,27	0,00	0,00	19.887,27	100,00%
Gestió del trànsit (050104)	19.887,27	0,00	0,00	19.887,27	100,00%
Direcció de Serveis de Mobilitat (5002.0002)	19.887,27	0,00	0,00	19.887,27	100,00%
Departament de Planificació de Mobilitat (5002.000202)	19.887,27	0,00	0,00	19.887,27	100,00%
Informació del trànsit (050103)	98.451,29	0,00	0,00	98.451,29	100,00%
Direcció de Serveis de Mobilitat (5002.0002)	98.451,29	0,00	0,00	98.451,29	100,00%
Departament de Planificació de Mobilitat (5002.000202)	98.451,29	0,00	0,00	98.451,29	100,00%
Instal·lacions semafòriques (050105)	19.887,27	0,00	0,00	19.887,27	100,00%
Direcció de Serveis de Mobilitat (5002.0002)	19.887,27	0,00	0,00	19.887,27	100,00%
Departament de Planificació de Mobilitat (5002.000202)	19.887,27	0,00	0,00	19.887,27	100,00%
Parades transport públic (050101)	19.887,27	0,00	0,00	19.887,27	100,00%
Direcció de Serveis de Mobilitat (5002.0002)	19.887,27	0,00	0,00	19.887,27	100,00%
Departament de Planificació de Mobilitat (5002.000202)	19.887,27	0,00	0,00	19.887,27	100,00%
<b>Mobilitat en el territori (0503)</b>	<b>135.349,27</b>	<b>0,00</b>	<b>0,00</b>	<b>135.349,27</b>	<b>100,00%</b>
Implementació de canvis en la mobilitat en els territoris (050301)	135.349,27	0,00	0,00	135.349,27	100,00%
Direcció de Serveis de Mobilitat (5002.0002)	135.349,27	0,00	0,00	135.349,27	100,00%
Departament de Planificació de Mobilitat (5002.000202)	135.349,27	0,00	0,00	135.349,27	100,00%
<b>Regulació</b>	<b>10.730.440,69</b>	<b>0,00</b>	<b>0,00</b>	<b>10.730.440,69</b>	<b>100,00%</b>
<b>Gestió de la mobilitat (0501)</b>	<b>10.730.440,69</b>	<b>0,00</b>	<b>0,00</b>	<b>10.730.440,69</b>	<b>100,00%</b>
Actuacions i millora seguretat viària (050102)	411.804,05	0,00	0,00	411.804,05	100,00%
Direcció de Serveis de Mobilitat (5002.0002)	411.804,05	0,00	0,00	411.804,05	100,00%
Departament de Regulació (5002.000204)	411.804,05	0,00	0,00	411.804,05	100,00%
Gestió del trànsit (050104)	4.747.523,11	0,00	0,00	4.747.523,11	100,00%
Direcció de Serveis de Mobilitat (5002.0002)	4.747.523,11	0,00	0,00	4.747.523,11	100,00%
Departament de Regulació (5002.000204)	4.747.523,11	0,00	0,00	4.747.523,11	100,00%
Informació del trànsit (050103)	411.804,05	0,00	0,00	411.804,05	100,00%
Direcció de Serveis de Mobilitat (5002.0002)	411.804,05	0,00	0,00	411.804,05	100,00%
Departament de Regulació (5002.000204)	411.804,05	0,00	0,00	411.804,05	100,00%
Instal·lacions semafòriques (050105)	4.747.505,43	0,00	0,00	4.747.505,43	100,00%
Direcció de Serveis de Mobilitat (5002.0002)	4.747.505,43	0,00	0,00	4.747.505,43	100,00%
Departament de Regulació (5002.000204)	4.747.505,43	0,00	0,00	4.747.505,43	100,00%

**MOBILITAT (0500)**
**FINANÇAMENT PER FORMA, GERÈNCIA, SUBPROCÉS, ACTIVITAT I ORGANITZACIÓ**

Forma / Gerència / Subprocés / Activitat / Tasca / Organització	Cost	Aportació Usuari	Aportació Altres	Aportació Teòrica Ajuntament	
Parades transport públic (050101)	411.804,05	0,00	0,00	411.804,05	100,00%
Direcció de Serveis de Mobilitat (5002.0002)	411.804,05	0,00	0,00	411.804,05	100,00%
Departament de Regulació (5002.000204)	411.804,05	0,00	0,00	411.804,05	100,00%
<b>Senyalització</b>	<b>2.308.192,35</b>	<b>0,00</b>	<b>0,00</b>	<b>2.308.192,35</b>	<b>100,00%</b>
<b>Gestió de la mobilitat (0501)</b>	<b>2.308.192,35</b>	<b>0,00</b>	<b>0,00</b>	<b>2.308.192,35</b>	<b>100,00%</b>
Actuacions i millora seguretat viària (050102)	485.848,36	0,00	0,00	485.848,36	100,00%
Direcció de Serveis de Mobilitat (5002.0002)	485.848,36	0,00	0,00	485.848,36	100,00%
Departament de Senyalització (5002.000203)	485.848,36	0,00	0,00	485.848,36	100,00%
Gestió del trànsit (050104)	455.057,00	0,00	0,00	455.057,00	100,00%
Direcció de Serveis de Mobilitat (5002.0002)	455.057,00	0,00	0,00	455.057,00	100,00%
Departament de Senyalització (5002.000203)	455.057,00	0,00	0,00	455.057,00	100,00%
Informació del trànsit (050103)	455.057,00	0,00	0,00	455.057,00	100,00%
Direcció de Serveis de Mobilitat (5002.0002)	455.057,00	0,00	0,00	455.057,00	100,00%
Departament de Senyalització (5002.000203)	455.057,00	0,00	0,00	455.057,00	100,00%
Instal·lacions semafòriques (050105)	457.173,00	0,00	0,00	457.173,00	100,00%
Direcció de Serveis de Mobilitat (5002.0002)	457.173,00	0,00	0,00	457.173,00	100,00%
Departament de Senyalització (5002.000203)	457.173,00	0,00	0,00	457.173,00	100,00%
Parades transport públic (050101)	455.057,00	0,00	0,00	455.057,00	100,00%
Direcció de Serveis de Mobilitat (5002.0002)	455.057,00	0,00	0,00	455.057,00	100,00%
Departament de Senyalització (5002.000203)	455.057,00	0,00	0,00	455.057,00	100,00%
<b>Societat Mercantils (5)</b>	<b>87.575.287,44</b>	<b>86.980.975,00</b>	<b>0,00</b>	<b>594.312,44</b>	<b>0,68%</b>
<b>Barcelona de Serveis Municipals, SA (BSM) (5501)</b>	<b>87.575.287,44</b>	<b>86.980.975,00</b>	<b>0,00</b>	<b>594.312,44</b>	<b>0,68%</b>
<b>· Genèrics Barcelona de Serveis Municipals, SA (BSM)</b>	<b>87.575.287,44</b>	<b>86.980.975,00</b>	<b>0,00</b>	<b>594.312,44</b>	<b>0,68%</b>
<b>Serveis municipals de mobilitat (0505)</b>	<b>87.575.287,44</b>	<b>86.980.975,00</b>	<b>0,00</b>	<b>594.312,44</b>	<b>0,68%</b>
Agents cívics (050506)	5.810.622,91	0,00	0,00	5.810.622,91	100,00%
Barcelona de Serveis Municipals, SA (BSM) (5501)	5.810.622,91	0,00	0,00	5.810.622,91	100,00%
Aparcaments (050501)	26.654.006,07	25.133.689,00	0,00	1.520.317,07	5,70%
Barcelona de Serveis Municipals, SA (BSM) (5501)	26.654.006,07	25.133.689,00	0,00	1.520.317,07	5,70%
Bicing (050503)	2.617.190,98	6.259.294,00	0,00	0,00	0,00%
Barcelona de Serveis Municipals, SA (BSM) (5501)	2.617.190,98	6.259.294,00	0,00	0,00	0,00%
Estació (050505)	2.212.894,74	2.017.691,00	0,00	195.203,74	8,82%



## MOBILITAT (0500)

### FINANÇAMENT PER FORMA, GERÈNCIA, SUBPROCÉS, ACTIVITAT I ORGANITZACIÓ

Forma / Gerència / Subprocés / Activitat / Tasca / Organització	Cost	Aportació Usuari	Aportació Altres	Aportació Teòrica Ajuntament	
Barcelona de Serveis Municipals, SA (BSM) (5501)	2.212.894,74	2.017.691,00	0,00	195.203,74	8,82%
Servei de grua (050504)	23.611.582,49	15.874.787,00	0,00	7.736.795,49	32,77%
Barcelona de Serveis Municipals, SA (BSM) (5501)	23.611.582,49	15.874.787,00	0,00	7.736.795,49	32,77%
Sistema d'ordenació integral de l'estacionament a la calçada (AREA) (050502)	26.668.990,24	37.695.514,00	0,00	0,00	0,00%
Barcelona de Serveis Municipals, SA (BSM) (5501)	26.668.990,24	37.695.514,00	0,00	0,00	0,00%
	<b>259.381.459,37</b>	<b>86.980.975,00</b>	<b>196.545,34</b>	<b>172.203.939,03</b>	<b>66,39%</b>

