



**Ajuntament  
de Barcelona**

Gerencia de Presidencia y Economía  
Dirección de Presupuestos y Política Fiscal  
Dirección de Servicios de Gestión de Costes y Evaluación

























# Memoria de Costes 2017

**INFORME CORPORATIVO**

URBANISMO (0100)



**URBANISMO (0100)**
**NATURALEZAS DEL COSTE**

Naturaleza	Coste Proceso	% Coste	Coste Ciutat	% Coste	Proceso vs Ciutat	% Proceso % Ciutat
Amortizaciones	670.154,96	1,36%	100.398.571,37	4,33%	0,67%	
Arrendamientos i alquileres	2.332.825,73	4,74%	36.814.513,57	1,59%	6,34%	
Compra de material y fungibles	278.846,85	0,57%	8.399.933,31	0,36%	3,32%	
Comunicaciones y Notificaciones	313.934,84	0,64%	6.267.734,80	0,27%	5,01%	
Contratos externos	6.575.678,50	13,36%	649.010.805,90	28,00%	1,01%	
Estudios y trabajos técnicos	1.736.483,47	3,53%	18.324.594,37	0,79%	9,48%	
Gasto Financiero	452.025,36	0,92%	20.896.587,49	0,90%	2,16%	
Limpieza	166.049,06	0,34%	40.198.524,82	1,73%	0,41%	
Mantenimiento, reparación y conservación	892.513,34	1,81%	76.093.073,01	3,28%	1,17%	
Otros gastos	4.331.392,84	8,80%	131.430.052,68	5,67%	3,30%	
Publicidad y Propaganda	106.780,07	0,22%	546.476,98	0,02%	19,54%	
Recursos Humanos	0,00	0,00%	163.128,83	0,01%	0,00%	
Recursos Humanos: Cotizaciones sociales empre	4.302.873,50	8,74%	152.518.204,26	6,58%	2,82%	
Recursos Humanos: Indemnizaciones	18.149,78	0,04%	472.868,81	0,02%	3,84%	
Recursos Humanos: Indemnizaciones por el servi	6.593,16	0,01%	359.354,08	0,02%	1,83%	
Recursos Humanos: Otros costes sociales	63.986,19	0,13%	7.469.278,69	0,32%	0,86%	
Recursos Humanos: Sueldos y salarios	17.034.162,68	34,60%	553.504.556,40	23,88%	3,08%	
Recursos Humanos: Transporte del personal	33.525,00	0,07%	673.972,14	0,03%	4,97%	
Servicios Bancarios y Financieros	49,00	0,00%	56.435,71	0,00%	0,09%	
Subvenciones y Transferencias	9.348.616,07	18,99%	448.395.917,78	19,34%	2,08%	
Suministros: Agua	15.200,31	0,03%	6.153.142,32	0,27%	0,25%	
Suministros: Electricidad	179.971,90	0,37%	23.367.147,91	1,01%	0,77%	
Suministros: Gas	16.536,91	0,03%	4.209.583,63	0,18%	0,39%	
Suministros: Otros	177.969,16	0,36%	22.774.067,40	0,98%	0,78%	

## URBANISMO (0100)

### NATURALEZAS DEL COSTE

Naturaleza	Coste Proceso	% Coste	Coste Ciutat	% Coste	Proceso vs Ciutat	% Proceso % Ciutat
Suministros: Teléfono y datos	135.672,09	0,28%	6.245.043,25	0,27%	2,17%	
Transportes	9.386,11	0,02%	100.662,44	0,00%	9,32%	
Tributos	29.312,64	0,06%	3.242.000,57	0,14%	0,90%	
	<b>49.228.689,51</b>	<b>100,00%</b>	<b>2.318.086.232,53</b>	<b>100,00%</b>		

**URBANISMO (0100)**
**COSTES DE LOS SERVICIOS OBLIGATORIOS Y NO OBLIGATORIOS POR FORMA, GERENCIA Y SUBPROCESO**

Forma / Gerencia / Subproceso	Coste Subproceso	% Coste	Coste Obligatorios*	% Coste	% C.O. / Coste	Coste No Obligatorios	% Coste	% C.NoO. / Coste
<b>Ayuntamiento (0)</b>	21.926.787,74	44,54%	21.738.041,77	44,90%	99,14%	188.745,97	23,17%	0,86%
Gerencia de Ecología Urbana (5000)	5.341.533,29	10,85%	5.152.787,32	10,64%	96,47%	188.745,97	23,17%	3,53%
-Genéricos Ecología Urbana	5.341.533,29	10,85%	5.152.787,32	10,64%	96,47%	188.745,97	23,17%	3,53%
Gerencia Adjunta de Urbanismo (5003)	16.585.254,45	33,69%	16.585.254,45	34,26%	100,00%	0,00	0,00%	0,00%
Actuación Urbanística	558.415,78	1,13%	558.415,78	1,15%	100,00%	0,00	0,00%	0,00%
Gestión Urbanística	1.252.956,66	2,55%	1.252.956,66	2,59%	100,00%	0,00	0,00%	0,00%
Información y Documentación	672.745,41	1,37%	672.745,41	1,39%	100,00%	0,00	0,00%	0,00%
Licencias e Inspección	5.607.497,07	11,39%	5.607.497,07	11,58%	100,00%	0,00	0,00%	0,00%
Patrimonio Arquitectónico	4.651.121,32	9,45%	4.651.121,32	9,61%	100,00%	0,00	0,00%	0,00%
Planeamiento	1.506.576,43	3,06%	1.506.576,43	3,11%	100,00%	0,00	0,00%	0,00%
Urbanismo	2.335.941,77	4,75%	2.335.941,77	4,82%	100,00%	0,00	0,00%	0,00%
<b>Organismos Autónomos Locales (2)</b>	10.072.299,66	20,46%	9.446.264,27	19,51%	93,78%	626.035,40	76,83%	6,22%
Instituto Municipal Paisaje Urbano y Calidad de Vida (IMPUQV) (5202)	10.072.299,66	20,46%	9.446.264,27	19,51%	93,78%	626.035,40	76,83%	6,22%
-Genéricos Instituto Municipal Paisaje Urbano y Calidad de Vida (IMPUQV)	10.072.299,66	20,46%	9.446.264,27	19,51%	93,78%	626.035,40	76,83%	6,22%
<b>Entidades Públicas Empresariales (4)</b>	2.457.062,09	4,99%	2.457.062,09	5,08%	100,00%	0,00	0,00%	0,00%
Fundación Mies Van der Rohe (FMVR) (5402)	2.457.062,09	4,99%	2.457.062,09	5,08%	100,00%	0,00	0,00%	0,00%
-Genéricos Fundación Mies Van der Rohe (FMVR)	2.457.062,09	4,99%	2.457.062,09	5,08%	100,00%	0,00	0,00%	0,00%
<b>Sociedades Mercantiles (5)</b>	14.772.540,01	30,01%	14.772.540,01	30,51%	100,00%	0,00	0,00%	0,00%
Barcelona de Infraestructuras Municipales, SA (BIMSA) (5502)	6.965.242,34	14,15%	6.965.242,34	14,39%	100,00%	0,00	0,00%	0,00%
-Genéricos Barcelona de Infraestructuras Municipales, SA (BIMSA)	6.965.242,34	14,15%	6.965.242,34	14,39%	100,00%	0,00	0,00%	0,00%
Barcelona Gestión Urbanística SA (BAGURSA-IMU) (5503)	7.807.297,67	15,86%	7.807.297,67	16,13%	100,00%	0,00	0,00%	0,00%
-Genéricos Barcelona Gestión Urbanística SA (BAGURSA)	7.807.297,67	15,86%	7.807.297,67	16,13%	100,00%	0,00	0,00%	0,00%
	<b>49.228.689,51</b>	<b>100,00%</b>	<b>48.413.908,14</b>	<b>100,00%</b>	<b>98,34%</b>	<b>814.781,37</b>	<b>100,00%</b>	<b>1,66%</b>

\*Según Ley Reguladora de las Bases de Régimen Local, Carta Municipal de Barcelona y legislación sectorial a fecha actual.

**URBANISMO (0100)**
**COSTES DE LOS SERVICIOS OBLIGATORIOS Y NO OBLIGATORIOS POR FORMA, GERENCIA, SUBPROCESO Y HABITANTE**

Forma / Gerencia / Subproceso	Coste Subproceso	Coste por Habitante	Coste Obligatorios*	Coste por Habitante	Coste No Obligatorios	Coste por Habitante
<b>Ayuntamiento (0)</b>	21.926.787,74	13,53	21.738.041,77	13,41	188.745,97	0,12
Gerencia de Ecología Urbana (5000)	5.341.533,29	3,30	5.152.787,32	3,18	188.745,97	0,12
·Genéricos Ecología Urbana	5.341.533,29	3,30	5.152.787,32	3,18	188.745,97	0,12
Gerencia Adjunta de Urbanismo (5003)	16.585.254,45	10,23	16.585.254,45	10,23	0,00	0,00
Actuación Urbanística	558.415,78	0,34	558.415,78	0,34	0,00	0,00
Gestión Urbanística	1.252.956,66	0,77	1.252.956,66	0,77	0,00	0,00
Información y Documentación	672.745,41	0,42	672.745,41	0,42	0,00	0,00
Licencias e Inspección	5.607.497,07	3,46	5.607.497,07	3,46	0,00	0,00
Patrimonio Arquitectónico	4.651.121,32	2,87	4.651.121,32	2,87	0,00	0,00
Planeamiento	1.506.576,43	0,93	1.506.576,43	0,93	0,00	0,00
Urbanismo	2.335.941,77	1,44	2.335.941,77	1,44	0,00	0,00
<b>Organismos Autónomos Locales (2)</b>	10.072.299,66	6,21	9.446.264,27	5,83	626.035,40	0,39
Instituto Municipal Paisaje Urbano y Calidad de Vida (IMPUQV) (5202)	10.072.299,66	6,21	9.446.264,27	5,83	626.035,40	0,39
·Genéricos Instituto Municipal Paisaje Urbano y Calidad de Vida (IMPUQV)	10.072.299,66	6,21	9.446.264,27	5,83	626.035,40	0,39
<b>Entidades Públicas Empresariales (4)</b>	2.457.062,09	1,52	2.457.062,09	1,52	0,00	0,00
Fundación Mies Van der Rohe (FMVR) (5402)	2.457.062,09	1,52	2.457.062,09	1,52	0,00	0,00
·Genéricos Fundación Mies Van der Rohe (FMVR)	2.457.062,09	1,52	2.457.062,09	1,52	0,00	0,00
<b>Sociedades Mercantiles (5)</b>	14.772.540,01	9,11	14.772.540,01	9,11	0,00	0,00
Barcelona de Infraestructuras Municipales, SA (BIMSA) (5502)	6.965.242,34	4,30	6.965.242,34	4,30	0,00	0,00
·Genéricos Barcelona de Infraestructuras Municipales, SA (BIMSA)	6.965.242,34	4,30	6.965.242,34	4,30	0,00	0,00
Barcelona Gestión Urbanística SA (BAGURSA-IMU) (5503)	7.807.297,67	4,82	7.807.297,67	4,82	0,00	0,00
·Genéricos Barcelona Gestión Urbanística SA (BAGURSA)	7.807.297,67	4,82	7.807.297,67	4,82	0,00	0,00
	<b>49.228.689,51</b>	<b>30,37</b>	<b>48.413.908,14</b>	<b>29,87</b>	<b>814.781,37</b>	<b>0,50</b>

\*Según Ley Reguladora de las Bases de Régimen Local, Carta Municipal de Barcelona y legislación sectorial a fecha actual.

**Población: 1.620.809**

## URBANISMO (0100)

### COSTES E INGRESOS POR SUBPROCESO

#### DISTRIBUCIÓN DE LOS COSTES

6.965.242,34	-Genéricos Barcelona de Infraestructuras Municipales, SA (BIMSA)	7.807.297,67	-Genéricos Barcelona Gestión Urbanística SA (BAGURSA)
5.341.533,29	-Genéricos Ecología Urbana	2.457.062,09	-Genéricos Fundación Mies Van der Rohe (FMVR)
10.072.299,66	-Genéricos Instituto Municipal Paisaje Urbano y Calidad de Vida (IMPUQV)	558.415,78	Actuación Urbanística
1.252.956,66	Gestión Urbanística	672.745,41	Información y Documentación
5.607.497,07	Licencias e Inspección	4.651.121,32	Patrimonio Arquitectónico
1.506.576,43	Planeamiento	2.335.941,77	Urbanismo



3.046.384,39	-Genéricos Barcelona de Infraestructuras Municipales, SA (BIMSA)	1.223.434,80	-Genéricos Barcelona Gestión Urbanística SA (BAGURSA)
0,00	-Genéricos Ecología Urbana	1.365.814,70	-Genéricos Fundación Mies Van der Rohe (FMVR)
1.930.485,44	-Genéricos Instituto Municipal Paisaje Urbano y Calidad de Vida (IMPUQV)	0,00	Actuación Urbanística
0,00	Gestión Urbanística	0,00	Información y Documentación
4.136.527,93	Licencias e Inspección	0,00	Patrimonio Arquitectónico
0,00	Planeamiento	0,00	Urbanismo

#### DISTRIBUCIÓN DE LOS INGRESOS

**URBANISMO (0100)**
**COSTES, INGRESOS Y TASAS DE COBERTURA POR FORMA, GERENCIA Y SUBPROCESO**

Forma / Gerencia / Subproceso	Coste	Coste Directo	Coste Indirecto	Coste Indirecto Estructura	Ingreso	Tasa de Cobertura
<b>Ayuntamiento (0)</b>	<b>21.926.787,74</b>	<b>13.994.063,89</b>	<b>3.847.686,88</b>	<b>4.085.036,98</b>	<b>4.136.527,93</b>	<b>18,87%</b>
<b>Gerencia de Ecología Urbana (5000)</b>	<b>5.341.533,29</b>	<b>2.174.837,05</b>	<b>1.819.992,88</b>	<b>1.346.703,36</b>	<b>0,00</b>	
-Genéricos Ecología Urbana	5.341.533,29	2.174.837,05	1.819.992,88	1.346.703,36	0,00	
<b>Gerencia Adjunta de Urbanismo (5003)</b>	<b>16.585.254,45</b>	<b>11.819.226,84</b>	<b>2.027.693,99</b>	<b>2.738.333,62</b>	<b>4.136.527,93</b>	<b>24,94%</b>
Actuación Urbanística	558.415,78	398.211,09	68.006,61	92.198,09	0,00	
Gestión Urbanística	1.252.956,66	844.939,45	201.145,90	206.871,31	0,00	
Información y Documentación	672.745,41	382.661,37	179.009,39	111.074,65	0,00	
Licencias e Inspección	5.607.497,07	3.736.541,19	945.121,57	925.834,32	4.136.527,93	73,77%
Patrimonio Arquitectónico	4.651.121,32	3.555.624,55	327.566,33	767.930,45	0,00	
Planeamiento	1.506.576,43	1.114.768,26	143.062,58	248.745,59	0,00	
Urbanismo	2.335.941,77	1.786.480,93	163.781,63	385.679,21	0,00	
<b>Organismos Autónomos Locales (2)</b>	<b>10.072.299,66</b>	<b>7.166.243,79</b>	<b>1.433.238,98</b>	<b>1.472.816,89</b>	<b>1.930.485,44</b>	<b>19,17%</b>
<b>Instituto Municipal Paisaje Urbano y Calidad de Vida (IMPUQV) (5202)</b>	<b>10.072.299,66</b>	<b>7.166.243,79</b>	<b>1.433.238,98</b>	<b>1.472.816,89</b>	<b>1.930.485,44</b>	<b>19,17%</b>
-Genéricos Instituto Municipal Paisaje Urbano y Calidad de Vida (IMPUQV)	10.072.299,66	7.166.243,79	1.433.238,98	1.472.816,89	1.930.485,44	19,17%
<b>Entidades Públicas Empresariales (4)</b>	<b>2.457.062,09</b>	<b>1.120.737,19</b>	<b>1.058.597,46</b>	<b>277.727,43</b>	<b>1.365.814,70</b>	<b>55,59%</b>
<b>Fundación Mies Van der Rohe (FMVR) (5402)</b>	<b>2.457.062,09</b>	<b>1.120.737,19</b>	<b>1.058.597,46</b>	<b>277.727,43</b>	<b>1.365.814,70</b>	<b>55,59%</b>
-Genéricos Fundación Mies Van der Rohe (FMVR)	2.457.062,09	1.120.737,19	1.058.597,46	277.727,43	1.365.814,70	55,59%
<b>Sociedades Mercantiles (5)</b>	<b>14.772.540,01</b>	<b>8.812.622,60</b>	<b>4.233.536,08</b>	<b>1.726.381,33</b>	<b>4.269.819,19</b>	<b>28,90%</b>
<b>Barcelona de Infraestructuras Municipales, SA (BIMSA) (5502)</b>	<b>6.965.242,34</b>	<b>5.712.561,75</b>	<b>523.718,25</b>	<b>728.962,35</b>	<b>3.046.384,39</b>	<b>43,74%</b>
-Genéricos Barcelona de Infraestructuras Municipales, SA (BIMSA)	6.965.242,34	5.712.561,75	523.718,25	728.962,35	3.046.384,39	43,74%
<b>Barcelona Gestión Urbanística SA (BAGURSA-IMU) (5503)</b>	<b>7.807.297,67</b>	<b>3.100.060,85</b>	<b>3.709.817,84</b>	<b>997.418,98</b>	<b>1.223.434,80</b>	<b>15,67%</b>
-Genéricos Barcelona Gestión Urbanística SA (BAGURSA)	7.807.297,67	3.100.060,85	3.709.817,84	997.418,98	1.223.434,80	15,67%
	<b>49.228.689,51</b>	<b>31.093.667,47</b>	<b>10.573.059,41</b>	<b>7.561.962,63</b>	<b>11.702.647,26</b>	<b>23,77%</b>

**URBANISMO (0100)**
**COSTES, INGRESOS Y TASAS DE COBERTURA POR FORMA, GERENCIA, SUBPROCESO Y ACTIVIDAD**

Forma / Gerencia / Subproceso / Actividad / Tarea	Coste	Coste Directo	Coste Indirecto	Coste Indirecto Estructura	Ingreso	Tasa de Cobertura
<b>Ayuntamiento (0)</b>	<b>21.926.787,74</b>	<b>13.994.063,89</b>	<b>3.847.686,88</b>	<b>4.085.036,98</b>	<b>4.136.527,93</b>	<b>18,87%</b>
<b>Gerencia de Ecología Urbana (5000)</b>	<b>5.341.533,29</b>	<b>2.174.837,05</b>	<b>1.819.992,88</b>	<b>1.346.703,36</b>	<b>0,00</b>	
<b>·Genéricos Ecología Urbana</b>	<b>5.341.533,29</b>	<b>2.174.837,05</b>	<b>1.819.992,88</b>	<b>1.346.703,36</b>	<b>0,00</b>	
<b>Actuación urbanística (0118)</b>	<b>51.984,68</b>	<b>37.981,27</b>	<b>897,07</b>	<b>13.106,34</b>	<b>0,00</b>	
Declaración de ruina (011804)	12.996,17	9.495,32	224,27	3.276,58	0,00	
Expedientes de ejecución subsidiaria (011802)	12.996,17	9.495,32	224,27	3.276,58	0,00	
Expedientes e informes urbanísticos (011801)	12.996,17	9.495,32	224,27	3.276,58	0,00	
Tramitación de las licencias de obra mayor (011803)	12.996,17	9.495,32	224,27	3.276,58	0,00	
<b>Comunicación (0115)</b>	<b>283.118,96</b>	<b>206.853,61</b>	<b>4.885,61</b>	<b>71.379,74</b>	<b>0,00</b>	
Aplicaciones para móviles (011501)	94.372,99	68.951,20	1.628,54	23.793,25	0,00	
Páginas web (011502)	94.372,99	68.951,20	1.628,54	23.793,25	0,00	
Publicidad (011503)	94.372,99	68.951,20	1.628,54	23.793,25	0,00	
<b>Gestión urbanística (0102)</b>	<b>653.677,80</b>	<b>207.239,35</b>	<b>281.633,69</b>	<b>164.804,76</b>	<b>0,00</b>	
Cesiones de viales (010206)	93.382,54	29.605,62	40.233,38	23.543,54	0,00	
Estudios y evaluaciones económicas (010204)	93.382,54	29.605,62	40.233,38	23.543,54	0,00	
Expropiaciones (010201)	93.382,54	29.605,62	40.233,38	23.543,54	0,00	
Informes preceptivos y potestativos (010203)	93.382,54	29.605,62	40.233,38	23.543,54	0,00	
Lanzamientos administrativos (010205)	93.382,54	29.605,62	40.233,38	23.543,54	0,00	
Reparcelaciones (proyectos y otros) (010202)	93.382,54	29.605,62	40.233,38	23.543,54	0,00	
Urbanización y escombros (010207)	93.382,54	29.605,62	40.233,38	23.543,54	0,00	
<b>Paisaje urbano (0109)</b>	<b>19.674,95</b>	<b>14.375,00</b>	<b>339,52</b>	<b>4.960,43</b>	<b>0,00</b>	
Información y atención sobre el paisaje urbano (010901)	9.837,48	7.187,50	169,76	2.480,22	0,00	
Informes y trámites sobre el paisaje urbano (010902)	9.837,48	7.187,50	169,76	2.480,22	0,00	
<b>Patrimonio arquitectónico (0106)</b>	<b>19.674,95</b>	<b>14.375,00</b>	<b>339,52</b>	<b>4.960,43</b>	<b>0,00</b>	
Asesoramiento y consulta de la protección patrimonial para obras (010601)	6.558,32	4.791,67	113,17	1.653,48	0,00	
Informe previo de patrimonio Arquitectónico Histórico-Artístico (AHA) para obras (010602)	6.558,32	4.791,67	113,17	1.653,48	0,00	
Seguimiento de obras de patrimonio arquitectónico (010603)	6.558,32	4.791,67	113,17	1.653,48	0,00	
<b>Planeamiento (0101)</b>	<b>19.674,95</b>	<b>14.375,00</b>	<b>339,52</b>	<b>4.960,43</b>	<b>0,00</b>	
Colaboración y apoyo a la Dirección de Participación Ciudadana (010102)	4.918,74	3.593,75	84,88	1.240,11	0,00	
Orientación y tramitación de expedientes administrativos de planeamiento urbanístico privado (010101)	4.918,74	3.593,75	84,88	1.240,11	0,00	
Planificación urbanística de la ciudad (010104)	4.918,74	3.593,75	84,88	1.240,11	0,00	



**URBANISMO (0100)**
**COSTES, INGRESOS Y TASAS DE COBERTURA POR FORMA, GERENCIA, SUBPROCESO Y ACTIVIDAD**

Forma / Gerencia / Subproceso / Actividad / Tarea	Coste	Coste Directo	Coste Indirecto	Coste Indirecto Estructura	Ingreso	Tasa de Cobertura
Redacción y tramitación de expedientes administrativos de planeamiento urbanístico público (010103)	4.918,74	3.593,75	84,88	1.240,11	0,00	
<b>Proyectos (0111)</b>	<b>664.095,85</b>	<b>247.165,60</b>	<b>249.498,91</b>	<b>167.431,35</b>	<b>0,00</b>	
Medianeras (011101)	332.047,93	123.582,80	124.749,45	83.715,67	0,00	
Pequeños paisajes (011102)	332.047,93	123.582,80	124.749,45	83.715,67	0,00	
<b>Proyectos modelo urbano (0119)</b>	<b>3.629.631,14</b>	<b>1.432.472,22</b>	<b>1.282.059,04</b>	<b>915.099,88</b>	<b>0,00</b>	
Gestión y replanteo del mobiliario urbano (011902)	1.000.665,23	354.427,65	393.950,62	252.286,97	0,00	
Redacción de estudios estratégicos (011903)	1.438.267,07	674.150,21	401.502,05	362.614,81	0,00	
Redacción de proyectos espacio público (011901)	1.190.698,84	403.894,36	486.606,38	300.198,10	0,00	
<b>Gerencia Adjunta de Urbanismo (5003)</b>	<b>16.585.254,45</b>	<b>11.819.226,84</b>	<b>2.027.693,99</b>	<b>2.738.333,62</b>	<b>4.136.527,93</b>	<b>24,94%</b>
<b>Actuación Urbanística</b>	<b>558.415,78</b>	<b>398.211,09</b>	<b>68.006,61</b>	<b>92.198,09</b>	<b>0,00</b>	
<b>Actuación urbanística (0118)</b>	<b>498.090,06</b>	<b>355.192,30</b>	<b>60.659,85</b>	<b>82.237,92</b>	<b>0,00</b>	
Declaración de ruina (011804)	124.522,52	88.798,08	15.164,96	20.559,48	0,00	
Expedientes de ejecución subsidiaria (011802)	124.522,52	88.798,08	15.164,96	20.559,48	0,00	
Expedientes e informes urbanísticos (011801)	124.522,52	88.798,08	15.164,96	20.559,48	0,00	
Tramitación de las licencias de obra mayor (011803)	124.522,52	88.798,08	15.164,96	20.559,48	0,00	
<b>Inspección urbanística (0105)</b>	<b>60.325,72</b>	<b>43.018,79</b>	<b>7.346,76</b>	<b>9.960,17</b>	<b>0,00</b>	
Expedientes de disciplina (010501)	60.325,72	43.018,79	7.346,76	9.960,17	0,00	
<b>Gestión Urbanística</b>	<b>1.252.956,66</b>	<b>844.939,45</b>	<b>201.145,90</b>	<b>206.871,31</b>	<b>0,00</b>	
<b>Gestión urbanística (0102)</b>	<b>603.883,45</b>	<b>407.232,72</b>	<b>96.945,63</b>	<b>99.705,09</b>	<b>0,00</b>	
Cesiones de viales (010206)	47.776,73	32.218,55	7.669,93	7.888,25	0,00	
Estudios y evaluaciones económicas (010204)	47.776,73	32.218,55	7.669,93	7.888,25	0,00	
Expropiaciones (010201)	158.462,55	106.860,25	25.439,10	26.163,20	0,00	
Informes preceptivos y potestativos (010203)	47.776,73	32.218,55	7.669,93	7.888,25	0,00	
Lanzamientos administrativos (010205)	47.776,73	32.218,55	7.669,93	7.888,25	0,00	
Reparcelaciones (proyectos y otros) (010202)	206.537,25	139.279,73	33.156,87	34.100,65	0,00	
Urbanización y escombros (010207)	47.776,73	32.218,55	7.669,93	7.888,25	0,00	
<b>Proyectos (0111)</b>	<b>324.536,60</b>	<b>218.853,37</b>	<b>52.100,13</b>	<b>53.583,11</b>	<b>0,00</b>	
Medianeras (011101)	162.268,30	109.426,68	26.050,07	26.791,55	0,00	
Pequeños paisajes (011102)	162.268,30	109.426,68	26.050,07	26.791,55	0,00	
<b>Proyectos modelo urbano (0119)</b>	<b>324.536,60</b>	<b>218.853,37</b>	<b>52.100,13</b>	<b>53.583,11</b>	<b>0,00</b>	
Gestión y replanteo del mobiliario urbano (011902)	108.178,87	72.951,12	17.366,71	17.861,04	0,00	
Redacción de estudios estratégicos (011903)	108.178,87	72.951,12	17.366,71	17.861,04	0,00	

**URBANISMO (0100)**
**COSTES, INGRESOS Y TASAS DE COBERTURA POR FORMA, GERENCIA, SUBPROCESO Y ACTIVIDAD**

Forma / Gerencia / Subproceso / Actividad / Tarea	Coste	Coste Directo	Coste Indirecto	Coste Indirecto Estructura	Ingreso	Tasa de Cobertura
Redacción de proyectos espacio público (011901)	108.178,87	72.951,12	17.366,71	17.861,04	0,00	
<b>Información y Documentación</b>	<b>672.745,41</b>	<b>382.661,37</b>	<b>179.009,39</b>	<b>111.074,65</b>	<b>0,00</b>	
<b>Fondo documental y bases datos urbanísticos (0108)</b>	<b>104.755,98</b>	<b>59.585,79</b>	<b>27.874,29</b>	<b>17.295,89</b>	<b>0,00</b>	
Digitalización y archivo documental (010801)	41.574,04	23.647,55	11.062,35	6.864,15	0,00	
Mantenimiento de las bases de datos urbanísticos (alfanumérica y gráfica) (010802)	63.181,94	35.938,24	16.811,95	10.431,75	0,00	
<b>Gestión urbanística (0102)</b>	<b>28.655,19</b>	<b>16.299,23</b>	<b>7.624,80</b>	<b>4.731,16</b>	<b>0,00</b>	
Cesiones de viales (010206)	4.093,60	2.328,46	1.089,26	675,88	0,00	
Estudios y evaluaciones económicas (010204)	4.093,60	2.328,46	1.089,26	675,88	0,00	
Expropiaciones (010201)	4.093,60	2.328,46	1.089,26	675,88	0,00	
Informes preceptivos y potestativos (010203)	4.093,60	2.328,46	1.089,26	675,88	0,00	
Lanzamientos administrativos (010205)	4.093,60	2.328,46	1.089,26	675,88	0,00	
Reparcelaciones (proyectos y otros) (010202)	4.093,60	2.328,46	1.089,26	675,88	0,00	
Urbanización y escombros (010207)	4.093,60	2.328,46	1.089,26	675,88	0,00	
<b>Información y documentación (0107)</b>	<b>539.334,24</b>	<b>306.776,35</b>	<b>143.510,29</b>	<b>89.047,60</b>	<b>0,00</b>	
Consulta telemática de información urbanística (010703)	98.813,61	56.205,74	26.293,10	16.314,77	0,00	
Información urbanística en línea (010702)	91.884,60	52.264,48	24.449,38	15.170,75	0,00	
Información urbanística presencial (010701)	185.214,17	105.350,86	49.283,24	30.580,07	0,00	
Obtención de informes y certificados de calificación urbanística y planos de alineación (010704)	163.421,85	92.955,27	43.484,57	26.982,01	0,00	
<b>Licencias e Inspección</b>	<b>5.607.497,07</b>	<b>3.736.541,19</b>	<b>945.121,57</b>	<b>925.834,32</b>	<b>4.136.527,93</b>	<b>73,77%</b>
<b>Inspección urbanística (0105)</b>	<b>2.262.017,88</b>	<b>1.529.950,42</b>	<b>358.593,56</b>	<b>373.473,90</b>	<b>0,00</b>	
Expedientes de disciplina (010501)	915.835,15	622.717,93	141.906,87	151.210,35	0,00	
Inspecciones y controles (010502)	1.346.182,73	907.232,50	216.686,69	222.263,54	0,00	
<b>Licencias en la vía pública (0104)</b>	<b>1.139.592,98</b>	<b>723.146,08</b>	<b>228.292,67</b>	<b>188.154,23</b>	<b>4.136.527,93</b>	<b>362,98%</b>
-Importes no asignables	0,00	0,00	0,00	0,00	4.136.527,93	
Inspecciones de actividades en el espacio público (010406)	142.449,12	90.393,26	28.536,58	23.519,28	0,00	
Licencias de eventos privados en el espacio de uso público (010404)	142.449,12	90.393,26	28.536,58	23.519,28	0,00	
Licencias de obra menor (010407)	142.449,12	90.393,26	28.536,58	23.519,28	0,00	
Licencias de ocupación comercial de aceras y espacios de uso público (010403)	142.449,12	90.393,26	28.536,58	23.519,28	0,00	
Licencias de vados en vía pública (010401)	142.449,12	90.393,26	28.536,58	23.519,28	0,00	
Licencias para mercados y ferias tradicionales (010405)	142.449,12	90.393,26	28.536,58	23.519,28	0,00	
Puntos de venta individuales y quioscos de prensa en el espacio público (010408)	142.449,12	90.393,26	28.536,58	23.519,28	0,00	

**URBANISMO (0100)**
**COSTES, INGRESOS Y TASAS DE COBERTURA POR FORMA, GERENCIA, SUBPROCESO Y ACTIVIDAD**

Forma / Gerencia / Subproceso / Actividad / Tarea	Coste	Coste Directo	Coste Indirecto	Coste Indirecto Estructura	Ingreso	Tasa de Cobertura
Reservas de estacionamiento en el espacio público (010402)	142.449,12	90.393,26	28.536,58	23.519,28	0,00	
<b>Licencias urbanísticas (0103)</b>	<b>2.205.886,22</b>	<b>1.483.444,69</b>	<b>358.235,34</b>	<b>364.206,19</b>	<b>0,00</b>	
Atención y orientación sobre proyectos de actividades (010305)	288.824,01	193.779,02	47.358,26	47.686,73	0,00	
Atención y orientación sobre proyectos privados de obras (010301)	288.824,01	193.779,02	47.358,26	47.686,73	0,00	
Informes previos a la presentación de expedientes de obras (010302)	288.824,01	193.779,02	47.358,26	47.686,73	0,00	
Informes previos a la solicitud de expedientes de actividades (010306)	288.824,01	193.779,02	47.358,26	47.686,73	0,00	
Licencias y certificados relacionados con operaciones registrales (010304)	350.196,73	236.109,53	56.267,44	57.819,76	0,00	
Tramitación de expedientes de actividad (010307)	350.196,73	236.109,53	56.267,44	57.819,76	0,00	
Tramitación de expedientes de obras (010303)	350.196,73	236.109,53	56.267,44	57.819,76	0,00	
<b>Patrimonio Arquitectónico</b>	<b>4.651.121,32</b>	<b>3.555.624,55</b>	<b>327.566,33</b>	<b>767.930,45</b>	<b>0,00</b>	
<b>Paisaje urbano (0109)</b>	<b>70.738,23</b>	<b>54.076,32</b>	<b>4.982,56</b>	<b>11.679,34</b>	<b>0,00</b>	
Información y atención sobre el paisaje urbano (010901)	35.369,11	27.038,16	2.491,28	5.839,67	0,00	
Informes y trámites sobre el paisaje urbano (010902)	35.369,11	27.038,16	2.491,28	5.839,67	0,00	
<b>Patrimonio arquitectónico (0106)</b>	<b>4.580.383,10</b>	<b>3.501.548,23</b>	<b>322.583,76</b>	<b>756.251,11</b>	<b>0,00</b>	
Asesoramiento y consulta de la protección patrimonial para obras (010601)	1.526.794,37	1.167.182,74	107.527,92	252.083,70	0,00	
Informe previo de patrimonio Arquitectónico Histórico-Artístico (AHA) para obras (010602)	1.526.794,37	1.167.182,74	107.527,92	252.083,70	0,00	
Seguimiento de obras de patrimonio arquitectónico (010603)	1.526.794,37	1.167.182,74	107.527,92	252.083,70	0,00	
<b>Planeamiento</b>	<b>1.506.576,43</b>	<b>1.114.768,26</b>	<b>143.062,58</b>	<b>248.745,59</b>	<b>0,00</b>	
<b>Planeamiento (0101)</b>	<b>1.506.576,43</b>	<b>1.114.768,26</b>	<b>143.062,58</b>	<b>248.745,59</b>	<b>0,00</b>	
Colaboración y apoyo a la Dirección de Participación Ciudadana (010102)	429.388,80	317.719,69	40.774,21	70.894,89	0,00	
Orientación y tramitación de expedientes administrativos de planeamiento urbanístico privado (010101)	470.376,15	348.047,66	44.666,32	77.662,17	0,00	
Planificación urbanística de la ciudad (010104)	127.804,82	94.567,23	12.136,18	21.101,41	0,00	
Redacción y tramitación de expedientes administrativos de planeamiento urbanístico público (010103)	479.006,67	354.433,68	45.485,86	79.087,12	0,00	
<b>Urbanismo</b>	<b>2.335.941,77</b>	<b>1.786.480,93</b>	<b>163.781,63</b>	<b>385.679,21</b>	<b>0,00</b>	
<b>Gestión urbanística (0102)</b>	<b>2.335.941,77</b>	<b>1.786.480,93</b>	<b>163.781,63</b>	<b>385.679,21</b>	<b>0,00</b>	
Expropiaciones (010201)	2.335.941,77	1.786.480,93	163.781,63	385.679,21	0,00	
<b>Organismos Autónomos Locales (2)</b>	<b>10.072.299,66</b>	<b>7.166.243,79</b>	<b>1.433.238,98</b>	<b>1.472.816,89</b>	<b>1.930.485,44</b>	<b>19,17%</b>
<b>Instituto Municipal Paisaje Urbano y Calidad de Vida (IMPUQV) (5202)</b>	<b>10.072.299,66</b>	<b>7.166.243,79</b>	<b>1.433.238,98</b>	<b>1.472.816,89</b>	<b>1.930.485,44</b>	<b>19,17%</b>
<b>·Genéricos Instituto Municipal Paisaje Urbano y Calidad de Vida (IMPUQV)</b>	<b>10.072.299,66</b>	<b>7.166.243,79</b>	<b>1.433.238,98</b>	<b>1.472.816,89</b>	<b>1.930.485,44</b>	<b>19,17%</b>
<b>Actuaciones (0112)</b>	<b>958.613,63</b>	<b>682.034,81</b>	<b>136.406,03</b>	<b>140.172,79</b>	<b>133.759,98</b>	<b>13,95%</b>

**URBANISMO (0100)**
**COSTES, INGRESOS Y TASAS DE COBERTURA POR FORMA, GERENCIA, SUBPROCESO Y ACTIVIDAD**

Forma / Gerencia / Subproceso / Actividad / Tarea	Coste	Coste Directo	Coste Indirecto	Coste Indirecto Estructura	Ingreso	Tasa de Cobertura
Emblemáticos (011202)	83.941,48	59.722,72	11.944,46	12.274,30	0,00	
Otras actuaciones: lonas, protocolos, ... (011203)	664.169,09	472.543,29	94.508,01	97.117,79	133.759,98	20,14%
Terrazas (011201)	210.503,06	149.768,80	29.953,56	30.780,70	0,00	
<b>Campaña (0110)</b>	<b>6.580.277,38</b>	<b>4.681.738,38</b>	<b>936.341,29</b>	<b>962.197,71</b>	<b>814.619,42</b>	<b>12,38%</b>
Apoyo a la rehabilitación (011001)	6.580.277,38	4.681.738,38	936.341,29	962.197,71	814.619,42	12,38%
<b>Comunicación (0115)</b>	<b>124.624,53</b>	<b>88.667,91</b>	<b>17.733,46</b>	<b>18.223,16</b>	<b>0,00</b>	
Aplicaciones para móviles (011501)	41.541,51	29.555,97	5.911,15	6.074,39	0,00	
Páginas web (011502)	41.541,51	29.555,97	5.911,15	6.074,39	0,00	
Publicidad (011503)	41.541,51	29.555,97	5.911,15	6.074,39	0,00	
<b>Proyectos (0111)</b>	<b>732.507,27</b>	<b>521.164,56</b>	<b>104.232,20</b>	<b>107.110,50</b>	<b>879.953,80</b>	<b>120,13%</b>
Medianeras (011101)	413.788,93	294.402,71	58.880,14	60.506,08	879.953,80	212,66%
Pequeños paisajes (011102)	318.718,34	226.761,85	45.352,06	46.604,43	0,00	
<b>Rutas (0114)</b>	<b>1.264.145,43</b>	<b>899.414,70</b>	<b>179.881,71</b>	<b>184.849,02</b>	<b>71.409,62</b>	<b>5,65%</b>
Centro del Modernismo - Pabellones Güell (011404)	596.122,71	424.129,62	84.825,35	87.167,74	24.466,26	4,10%
Congreso Coup De Fouet: Modernismo y Art Nouveau (011403)	80.158,88	57.031,47	11.406,22	11.721,19	0,00	
Ferias (011405)	125.070,35	88.985,10	17.796,90	18.288,35	321,00	0,26%
Libros y revistas (coupDefouet, ...) (011402)	228.561,85	162.617,27	32.523,23	33.421,34	8.768,38	3,84%
Ruta del Modernismo (Réseau Art Nouveau Network, ...) (011401)	234.231,64	166.651,22	33.330,02	34.250,40	37.853,98	16,16%
<b>Usos del paisaje (0113)</b>	<b>412.131,42</b>	<b>293.223,43</b>	<b>58.644,29</b>	<b>60.263,71</b>	<b>30.742,62</b>	<b>7,46%</b>
Consultas sobre Ordenanzas municipales (011301)	412.131,42	293.223,43	58.644,29	60.263,71	30.742,62	7,46%
<b>Entidades Públicas Empresariales (4)</b>	<b>2.457.062,09</b>	<b>1.120.737,19</b>	<b>1.058.597,46</b>	<b>277.727,43</b>	<b>1.365.814,70</b>	<b>55,59%</b>
<b>Fundación Mies Van der Rohe (FMVR) (5402)</b>	<b>2.457.062,09</b>	<b>1.120.737,19</b>	<b>1.058.597,46</b>	<b>277.727,43</b>	<b>1.365.814,70</b>	<b>55,59%</b>
<b>-Genéricos Fundación Mies Van der Rohe (FMVR)</b>	<b>2.457.062,09</b>	<b>1.120.737,19</b>	<b>1.058.597,46</b>	<b>277.727,43</b>	<b>1.365.814,70</b>	<b>55,59%</b>
-Importes no asignables	0,00	0,00	0,00	0,00	199.590,84	
-Importes no asignables	0,00	0,00	0,00	0,00	199.590,84	
<b>Arquitectura y urbanismo contemporáneos (0117)</b>	<b>2.457.062,09</b>	<b>1.120.737,19</b>	<b>1.058.597,46</b>	<b>277.727,43</b>	<b>1.166.223,86</b>	<b>47,46%</b>
Colección (011705)	31.978,27	14.586,22	13.777,48	3.614,58	19.000,00	59,42%
Exposiciones (011701)	282.442,62	128.830,26	121.687,21	31.925,15	47.910,00	16,96%
Intervenciones y actos Pabellón Mies (011706)	142.694,05	65.086,89	61.478,12	16.129,04	112.719,56	78,99%
Premios Mies (011704)	816.489,39	372.424,46	351.775,24	92.289,69	292.046,03	35,77%
Publicaciones (011703)	165.347,91	75.419,97	71.238,28	18.689,66	45.514,32	27,53%
Tienda y venta de entradas (011707)	1.018.109,85	464.389,40	438.641,14	115.079,32	649.033,95	63,75%

**URBANISMO (0100)**
**COSTES, INGRESOS Y TASAS DE COBERTURA POR FORMA, GERENCIA, SUBPROCESO Y ACTIVIDAD**

Forma / Gerencia / Subproceso / Actividad / Tarea	Coste	Coste Directo	Coste Indirecto	Coste Indirecto Estructura	Ingreso	Tasa de Cobertura
Sociedades Mercantiles (5)	14.772.540,01	8.812.622,60	4.233.536,08	1.726.381,33	4.269.819,19	28,90%
Barcelona de Infraestructuras Municipales, SA (BIMSA) (5502)	6.965.242,34	5.712.561,75	523.718,25	728.962,35	3.046.384,39	43,74%
·Genéricos Barcelona de Infraestructuras Municipales, SA (BIMSA)	6.965.242,34	5.712.561,75	523.718,25	728.962,35	3.046.384,39	43,74%
Gestión de las inversiones (0116)	6.965.242,34	5.712.561,75	523.718,25	728.962,35	3.046.384,39	43,74%
Gestión de las inversiones (BIMSA) (011601)	6.965.242,34	5.712.561,75	523.718,25	728.962,35	3.046.384,39	43,74%
Barcelona Gestión Urbanística SA (BAGURSA-IMU) (5503)	7.807.297,67	3.100.060,85	3.709.817,84	997.418,98	1.223.434,80	15,67%
·Genéricos Barcelona Gestión Urbanística SA (BAGURSA)	7.807.297,67	3.100.060,85	3.709.817,84	997.418,98	1.223.434,80	15,67%
Gestión urbanística (0102)	4.301.528,23	1.708.017,27	2.043.970,50	549.540,45	1.223.434,80	28,44%
Expropiaciones (010201)	1.323.901,05	525.684,30	629.082,17	169.134,58	0,00	
Reparcelaciones (proyectos y otros) (010202)	1.490.956,94	592.017,55	708.462,63	190.476,76	876.432,86	58,78%
Urbanización y escombros (010207)	1.486.670,24	590.315,42	706.425,71	189.929,11	347.001,94	23,34%
Planeamiento (0101)	3.505.769,44	1.392.043,58	1.665.847,33	447.878,53	0,00	
Planificación urbanística de la ciudad (010104)	3.505.769,44	1.392.043,58	1.665.847,33	447.878,53	0,00	
	<b>49.228.689,51</b>	<b>31.093.667,47</b>	<b>10.573.059,41</b>	<b>7.561.962,63</b>	<b>11.702.647,26</b>	<b>23,77%</b>

**URBANISMO (0100)**
**COSTES, INGRESOS Y TASAS DE COBERTURA POR FORMA, GERENCIA, SUBPROCESO, ACTIVIDAD Y ORGANIZACIÓN**

Forma / Gerencia / Subproceso / Actividad / Tarea / Organización	Coste	Coste Directo	Coste Indirecto	Coste Indirecto Estructura	Ingreso	Tasa de Cobertura
Ayuntamiento (0)	21.926.787,74	13.994.063,89	3.847.686,88	4.085.036,98	4.136.527,93	18,87%
Gerencia de Ecología Urbana (5000)	5.341.533,29	2.174.837,05	1.819.992,88	1.346.703,36	0,00	
·Genéricos Ecología Urbana	5.341.533,29	2.174.837,05	1.819.992,88	1.346.703,36	0,00	
Actuación urbanística (0118)	51.984,68	37.981,27	897,07	13.106,34	0,00	
Declaración de ruina (011804)	12.996,17	9.495,32	224,27	3.276,58	0,00	
Dirección de Servicios de Comunicación y Participación (5000.0001)	12.996,17	9.495,32	224,27	3.276,58	0,00	
Dirección de Servicios de Comunicación y Participación (5000.0001)	12.996,17	9.495,32	224,27	3.276,58	0,00	
Expedientes de ejecución subsidiaria (011802)	12.996,17	9.495,32	224,27	3.276,58	0,00	
Dirección de Servicios de Comunicación y Participación (5000.0001)	12.996,17	9.495,32	224,27	3.276,58	0,00	
Dirección de Servicios de Comunicación y Participación (5000.0001)	12.996,17	9.495,32	224,27	3.276,58	0,00	
Expedientes e informes urbanísticos (011801)	12.996,17	9.495,32	224,27	3.276,58	0,00	
Dirección de Servicios de Comunicación y Participación (5000.0001)	12.996,17	9.495,32	224,27	3.276,58	0,00	
Dirección de Servicios de Comunicación y Participación (5000.0001)	12.996,17	9.495,32	224,27	3.276,58	0,00	
Tramitación de las licencias de obra mayor (011803)	12.996,17	9.495,32	224,27	3.276,58	0,00	
Dirección de Servicios de Comunicación y Participación (5000.0001)	12.996,17	9.495,32	224,27	3.276,58	0,00	
Dirección de Servicios de Comunicación y Participación (5000.0001)	12.996,17	9.495,32	224,27	3.276,58	0,00	
Comunicación (0115)	283.118,96	206.853,61	4.885,61	71.379,74	0,00	
Aplicaciones para móviles (011501)	94.372,99	68.951,20	1.628,54	23.793,25	0,00	
Dirección de Servicios de Comunicación y Participación (5000.0001)	94.372,99	68.951,20	1.628,54	23.793,25	0,00	
Dirección de Servicios de Comunicación y Participación (5000.0001)	83.444,08	60.966,28	1.439,94	21.037,86	0,00	
Departamento de Comunicación (5000.000101)	10.928,90	7.984,92	188,59	2.755,39	0,00	
Páginas web (011502)	94.372,99	68.951,20	1.628,54	23.793,25	0,00	
Dirección de Servicios de Comunicación y Participación (5000.0001)	94.372,99	68.951,20	1.628,54	23.793,25	0,00	
Dirección de Servicios de Comunicación y Participación (5000.0001)	83.444,08	60.966,28	1.439,94	21.037,86	0,00	
Departamento de Comunicación (5000.000101)	10.928,90	7.984,92	188,59	2.755,39	0,00	
Publicidad (011503)	94.372,99	68.951,20	1.628,54	23.793,25	0,00	
Dirección de Servicios de Comunicación y Participación (5000.0001)	94.372,99	68.951,20	1.628,54	23.793,25	0,00	
Dirección de Servicios de Comunicación y Participación (5000.0001)	83.444,08	60.966,28	1.439,94	21.037,86	0,00	
Departamento de Comunicación (5000.000101)	10.928,90	7.984,92	188,59	2.755,39	0,00	
Gestión urbanística (0102)	653.677,80	207.239,35	281.633,69	164.804,76	0,00	
Cesiones de viales (010206)	93.382,54	29.605,62	40.233,38	23.543,54	0,00	
Dirección de Servicios de Comunicación y Participación (5000.0001)	7.426,38	5.425,90	128,15	1.872,33	0,00	

**URBANISMO (0100)**
**COSTES, INGRESOS Y TASAS DE COBERTURA POR FORMA, GERENCIA, SUBPROCESO, ACTIVIDAD Y ORGANIZACIÓN**

Forma / Gerencia / Subproceso / Actividad / Tarea / Organización	Coste	Coste Directo	Coste Indirecto	Coste Indirecto Estructura	Ingreso	Tasa de Cobertura
Dirección de Servicios de Comunicación y Participación (5000.0001)	7.426,38	5.425,90	128,15	1.872,33	0,00	
Dirección de Modelo Urbano (5000.01)	85.956,16	24.179,73	40.105,23	21.671,20	0,00	
Dirección de Servicios de Proyectos de Ecología Urbana (5000.0101)	85.956,16	24.179,73	40.105,23	21.671,20	0,00	
Departamento de Prospectiva (5000.010101)	85.956,16	24.179,73	40.105,23	21.671,20	0,00	
Estudios y evaluaciones económicas (010204)	93.382,54	29.605,62	40.233,38	23.543,54	0,00	
Dirección de Servicios de Comunicación y Participación (5000.0001)	7.426,38	5.425,90	128,15	1.872,33	0,00	
Dirección de Servicios de Comunicación y Participación (5000.0001)	7.426,38	5.425,90	128,15	1.872,33	0,00	
Dirección de Modelo Urbano (5000.01)	85.956,16	24.179,73	40.105,23	21.671,20	0,00	
Dirección de Servicios de Proyectos de Ecología Urbana (5000.0101)	85.956,16	24.179,73	40.105,23	21.671,20	0,00	
Departamento de Prospectiva (5000.010101)	85.956,16	24.179,73	40.105,23	21.671,20	0,00	
Expropiaciones (010201)	93.382,54	29.605,62	40.233,38	23.543,54	0,00	
Dirección de Servicios de Comunicación y Participación (5000.0001)	7.426,38	5.425,90	128,15	1.872,33	0,00	
Dirección de Servicios de Comunicación y Participación (5000.0001)	7.426,38	5.425,90	128,15	1.872,33	0,00	
Dirección de Modelo Urbano (5000.01)	85.956,16	24.179,73	40.105,23	21.671,20	0,00	
Dirección de Servicios de Proyectos de Ecología Urbana (5000.0101)	85.956,16	24.179,73	40.105,23	21.671,20	0,00	
Departamento de Prospectiva (5000.010101)	85.956,16	24.179,73	40.105,23	21.671,20	0,00	
Informes preceptivos y potestativos (010203)	93.382,54	29.605,62	40.233,38	23.543,54	0,00	
Dirección de Servicios de Comunicación y Participación (5000.0001)	7.426,38	5.425,90	128,15	1.872,33	0,00	
Dirección de Servicios de Comunicación y Participación (5000.0001)	7.426,38	5.425,90	128,15	1.872,33	0,00	
Dirección de Modelo Urbano (5000.01)	85.956,16	24.179,73	40.105,23	21.671,20	0,00	
Dirección de Servicios de Proyectos de Ecología Urbana (5000.0101)	85.956,16	24.179,73	40.105,23	21.671,20	0,00	
Departamento de Prospectiva (5000.010101)	85.956,16	24.179,73	40.105,23	21.671,20	0,00	
Lanzamientos administrativos (010205)	93.382,54	29.605,62	40.233,38	23.543,54	0,00	
Dirección de Servicios de Comunicación y Participación (5000.0001)	7.426,38	5.425,90	128,15	1.872,33	0,00	
Dirección de Servicios de Comunicación y Participación (5000.0001)	7.426,38	5.425,90	128,15	1.872,33	0,00	
Dirección de Modelo Urbano (5000.01)	85.956,16	24.179,73	40.105,23	21.671,20	0,00	
Dirección de Servicios de Proyectos de Ecología Urbana (5000.0101)	85.956,16	24.179,73	40.105,23	21.671,20	0,00	
Departamento de Prospectiva (5000.010101)	85.956,16	24.179,73	40.105,23	21.671,20	0,00	
Reparcelaciones (proyectos y otros) (010202)	93.382,54	29.605,62	40.233,38	23.543,54	0,00	
Dirección de Servicios de Comunicación y Participación (5000.0001)	7.426,38	5.425,90	128,15	1.872,33	0,00	
Dirección de Servicios de Comunicación y Participación (5000.0001)	7.426,38	5.425,90	128,15	1.872,33	0,00	
Dirección de Modelo Urbano (5000.01)	85.956,16	24.179,73	40.105,23	21.671,20	0,00	
Dirección de Servicios de Proyectos de Ecología Urbana (5000.0101)	85.956,16	24.179,73	40.105,23	21.671,20	0,00	

**URBANISMO (0100)**
**COSTES, INGRESOS Y TASAS DE COBERTURA POR FORMA, GERENCIA, SUBPROCESO, ACTIVIDAD Y ORGANIZACIÓN**

Forma / Gerencia / Subproceso / Actividad / Tarea / Organización	Coste	Coste Directo	Coste Indirecto	Coste Indirecto Estructura	Ingreso	Tasa de Cobertura
Departamento de Prospectiva (5000.010101)	85.956,16	24.179,73	40.105,23	21.671,20	0,00	
Urbanización y escombros (010207)	93.382,54	29.605,62	40.233,38	23.543,54	0,00	
Dirección de Servicios de Comunicación y Participación (5000.0001)	7.426,38	5.425,90	128,15	1.872,33	0,00	
Dirección de Servicios de Comunicación y Participación (5000.0001)	7.426,38	5.425,90	128,15	1.872,33	0,00	
Dirección de Modelo Urbano (5000.01)	85.956,16	24.179,73	40.105,23	21.671,20	0,00	
Dirección de Servicios de Proyectos de Ecología Urbana (5000.0101)	85.956,16	24.179,73	40.105,23	21.671,20	0,00	
Departamento de Prospectiva (5000.010101)	85.956,16	24.179,73	40.105,23	21.671,20	0,00	
Paisaje urbano (0109)	19.674,95	14.375,00	339,52	4.960,43	0,00	
Información y atención sobre el paisaje urbano (010901)	9.837,48	7.187,50	169,76	2.480,22	0,00	
Dirección de Servicios de Comunicación y Participación (5000.0001)	9.837,48	7.187,50	169,76	2.480,22	0,00	
Dirección de Servicios de Comunicación y Participación (5000.0001)	9.837,48	7.187,50	169,76	2.480,22	0,00	
Informes y trámites sobre el paisaje urbano (010902)	9.837,48	7.187,50	169,76	2.480,22	0,00	
Dirección de Servicios de Comunicación y Participación (5000.0001)	9.837,48	7.187,50	169,76	2.480,22	0,00	
Dirección de Servicios de Comunicación y Participación (5000.0001)	9.837,48	7.187,50	169,76	2.480,22	0,00	
Patrimonio arquitectónico (0106)	19.674,95	14.375,00	339,52	4.960,43	0,00	
Asesoramiento y consulta de la protección patrimonial para obras (010601)	6.558,32	4.791,67	113,17	1.653,48	0,00	
Dirección de Servicios de Comunicación y Participación (5000.0001)	6.558,32	4.791,67	113,17	1.653,48	0,00	
Dirección de Servicios de Comunicación y Participación (5000.0001)	6.558,32	4.791,67	113,17	1.653,48	0,00	
Informe previo de patrimonio Arquitectónico Histórico-Artístico (AHA) para obras (010602)	6.558,32	4.791,67	113,17	1.653,48	0,00	
Dirección de Servicios de Comunicación y Participación (5000.0001)	6.558,32	4.791,67	113,17	1.653,48	0,00	
Dirección de Servicios de Comunicación y Participación (5000.0001)	6.558,32	4.791,67	113,17	1.653,48	0,00	
Seguimiento de obras de patrimonio arquitectónico (010603)	6.558,32	4.791,67	113,17	1.653,48	0,00	
Dirección de Servicios de Comunicación y Participación (5000.0001)	6.558,32	4.791,67	113,17	1.653,48	0,00	
Dirección de Servicios de Comunicación y Participación (5000.0001)	6.558,32	4.791,67	113,17	1.653,48	0,00	
Planeamiento (0101)	19.674,95	14.375,00	339,52	4.960,43	0,00	
Colaboración y apoyo a la Dirección de Participación Ciudadana (010102)	4.918,74	3.593,75	84,88	1.240,11	0,00	
Dirección de Servicios de Comunicación y Participación (5000.0001)	4.918,74	3.593,75	84,88	1.240,11	0,00	
Dirección de Servicios de Comunicación y Participación (5000.0001)	4.918,74	3.593,75	84,88	1.240,11	0,00	
Orientación y tramitación de expedientes administrativos de planeamiento urbanístico privado (010101)	4.918,74	3.593,75	84,88	1.240,11	0,00	
Dirección de Servicios de Comunicación y Participación (5000.0001)	4.918,74	3.593,75	84,88	1.240,11	0,00	
Dirección de Servicios de Comunicación y Participación (5000.0001)	4.918,74	3.593,75	84,88	1.240,11	0,00	
Planificación urbanística de la ciudad (010104)	4.918,74	3.593,75	84,88	1.240,11	0,00	



**URBANISMO (0100)**
**COSTES, INGRESOS Y TASAS DE COBERTURA POR FORMA, GERENCIA, SUBPROCESO, ACTIVIDAD Y ORGANIZACIÓN**

Forma / Gerencia / Subproceso / Actividad / Tarea / Organización	Coste	Coste Directo	Coste Indirecto	Coste Indirecto Estructura	Ingreso	Tasa de Cobertura
Dirección de Servicios de Comunicación y Participación (5000.0001)	4.918,74	3.593,75	84,88	1.240,11	0,00	
Dirección de Servicios de Comunicación y Participación (5000.0001)	4.918,74	3.593,75	84,88	1.240,11	0,00	
Redacción y tramitación de expedientes administrativos de planeamiento urbanístico público (010103)	4.918,74	3.593,75	84,88	1.240,11	0,00	
Dirección de Servicios de Comunicación y Participación (5000.0001)	4.918,74	3.593,75	84,88	1.240,11	0,00	
Dirección de Servicios de Comunicación y Participación (5000.0001)	4.918,74	3.593,75	84,88	1.240,11	0,00	
<b>Proyectos (0111)</b>	<b>664.095,85</b>	<b>247.165,60</b>	<b>249.498,91</b>	<b>167.431,35</b>	<b>0,00</b>	
Medianeras (011101)	332.047,93	123.582,80	124.749,45	83.715,67	0,00	
Dirección de Modelo Urbano (5000.01)	332.047,93	123.582,80	124.749,45	83.715,67	0,00	
Dirección de Modelo Urbano (5000.01)	332.047,93	123.582,80	124.749,45	83.715,67	0,00	
Pequeños paisajes (011102)	332.047,93	123.582,80	124.749,45	83.715,67	0,00	
Dirección de Modelo Urbano (5000.01)	332.047,93	123.582,80	124.749,45	83.715,67	0,00	
Dirección de Modelo Urbano (5000.01)	332.047,93	123.582,80	124.749,45	83.715,67	0,00	
<b>Proyectos modelo urbano (0119)</b>	<b>3.629.631,14</b>	<b>1.432.472,22</b>	<b>1.282.059,04</b>	<b>915.099,88</b>	<b>0,00</b>	
Gestión y replanteo del mobiliario urbano (011902)	1.000.665,23	354.427,65	393.950,62	252.286,97	0,00	
Gerencia de Ecología Urbana (5000)	91.008,66	66.493,14	1.570,48	22.945,03	0,00	
Dirección de Modelo Urbano (5000.01)	909.656,58	287.934,51	392.380,13	229.341,93	0,00	
Dirección de Modelo Urbano (5000.01)	392.898,52	146.230,39	147.610,85	99.057,28	0,00	
Dirección de Servicios de Proyectos de Ecología Urbana (5000.0101)	516.758,06	141.704,12	244.769,29	130.284,65	0,00	
Dirección de Servicios de Proyectos de Ecología Urbana (5000.0101)	114.016,50	32.073,18	53.197,56	28.745,75	0,00	
Departamento de Prospectiva (5000.010101)	228.368,45	64.240,73	106.551,64	57.576,08	0,00	
Departamento de Proyectos Urbanos (5000.010102)	174.373,11	45.390,20	85.020,09	43.962,82	0,00	
Redacción de estudios estratégicos (011903)	1.438.267,07	674.150,21	401.502,05	362.614,81	0,00	
Gerencia de Ecología Urbana (5000)	528.610,50	386.215,70	9.121,92	133.272,88	0,00	
Dirección de Modelo Urbano (5000.01)	909.656,58	287.934,51	392.380,13	229.341,93	0,00	
Dirección de Modelo Urbano (5000.01)	392.898,52	146.230,39	147.610,85	99.057,28	0,00	
Dirección de Servicios de Proyectos de Ecología Urbana (5000.0101)	516.758,06	141.704,12	244.769,29	130.284,65	0,00	
Dirección de Servicios de Proyectos de Ecología Urbana (5000.0101)	114.016,50	32.073,18	53.197,56	28.745,75	0,00	
Departamento de Prospectiva (5000.010101)	228.368,45	64.240,73	106.551,64	57.576,08	0,00	
Departamento de Proyectos Urbanos (5000.010102)	174.373,11	45.390,20	85.020,09	43.962,82	0,00	
Redacción de proyectos espacio público (011901)	1.190.698,84	403.894,36	486.606,38	300.198,10	0,00	
Gerencia de Ecología Urbana (5000)	91.008,66	66.493,14	1.570,48	22.945,03	0,00	
Dirección de Modelo Urbano (5000.01)	1.099.690,18	337.401,22	485.035,90	277.253,06	0,00	

**URBANISMO (0100)**
**COSTES, INGRESOS Y TASAS DE COBERTURA POR FORMA, GERENCIA, SUBPROCESO, ACTIVIDAD Y ORGANIZACIÓN**

Forma / Gerencia / Subproceso / Actividad / Tarea / Organización	Coste	Coste Directo	Coste Indirecto	Coste Indirecto Estructura	Ingreso	Tasa de Cobertura
Dirección de Modelo Urbano (5000.01)	392.898,52	146.230,39	147.610,85	99.057,28	0,00	
Dirección de Servicios de Proyectos de Ecología Urbana (5000.0101)	706.791,66	191.170,83	337.425,05	178.195,78	0,00	
Dirección de Servicios de Proyectos de Ecología Urbana (5000.0101)	114.016,50	32.073,18	53.197,56	28.745,75	0,00	
Departamento de Prospectiva (5000.010101)	228.368,45	64.240,73	106.551,64	57.576,08	0,00	
Departamento de Proyectos Urbanos (5000.010102)	364.406,71	94.856,91	177.675,85	91.873,95	0,00	
<b>Gerencia Adjunta de Urbanismo (5003)</b>	<b>16.585.254,45</b>	<b>11.819.226,84</b>	<b>2.027.693,99</b>	<b>2.738.333,62</b>	<b>4.136.527,93</b>	<b>24,94%</b>
<b>Actuación Urbanística</b>	<b>558.415,78</b>	<b>398.211,09</b>	<b>68.006,61</b>	<b>92.198,09</b>	<b>0,00</b>	
<b>Actuación urbanística (0118)</b>	<b>498.090,06</b>	<b>355.192,30</b>	<b>60.659,85</b>	<b>82.237,92</b>	<b>0,00</b>	
Declaración de ruina (011804)	124.522,52	88.798,08	15.164,96	20.559,48	0,00	
Dirección de Servicios de Actuación Urbanística (5003.0001)	124.522,52	88.798,08	15.164,96	20.559,48	0,00	
Dirección de Servicios de Actuación Urbanística (5003.0001)	124.522,52	88.798,08	15.164,96	20.559,48	0,00	
Expedientes de ejecución subsidiaria (011802)	124.522,52	88.798,08	15.164,96	20.559,48	0,00	
Dirección de Servicios de Actuación Urbanística (5003.0001)	124.522,52	88.798,08	15.164,96	20.559,48	0,00	
Dirección de Servicios de Actuación Urbanística (5003.0001)	124.522,52	88.798,08	15.164,96	20.559,48	0,00	
Expedientes e informes urbanísticos (011801)	124.522,52	88.798,08	15.164,96	20.559,48	0,00	
Dirección de Servicios de Actuación Urbanística (5003.0001)	124.522,52	88.798,08	15.164,96	20.559,48	0,00	
Dirección de Servicios de Actuación Urbanística (5003.0001)	124.522,52	88.798,08	15.164,96	20.559,48	0,00	
Tramitación de las licencias de obra mayor (011803)	124.522,52	88.798,08	15.164,96	20.559,48	0,00	
Dirección de Servicios de Actuación Urbanística (5003.0001)	124.522,52	88.798,08	15.164,96	20.559,48	0,00	
Dirección de Servicios de Actuación Urbanística (5003.0001)	124.522,52	88.798,08	15.164,96	20.559,48	0,00	
<b>Inspección urbanística (0105)</b>	<b>60.325,72</b>	<b>43.018,79</b>	<b>7.346,76</b>	<b>9.960,17</b>	<b>0,00</b>	
Expedientes de disciplina (010501)	60.325,72	43.018,79	7.346,76	9.960,17	0,00	
Dirección de Servicios de Actuación Urbanística (5003.0001)	60.325,72	43.018,79	7.346,76	9.960,17	0,00	
Dirección de Servicios de Actuación Urbanística (5003.0001)	60.325,72	43.018,79	7.346,76	9.960,17	0,00	
<b>Gestión Urbanística</b>	<b>1.252.956,66</b>	<b>844.939,45</b>	<b>201.145,90</b>	<b>206.871,31</b>	<b>0,00</b>	
<b>Gestión urbanística (0102)</b>	<b>603.883,45</b>	<b>407.232,72</b>	<b>96.945,63</b>	<b>99.705,09</b>	<b>0,00</b>	
Cesiones de viales (010206)	47.776,73	32.218,55	7.669,93	7.888,25	0,00	
Dirección de Servicios de Gestión Urbanística (5003.0002)	47.776,73	32.218,55	7.669,93	7.888,25	0,00	
Dirección de Servicios de Gestión Urbanística (5003.0002)	37.806,39	25.494,98	6.069,32	6.242,08	0,00	
Departamento de Proyectos de Gestión Urbanística (5003.000201)	9.970,34	6.723,57	1.600,61	1.646,17	0,00	
Estudios y evaluaciones económicas (010204)	47.776,73	32.218,55	7.669,93	7.888,25	0,00	
Dirección de Servicios de Gestión Urbanística (5003.0002)	47.776,73	32.218,55	7.669,93	7.888,25	0,00	
Dirección de Servicios de Gestión Urbanística (5003.0002)	37.806,39	25.494,98	6.069,32	6.242,08	0,00	

**URBANISMO (0100)**
**COSTES, INGRESOS Y TASAS DE COBERTURA POR FORMA, GERENCIA, SUBPROCESO, ACTIVIDAD Y ORGANIZACIÓN**

Forma / Gerencia / Subproceso / Actividad / Tarea / Organización	Coste	Coste Directo	Coste Indirecto	Coste Indirecto Estructura	Ingreso	Tasa de Cobertura
Departamento de Proyectos de Gestión Urbanística (5003.000201)	9.970,34	6.723,57	1.600,61	1.646,17	0,00	
Expropiaciones (010201)	158.462,55	106.860,25	25.439,10	26.163,20	0,00	
Dirección de Servicios de Gestión Urbanística (5003.0002)	158.462,55	106.860,25	25.439,10	26.163,20	0,00	
Dirección de Servicios de Gestión Urbanística (5003.0002)	148.492,20	100.136,68	23.838,49	24.517,03	0,00	
Departamento de Proyectos de Gestión Urbanística (5003.000201)	9.970,34	6.723,57	1.600,61	1.646,17	0,00	
Informes preceptivos y potestativos (010203)	47.776,73	32.218,55	7.669,93	7.888,25	0,00	
Dirección de Servicios de Gestión Urbanística (5003.0002)	47.776,73	32.218,55	7.669,93	7.888,25	0,00	
Dirección de Servicios de Gestión Urbanística (5003.0002)	37.806,39	25.494,98	6.069,32	6.242,08	0,00	
Departamento de Proyectos de Gestión Urbanística (5003.000201)	9.970,34	6.723,57	1.600,61	1.646,17	0,00	
Lanzamientos administrativos (010205)	47.776,73	32.218,55	7.669,93	7.888,25	0,00	
Dirección de Servicios de Gestión Urbanística (5003.0002)	47.776,73	32.218,55	7.669,93	7.888,25	0,00	
Dirección de Servicios de Gestión Urbanística (5003.0002)	37.806,39	25.494,98	6.069,32	6.242,08	0,00	
Departamento de Proyectos de Gestión Urbanística (5003.000201)	9.970,34	6.723,57	1.600,61	1.646,17	0,00	
Reparcelaciones (proyectos y otros) (010202)	206.537,25	139.279,73	33.156,87	34.100,65	0,00	
Dirección de Servicios de Gestión Urbanística (5003.0002)	206.537,25	139.279,73	33.156,87	34.100,65	0,00	
Dirección de Servicios de Gestión Urbanística (5003.0002)	196.566,91	132.556,17	31.556,26	32.454,48	0,00	
Departamento de Proyectos de Gestión Urbanística (5003.000201)	9.970,34	6.723,57	1.600,61	1.646,17	0,00	
Urbanización y escombros (010207)	47.776,73	32.218,55	7.669,93	7.888,25	0,00	
Dirección de Servicios de Gestión Urbanística (5003.0002)	47.776,73	32.218,55	7.669,93	7.888,25	0,00	
Dirección de Servicios de Gestión Urbanística (5003.0002)	37.806,39	25.494,98	6.069,32	6.242,08	0,00	
Departamento de Proyectos de Gestión Urbanística (5003.000201)	9.970,34	6.723,57	1.600,61	1.646,17	0,00	
Proyectos (0111)	324.536,60	218.853,37	52.100,13	53.583,11	0,00	
Medianeras (011101)	162.268,30	109.426,68	26.050,07	26.791,55	0,00	
Dirección de Servicios de Gestión Urbanística (5003.0002)	162.268,30	109.426,68	26.050,07	26.791,55	0,00	
Departamento de Proyectos de Gestión Urbanística (5003.000201)	162.268,30	109.426,68	26.050,07	26.791,55	0,00	
Pequeños paisajes (011102)	162.268,30	109.426,68	26.050,07	26.791,55	0,00	
Dirección de Servicios de Gestión Urbanística (5003.0002)	162.268,30	109.426,68	26.050,07	26.791,55	0,00	
Departamento de Proyectos de Gestión Urbanística (5003.000201)	162.268,30	109.426,68	26.050,07	26.791,55	0,00	
Proyectos modelo urbano (0119)	324.536,60	218.853,37	52.100,13	53.583,11	0,00	
Gestión y replanteo del mobiliario urbano (011902)	108.178,87	72.951,12	17.366,71	17.861,04	0,00	
Dirección de Servicios de Gestión Urbanística (5003.0002)	108.178,87	72.951,12	17.366,71	17.861,04	0,00	
Departamento de Proyectos de Gestión Urbanística (5003.000201)	108.178,87	72.951,12	17.366,71	17.861,04	0,00	
Redacción de estudios estratégicos (011903)	108.178,87	72.951,12	17.366,71	17.861,04	0,00	

**URBANISMO (0100)**
**COSTES, INGRESOS Y TASAS DE COBERTURA POR FORMA, GERENCIA, SUBPROCESO, ACTIVIDAD Y ORGANIZACIÓN**

Forma / Gerencia / Subproceso / Actividad / Tarea / Organización	Coste	Coste Directo	Coste Indirecto	Coste Indirecto Estructura	Ingreso	Tasa de Cobertura
Dirección de Servicios de Gestión Urbanística (5003.0002)	108.178,87	72.951,12	17.366,71	17.861,04	0,00	
Departamento de Proyectos de Gestión Urbanística (5003.000201)	108.178,87	72.951,12	17.366,71	17.861,04	0,00	
Redacción de proyectos espacio público (011901)	108.178,87	72.951,12	17.366,71	17.861,04	0,00	
Dirección de Servicios de Gestión Urbanística (5003.0002)	108.178,87	72.951,12	17.366,71	17.861,04	0,00	
Departamento de Proyectos de Gestión Urbanística (5003.000201)	108.178,87	72.951,12	17.366,71	17.861,04	0,00	
<b>Información y Documentación</b>	<b>672.745,41</b>	<b>382.661,37</b>	<b>179.009,39</b>	<b>111.074,65</b>	<b>0,00</b>	
Fondo documental y bases datos urbanísticos (0108)	104.755,98	59.585,79	27.874,29	17.295,89	0,00	
Digitalización y archivo documental (010801)	41.574,04	23.647,55	11.062,35	6.864,15	0,00	
Departamento de Información y Documentación (5003.000001)	41.574,04	23.647,55	11.062,35	6.864,15	0,00	
Mantenimiento de las bases de datos urbanísticos (alfanumérica y gráfica) (010802)	63.181,94	35.938,24	16.811,95	10.431,75	0,00	
Departamento de Información y Documentación (5003.000001)	63.181,94	35.938,24	16.811,95	10.431,75	0,00	
<b>Gestión urbanística (0102)</b>	<b>28.655,19</b>	<b>16.299,23</b>	<b>7.624,80</b>	<b>4.731,16</b>	<b>0,00</b>	
Cesiones de viales (010206)	4.093,60	2.328,46	1.089,26	675,88	0,00	
Departamento de Información y Documentación (5003.000001)	4.093,60	2.328,46	1.089,26	675,88	0,00	
Estudios y evaluaciones económicas (010204)	4.093,60	2.328,46	1.089,26	675,88	0,00	
Departamento de Información y Documentación (5003.000001)	4.093,60	2.328,46	1.089,26	675,88	0,00	
Expropiaciones (010201)	4.093,60	2.328,46	1.089,26	675,88	0,00	
Departamento de Información y Documentación (5003.000001)	4.093,60	2.328,46	1.089,26	675,88	0,00	
Informes preceptivos y potestativos (010203)	4.093,60	2.328,46	1.089,26	675,88	0,00	
Departamento de Información y Documentación (5003.000001)	4.093,60	2.328,46	1.089,26	675,88	0,00	
Lanzamientos administrativos (010205)	4.093,60	2.328,46	1.089,26	675,88	0,00	
Departamento de Información y Documentación (5003.000001)	4.093,60	2.328,46	1.089,26	675,88	0,00	
Reparcelaciones (proyectos y otros) (010202)	4.093,60	2.328,46	1.089,26	675,88	0,00	
Departamento de Información y Documentación (5003.000001)	4.093,60	2.328,46	1.089,26	675,88	0,00	
Urbanización y escombros (010207)	4.093,60	2.328,46	1.089,26	675,88	0,00	
Departamento de Información y Documentación (5003.000001)	4.093,60	2.328,46	1.089,26	675,88	0,00	
<b>Información y documentación (0107)</b>	<b>539.334,24</b>	<b>306.776,35</b>	<b>143.510,29</b>	<b>89.047,60</b>	<b>0,00</b>	
Consulta telemática de información urbanística (010703)	98.813,61	56.205,74	26.293,10	16.314,77	0,00	
Departamento de Información y Documentación (5003.000001)	98.813,61	56.205,74	26.293,10	16.314,77	0,00	
Información urbanística en línea (010702)	91.884,60	52.264,48	24.449,38	15.170,75	0,00	
Departamento de Información y Documentación (5003.000001)	91.884,60	52.264,48	24.449,38	15.170,75	0,00	
Información urbanística presencial (010701)	185.214,17	105.350,86	49.283,24	30.580,07	0,00	
Departamento de Información y Documentación (5003.000001)	185.214,17	105.350,86	49.283,24	30.580,07	0,00	

**URBANISMO (0100)**
**COSTES, INGRESOS Y TASAS DE COBERTURA POR FORMA, GERENCIA, SUBPROCESO, ACTIVIDAD Y ORGANIZACIÓN**

Forma / Gerencia / Subproceso / Actividad / Tarea / Organización	Coste	Coste Directo	Coste Indirecto	Coste Indirecto Estructura	Ingreso	Tasa de Cobertura
Obtención de informes y certificados de calificación urbanística y planos de alineación (010704)	163.421,85	92.955,27	43.484,57	26.982,01	0,00	
Departamento de Información y Documentación (5003.000001)	163.421,85	92.955,27	43.484,57	26.982,01	0,00	
<b>Licencias e Inspección</b>	<b>5.607.497,07</b>	<b>3.736.541,19</b>	<b>945.121,57</b>	<b>925.834,32</b>	<b>4.136.527,93</b>	<b>73,77%</b>
<b>Inspección urbanística (0105)</b>	<b>2.262.017,88</b>	<b>1.529.950,42</b>	<b>358.593,56</b>	<b>373.473,90</b>	<b>0,00</b>	
Expedientes de disciplina (010501)	915.835,15	622.717,93	141.906,87	151.210,35	0,00	
Dirección de Servicios de Inspección (5003.0003)	313.260,91	207.105,36	54.434,13	51.721,42	0,00	
Dirección de Servicios de Inspección (5003.0003)	313.260,91	207.105,36	54.434,13	51.721,42	0,00	
Dirección de Servicios de Licencias (5003.0005)	602.574,24	415.612,57	87.472,74	99.488,93	0,00	
Dirección de Servicios de Licencias (5003.0005)	602.574,24	415.612,57	87.472,74	99.488,93	0,00	
<b>Inspecciones y controles (010502)</b>	<b>1.346.182,73</b>	<b>907.232,50</b>	<b>216.686,69</b>	<b>222.263,54</b>	<b>0,00</b>	
Dirección de Servicios de Inspección (5003.0003)	743.608,49	491.619,93	129.213,95	122.774,61	0,00	
Dirección de Servicios de Inspección (5003.0003)	743.608,49	491.619,93	129.213,95	122.774,61	0,00	
Dirección de Servicios de Licencias (5003.0005)	602.574,24	415.612,57	87.472,74	99.488,93	0,00	
Dirección de Servicios de Licencias (5003.0005)	602.574,24	415.612,57	87.472,74	99.488,93	0,00	
<b>Licencias en la vía pública (0104)</b>	<b>1.139.592,98</b>	<b>723.146,08</b>	<b>228.292,67</b>	<b>188.154,23</b>	<b>4.136.527,93</b>	<b>362,98%</b>
- Importes no asignables	0,00	0,00	0,00	0,00	4.136.527,93	
Dirección de Servicios de Licencias (5003.0005)	0,00	0,00	0,00	0,00	4.136.527,93	
Departamento de Licencias de Obras (5003.000502)	0,00	0,00	0,00	0,00	4.136.527,93	
<b>Inspecciones de actividades en el espacio público (010406)</b>	<b>142.449,12</b>	<b>90.393,26</b>	<b>28.536,58</b>	<b>23.519,28</b>	<b>0,00</b>	
Dirección de Servicios de Licencias (5003.0005)	142.449,12	90.393,26	28.536,58	23.519,28	0,00	
Dirección de Servicios de Licencias (5003.0005)	28.120,10	19.395,23	4.082,06	4.642,81	0,00	
Departamento de Licencias de Actividades (5003.000501)	56.678,20	39.092,57	8.227,70	9.357,94	0,00	
Departamento de Licencias de Obras (5003.000502)	57.650,83	31.905,47	16.226,83	9.518,53	0,00	
<b>Licencias de eventos privados en el espacio de uso público (010404)</b>	<b>142.449,12</b>	<b>90.393,26</b>	<b>28.536,58</b>	<b>23.519,28</b>	<b>0,00</b>	
Dirección de Servicios de Licencias (5003.0005)	142.449,12	90.393,26	28.536,58	23.519,28	0,00	
Dirección de Servicios de Licencias (5003.0005)	28.120,10	19.395,23	4.082,06	4.642,81	0,00	
Departamento de Licencias de Actividades (5003.000501)	56.678,20	39.092,57	8.227,70	9.357,94	0,00	
Departamento de Licencias de Obras (5003.000502)	57.650,83	31.905,47	16.226,83	9.518,53	0,00	
<b>Licencias de obra menor (010407)</b>	<b>142.449,12</b>	<b>90.393,26</b>	<b>28.536,58</b>	<b>23.519,28</b>	<b>0,00</b>	
Dirección de Servicios de Licencias (5003.0005)	142.449,12	90.393,26	28.536,58	23.519,28	0,00	
Dirección de Servicios de Licencias (5003.0005)	28.120,10	19.395,23	4.082,06	4.642,81	0,00	
Departamento de Licencias de Actividades (5003.000501)	56.678,20	39.092,57	8.227,70	9.357,94	0,00	
Departamento de Licencias de Obras (5003.000502)	57.650,83	31.905,47	16.226,83	9.518,53	0,00	

**URBANISMO (0100)**
**COSTES, INGRESOS Y TASAS DE COBERTURA POR FORMA, GERENCIA, SUBPROCESO, ACTIVIDAD Y ORGANIZACIÓN**

Forma / Gerencia / Subproceso / Actividad / Tarea / Organización	Coste	Coste Directo	Coste Indirecto	Coste Indirecto Estructura	Ingreso	Tasa de Cobertura
Licencias de ocupación comercial de aceras y espacios de uso público (010403)	142.449,12	90.393,26	28.536,58	23.519,28	0,00	
Dirección de Servicios de Licencias (5003.0005)	142.449,12	90.393,26	28.536,58	23.519,28	0,00	
Dirección de Servicios de Licencias (5003.0005)	28.120,10	19.395,23	4.082,06	4.642,81	0,00	
Departamento de Licencias de Actividades (5003.000501)	56.678,20	39.092,57	8.227,70	9.357,94	0,00	
Departamento de Licencias de Obras (5003.000502)	57.650,83	31.905,47	16.226,83	9.518,53	0,00	
Licencias de vados en vía pública (010401)	142.449,12	90.393,26	28.536,58	23.519,28	0,00	
Dirección de Servicios de Licencias (5003.0005)	142.449,12	90.393,26	28.536,58	23.519,28	0,00	
Dirección de Servicios de Licencias (5003.0005)	28.120,10	19.395,23	4.082,06	4.642,81	0,00	
Departamento de Licencias de Actividades (5003.000501)	56.678,20	39.092,57	8.227,70	9.357,94	0,00	
Departamento de Licencias de Obras (5003.000502)	57.650,83	31.905,47	16.226,83	9.518,53	0,00	
Licencias para mercados y ferias tradicionales (010405)	142.449,12	90.393,26	28.536,58	23.519,28	0,00	
Dirección de Servicios de Licencias (5003.0005)	142.449,12	90.393,26	28.536,58	23.519,28	0,00	
Dirección de Servicios de Licencias (5003.0005)	28.120,10	19.395,23	4.082,06	4.642,81	0,00	
Departamento de Licencias de Actividades (5003.000501)	56.678,20	39.092,57	8.227,70	9.357,94	0,00	
Departamento de Licencias de Obras (5003.000502)	57.650,83	31.905,47	16.226,83	9.518,53	0,00	
Puntos de venta individuales y quioscos de prensa en el espacio público (010408)	142.449,12	90.393,26	28.536,58	23.519,28	0,00	
Dirección de Servicios de Licencias (5003.0005)	142.449,12	90.393,26	28.536,58	23.519,28	0,00	
Dirección de Servicios de Licencias (5003.0005)	28.120,10	19.395,23	4.082,06	4.642,81	0,00	
Departamento de Licencias de Actividades (5003.000501)	56.678,20	39.092,57	8.227,70	9.357,94	0,00	
Departamento de Licencias de Obras (5003.000502)	57.650,83	31.905,47	16.226,83	9.518,53	0,00	
Reservas de estacionamiento en el espacio público (010402)	142.449,12	90.393,26	28.536,58	23.519,28	0,00	
Dirección de Servicios de Licencias (5003.0005)	142.449,12	90.393,26	28.536,58	23.519,28	0,00	
Dirección de Servicios de Licencias (5003.0005)	28.120,10	19.395,23	4.082,06	4.642,81	0,00	
Departamento de Licencias de Actividades (5003.000501)	56.678,20	39.092,57	8.227,70	9.357,94	0,00	
Departamento de Licencias de Obras (5003.000502)	57.650,83	31.905,47	16.226,83	9.518,53	0,00	
Licencias urbanísticas (0103)	2.205.886,22	1.483.444,69	358.235,34	364.206,19	0,00	
Atención y orientación sobre proyectos de actividades (010305)	288.824,01	193.779,02	47.358,26	47.686,73	0,00	
Dirección de Servicios de Licencias (5003.0005)	288.824,01	193.779,02	47.358,26	47.686,73	0,00	
Dirección de Servicios de Licencias (5003.0005)	210.120,69	144.926,21	30.502,19	34.692,30	0,00	
Departamento de Licencias de Actividades (5003.000501)	38.857,37	26.801,03	5.640,73	6.415,61	0,00	
Departamento de Licencias de Obras (5003.000502)	39.845,95	22.051,78	11.215,34	6.578,83	0,00	
Atención y orientación sobre proyectos privados de obras (010301)	288.824,01	193.779,02	47.358,26	47.686,73	0,00	

**URBANISMO (0100)**
**COSTES, INGRESOS Y TASAS DE COBERTURA POR FORMA, GERENCIA, SUBPROCESO, ACTIVIDAD Y ORGANIZACIÓN**

Forma / Gerencia / Subproceso / Actividad / Tarea / Organización	Coste	Coste Directo	Coste Indirecto	Coste Indirecto Estructura	Ingreso	Tasa de Cobertura
Dirección de Servicios de Licencias (5003.0005)	288.824,01	193.779,02	47.358,26	47.686,73	0,00	
Dirección de Servicios de Licencias (5003.0005)	210.120,69	144.926,21	30.502,19	34.692,30	0,00	
Departamento de Licencias de Actividades (5003.000501)	38.857,37	26.801,03	5.640,73	6.415,61	0,00	
Departamento de Licencias de Obras (5003.000502)	39.845,95	22.051,78	11.215,34	6.578,83	0,00	
Informes previos a la presentación de expedientes de obras (010302)	288.824,01	193.779,02	47.358,26	47.686,73	0,00	
Dirección de Servicios de Licencias (5003.0005)	288.824,01	193.779,02	47.358,26	47.686,73	0,00	
Dirección de Servicios de Licencias (5003.0005)	210.120,69	144.926,21	30.502,19	34.692,30	0,00	
Departamento de Licencias de Actividades (5003.000501)	38.857,37	26.801,03	5.640,73	6.415,61	0,00	
Departamento de Licencias de Obras (5003.000502)	39.845,95	22.051,78	11.215,34	6.578,83	0,00	
Informes previos a la solicitud de expedientes de actividades (010306)	288.824,01	193.779,02	47.358,26	47.686,73	0,00	
Dirección de Servicios de Licencias (5003.0005)	288.824,01	193.779,02	47.358,26	47.686,73	0,00	
Dirección de Servicios de Licencias (5003.0005)	210.120,69	144.926,21	30.502,19	34.692,30	0,00	
Departamento de Licencias de Actividades (5003.000501)	38.857,37	26.801,03	5.640,73	6.415,61	0,00	
Departamento de Licencias de Obras (5003.000502)	39.845,95	22.051,78	11.215,34	6.578,83	0,00	
Licencias y certificados relacionados con operaciones registrales (010304)	350.196,73	236.109,53	56.267,44	57.819,76	0,00	
Dirección de Servicios de Licencias (5003.0005)	350.196,73	236.109,53	56.267,44	57.819,76	0,00	
Dirección de Servicios de Licencias (5003.0005)	271.493,42	187.256,72	39.411,36	44.825,33	0,00	
Departamento de Licencias de Actividades (5003.000501)	38.857,37	26.801,03	5.640,73	6.415,61	0,00	
Departamento de Licencias de Obras (5003.000502)	39.845,95	22.051,78	11.215,34	6.578,83	0,00	
Tramitación de expedientes de actividad (010307)	350.196,73	236.109,53	56.267,44	57.819,76	0,00	
Dirección de Servicios de Licencias (5003.0005)	350.196,73	236.109,53	56.267,44	57.819,76	0,00	
Dirección de Servicios de Licencias (5003.0005)	271.493,42	187.256,72	39.411,36	44.825,33	0,00	
Departamento de Licencias de Actividades (5003.000501)	38.857,37	26.801,03	5.640,73	6.415,61	0,00	
Departamento de Licencias de Obras (5003.000502)	39.845,95	22.051,78	11.215,34	6.578,83	0,00	
Tramitación de expedientes de obras (010303)	350.196,73	236.109,53	56.267,44	57.819,76	0,00	
Dirección de Servicios de Licencias (5003.0005)	350.196,73	236.109,53	56.267,44	57.819,76	0,00	
Dirección de Servicios de Licencias (5003.0005)	271.493,42	187.256,72	39.411,36	44.825,33	0,00	
Departamento de Licencias de Actividades (5003.000501)	38.857,37	26.801,03	5.640,73	6.415,61	0,00	
Departamento de Licencias de Obras (5003.000502)	39.845,95	22.051,78	11.215,34	6.578,83	0,00	
Patrimonio Arquitectónico	4.651.121,32	3.555.624,55	327.566,33	767.930,45	0,00	
Paisaje urbano (0109)	70.738,23	54.076,32	4.982,56	11.679,34	0,00	
Información y atención sobre el paisaje urbano (010901)	35.369,11	27.038,16	2.491,28	5.839,67	0,00	

**URBANISMO (0100)**
**COSTES, INGRESOS Y TASAS DE COBERTURA POR FORMA, GERENCIA, SUBPROCESO, ACTIVIDAD Y ORGANIZACIÓN**

Forma / Gerencia / Subproceso / Actividad / Tarea / Organización	Coste	Coste Directo	Coste Indirecto	Coste Indirecto Estructura	Ingreso	Tasa de Cobertura
Dirección de Servicios de Arquitectura Urbana y Patrimonio (5003.0006)	35.369,11	27.038,16	2.491,28	5.839,67	0,00	
Departamento de Patrimonio Arquitectónico, Histórico y Artístico (5003.000601)	35.369,11	27.038,16	2.491,28	5.839,67	0,00	
Informes y trámites sobre el paisaje urbano (010902)	35.369,11	27.038,16	2.491,28	5.839,67	0,00	
Dirección de Servicios de Arquitectura Urbana y Patrimonio (5003.0006)	35.369,11	27.038,16	2.491,28	5.839,67	0,00	
Departamento de Patrimonio Arquitectónico, Histórico y Artístico (5003.000601)	35.369,11	27.038,16	2.491,28	5.839,67	0,00	
<b>Patrimonio arquitectónico (0106)</b>	<b>4.580.383,10</b>	<b>3.501.548,23</b>	<b>322.583,76</b>	<b>756.251,11</b>	<b>0,00</b>	
Asesoramiento y consulta de la protección patrimonial para obras (010601)	1.526.794,37	1.167.182,74	107.527,92	252.083,70	0,00	
Dirección de Servicios de Arquitectura Urbana y Patrimonio (5003.0006)	1.526.794,37	1.167.182,74	107.527,92	252.083,70	0,00	
Dirección de Servicios de Arquitectura Urbana y Patrimonio (5003.0006)	44.468,00	34.008,23	3.117,82	7.341,96	0,00	
Departamento de Patrimonio Arquitectónico, Histórico y Artístico (5003.000601)	1.482.326,36	1.133.174,52	104.410,10	244.741,75	0,00	
Informe previo de patrimonio Arquitectónico Histórico-Artístico (AHA) para obras (010602)	1.526.794,37	1.167.182,74	107.527,92	252.083,70	0,00	
Dirección de Servicios de Arquitectura Urbana y Patrimonio (5003.0006)	1.526.794,37	1.167.182,74	107.527,92	252.083,70	0,00	
Dirección de Servicios de Arquitectura Urbana y Patrimonio (5003.0006)	44.468,00	34.008,23	3.117,82	7.341,96	0,00	
Departamento de Patrimonio Arquitectónico, Histórico y Artístico (5003.000601)	1.482.326,36	1.133.174,52	104.410,10	244.741,75	0,00	
Seguimiento de obras de patrimonio arquitectónico (010603)	1.526.794,37	1.167.182,74	107.527,92	252.083,70	0,00	
Dirección de Servicios de Arquitectura Urbana y Patrimonio (5003.0006)	1.526.794,37	1.167.182,74	107.527,92	252.083,70	0,00	
Dirección de Servicios de Arquitectura Urbana y Patrimonio (5003.0006)	44.468,00	34.008,23	3.117,82	7.341,96	0,00	
Departamento de Patrimonio Arquitectónico, Histórico y Artístico (5003.000601)	1.482.326,36	1.133.174,52	104.410,10	244.741,75	0,00	
<b>Planeamiento</b>	<b>1.506.576,43</b>	<b>1.114.768,26</b>	<b>143.062,58</b>	<b>248.745,59</b>	<b>0,00</b>	
<b>Planeamiento (0101)</b>	<b>1.506.576,43</b>	<b>1.114.768,26</b>	<b>143.062,58</b>	<b>248.745,59</b>	<b>0,00</b>	
Colaboración y apoyo a la Dirección de Participación Ciudadana (010102)	429.388,80	317.719,69	40.774,21	70.894,89	0,00	
Dirección de Servicios de Planeamiento (5003.0004)	429.388,80	317.719,69	40.774,21	70.894,89	0,00	
Dirección de Servicios de Planeamiento (5003.0004)	429.388,80	317.719,69	40.774,21	70.894,89	0,00	
Orientación y tramitación de expedientes administrativos de planeamiento urbanístico privado (010101)	470.376,15	348.047,66	44.666,32	77.662,17	0,00	



**URBANISMO (0100)**
**COSTES, INGRESOS Y TASAS DE COBERTURA POR FORMA, GERENCIA, SUBPROCESO, ACTIVIDAD Y ORGANIZACIÓN**

Forma / Gerencia / Subproceso / Actividad / Tarea / Organización	Coste	Coste Directo	Coste Indirecto	Coste Indirecto Estructura	Ingreso	Tasa de Cobertura
Dirección de Servicios de Planeamiento (5003.0004)	470.376,15	348.047,66	44.666,32	77.662,17	0,00	
Dirección de Servicios de Planeamiento (5003.0004)	470.376,15	348.047,66	44.666,32	77.662,17	0,00	
Planificación urbanística de la ciudad (010104)	127.804,82	94.567,23	12.136,18	21.101,41	0,00	
Dirección de Servicios de Planeamiento (5003.0004)	127.804,82	94.567,23	12.136,18	21.101,41	0,00	
Dirección de Servicios de Planeamiento (5003.0004)	127.804,82	94.567,23	12.136,18	21.101,41	0,00	
Redacción y tramitación de expedientes administrativos de planeamiento urbanístico público (010103)	479.006,67	354.433,68	45.485,86	79.087,12	0,00	
Dirección de Servicios de Planeamiento (5003.0004)	479.006,67	354.433,68	45.485,86	79.087,12	0,00	
Dirección de Servicios de Planeamiento (5003.0004)	479.006,67	354.433,68	45.485,86	79.087,12	0,00	
<b>Urbanismo</b>	<b>2.335.941,77</b>	<b>1.786.480,93</b>	<b>163.781,63</b>	<b>385.679,21</b>	<b>0,00</b>	
<b>Gestión urbanística (0102)</b>	<b>2.335.941,77</b>	<b>1.786.480,93</b>	<b>163.781,63</b>	<b>385.679,21</b>	<b>0,00</b>	
Expropiaciones (010201)	2.335.941,77	1.786.480,93	163.781,63	385.679,21	0,00	
Gerencia Adjunta de Urbanismo (5003)	2.335.941,77	1.786.480,93	163.781,63	385.679,21	0,00	
<b>Organismos Autónomos Locales (2)</b>	<b>10.072.299,66</b>	<b>7.166.243,79</b>	<b>1.433.238,98</b>	<b>1.472.816,89</b>	<b>1.930.485,44</b>	<b>19,17%</b>
<b>Instituto Municipal Paisaje Urbano y Calidad de Vida (IMPUQV) (5202)</b>	<b>10.072.299,66</b>	<b>7.166.243,79</b>	<b>1.433.238,98</b>	<b>1.472.816,89</b>	<b>1.930.485,44</b>	<b>19,17%</b>
<b>· Genéricos Instituto Municipal Paisaje Urbano y Calidad de Vida (IMPUQV)</b>	<b>10.072.299,66</b>	<b>7.166.243,79</b>	<b>1.433.238,98</b>	<b>1.472.816,89</b>	<b>1.930.485,44</b>	<b>19,17%</b>
<b>Actuaciones (0112)</b>	<b>958.613,63</b>	<b>682.034,81</b>	<b>136.406,03</b>	<b>140.172,79</b>	<b>133.759,98</b>	<b>13,95%</b>
Emblemáticos (011202)	83.941,48	59.722,72	11.944,46	12.274,30	0,00	
Instituto Municipal Paisaje Urbano y Calidad de Vida (IMPUQV) (5202)	83.941,48	59.722,72	11.944,46	12.274,30	0,00	
Otras actuaciones: lonas, protocolos, ... (011203)	664.169,09	472.543,29	94.508,01	97.117,79	133.759,98	20,14%
Instituto Municipal Paisaje Urbano y Calidad de Vida (IMPUQV) (5202)	664.169,09	472.543,29	94.508,01	97.117,79	133.759,98	20,14%
Terrazas (011201)	210.503,06	149.768,80	29.953,56	30.780,70	0,00	
Instituto Municipal Paisaje Urbano y Calidad de Vida (IMPUQV) (5202)	210.503,06	149.768,80	29.953,56	30.780,70	0,00	
<b>Campaña (0110)</b>	<b>6.580.277,38</b>	<b>4.681.738,38</b>	<b>936.341,29</b>	<b>962.197,71</b>	<b>814.619,42</b>	<b>12,38%</b>
Apoyo a la rehabilitación (011001)	6.580.277,38	4.681.738,38	936.341,29	962.197,71	814.619,42	12,38%
Instituto Municipal Paisaje Urbano y Calidad de Vida (IMPUQV) (5202)	6.580.277,38	4.681.738,38	936.341,29	962.197,71	814.619,42	12,38%
<b>Comunicación (0115)</b>	<b>124.624,53</b>	<b>88.667,91</b>	<b>17.733,46</b>	<b>18.223,16</b>	<b>0,00</b>	
Aplicaciones para móviles (011501)	41.541,51	29.555,97	5.911,15	6.074,39	0,00	
Instituto Municipal Paisaje Urbano y Calidad de Vida (IMPUQV) (5202)	41.541,51	29.555,97	5.911,15	6.074,39	0,00	
Páginas web (011502)	41.541,51	29.555,97	5.911,15	6.074,39	0,00	
Instituto Municipal Paisaje Urbano y Calidad de Vida (IMPUQV) (5202)	41.541,51	29.555,97	5.911,15	6.074,39	0,00	
Publicidad (011503)	41.541,51	29.555,97	5.911,15	6.074,39	0,00	

**URBANISMO (0100)**
**COSTES, INGRESOS Y TASAS DE COBERTURA POR FORMA, GERENCIA, SUBPROCESO, ACTIVIDAD Y ORGANIZACIÓN**

Forma / Gerencia / Subproceso / Actividad / Tarea / Organización	Coste	Coste Directo	Coste Indirecto	Coste Indirecto Estructura	Ingreso	Tasa de Cobertura
Instituto Municipal Paisaje Urbano y Calidad de Vida (IMPUQV) (5202)	41.541,51	29.555,97	5.911,15	6.074,39	0,00	
<b>Proyectos (0111)</b>	<b>732.507,27</b>	<b>521.164,56</b>	<b>104.232,20</b>	<b>107.110,50</b>	<b>879.953,80</b>	<b>120,13%</b>
Medianeras (011101)	413.788,93	294.402,71	58.880,14	60.506,08	879.953,80	212,66%
Instituto Municipal Paisaje Urbano y Calidad de Vida (IMPUQV) (5202)	413.788,93	294.402,71	58.880,14	60.506,08	879.953,80	212,66%
Pequeños paisajes (011102)	318.718,34	226.761,85	45.352,06	46.604,43	0,00	
Instituto Municipal Paisaje Urbano y Calidad de Vida (IMPUQV) (5202)	318.718,34	226.761,85	45.352,06	46.604,43	0,00	
<b>Rutas (0114)</b>	<b>1.264.145,43</b>	<b>899.414,70</b>	<b>179.881,71</b>	<b>184.849,02</b>	<b>71.409,62</b>	<b>5,65%</b>
Centro del Modernismo - Pabellones Güell (011404)	596.122,71	424.129,62	84.825,35	87.167,74	24.466,26	4,10%
Instituto Municipal Paisaje Urbano y Calidad de Vida (IMPUQV) (5202)	596.122,71	424.129,62	84.825,35	87.167,74	24.466,26	4,10%
Congreso Coup De Fouet: Modernismo y Art Nouveau (011403)	80.158,88	57.031,47	11.406,22	11.721,19	0,00	
Instituto Municipal Paisaje Urbano y Calidad de Vida (IMPUQV) (5202)	80.158,88	57.031,47	11.406,22	11.721,19	0,00	
Ferias (011405)	125.070,35	88.985,10	17.796,90	18.288,35	321,00	0,26%
Instituto Municipal Paisaje Urbano y Calidad de Vida (IMPUQV) (5202)	125.070,35	88.985,10	17.796,90	18.288,35	321,00	0,26%
Libros y revistas (coupDefouet, ...) (011402)	228.561,85	162.617,27	32.523,23	33.421,34	8.768,38	3,84%
Instituto Municipal Paisaje Urbano y Calidad de Vida (IMPUQV) (5202)	228.561,85	162.617,27	32.523,23	33.421,34	8.768,38	3,84%
Ruta del Modernismo (Réseau Art Nouveau Network, ...) (011401)	234.231,64	166.651,22	33.330,02	34.250,40	37.853,98	16,16%
Instituto Municipal Paisaje Urbano y Calidad de Vida (IMPUQV) (5202)	234.231,64	166.651,22	33.330,02	34.250,40	37.853,98	16,16%
<b>Usos del paisaje (0113)</b>	<b>412.131,42</b>	<b>293.223,43</b>	<b>58.644,29</b>	<b>60.263,71</b>	<b>30.742,62</b>	<b>7,46%</b>
Consultas sobre Ordenanzas municipales (011301)	412.131,42	293.223,43	58.644,29	60.263,71	30.742,62	7,46%
Instituto Municipal Paisaje Urbano y Calidad de Vida (IMPUQV) (5202)	412.131,42	293.223,43	58.644,29	60.263,71	30.742,62	7,46%
<b>Entidades Públicas Empresariales (4)</b>	<b>2.457.062,09</b>	<b>1.120.737,19</b>	<b>1.058.597,46</b>	<b>277.727,43</b>	<b>1.365.814,70</b>	<b>55,59%</b>
<b>Fundación Mies Van der Rohe (FMVR) (5402)</b>	<b>2.457.062,09</b>	<b>1.120.737,19</b>	<b>1.058.597,46</b>	<b>277.727,43</b>	<b>1.365.814,70</b>	<b>55,59%</b>
·Genéricos Fundación Mies Van der Rohe (FMVR)	2.457.062,09	1.120.737,19	1.058.597,46	277.727,43	1.365.814,70	55,59%
·Importes no asignables	0,00	0,00	0,00	0,00	199.590,84	
·Importes no asignables	0,00	0,00	0,00	0,00	199.590,84	
Fundación Mies Van der Rohe (FMVR) (5402)	0,00	0,00	0,00	0,00	199.590,84	
<b>Arquitectura y urbanismo contemporáneos (0117)</b>	<b>2.457.062,09</b>	<b>1.120.737,19</b>	<b>1.058.597,46</b>	<b>277.727,43</b>	<b>1.166.223,86</b>	<b>47,46%</b>
Colección (011705)	31.978,27	14.586,22	13.777,48	3.614,58	19.000,00	59,42%
Fundación Mies Van der Rohe (FMVR) (5402)	31.978,27	14.586,22	13.777,48	3.614,58	19.000,00	59,42%
Exposiciones (011701)	282.442,62	128.830,26	121.687,21	31.925,15	47.910,00	16,96%
Fundación Mies Van der Rohe (FMVR) (5402)	282.442,62	128.830,26	121.687,21	31.925,15	47.910,00	16,96%
Intervenciones y actos Pabellón Mies (011706)	142.694,05	65.086,89	61.478,12	16.129,04	112.719,56	78,99%

**URBANISMO (0100)**
**COSTES, INGRESOS Y TASAS DE COBERTURA POR FORMA, GERENCIA, SUBPROCESO, ACTIVIDAD Y ORGANIZACIÓN**

Forma / Gerencia / Subproceso / Actividad / Tarea / Organización	Coste	Coste Directo	Coste Indirecto	Coste Indirecto Estructura	Ingreso	Tasa de Cobertura
Fundación Mies Van der Rohe (FMVR) (5402)	142.694,05	65.086,89	61.478,12	16.129,04	112.719,56	78,99%
Premios Mies (011704)	816.489,39	372.424,46	351.775,24	92.289,69	292.046,03	35,77%
Fundación Mies Van der Rohe (FMVR) (5402)	816.489,39	372.424,46	351.775,24	92.289,69	292.046,03	35,77%
Publicaciones (011703)	165.347,91	75.419,97	71.238,28	18.689,66	45.514,32	27,53%
Fundación Mies Van der Rohe (FMVR) (5402)	165.347,91	75.419,97	71.238,28	18.689,66	45.514,32	27,53%
Tienda y venta de entradas (011707)	1.018.109,85	464.389,40	438.641,14	115.079,32	649.033,95	63,75%
Fundación Mies Van der Rohe (FMVR) (5402)	1.018.109,85	464.389,40	438.641,14	115.079,32	649.033,95	63,75%
<b>Sociedades Mercantiles (5)</b>	<b>14.772.540,01</b>	<b>8.812.622,60</b>	<b>4.233.536,08</b>	<b>1.726.381,33</b>	<b>4.269.819,19</b>	<b>28,90%</b>
Barcelona de Infraestructuras Municipales, SA (BIMSA) (5502)	6.965.242,34	5.712.561,75	523.718,25	728.962,35	3.046.384,39	43,74%
·Genéricos Barcelona de Infraestructuras Municipales, SA (BIMSA)	6.965.242,34	5.712.561,75	523.718,25	728.962,35	3.046.384,39	43,74%
Gestión de las inversiones (0116)	6.965.242,34	5.712.561,75	523.718,25	728.962,35	3.046.384,39	43,74%
Gestión de las inversiones (BIMSA) (011601)	6.965.242,34	5.712.561,75	523.718,25	728.962,35	3.046.384,39	43,74%
Barcelona de Infraestructuras Municipales, SA (BIMSA) (5502)	6.965.242,34	5.712.561,75	523.718,25	728.962,35	3.046.384,39	43,74%
Barcelona Gestión Urbanística SA (BAGURSA-IMU) (5503)	7.807.297,67	3.100.060,85	3.709.817,84	997.418,98	1.223.434,80	15,67%
·Genéricos Barcelona Gestión Urbanística SA (BAGURSA)	7.807.297,67	3.100.060,85	3.709.817,84	997.418,98	1.223.434,80	15,67%
Gestión urbanística (0102)	4.301.528,23	1.708.017,27	2.043.970,50	549.540,45	1.223.434,80	28,44%
Expropiaciones (010201)	1.323.901,05	525.684,30	629.082,17	169.134,58	0,00	
Barcelona Gestión Urbanística SA (BAGURSA-IMU) (5503)	1.323.901,05	525.684,30	629.082,17	169.134,58	0,00	
Reparcelaciones (proyectos y otros) (010202)	1.490.956,94	592.017,55	708.462,63	190.476,76	876.432,86	58,78%
Barcelona Gestión Urbanística SA (BAGURSA-IMU) (5503)	1.490.956,94	592.017,55	708.462,63	190.476,76	876.432,86	58,78%
Urbanización y escombros (010207)	1.486.670,24	590.315,42	706.425,71	189.929,11	347.001,94	23,34%
Barcelona Gestión Urbanística SA (BAGURSA-IMU) (5503)	1.486.670,24	590.315,42	706.425,71	189.929,11	347.001,94	23,34%
Planeamiento (0101)	3.505.769,44	1.392.043,58	1.665.847,33	447.878,53	0,00	
Planificación urbanística de la ciudad (010104)	3.505.769,44	1.392.043,58	1.665.847,33	447.878,53	0,00	
Barcelona Gestión Urbanística SA (BAGURSA-IMU) (5503)	3.505.769,44	1.392.043,58	1.665.847,33	447.878,53	0,00	
	<b>49.228.689,51</b>	<b>31.093.667,47</b>	<b>10.573.059,41</b>	<b>49.228.689,51</b>	<b>11.702.647,26</b>	<b>23,77%</b>

**URBANISMO (0100)**
**FINANCIACIÓN POR FORMA, GERENCIA, SUBPROCESO Y ACTIVIDAD**

Forma / Gerencia / Subproceso / Actividad / Tarea	Coste	Aportación Usuario	Aportación Otras	Aportación Teórica Ayuntamiento	
<b>Ayuntamiento (0)</b>	<b>21.926.787,74</b>	<b>4.136.527,93</b>	<b>0,00</b>	<b>17.790.259,81</b>	<b>81,13%</b>
<b>Gerencia de Ecología Urbana (5000)</b>	<b>5.341.533,29</b>	<b>0,00</b>	<b>0,00</b>	<b>5.341.533,29</b>	<b>100,00%</b>
<b>·Genéricos Ecología Urbana</b>	<b>5.341.533,29</b>	<b>0,00</b>	<b>0,00</b>	<b>5.341.533,29</b>	<b>100,00%</b>
<b>Actuación urbanística (0118)</b>	<b>51.984,68</b>	<b>0,00</b>	<b>0,00</b>	<b>51.984,68</b>	<b>100,00%</b>
Declaración de ruina (011804)	12.996,17	0,00	0,00	12.996,17	100,00%
Expedientes de ejecución subsidiaria (011802)	12.996,17	0,00	0,00	12.996,17	100,00%
Expedientes e informes urbanísticos (011801)	12.996,17	0,00	0,00	12.996,17	100,00%
Tramitación de las licencias de obra mayor (011803)	12.996,17	0,00	0,00	12.996,17	100,00%
<b>Comunicación (0115)</b>	<b>283.118,96</b>	<b>0,00</b>	<b>0,00</b>	<b>283.118,96</b>	<b>100,00%</b>
Aplicaciones para móviles (011501)	94.372,99	0,00	0,00	94.372,99	100,00%
Páginas web (011502)	94.372,99	0,00	0,00	94.372,99	100,00%
Publicidad (011503)	94.372,99	0,00	0,00	94.372,99	100,00%
<b>Gestión urbanística (0102)</b>	<b>653.677,80</b>	<b>0,00</b>	<b>0,00</b>	<b>653.677,80</b>	<b>100,00%</b>
Cesiones de viales (010206)	93.382,54	0,00	0,00	93.382,54	100,00%
Estudios y evaluaciones económicas (010204)	93.382,54	0,00	0,00	93.382,54	100,00%
Expropiaciones (010201)	93.382,54	0,00	0,00	93.382,54	100,00%
Informes preceptivos y potestativos (010203)	93.382,54	0,00	0,00	93.382,54	100,00%
Lanzamientos administrativos (010205)	93.382,54	0,00	0,00	93.382,54	100,00%
Reparcelaciones (proyectos y otros) (010202)	93.382,54	0,00	0,00	93.382,54	100,00%
Urbanización y escombros (010207)	93.382,54	0,00	0,00	93.382,54	100,00%
<b>Paisaje urbano (0109)</b>	<b>19.674,95</b>	<b>0,00</b>	<b>0,00</b>	<b>19.674,95</b>	<b>100,00%</b>
Información y atención sobre el paisaje urbano (010901)	9.837,48	0,00	0,00	9.837,48	100,00%
Informes y trámites sobre el paisaje urbano (010902)	9.837,48	0,00	0,00	9.837,48	100,00%
<b>Patrimonio arquitectónico (0106)</b>	<b>19.674,95</b>	<b>0,00</b>	<b>0,00</b>	<b>19.674,95</b>	<b>100,00%</b>
Asesoramiento y consulta de la protección patrimonial para obras (010601)	6.558,32	0,00	0,00	6.558,32	100,00%
Informe previo de patrimonio Arquitectónico Histórico-Artístico (AHA) para obras (010602)	6.558,32	0,00	0,00	6.558,32	100,00%
Seguimiento de obras de patrimonio arquitectónico (010603)	6.558,32	0,00	0,00	6.558,32	100,00%
<b>Planeamiento (0101)</b>	<b>19.674,95</b>	<b>0,00</b>	<b>0,00</b>	<b>19.674,95</b>	<b>100,00%</b>
Colaboración y apoyo a la Dirección de Participación Ciudadana (010102)	4.918,74	0,00	0,00	4.918,74	100,00%
Orientación y tramitación de expedientes administrativos de planeamiento urbanístico privado (010101)	4.918,74	0,00	0,00	4.918,74	100,00%
Planificación urbanística de la ciudad (010104)	4.918,74	0,00	0,00	4.918,74	100,00%

**URBANISMO (0100)**
**FINANCIACIÓN POR FORMA, GERENCIA, SUBPROCESO Y ACTIVIDAD**

Forma / Gerencia / Subproceso / Actividad / Tarea	Coste	Aportación Usuario	Aportación Otras	Aportación Teórica Ayuntamiento	
Redacción y tramitación de expedientes administrativos de planeamiento urbanístico público (010103)	4.918,74	0,00	0,00	4.918,74	100,00%
<b>Proyectos (0111)</b>	<b>664.095,85</b>	<b>0,00</b>	<b>0,00</b>	<b>664.095,85</b>	<b>100,00%</b>
Medianeras (011101)	332.047,93	0,00	0,00	332.047,93	100,00%
Pequeños paisajes (011102)	332.047,93	0,00	0,00	332.047,93	100,00%
<b>Proyectos modelo urbano (0119)</b>	<b>3.629.631,14</b>	<b>0,00</b>	<b>0,00</b>	<b>3.629.631,14</b>	<b>100,00%</b>
Gestión y replanteo del mobiliario urbano (011902)	1.000.665,23	0,00	0,00	1.000.665,23	100,00%
Redacción de estudios estratégicos (011903)	1.438.267,07	0,00	0,00	1.438.267,07	100,00%
Redacción de proyectos espacio público (011901)	1.190.698,84	0,00	0,00	1.190.698,84	100,00%
<b>Gerencia Adjunta de Urbanismo (5003)</b>	<b>16.585.254,45</b>	<b>4.136.527,93</b>	<b>0,00</b>	<b>12.448.726,52</b>	<b>75,06%</b>
<b>Actuación Urbanística</b>	<b>558.415,78</b>	<b>0,00</b>	<b>0,00</b>	<b>558.415,78</b>	<b>100,00%</b>
<b>Actuación urbanística (0118)</b>	<b>498.090,06</b>	<b>0,00</b>	<b>0,00</b>	<b>498.090,06</b>	<b>100,00%</b>
Declaración de ruina (011804)	124.522,52	0,00	0,00	124.522,52	100,00%
Expedientes de ejecución subsidiaria (011802)	124.522,52	0,00	0,00	124.522,52	100,00%
Expedientes e informes urbanísticos (011801)	124.522,52	0,00	0,00	124.522,52	100,00%
Tramitación de las licencias de obra mayor (011803)	124.522,52	0,00	0,00	124.522,52	100,00%
<b>Inspección urbanística (0105)</b>	<b>60.325,72</b>	<b>0,00</b>	<b>0,00</b>	<b>60.325,72</b>	<b>100,00%</b>
Expedientes de disciplina (010501)	60.325,72	0,00	0,00	60.325,72	100,00%
<b>Gestión Urbanística</b>	<b>1.252.956,66</b>	<b>0,00</b>	<b>0,00</b>	<b>1.252.956,66</b>	<b>100,00%</b>
<b>Gestión urbanística (0102)</b>	<b>603.883,45</b>	<b>0,00</b>	<b>0,00</b>	<b>603.883,45</b>	<b>100,00%</b>
Cesiones de viales (010206)	47.776,73	0,00	0,00	47.776,73	100,00%
Estudios y evaluaciones económicas (010204)	47.776,73	0,00	0,00	47.776,73	100,00%
Expropiaciones (010201)	158.462,55	0,00	0,00	158.462,55	100,00%
Informes preceptivos y potestativos (010203)	47.776,73	0,00	0,00	47.776,73	100,00%
Lanzamientos administrativos (010205)	47.776,73	0,00	0,00	47.776,73	100,00%
Reparcelaciones (proyectos y otros) (010202)	206.537,25	0,00	0,00	206.537,25	100,00%
Urbanización y escombros (010207)	47.776,73	0,00	0,00	47.776,73	100,00%
<b>Proyectos (0111)</b>	<b>324.536,60</b>	<b>0,00</b>	<b>0,00</b>	<b>324.536,60</b>	<b>100,00%</b>
Medianeras (011101)	162.268,30	0,00	0,00	162.268,30	100,00%
Pequeños paisajes (011102)	162.268,30	0,00	0,00	162.268,30	100,00%
<b>Proyectos modelo urbano (0119)</b>	<b>324.536,60</b>	<b>0,00</b>	<b>0,00</b>	<b>324.536,60</b>	<b>100,00%</b>
Gestión y replanteo del mobiliario urbano (011902)	108.178,87	0,00	0,00	108.178,87	100,00%
Redacción de estudios estratégicos (011903)	108.178,87	0,00	0,00	108.178,87	100,00%

**URBANISMO (0100)**
**FINANCIACIÓN POR FORMA, GERENCIA, SUBPROCESO Y ACTIVIDAD**

Forma / Gerencia / Subproceso / Actividad / Tarea	Coste	Aportación Usuario	Aportación Otras	Aportación Teórica Ayuntamiento	
Redacción de proyectos espacio público (011901)	108.178,87	0,00	0,00	108.178,87	100,00%
<b>Información y Documentación</b>	<b>672.745,41</b>	<b>0,00</b>	<b>0,00</b>	<b>672.745,41</b>	<b>100,00%</b>
<b>Fondo documental y bases datos urbanísticos (0108)</b>	<b>104.755,98</b>	<b>0,00</b>	<b>0,00</b>	<b>104.755,98</b>	<b>100,00%</b>
Digitalización y archivo documental (010801)	41.574,04	0,00	0,00	41.574,04	100,00%
Mantenimiento de las bases de datos urbanísticos (alfanumérica y gráfica) (010802)	63.181,94	0,00	0,00	63.181,94	100,00%
<b>Gestión urbanística (0102)</b>	<b>28.655,19</b>	<b>0,00</b>	<b>0,00</b>	<b>28.655,19</b>	<b>100,00%</b>
Cesiones de viales (010206)	4.093,60	0,00	0,00	4.093,60	100,00%
Estudios y evaluaciones económicas (010204)	4.093,60	0,00	0,00	4.093,60	100,00%
Expropiaciones (010201)	4.093,60	0,00	0,00	4.093,60	100,00%
Informes preceptivos y potestativos (010203)	4.093,60	0,00	0,00	4.093,60	100,00%
Lanzamientos administrativos (010205)	4.093,60	0,00	0,00	4.093,60	100,00%
Reparcelaciones (proyectos y otros) (010202)	4.093,60	0,00	0,00	4.093,60	100,00%
Urbanización y escombros (010207)	4.093,60	0,00	0,00	4.093,60	100,00%
<b>Información y documentación (0107)</b>	<b>539.334,24</b>	<b>0,00</b>	<b>0,00</b>	<b>539.334,24</b>	<b>100,00%</b>
Consulta telemática de información urbanística (010703)	98.813,61	0,00	0,00	98.813,61	100,00%
Información urbanística en línea (010702)	91.884,60	0,00	0,00	91.884,60	100,00%
Información urbanística presencial (010701)	185.214,17	0,00	0,00	185.214,17	100,00%
Obtención de informes y certificados de calificación urbanística y planos de alineación (010704)	163.421,85	0,00	0,00	163.421,85	100,00%
<b>Licencias e Inspección</b>	<b>5.607.497,07</b>	<b>4.136.527,93</b>	<b>0,00</b>	<b>1.470.969,14</b>	<b>26,23%</b>
<b>Inspección urbanística (0105)</b>	<b>2.262.017,88</b>	<b>0,00</b>	<b>0,00</b>	<b>2.262.017,88</b>	<b>100,00%</b>
Expedientes de disciplina (010501)	915.835,15	0,00	0,00	915.835,15	100,00%
Inspecciones y controles (010502)	1.346.182,73	0,00	0,00	1.346.182,73	100,00%
<b>Licencias en la vía pública (0104)</b>	<b>1.139.592,98</b>	<b>4.136.527,93</b>	<b>0,00</b>	<b>0,00</b>	<b>0,00%</b>
-Importes no asignables	0,00	4.136.527,93	0,00	0,00	0,00%
Inspecciones de actividades en el espacio público (010406)	142.449,12	0,00	0,00	142.449,12	100,00%
Licencias de eventos privados en el espacio de uso público (010404)	142.449,12	0,00	0,00	142.449,12	100,00%
Licencias de obra menor (010407)	142.449,12	0,00	0,00	142.449,12	100,00%
Licencias de ocupación comercial de aceras y espacios de uso público (010403)	142.449,12	0,00	0,00	142.449,12	100,00%
Licencias de vados en vía pública (010401)	142.449,12	0,00	0,00	142.449,12	100,00%
Licencias para mercados y ferias tradicionales (010405)	142.449,12	0,00	0,00	142.449,12	100,00%
Puntos de venta individuales y quioscos de prensa en el espacio público (010408)	142.449,12	0,00	0,00	142.449,12	100,00%
Reservas de estacionamiento en el espacio público (010402)	142.449,12	0,00	0,00	142.449,12	100,00%
<b>Licencias urbanísticas (0103)</b>	<b>2.205.886,22</b>	<b>0,00</b>	<b>0,00</b>	<b>2.205.886,22</b>	<b>100,00%</b>

**URBANISMO (0100)**
**FINANCIACIÓN POR FORMA, GERENCIA, SUBPROCESO Y ACTIVIDAD**

Forma / Gerencia / Subproceso / Actividad / Tarea	Coste	Aportación Usuario	Aportación Otras	Aportación Teórica Ayuntamiento	
Atención y orientación sobre proyectos de actividades (010305)	288.824,01	0,00	0,00	288.824,01	100,00%
Atención y orientación sobre proyectos privados de obras (010301)	288.824,01	0,00	0,00	288.824,01	100,00%
Informes previos a la presentación de expedientes de obras (010302)	288.824,01	0,00	0,00	288.824,01	100,00%
Informes previos a la solicitud de expedientes de actividades (010306)	288.824,01	0,00	0,00	288.824,01	100,00%
Licencias y certificados relacionados con operaciones registrales (010304)	350.196,73	0,00	0,00	350.196,73	100,00%
Tramitación de expedientes de actividad (010307)	350.196,73	0,00	0,00	350.196,73	100,00%
Tramitación de expedientes de obras (010303)	350.196,73	0,00	0,00	350.196,73	100,00%
<b>Patrimonio Arquitectónico</b>	<b>4.651.121,32</b>	<b>0,00</b>	<b>0,00</b>	<b>4.651.121,32</b>	<b>100,00%</b>
<b>Paisaje urbano (0109)</b>	<b>70.738,23</b>	<b>0,00</b>	<b>0,00</b>	<b>70.738,23</b>	<b>100,00%</b>
Información y atención sobre el paisaje urbano (010901)	35.369,11	0,00	0,00	35.369,11	100,00%
Informes y trámites sobre el paisaje urbano (010902)	35.369,11	0,00	0,00	35.369,11	100,00%
<b>Patrimonio arquitectónico (0106)</b>	<b>4.580.383,10</b>	<b>0,00</b>	<b>0,00</b>	<b>4.580.383,10</b>	<b>100,00%</b>
Asesoramiento y consulta de la protección patrimonial para obras (010601)	1.526.794,37	0,00	0,00	1.526.794,37	100,00%
Informe previo de patrimonio Arquitectónico Histórico-Artístico (AHA) para obras (010602)	1.526.794,37	0,00	0,00	1.526.794,37	100,00%
Seguimiento de obras de patrimonio arquitectónico (010603)	1.526.794,37	0,00	0,00	1.526.794,37	100,00%
<b>Planeamiento</b>	<b>1.506.576,43</b>	<b>0,00</b>	<b>0,00</b>	<b>1.506.576,43</b>	<b>100,00%</b>
<b>Planeamiento (0101)</b>	<b>1.506.576,43</b>	<b>0,00</b>	<b>0,00</b>	<b>1.506.576,43</b>	<b>100,00%</b>
Colaboración y apoyo a la Dirección de Participación Ciudadana (010102)	429.388,80	0,00	0,00	429.388,80	100,00%
Orientación y tramitación de expedientes administrativos de planeamiento urbanístico privado (010101)	470.376,15	0,00	0,00	470.376,15	100,00%
Planificación urbanística de la ciudad (010104)	127.804,82	0,00	0,00	127.804,82	100,00%
Redacción y tramitación de expedientes administrativos de planeamiento urbanístico público (010103)	479.006,67	0,00	0,00	479.006,67	100,00%
<b>Urbanismo</b>	<b>2.335.941,77</b>	<b>0,00</b>	<b>0,00</b>	<b>2.335.941,77</b>	<b>100,00%</b>
<b>Gestión urbanística (0102)</b>	<b>2.335.941,77</b>	<b>0,00</b>	<b>0,00</b>	<b>2.335.941,77</b>	<b>100,00%</b>
Expropiaciones (010201)	2.335.941,77	0,00	0,00	2.335.941,77	100,00%
<b>Organismos Autónomos Locales (2)</b>	<b>10.072.299,66</b>	<b>71.409,62</b>	<b>1.859.075,82</b>	<b>8.141.814,22</b>	<b>80,83%</b>
<b>Instituto Municipal Paisaje Urbano y Calidad de Vida (IMPUQV) (5202)</b>	<b>10.072.299,66</b>	<b>71.409,62</b>	<b>1.859.075,82</b>	<b>8.141.814,22</b>	<b>80,83%</b>
<b>-Genéricos Instituto Municipal Paisaje Urbano y Calidad de Vida (IMPUQV)</b>	<b>10.072.299,66</b>	<b>71.409,62</b>	<b>1.859.075,82</b>	<b>8.141.814,22</b>	<b>80,83%</b>
<b>Actuaciones (0112)</b>	<b>958.613,63</b>	<b>0,00</b>	<b>133.759,98</b>	<b>824.853,65</b>	<b>86,05%</b>
Emblemáticos (011202)	83.941,48	0,00	0,00	83.941,48	100,00%
Otras actuaciones: lonas, protocolos, ... (011203)	664.169,09	0,00	133.759,98	530.409,11	79,86%
Terrazas (011201)	210.503,06	0,00	0,00	210.503,06	100,00%

**URBANISMO (0100)**
**FINANCIACIÓN POR FORMA, GERENCIA, SUBPROCESO Y ACTIVIDAD**

Forma / Gerencia / Subproceso / Actividad / Tarea	Coste	Aportación Usuario	Aportación Otras	Aportación Teórica Ayuntamiento	
<b>Campaña (0110)</b>	6.580.277,38	0,00	814.619,42	5.765.657,96	87,62%
Apoyo a la rehabilitación (011001)	6.580.277,38	0,00	814.619,42	5.765.657,96	87,62%
<b>Comunicación (0115)</b>	124.624,53	0,00	0,00	124.624,53	100,00%
Aplicaciones para móviles (011501)	41.541,51	0,00	0,00	41.541,51	100,00%
Páginas web (011502)	41.541,51	0,00	0,00	41.541,51	100,00%
Publicidad (011503)	41.541,51	0,00	0,00	41.541,51	100,00%
<b>Proyectos (0111)</b>	732.507,27	0,00	879.953,80	0,00	0,00%
Medianeras (011101)	413.788,93	0,00	879.953,80	0,00	0,00%
Pequeños paisajes (011102)	318.718,34	0,00	0,00	318.718,34	100,00%
<b>Rutas (0114)</b>	1.264.145,43	71.409,62	0,00	1.192.735,81	94,35%
Centro del Modernismo - Pabellones Güell (011404)	596.122,71	24.466,26	0,00	571.656,45	95,90%
Congreso Coup De Fouet: Modernismo y Art Nouveau (011403)	80.158,88	0,00	0,00	80.158,88	100,00%
Ferias (011405)	125.070,35	321,00	0,00	124.749,35	99,74%
Libros y revistas (coupDefouet, ...) (011402)	228.561,85	8.768,38	0,00	219.793,47	96,16%
Ruta del Modernismo (Réseau Art Nouveau Network, ...) (011401)	234.231,64	37.853,98	0,00	196.377,66	83,84%
<b>Usos del paisaje (0113)</b>	412.131,42	0,00	30.742,62	381.388,80	92,54%
Consultas sobre Ordenanzas municipales (011301)	412.131,42	0,00	30.742,62	381.388,80	92,54%
<b>Entidades Públicas Empresariales (4)</b>	2.457.062,09	791.177,83	574.636,87	1.091.247,39	44,41%
<b>Fundación Mies Van der Rohe (FMVR) (5402)</b>	2.457.062,09	791.177,83	574.636,87	1.091.247,39	44,41%
<b>-Genéricos Fundación Mies Van der Rohe (FMVR)</b>	2.457.062,09	791.177,83	574.636,87	1.091.247,39	44,41%
-Importes no asignables	0,00	15.000,00	184.590,84	0,00	0,00%
-Importes no asignables	0,00	15.000,00	184.590,84	0,00	0,00%
<b>Arquitectura y urbanismo contemporáneos (0117)</b>	2.457.062,09	776.177,83	390.046,03	1.290.838,23	52,54%
Colección (011705)	31.978,27	0,00	19.000,00	12.978,27	40,58%
Exposiciones (011701)	282.442,62	47.910,00	0,00	234.532,62	83,04%
Intervenciones y actos Pabellón Mies (011706)	142.694,05	74.719,56	38.000,00	29.974,49	21,01%
Premios Mies (011704)	816.489,39	0,00	292.046,03	524.443,36	64,23%
Publicaciones (011703)	165.347,91	4.514,32	41.000,00	119.833,59	72,47%
Tienda y venta de entradas (011707)	1.018.109,85	649.033,95	0,00	369.075,90	36,25%
<b>Sociedades Mercantiles (5)</b>	14.772.540,01	4.175.889,20	93.929,99	10.502.720,82	71,10%



**URBANISMO (0100)**
**FINANCIACIÓN POR FORMA, GERENCIA, SUBPROCESO Y ACTIVIDAD**

Forma / Gerencia / Subproceso / Actividad / Tarea	Coste	Aportación Usuario	Aportación Otras	Aportación Teórica Ayuntamiento	
Barcelona de Infraestructuras Municipales, SA (BIMSA) (5502)	6.965.242,34	2.952.454,40	93.929,99	3.918.857,95	56,26%
-Genéricos Barcelona de Infraestructuras Municipales, SA (BIMSA)	6.965.242,34	2.952.454,40	93.929,99	3.918.857,95	56,26%
Gestión de las inversiones (0116)	6.965.242,34	2.952.454,40	93.929,99	3.918.857,95	56,26%
Gestión de las inversiones (BIMSA) (011601)	6.965.242,34	2.952.454,40	93.929,99	3.918.857,95	56,26%
Barcelona Gestión Urbanística SA (BAGURSA-IMU) (5503)	7.807.297,67	1.223.434,80	0,00	6.583.862,87	84,33%
-Genéricos Barcelona Gestión Urbanística SA (BAGURSA)	7.807.297,67	1.223.434,80	0,00	6.583.862,87	84,33%
Gestión urbanística (0102)	4.301.528,23	1.223.434,80	0,00	3.078.093,43	71,56%
Expropiaciones (010201)	1.323.901,05	0,00	0,00	1.323.901,05	100,00%
Reparcelaciones (proyectos y otros) (010202)	1.490.956,94	876.432,86	0,00	614.524,08	41,22%
Urbanización y escombros (010207)	1.486.670,24	347.001,94	0,00	1.139.668,30	76,66%
Planeamiento (0101)	3.505.769,44	0,00	0,00	3.505.769,44	100,00%
Planificación urbanística de la ciudad (010104)	3.505.769,44	0,00	0,00	3.505.769,44	100,00%
	<b>49.228.689,51</b>	<b>9.175.004,58</b>	<b>2.527.642,68</b>	<b>37.526.042,25</b>	<b>76,23%</b>

**URBANISMO (0100)**
**FINANCIACIÓN POR FORMA, GERENCIA, SUBPROCESO, ACTIVIDAD Y ORGANIZACIÓN**

Forma / Gerencia / Subproceso / Actividad / Tarea / Organización	Coste	Aportación Usuario	Aportación Otras	Aportación Teórica Ayuntamiento	
Ayuntamiento (0)	21.926.787,74	4.136.527,93	0,00	17.790.259,81	81,13%
Gerencia de Ecología Urbana (5000)	5.341.533,29	0,00	0,00	5.341.533,29	100,00%
·Genéricos Ecología Urbana	5.341.533,29	0,00	0,00	5.341.533,29	100,00%
Actuación urbanística (0118)	51.984,68	0,00	0,00	51.984,68	100,00%
Declaración de ruina (011804)	12.996,17	0,00	0,00	12.996,17	100,00%
Dirección de Servicios de Comunicación y Participación (5000.0001)	12.996,17	0,00	0,00	12.996,17	100,00%
Dirección de Servicios de Comunicación y Participación (5000.0001)	12.996,17	0,00	0,00	12.996,17	100,00%
Expedientes de ejecución subsidiaria (011802)	12.996,17	0,00	0,00	12.996,17	100,00%
Dirección de Servicios de Comunicación y Participación (5000.0001)	12.996,17	0,00	0,00	12.996,17	100,00%
Dirección de Servicios de Comunicación y Participación (5000.0001)	12.996,17	0,00	0,00	12.996,17	100,00%
Expedientes e informes urbanísticos (011801)	12.996,17	0,00	0,00	12.996,17	100,00%
Dirección de Servicios de Comunicación y Participación (5000.0001)	12.996,17	0,00	0,00	12.996,17	100,00%
Dirección de Servicios de Comunicación y Participación (5000.0001)	12.996,17	0,00	0,00	12.996,17	100,00%
Tramitación de las licencias de obra mayor (011803)	12.996,17	0,00	0,00	12.996,17	100,00%
Dirección de Servicios de Comunicación y Participación (5000.0001)	12.996,17	0,00	0,00	12.996,17	100,00%
Dirección de Servicios de Comunicación y Participación (5000.0001)	12.996,17	0,00	0,00	12.996,17	100,00%
Comunicación (0115)	283.118,96	0,00	0,00	283.118,96	100,00%
Aplicaciones para móviles (011501)	94.372,99	0,00	0,00	94.372,99	100,00%
Dirección de Servicios de Comunicación y Participación (5000.0001)	94.372,99	0,00	0,00	94.372,99	100,00%
Dirección de Servicios de Comunicación y Participación (5000.0001)	83.444,08	0,00	0,00	83.444,08	100,00%
Departamento de Comunicación (5000.000101)	10.928,90	0,00	0,00	10.928,90	100,00%
Páginas web (011502)	94.372,99	0,00	0,00	94.372,99	100,00%
Dirección de Servicios de Comunicación y Participación (5000.0001)	94.372,99	0,00	0,00	94.372,99	100,00%
Dirección de Servicios de Comunicación y Participación (5000.0001)	83.444,08	0,00	0,00	83.444,08	100,00%
Departamento de Comunicación (5000.000101)	10.928,90	0,00	0,00	10.928,90	100,00%
Publicidad (011503)	94.372,99	0,00	0,00	94.372,99	100,00%
Dirección de Servicios de Comunicación y Participación (5000.0001)	94.372,99	0,00	0,00	94.372,99	100,00%
Dirección de Servicios de Comunicación y Participación (5000.0001)	83.444,08	0,00	0,00	83.444,08	100,00%
Departamento de Comunicación (5000.000101)	10.928,90	0,00	0,00	10.928,90	100,00%
Gestión urbanística (0102)	653.677,80	0,00	0,00	653.677,80	100,00%
Cesiones de viales (010206)	93.382,54	0,00	0,00	93.382,54	100,00%

**URBANISMO (0100)**
**FINANCIACIÓN POR FORMA, GERENCIA, SUBPROCESO, ACTIVIDAD Y ORGANIZACIÓN**

Forma / Gerencia / Subproceso / Actividad / Tarea / Organización	Coste	Aportación Usuario	Aportación Otras	Aportación Teórica Ayuntamiento	
Dirección de Servicios de Comunicación y Participación (5000.0001)	7.426,38	0,00	0,00	7.426,38	100,00%
Dirección de Servicios de Comunicación y Participación (5000.0001)	7.426,38	0,00	0,00	7.426,38	100,00%
Dirección de Modelo Urbano (5000.01)	85.956,16	0,00	0,00	85.956,16	100,00%
Dirección de Servicios de Proyectos de Ecología Urbana (5000.0101)	85.956,16	0,00	0,00	85.956,16	100,00%
Departamento de Prospectiva (5000.010101)	85.956,16	0,00	0,00	85.956,16	100,00%
Estudios y evaluaciones económicas (010204)	93.382,54	0,00	0,00	93.382,54	100,00%
Dirección de Servicios de Comunicación y Participación (5000.0001)	7.426,38	0,00	0,00	7.426,38	100,00%
Dirección de Servicios de Comunicación y Participación (5000.0001)	7.426,38	0,00	0,00	7.426,38	100,00%
Dirección de Modelo Urbano (5000.01)	85.956,16	0,00	0,00	85.956,16	100,00%
Dirección de Servicios de Proyectos de Ecología Urbana (5000.0101)	85.956,16	0,00	0,00	85.956,16	100,00%
Departamento de Prospectiva (5000.010101)	85.956,16	0,00	0,00	85.956,16	100,00%
Expropiaciones (010201)	93.382,54	0,00	0,00	93.382,54	100,00%
Dirección de Servicios de Comunicación y Participación (5000.0001)	7.426,38	0,00	0,00	7.426,38	100,00%
Dirección de Servicios de Comunicación y Participación (5000.0001)	7.426,38	0,00	0,00	7.426,38	100,00%
Dirección de Modelo Urbano (5000.01)	85.956,16	0,00	0,00	85.956,16	100,00%
Dirección de Servicios de Proyectos de Ecología Urbana (5000.0101)	85.956,16	0,00	0,00	85.956,16	100,00%
Departamento de Prospectiva (5000.010101)	85.956,16	0,00	0,00	85.956,16	100,00%
Informes preceptivos y potestativos (010203)	93.382,54	0,00	0,00	93.382,54	100,00%
Dirección de Servicios de Comunicación y Participación (5000.0001)	7.426,38	0,00	0,00	7.426,38	100,00%
Dirección de Servicios de Comunicación y Participación (5000.0001)	7.426,38	0,00	0,00	7.426,38	100,00%
Dirección de Modelo Urbano (5000.01)	85.956,16	0,00	0,00	85.956,16	100,00%
Dirección de Servicios de Proyectos de Ecología Urbana (5000.0101)	85.956,16	0,00	0,00	85.956,16	100,00%
Departamento de Prospectiva (5000.010101)	85.956,16	0,00	0,00	85.956,16	100,00%
Lanzamientos administrativos (010205)	93.382,54	0,00	0,00	93.382,54	100,00%
Dirección de Servicios de Comunicación y Participación (5000.0001)	7.426,38	0,00	0,00	7.426,38	100,00%
Dirección de Servicios de Comunicación y Participación (5000.0001)	7.426,38	0,00	0,00	7.426,38	100,00%
Dirección de Modelo Urbano (5000.01)	85.956,16	0,00	0,00	85.956,16	100,00%
Dirección de Servicios de Proyectos de Ecología Urbana (5000.0101)	85.956,16	0,00	0,00	85.956,16	100,00%
Departamento de Prospectiva (5000.010101)	85.956,16	0,00	0,00	85.956,16	100,00%
Reparcelaciones (proyectos y otros) (010202)	93.382,54	0,00	0,00	93.382,54	100,00%
Dirección de Servicios de Comunicación y Participación (5000.0001)	7.426,38	0,00	0,00	7.426,38	100,00%
Dirección de Servicios de Comunicación y Participación (5000.0001)	7.426,38	0,00	0,00	7.426,38	100,00%
Dirección de Modelo Urbano (5000.01)	85.956,16	0,00	0,00	85.956,16	100,00%

**URBANISMO (0100)**
**FINANCIACIÓN POR FORMA, GERENCIA, SUBPROCESO, ACTIVIDAD Y ORGANIZACIÓN**

Forma / Gerencia / Subproceso / Actividad / Tarea / Organización	Coste	Aportación Usuario	Aportación Otras	Aportación Teórica Ayuntamiento	
Dirección de Servicios de Proyectos de Ecología Urbana (5000.0101)	85.956,16	0,00	0,00	85.956,16	100,00%
Departamento de Prospectiva (5000.010101)	85.956,16	0,00	0,00	85.956,16	100,00%
Urbanización y escombros (010207)	93.382,54	0,00	0,00	93.382,54	100,00%
Dirección de Servicios de Comunicación y Participación (5000.0001)	7.426,38	0,00	0,00	7.426,38	100,00%
Dirección de Servicios de Comunicación y Participación (5000.0001)	7.426,38	0,00	0,00	7.426,38	100,00%
Dirección de Modelo Urbano (5000.01)	85.956,16	0,00	0,00	85.956,16	100,00%
Dirección de Servicios de Proyectos de Ecología Urbana (5000.0101)	85.956,16	0,00	0,00	85.956,16	100,00%
Departamento de Prospectiva (5000.010101)	85.956,16	0,00	0,00	85.956,16	100,00%
Paisaje urbano (0109)	19.674,95	0,00	0,00	19.674,95	100,00%
Información y atención sobre el paisaje urbano (010901)	9.837,48	0,00	0,00	9.837,48	100,00%
Dirección de Servicios de Comunicación y Participación (5000.0001)	9.837,48	0,00	0,00	9.837,48	100,00%
Dirección de Servicios de Comunicación y Participación (5000.0001)	9.837,48	0,00	0,00	9.837,48	100,00%
Informes y trámites sobre el paisaje urbano (010902)	9.837,48	0,00	0,00	9.837,48	100,00%
Dirección de Servicios de Comunicación y Participación (5000.0001)	9.837,48	0,00	0,00	9.837,48	100,00%
Dirección de Servicios de Comunicación y Participación (5000.0001)	9.837,48	0,00	0,00	9.837,48	100,00%
Patrimonio arquitectónico (0106)	19.674,95	0,00	0,00	19.674,95	100,00%
Asesoramiento y consulta de la protección patrimonial para obras (010601)	6.558,32	0,00	0,00	6.558,32	100,00%
Dirección de Servicios de Comunicación y Participación (5000.0001)	6.558,32	0,00	0,00	6.558,32	100,00%
Dirección de Servicios de Comunicación y Participación (5000.0001)	6.558,32	0,00	0,00	6.558,32	100,00%
Informe previo de patrimonio Arquitectónico Histórico-Artístico (AHA) para obras (010602)	6.558,32	0,00	0,00	6.558,32	100,00%
Dirección de Servicios de Comunicación y Participación (5000.0001)	6.558,32	0,00	0,00	6.558,32	100,00%
Dirección de Servicios de Comunicación y Participación (5000.0001)	6.558,32	0,00	0,00	6.558,32	100,00%
Seguimiento de obras de patrimonio arquitectónico (010603)	6.558,32	0,00	0,00	6.558,32	100,00%
Dirección de Servicios de Comunicación y Participación (5000.0001)	6.558,32	0,00	0,00	6.558,32	100,00%
Dirección de Servicios de Comunicación y Participación (5000.0001)	6.558,32	0,00	0,00	6.558,32	100,00%
Planeamiento (0101)	19.674,95	0,00	0,00	19.674,95	100,00%
Colaboración y apoyo a la Dirección de Participación Ciudadana (010102)	4.918,74	0,00	0,00	4.918,74	100,00%
Dirección de Servicios de Comunicación y Participación (5000.0001)	4.918,74	0,00	0,00	4.918,74	100,00%
Dirección de Servicios de Comunicación y Participación (5000.0001)	4.918,74	0,00	0,00	4.918,74	100,00%
Orientación y tramitación de expedientes administrativos de planeamiento urbanístico privado (010101)	4.918,74	0,00	0,00	4.918,74	100,00%
Dirección de Servicios de Comunicación y Participación (5000.0001)	4.918,74	0,00	0,00	4.918,74	100,00%
Dirección de Servicios de Comunicación y Participación (5000.0001)	4.918,74	0,00	0,00	4.918,74	100,00%
Planificación urbanística de la ciudad (010104)	4.918,74	0,00	0,00	4.918,74	100,00%

**URBANISMO (0100)**
**FINANCIACIÓN POR FORMA, GERENCIA, SUBPROCESO, ACTIVIDAD Y ORGANIZACIÓN**

Forma / Gerencia / Subproceso / Actividad / Tarea / Organización	Coste	Aportación Usuario	Aportación Otras	Aportación Teórica Ayuntamiento	
Dirección de Servicios de Comunicación y Participación (5000.0001)	4.918,74	0,00	0,00	4.918,74	100,00%
Dirección de Servicios de Comunicación y Participación (5000.0001)	4.918,74	0,00	0,00	4.918,74	100,00%
Redacción y tramitación de expedientes administrativos de planeamiento urbanístico público (010103)	4.918,74	0,00	0,00	4.918,74	100,00%
Dirección de Servicios de Comunicación y Participación (5000.0001)	4.918,74	0,00	0,00	4.918,74	100,00%
Dirección de Servicios de Comunicación y Participación (5000.0001)	4.918,74	0,00	0,00	4.918,74	100,00%
<b>Proyectos (0111)</b>	<b>664.095,85</b>	<b>0,00</b>	<b>0,00</b>	<b>664.095,85</b>	<b>100,00%</b>
Medianeras (011101)	332.047,93	0,00	0,00	332.047,93	100,00%
Dirección de Modelo Urbano (5000.01)	332.047,93	0,00	0,00	332.047,93	100,00%
Dirección de Modelo Urbano (5000.01)	332.047,93	0,00	0,00	332.047,93	100,00%
Pequeños paisajes (011102)	332.047,93	0,00	0,00	332.047,93	100,00%
Dirección de Modelo Urbano (5000.01)	332.047,93	0,00	0,00	332.047,93	100,00%
Dirección de Modelo Urbano (5000.01)	332.047,93	0,00	0,00	332.047,93	100,00%
<b>Proyectos modelo urbano (0119)</b>	<b>3.629.631,14</b>	<b>0,00</b>	<b>0,00</b>	<b>3.629.631,14</b>	<b>100,00%</b>
Gestión y replanteo del mobiliario urbano (011902)	1.000.665,23	0,00	0,00	1.000.665,23	100,00%
Gerencia de Ecología Urbana (5000)	91.008,66	0,00	0,00	91.008,66	100,00%
Dirección de Modelo Urbano (5000.01)	909.656,58	0,00	0,00	909.656,58	100,00%
Dirección de Modelo Urbano (5000.01)	392.898,52	0,00	0,00	392.898,52	100,00%
Dirección de Servicios de Proyectos de Ecología Urbana (5000.0101)	516.758,06	0,00	0,00	516.758,06	100,00%
Dirección de Servicios de Proyectos de Ecología Urbana (5000.0101)	114.016,50	0,00	0,00	114.016,50	100,00%
Departamento de Prospectiva (5000.010101)	228.368,45	0,00	0,00	228.368,45	100,00%
Departamento de Proyectos Urbanos (5000.010102)	174.373,11	0,00	0,00	174.373,11	100,00%
Redacción de estudios estratégicos (011903)	1.438.267,07	0,00	0,00	1.438.267,07	100,00%
Gerencia de Ecología Urbana (5000)	528.610,50	0,00	0,00	528.610,50	100,00%
Dirección de Modelo Urbano (5000.01)	909.656,58	0,00	0,00	909.656,58	100,00%
Dirección de Modelo Urbano (5000.01)	392.898,52	0,00	0,00	392.898,52	100,00%
Dirección de Servicios de Proyectos de Ecología Urbana (5000.0101)	516.758,06	0,00	0,00	516.758,06	100,00%
Dirección de Servicios de Proyectos de Ecología Urbana (5000.0101)	114.016,50	0,00	0,00	114.016,50	100,00%
Departamento de Prospectiva (5000.010101)	228.368,45	0,00	0,00	228.368,45	100,00%
Departamento de Proyectos Urbanos (5000.010102)	174.373,11	0,00	0,00	174.373,11	100,00%
Redacción de proyectos espacio público (011901)	1.190.698,84	0,00	0,00	1.190.698,84	100,00%
Gerencia de Ecología Urbana (5000)	91.008,66	0,00	0,00	91.008,66	100,00%
Dirección de Modelo Urbano (5000.01)	1.099.690,18	0,00	0,00	1.099.690,18	100,00%
Dirección de Modelo Urbano (5000.01)	392.898,52	0,00	0,00	392.898,52	100,00%

**URBANISMO (0100)**
**FINANCIACIÓN POR FORMA, GERENCIA, SUBPROCESO, ACTIVIDAD Y ORGANIZACIÓN**

Forma / Gerencia / Subproceso / Actividad / Tarea / Organización	Coste	Aportación Usuario	Aportación Otras	Aportación Teórica Ayuntamiento	
Dirección de Servicios de Proyectos de Ecología Urbana (5000.0101)	706.791,66	0,00	0,00	706.791,66	100,00%
Dirección de Servicios de Proyectos de Ecología Urbana (5000.0101)	114.016,50	0,00	0,00	114.016,50	100,00%
Departamento de Prospectiva (5000.010101)	228.368,45	0,00	0,00	228.368,45	100,00%
Departamento de Proyectos Urbanos (5000.010102)	364.406,71	0,00	0,00	364.406,71	100,00%
<b>Gerencia Adjunta de Urbanismo (5003)</b>	<b>16.585.254,45</b>	<b>4.136.527,93</b>	<b>0,00</b>	<b>12.448.726,52</b>	<b>75,06%</b>
<b>Actuación Urbanística</b>	<b>558.415,78</b>	<b>0,00</b>	<b>0,00</b>	<b>558.415,78</b>	<b>100,00%</b>
<b>Actuación urbanística (0118)</b>	<b>498.090,06</b>	<b>0,00</b>	<b>0,00</b>	<b>498.090,06</b>	<b>100,00%</b>
Declaración de ruina (011804)	124.522,52	0,00	0,00	124.522,52	100,00%
Dirección de Servicios de Actuación Urbanística (5003.0001)	124.522,52	0,00	0,00	124.522,52	100,00%
Dirección de Servicios de Actuación Urbanística (5003.0001)	124.522,52	0,00	0,00	124.522,52	100,00%
Expedientes de ejecución subsidiaria (011802)	124.522,52	0,00	0,00	124.522,52	100,00%
Dirección de Servicios de Actuación Urbanística (5003.0001)	124.522,52	0,00	0,00	124.522,52	100,00%
Dirección de Servicios de Actuación Urbanística (5003.0001)	124.522,52	0,00	0,00	124.522,52	100,00%
Expedientes e informes urbanísticos (011801)	124.522,52	0,00	0,00	124.522,52	100,00%
Dirección de Servicios de Actuación Urbanística (5003.0001)	124.522,52	0,00	0,00	124.522,52	100,00%
Dirección de Servicios de Actuación Urbanística (5003.0001)	124.522,52	0,00	0,00	124.522,52	100,00%
Tramitación de las licencias de obra mayor (011803)	124.522,52	0,00	0,00	124.522,52	100,00%
Dirección de Servicios de Actuación Urbanística (5003.0001)	124.522,52	0,00	0,00	124.522,52	100,00%
Dirección de Servicios de Actuación Urbanística (5003.0001)	124.522,52	0,00	0,00	124.522,52	100,00%
<b>Inspección urbanística (0105)</b>	<b>60.325,72</b>	<b>0,00</b>	<b>0,00</b>	<b>60.325,72</b>	<b>100,00%</b>
Expedientes de disciplina (010501)	60.325,72	0,00	0,00	60.325,72	100,00%
Dirección de Servicios de Actuación Urbanística (5003.0001)	60.325,72	0,00	0,00	60.325,72	100,00%
Dirección de Servicios de Actuación Urbanística (5003.0001)	60.325,72	0,00	0,00	60.325,72	100,00%
<b>Gestión Urbanística</b>	<b>1.252.956,66</b>	<b>0,00</b>	<b>0,00</b>	<b>1.252.956,66</b>	<b>100,00%</b>
<b>Gestión urbanística (0102)</b>	<b>603.883,45</b>	<b>0,00</b>	<b>0,00</b>	<b>603.883,45</b>	<b>100,00%</b>
Cesiones de viales (010206)	47.776,73	0,00	0,00	47.776,73	100,00%
Dirección de Servicios de Gestión Urbanística (5003.0002)	47.776,73	0,00	0,00	47.776,73	100,00%
Dirección de Servicios de Gestión Urbanística (5003.0002)	37.806,39	0,00	0,00	37.806,39	100,00%
Departamento de Proyectos de Gestión Urbanística (5003.000201)	9.970,34	0,00	0,00	9.970,34	100,00%
Estudios y evaluaciones económicas (010204)	47.776,73	0,00	0,00	47.776,73	100,00%
Dirección de Servicios de Gestión Urbanística (5003.0002)	47.776,73	0,00	0,00	47.776,73	100,00%
Dirección de Servicios de Gestión Urbanística (5003.0002)	37.806,39	0,00	0,00	37.806,39	100,00%

**URBANISMO (0100)**
**FINANCIACIÓN POR FORMA, GERENCIA, SUBPROCESO, ACTIVIDAD Y ORGANIZACIÓN**

Forma / Gerencia / Subproceso / Actividad / Tarea / Organización	Coste	Aportación Usuario	Aportación Otras	Aportación Teórica Ayuntamiento	
Departamento de Proyectos de Gestión Urbanística (5003.000201)	9.970,34	0,00	0,00	9.970,34	100,00%
Expropiaciones (010201)	158.462,55	0,00	0,00	158.462,55	100,00%
Dirección de Servicios de Gestión Urbanística (5003.0002)	158.462,55	0,00	0,00	158.462,55	100,00%
Dirección de Servicios de Gestión Urbanística (5003.0002)	148.492,20	0,00	0,00	148.492,20	100,00%
Departamento de Proyectos de Gestión Urbanística (5003.000201)	9.970,34	0,00	0,00	9.970,34	100,00%
Informes preceptivos y potestativos (010203)	47.776,73	0,00	0,00	47.776,73	100,00%
Dirección de Servicios de Gestión Urbanística (5003.0002)	47.776,73	0,00	0,00	47.776,73	100,00%
Dirección de Servicios de Gestión Urbanística (5003.0002)	37.806,39	0,00	0,00	37.806,39	100,00%
Departamento de Proyectos de Gestión Urbanística (5003.000201)	9.970,34	0,00	0,00	9.970,34	100,00%
Lanzamientos administrativos (010205)	47.776,73	0,00	0,00	47.776,73	100,00%
Dirección de Servicios de Gestión Urbanística (5003.0002)	47.776,73	0,00	0,00	47.776,73	100,00%
Dirección de Servicios de Gestión Urbanística (5003.0002)	37.806,39	0,00	0,00	37.806,39	100,00%
Departamento de Proyectos de Gestión Urbanística (5003.000201)	9.970,34	0,00	0,00	9.970,34	100,00%
Reparcelaciones (proyectos y otros) (010202)	206.537,25	0,00	0,00	206.537,25	100,00%
Dirección de Servicios de Gestión Urbanística (5003.0002)	206.537,25	0,00	0,00	206.537,25	100,00%
Dirección de Servicios de Gestión Urbanística (5003.0002)	196.566,91	0,00	0,00	196.566,91	100,00%
Departamento de Proyectos de Gestión Urbanística (5003.000201)	9.970,34	0,00	0,00	9.970,34	100,00%
Urbanización y escombros (010207)	47.776,73	0,00	0,00	47.776,73	100,00%
Dirección de Servicios de Gestión Urbanística (5003.0002)	47.776,73	0,00	0,00	47.776,73	100,00%
Dirección de Servicios de Gestión Urbanística (5003.0002)	37.806,39	0,00	0,00	37.806,39	100,00%
Departamento de Proyectos de Gestión Urbanística (5003.000201)	9.970,34	0,00	0,00	9.970,34	100,00%
Proyectos (0111)	324.536,60	0,00	0,00	324.536,60	100,00%
Medianeras (011101)	162.268,30	0,00	0,00	162.268,30	100,00%
Dirección de Servicios de Gestión Urbanística (5003.0002)	162.268,30	0,00	0,00	162.268,30	100,00%
Departamento de Proyectos de Gestión Urbanística (5003.000201)	162.268,30	0,00	0,00	162.268,30	100,00%
Pequeños paisajes (011102)	162.268,30	0,00	0,00	162.268,30	100,00%
Dirección de Servicios de Gestión Urbanística (5003.0002)	162.268,30	0,00	0,00	162.268,30	100,00%
Departamento de Proyectos de Gestión Urbanística (5003.000201)	162.268,30	0,00	0,00	162.268,30	100,00%
Proyectos modelo urbano (0119)	324.536,60	0,00	0,00	324.536,60	100,00%
Gestión y replanteo del mobiliario urbano (011902)	108.178,87	0,00	0,00	108.178,87	100,00%
Dirección de Servicios de Gestión Urbanística (5003.0002)	108.178,87	0,00	0,00	108.178,87	100,00%
Departamento de Proyectos de Gestión Urbanística (5003.000201)	108.178,87	0,00	0,00	108.178,87	100,00%
Redacción de estudios estratégicos (011903)	108.178,87	0,00	0,00	108.178,87	100,00%

**URBANISMO (0100)**
**FINANCIACIÓN POR FORMA, GERENCIA, SUBPROCESO, ACTIVIDAD Y ORGANIZACIÓN**

Forma / Gerencia / Subproceso / Actividad / Tarea / Organización	Coste	Aportación Usuario	Aportación Otras	Aportación Teórica Ayuntamiento	
Dirección de Servicios de Gestión Urbanística (5003.0002)	108.178,87	0,00	0,00	108.178,87	100,00%
Departamento de Proyectos de Gestión Urbanística (5003.000201)	108.178,87	0,00	0,00	108.178,87	100,00%
Redacción de proyectos espacio público (011901)	108.178,87	0,00	0,00	108.178,87	100,00%
Dirección de Servicios de Gestión Urbanística (5003.0002)	108.178,87	0,00	0,00	108.178,87	100,00%
Departamento de Proyectos de Gestión Urbanística (5003.000201)	108.178,87	0,00	0,00	108.178,87	100,00%
<b>Información y Documentación</b>	<b>672.745,41</b>	<b>0,00</b>	<b>0,00</b>	<b>672.745,41</b>	<b>100,00%</b>
Fondo documental y bases datos urbanísticos (0108)	104.755,98	0,00	0,00	104.755,98	100,00%
Digitalización y archivo documental (010801)	41.574,04	0,00	0,00	41.574,04	100,00%
Departamento de Información y Documentación (5003.000001)	41.574,04	0,00	0,00	41.574,04	100,00%
Mantenimiento de las bases de datos urbanísticos (alfanumérica y gráfica) (010802)	63.181,94	0,00	0,00	63.181,94	100,00%
Departamento de Información y Documentación (5003.000001)	63.181,94	0,00	0,00	63.181,94	100,00%
<b>Gestión urbanística (0102)</b>	<b>28.655,19</b>	<b>0,00</b>	<b>0,00</b>	<b>28.655,19</b>	<b>100,00%</b>
Cesiones de viales (010206)	4.093,60	0,00	0,00	4.093,60	100,00%
Departamento de Información y Documentación (5003.000001)	4.093,60	0,00	0,00	4.093,60	100,00%
Estudios y evaluaciones económicas (010204)	4.093,60	0,00	0,00	4.093,60	100,00%
Departamento de Información y Documentación (5003.000001)	4.093,60	0,00	0,00	4.093,60	100,00%
Expropiaciones (010201)	4.093,60	0,00	0,00	4.093,60	100,00%
Departamento de Información y Documentación (5003.000001)	4.093,60	0,00	0,00	4.093,60	100,00%
Informes preceptivos y potestativos (010203)	4.093,60	0,00	0,00	4.093,60	100,00%
Departamento de Información y Documentación (5003.000001)	4.093,60	0,00	0,00	4.093,60	100,00%
Lanzamientos administrativos (010205)	4.093,60	0,00	0,00	4.093,60	100,00%
Departamento de Información y Documentación (5003.000001)	4.093,60	0,00	0,00	4.093,60	100,00%
Reparcelaciones (proyectos y otros) (010202)	4.093,60	0,00	0,00	4.093,60	100,00%
Departamento de Información y Documentación (5003.000001)	4.093,60	0,00	0,00	4.093,60	100,00%
Urbanización y escombros (010207)	4.093,60	0,00	0,00	4.093,60	100,00%
Departamento de Información y Documentación (5003.000001)	4.093,60	0,00	0,00	4.093,60	100,00%
<b>Información y documentación (0107)</b>	<b>539.334,24</b>	<b>0,00</b>	<b>0,00</b>	<b>539.334,24</b>	<b>100,00%</b>
Consulta telemática de información urbanística (010703)	98.813,61	0,00	0,00	98.813,61	100,00%
Departamento de Información y Documentación (5003.000001)	98.813,61	0,00	0,00	98.813,61	100,00%
Información urbanística en línea (010702)	91.884,60	0,00	0,00	91.884,60	100,00%
Departamento de Información y Documentación (5003.000001)	91.884,60	0,00	0,00	91.884,60	100,00%
Información urbanística presencial (010701)	185.214,17	0,00	0,00	185.214,17	100,00%
Departamento de Información y Documentación (5003.000001)	185.214,17	0,00	0,00	185.214,17	100,00%



**URBANISMO (0100)**
**FINANCIACIÓN POR FORMA, GERENCIA, SUBPROCESO, ACTIVIDAD Y ORGANIZACIÓN**

Forma / Gerencia / Subproceso / Actividad / Tarea / Organización	Coste	Aportación Usuario	Aportación Otras	Aportación Teórica Ayuntamiento	
Obtención de informes y certificados de calificación urbanística y planos de alineación (010704)	163.421,85	0,00	0,00	163.421,85	100,00%
Departamento de Información y Documentación (5003.000001)	163.421,85	0,00	0,00	163.421,85	100,00%
<b>Licencias e Inspección</b>	<b>5.607.497,07</b>	<b>4.136.527,93</b>	<b>0,00</b>	<b>1.470.969,14</b>	<b>26,23%</b>
<b>Inspección urbanística (0105)</b>	<b>2.262.017,88</b>	<b>0,00</b>	<b>0,00</b>	<b>2.262.017,88</b>	<b>100,00%</b>
Expedientes de disciplina (010501)	915.835,15	0,00	0,00	915.835,15	100,00%
Dirección de Servicios de Inspección (5003.0003)	313.260,91	0,00	0,00	313.260,91	100,00%
Dirección de Servicios de Inspección (5003.0003)	313.260,91	0,00	0,00	313.260,91	100,00%
Dirección de Servicios de Licencias (5003.0005)	602.574,24	0,00	0,00	602.574,24	100,00%
Dirección de Servicios de Licencias (5003.0005)	602.574,24	0,00	0,00	602.574,24	100,00%
<b>Inspecciones y controles (010502)</b>	<b>1.346.182,73</b>	<b>0,00</b>	<b>0,00</b>	<b>1.346.182,73</b>	<b>100,00%</b>
Dirección de Servicios de Inspección (5003.0003)	743.608,49	0,00	0,00	743.608,49	100,00%
Dirección de Servicios de Inspección (5003.0003)	743.608,49	0,00	0,00	743.608,49	100,00%
Dirección de Servicios de Licencias (5003.0005)	602.574,24	0,00	0,00	602.574,24	100,00%
Dirección de Servicios de Licencias (5003.0005)	602.574,24	0,00	0,00	602.574,24	100,00%
<b>Licencias en la vía pública (0104)</b>	<b>1.139.592,98</b>	<b>4.136.527,93</b>	<b>0,00</b>	<b>0,00</b>	<b>0,00%</b>
·Importes no asignables	0,00	4.136.527,93	0,00	0,00	0,00%
Dirección de Servicios de Licencias (5003.0005)	0,00	4.136.527,93	0,00	0,00	0,00%
Departamento de Licencias de Obras (5003.000502)	0,00	4.136.527,93	0,00	0,00	0,00%
<b>Inspecciones de actividades en el espacio público (010406)</b>	<b>142.449,12</b>	<b>0,00</b>	<b>0,00</b>	<b>142.449,12</b>	<b>100,00%</b>
Dirección de Servicios de Licencias (5003.0005)	142.449,12	0,00	0,00	142.449,12	100,00%
Dirección de Servicios de Licencias (5003.0005)	28.120,10	0,00	0,00	28.120,10	100,00%
Departamento de Licencias de Actividades (5003.000501)	56.678,20	0,00	0,00	56.678,20	100,00%
Departamento de Licencias de Obras (5003.000502)	57.650,83	0,00	0,00	57.650,83	100,00%
<b>Licencias de eventos privados en el espacio de uso público (010404)</b>	<b>142.449,12</b>	<b>0,00</b>	<b>0,00</b>	<b>142.449,12</b>	<b>100,00%</b>
Dirección de Servicios de Licencias (5003.0005)	142.449,12	0,00	0,00	142.449,12	100,00%
Dirección de Servicios de Licencias (5003.0005)	28.120,10	0,00	0,00	28.120,10	100,00%
Departamento de Licencias de Actividades (5003.000501)	56.678,20	0,00	0,00	56.678,20	100,00%
Departamento de Licencias de Obras (5003.000502)	57.650,83	0,00	0,00	57.650,83	100,00%
<b>Licencias de obra menor (010407)</b>	<b>142.449,12</b>	<b>0,00</b>	<b>0,00</b>	<b>142.449,12</b>	<b>100,00%</b>
Dirección de Servicios de Licencias (5003.0005)	142.449,12	0,00	0,00	142.449,12	100,00%
Dirección de Servicios de Licencias (5003.0005)	28.120,10	0,00	0,00	28.120,10	100,00%
Departamento de Licencias de Actividades (5003.000501)	56.678,20	0,00	0,00	56.678,20	100,00%
Departamento de Licencias de Obras (5003.000502)	57.650,83	0,00	0,00	57.650,83	100,00%

**URBANISMO (0100)**
**FINANCIACIÓN POR FORMA, GERENCIA, SUBPROCESO, ACTIVIDAD Y ORGANIZACIÓN**

Forma / Gerencia / Subproceso / Actividad / Tarea / Organización	Coste	Aportación Usuario	Aportación Otras	Aportación Teórica Ayuntamiento	
Licencias de ocupación comercial de aceras y espacios de uso público (010403)	142.449,12	0,00	0,00	142.449,12	100,00%
Dirección de Servicios de Licencias (5003.0005)	142.449,12	0,00	0,00	142.449,12	100,00%
Dirección de Servicios de Licencias (5003.0005)	28.120,10	0,00	0,00	28.120,10	100,00%
Departamento de Licencias de Actividades (5003.000501)	56.678,20	0,00	0,00	56.678,20	100,00%
Departamento de Licencias de Obras (5003.000502)	57.650,83	0,00	0,00	57.650,83	100,00%
Licencias de vados en vía pública (010401)	142.449,12	0,00	0,00	142.449,12	100,00%
Dirección de Servicios de Licencias (5003.0005)	142.449,12	0,00	0,00	142.449,12	100,00%
Dirección de Servicios de Licencias (5003.0005)	28.120,10	0,00	0,00	28.120,10	100,00%
Departamento de Licencias de Actividades (5003.000501)	56.678,20	0,00	0,00	56.678,20	100,00%
Departamento de Licencias de Obras (5003.000502)	57.650,83	0,00	0,00	57.650,83	100,00%
Licencias para mercados y ferias tradicionales (010405)	142.449,12	0,00	0,00	142.449,12	100,00%
Dirección de Servicios de Licencias (5003.0005)	142.449,12	0,00	0,00	142.449,12	100,00%
Dirección de Servicios de Licencias (5003.0005)	28.120,10	0,00	0,00	28.120,10	100,00%
Departamento de Licencias de Actividades (5003.000501)	56.678,20	0,00	0,00	56.678,20	100,00%
Departamento de Licencias de Obras (5003.000502)	57.650,83	0,00	0,00	57.650,83	100,00%
Puntos de venta individuales y quioscos de prensa en el espacio público (010408)	142.449,12	0,00	0,00	142.449,12	100,00%
Dirección de Servicios de Licencias (5003.0005)	142.449,12	0,00	0,00	142.449,12	100,00%
Dirección de Servicios de Licencias (5003.0005)	28.120,10	0,00	0,00	28.120,10	100,00%
Departamento de Licencias de Actividades (5003.000501)	56.678,20	0,00	0,00	56.678,20	100,00%
Departamento de Licencias de Obras (5003.000502)	57.650,83	0,00	0,00	57.650,83	100,00%
Reservas de estacionamiento en el espacio público (010402)	142.449,12	0,00	0,00	142.449,12	100,00%
Dirección de Servicios de Licencias (5003.0005)	142.449,12	0,00	0,00	142.449,12	100,00%
Dirección de Servicios de Licencias (5003.0005)	28.120,10	0,00	0,00	28.120,10	100,00%
Departamento de Licencias de Actividades (5003.000501)	56.678,20	0,00	0,00	56.678,20	100,00%
Departamento de Licencias de Obras (5003.000502)	57.650,83	0,00	0,00	57.650,83	100,00%
Licencias urbanísticas (0103)	2.205.886,22	0,00	0,00	2.205.886,22	100,00%
Atención y orientación sobre proyectos de actividades (010305)	288.824,01	0,00	0,00	288.824,01	100,00%
Dirección de Servicios de Licencias (5003.0005)	288.824,01	0,00	0,00	288.824,01	100,00%
Dirección de Servicios de Licencias (5003.0005)	210.120,69	0,00	0,00	210.120,69	100,00%
Departamento de Licencias de Actividades (5003.000501)	38.857,37	0,00	0,00	38.857,37	100,00%
Departamento de Licencias de Obras (5003.000502)	39.845,95	0,00	0,00	39.845,95	100,00%
Atención y orientación sobre proyectos privados de obras (010301)	288.824,01	0,00	0,00	288.824,01	100,00%
Dirección de Servicios de Licencias (5003.0005)	288.824,01	0,00	0,00	288.824,01	100,00%

**URBANISMO (0100)**
**FINANCIACIÓN POR FORMA, GERENCIA, SUBPROCESO, ACTIVIDAD Y ORGANIZACIÓN**

Forma / Gerencia / Subproceso / Actividad / Tarea / Organización	Coste	Aportación Usuario	Aportación Otras	Aportación Teórica Ayuntamiento	
Dirección de Servicios de Licencias (5003.0005)	210.120,69	0,00	0,00	210.120,69	100,00%
Departamento de Licencias de Actividades (5003.000501)	38.857,37	0,00	0,00	38.857,37	100,00%
Departamento de Licencias de Obras (5003.000502)	39.845,95	0,00	0,00	39.845,95	100,00%
Informes previos a la presentación de expedientes de obras (010302)	288.824,01	0,00	0,00	288.824,01	100,00%
Dirección de Servicios de Licencias (5003.0005)	288.824,01	0,00	0,00	288.824,01	100,00%
Dirección de Servicios de Licencias (5003.0005)	210.120,69	0,00	0,00	210.120,69	100,00%
Departamento de Licencias de Actividades (5003.000501)	38.857,37	0,00	0,00	38.857,37	100,00%
Departamento de Licencias de Obras (5003.000502)	39.845,95	0,00	0,00	39.845,95	100,00%
Informes previos a la solicitud de expedientes de actividades (010306)	288.824,01	0,00	0,00	288.824,01	100,00%
Dirección de Servicios de Licencias (5003.0005)	288.824,01	0,00	0,00	288.824,01	100,00%
Dirección de Servicios de Licencias (5003.0005)	210.120,69	0,00	0,00	210.120,69	100,00%
Departamento de Licencias de Actividades (5003.000501)	38.857,37	0,00	0,00	38.857,37	100,00%
Departamento de Licencias de Obras (5003.000502)	39.845,95	0,00	0,00	39.845,95	100,00%
Licencias y certificados relacionados con operaciones registrales (010304)	350.196,73	0,00	0,00	350.196,73	100,00%
Dirección de Servicios de Licencias (5003.0005)	350.196,73	0,00	0,00	350.196,73	100,00%
Dirección de Servicios de Licencias (5003.0005)	271.493,42	0,00	0,00	271.493,42	100,00%
Departamento de Licencias de Actividades (5003.000501)	38.857,37	0,00	0,00	38.857,37	100,00%
Departamento de Licencias de Obras (5003.000502)	39.845,95	0,00	0,00	39.845,95	100,00%
Tramitación de expedientes de actividad (010307)	350.196,73	0,00	0,00	350.196,73	100,00%
Dirección de Servicios de Licencias (5003.0005)	350.196,73	0,00	0,00	350.196,73	100,00%
Dirección de Servicios de Licencias (5003.0005)	271.493,42	0,00	0,00	271.493,42	100,00%
Departamento de Licencias de Actividades (5003.000501)	38.857,37	0,00	0,00	38.857,37	100,00%
Departamento de Licencias de Obras (5003.000502)	39.845,95	0,00	0,00	39.845,95	100,00%
Tramitación de expedientes de obras (010303)	350.196,73	0,00	0,00	350.196,73	100,00%
Dirección de Servicios de Licencias (5003.0005)	350.196,73	0,00	0,00	350.196,73	100,00%
Dirección de Servicios de Licencias (5003.0005)	271.493,42	0,00	0,00	271.493,42	100,00%
Departamento de Licencias de Actividades (5003.000501)	38.857,37	0,00	0,00	38.857,37	100,00%
Departamento de Licencias de Obras (5003.000502)	39.845,95	0,00	0,00	39.845,95	100,00%
Patrimonio Arquitectónico	4.651.121,32	0,00	0,00	4.651.121,32	100,00%
Paisaje urbano (0109)	70.738,23	0,00	0,00	70.738,23	100,00%
Información y atención sobre el paisaje urbano (010901)	35.369,11	0,00	0,00	35.369,11	100,00%
Dirección de Servicios de Arquitectura Urbana y Patrimonio (5003.0006)	35.369,11	0,00	0,00	35.369,11	100,00%
Departamento de Patrimonio Arquitectónico, Histórico y Artístico (5003.000601)	35.369,11	0,00	0,00	35.369,11	100,00%

**URBANISMO (0100)**
**FINANCIACIÓN POR FORMA, GERENCIA, SUBPROCESO, ACTIVIDAD Y ORGANIZACIÓN**

Forma / Gerencia / Subproceso / Actividad / Tarea / Organización	Coste	Aportación Usuario	Aportación Otras	Aportación Teórica Ayuntamiento	
Informes y trámites sobre el paisaje urbano (010902)	35.369,11	0,00	0,00	35.369,11	100,00%
Dirección de Servicios de Arquitectura Urbana y Patrimonio (5003.0006)	35.369,11	0,00	0,00	35.369,11	100,00%
Departamento de Patrimonio Arquitectónico, Histórico y Artístico (5003.000601)	35.369,11	0,00	0,00	35.369,11	100,00%
<b>Patrimonio arquitectónico (0106)</b>	<b>4.580.383,10</b>	<b>0,00</b>	<b>0,00</b>	<b>4.580.383,10</b>	<b>100,00%</b>
Asesoramiento y consulta de la protección patrimonial para obras (010601)	1.526.794,37	0,00	0,00	1.526.794,37	100,00%
Dirección de Servicios de Arquitectura Urbana y Patrimonio (5003.0006)	1.526.794,37	0,00	0,00	1.526.794,37	100,00%
Dirección de Servicios de Arquitectura Urbana y Patrimonio (5003.0006)	44.468,00	0,00	0,00	44.468,00	100,00%
Departamento de Patrimonio Arquitectónico, Histórico y Artístico (5003.000601)	1.482.326,36	0,00	0,00	1.482.326,36	100,00%
Informe previo de patrimonio Arquitectónico Histórico-Artístico (AHA) para obras (010602)	1.526.794,37	0,00	0,00	1.526.794,37	100,00%
Dirección de Servicios de Arquitectura Urbana y Patrimonio (5003.0006)	1.526.794,37	0,00	0,00	1.526.794,37	100,00%
Dirección de Servicios de Arquitectura Urbana y Patrimonio (5003.0006)	44.468,00	0,00	0,00	44.468,00	100,00%
Departamento de Patrimonio Arquitectónico, Histórico y Artístico (5003.000601)	1.482.326,36	0,00	0,00	1.482.326,36	100,00%
Seguimiento de obras de patrimonio arquitectónico (010603)	1.526.794,37	0,00	0,00	1.526.794,37	100,00%
Dirección de Servicios de Arquitectura Urbana y Patrimonio (5003.0006)	1.526.794,37	0,00	0,00	1.526.794,37	100,00%
Dirección de Servicios de Arquitectura Urbana y Patrimonio (5003.0006)	44.468,00	0,00	0,00	44.468,00	100,00%
Departamento de Patrimonio Arquitectónico, Histórico y Artístico (5003.000601)	1.482.326,36	0,00	0,00	1.482.326,36	100,00%
<b>Planeamiento</b>	<b>1.506.576,43</b>	<b>0,00</b>	<b>0,00</b>	<b>1.506.576,43</b>	<b>100,00%</b>
<b>Planeamiento (0101)</b>	<b>1.506.576,43</b>	<b>0,00</b>	<b>0,00</b>	<b>1.506.576,43</b>	<b>100,00%</b>
Colaboración y apoyo a la Dirección de Participación Ciudadana (010102)	429.388,80	0,00	0,00	429.388,80	100,00%
Dirección de Servicios de Planeamiento (5003.0004)	429.388,80	0,00	0,00	429.388,80	100,00%
Dirección de Servicios de Planeamiento (5003.0004)	429.388,80	0,00	0,00	429.388,80	100,00%
Orientación y tramitación de expedientes administrativos de planeamiento urbanístico privado (010101)	470.376,15	0,00	0,00	470.376,15	100,00%
Dirección de Servicios de Planeamiento (5003.0004)	470.376,15	0,00	0,00	470.376,15	100,00%
Dirección de Servicios de Planeamiento (5003.0004)	470.376,15	0,00	0,00	470.376,15	100,00%
Planificación urbanística de la ciudad (010104)	127.804,82	0,00	0,00	127.804,82	100,00%
Dirección de Servicios de Planeamiento (5003.0004)	127.804,82	0,00	0,00	127.804,82	100,00%
Dirección de Servicios de Planeamiento (5003.0004)	127.804,82	0,00	0,00	127.804,82	100,00%
Redacción y tramitación de expedientes administrativos de planeamiento urbanístico público (010103)	479.006,67	0,00	0,00	479.006,67	100,00%
Dirección de Servicios de Planeamiento (5003.0004)	479.006,67	0,00	0,00	479.006,67	100,00%
Dirección de Servicios de Planeamiento (5003.0004)	479.006,67	0,00	0,00	479.006,67	100,00%
<b>Urbanismo</b>	<b>2.335.941,77</b>	<b>0,00</b>	<b>0,00</b>	<b>2.335.941,77</b>	<b>100,00%</b>
<b>Gestión urbanística (0102)</b>	<b>2.335.941,77</b>	<b>0,00</b>	<b>0,00</b>	<b>2.335.941,77</b>	<b>100,00%</b>
Expropiaciones (010201)	2.335.941,77	0,00	0,00	2.335.941,77	100,00%

**URBANISMO (0100)**
**FINANCIACIÓN POR FORMA, GERENCIA, SUBPROCESO, ACTIVIDAD Y ORGANIZACIÓN**

Forma / Gerencia / Subproceso / Actividad / Tarea / Organización	Coste	Aportación Usuario	Aportación Otras	Aportación Teórica Ayuntamiento	
Gerencia Adjunta de Urbanismo (5003)	2.335.941,77	0,00	0,00	2.335.941,77	100,00%
<b>Organismos Autónomos Locales (2)</b>	<b>10.072.299,66</b>	<b>71.409,62</b>	<b>1.859.075,82</b>	<b>8.141.814,22</b>	<b>80,83%</b>
<b>Instituto Municipal Paisaje Urbano y Calidad de Vida (IMPUQV) (5202)</b>	<b>10.072.299,66</b>	<b>71.409,62</b>	<b>1.859.075,82</b>	<b>8.141.814,22</b>	<b>80,83%</b>
<b>·Genéricos Instituto Municipal Paisaje Urbano y Calidad de Vida (IMPUQV)</b>	<b>10.072.299,66</b>	<b>71.409,62</b>	<b>1.859.075,82</b>	<b>8.141.814,22</b>	<b>80,83%</b>
<b>Actuaciones (0112)</b>	<b>958.613,63</b>	<b>0,00</b>	<b>133.759,98</b>	<b>824.853,65</b>	<b>86,05%</b>
<b>Emblemáticos (011202)</b>	<b>83.941,48</b>	<b>0,00</b>	<b>0,00</b>	<b>83.941,48</b>	<b>100,00%</b>
Instituto Municipal Paisaje Urbano y Calidad de Vida (IMPUQV) (5202)	83.941,48	0,00	0,00	83.941,48	100,00%
<b>Otras actuaciones: lonas, protocolos, ... (011203)</b>	<b>664.169,09</b>	<b>0,00</b>	<b>133.759,98</b>	<b>530.409,11</b>	<b>79,86%</b>
Instituto Municipal Paisaje Urbano y Calidad de Vida (IMPUQV) (5202)	664.169,09	0,00	133.759,98	664.169,09	79,86%
<b>Terrazas (011201)</b>	<b>210.503,06</b>	<b>0,00</b>	<b>0,00</b>	<b>210.503,06</b>	<b>100,00%</b>
Instituto Municipal Paisaje Urbano y Calidad de Vida (IMPUQV) (5202)	210.503,06	0,00	0,00	210.503,06	100,00%
<b>Campaña (0110)</b>	<b>6.580.277,38</b>	<b>0,00</b>	<b>814.619,42</b>	<b>5.765.657,96</b>	<b>87,62%</b>
<b>Apoyo a la rehabilitación (011001)</b>	<b>6.580.277,38</b>	<b>0,00</b>	<b>814.619,42</b>	<b>5.765.657,96</b>	<b>87,62%</b>
Instituto Municipal Paisaje Urbano y Calidad de Vida (IMPUQV) (5202)	6.580.277,38	0,00	814.619,42	6.580.277,38	87,62%
<b>Comunicación (0115)</b>	<b>124.624,53</b>	<b>0,00</b>	<b>0,00</b>	<b>124.624,53</b>	<b>100,00%</b>
<b>Aplicaciones para móviles (011501)</b>	<b>41.541,51</b>	<b>0,00</b>	<b>0,00</b>	<b>41.541,51</b>	<b>100,00%</b>
Instituto Municipal Paisaje Urbano y Calidad de Vida (IMPUQV) (5202)	41.541,51	0,00	0,00	41.541,51	100,00%
<b>Páginas web (011502)</b>	<b>41.541,51</b>	<b>0,00</b>	<b>0,00</b>	<b>41.541,51</b>	<b>100,00%</b>
Instituto Municipal Paisaje Urbano y Calidad de Vida (IMPUQV) (5202)	41.541,51	0,00	0,00	41.541,51	100,00%
<b>Publicidad (011503)</b>	<b>41.541,51</b>	<b>0,00</b>	<b>0,00</b>	<b>41.541,51</b>	<b>100,00%</b>
Instituto Municipal Paisaje Urbano y Calidad de Vida (IMPUQV) (5202)	41.541,51	0,00	0,00	41.541,51	100,00%
<b>Proyectos (0111)</b>	<b>732.507,27</b>	<b>0,00</b>	<b>879.953,80</b>	<b>0,00</b>	<b>0,00%</b>
<b>Medianeras (011101)</b>	<b>413.788,93</b>	<b>0,00</b>	<b>879.953,80</b>	<b>0,00</b>	<b>0,00%</b>
Instituto Municipal Paisaje Urbano y Calidad de Vida (IMPUQV) (5202)	413.788,93	0,00	879.953,80	413.788,93	0,00%
<b>Pequeños paisajes (011102)</b>	<b>318.718,34</b>	<b>0,00</b>	<b>0,00</b>	<b>318.718,34</b>	<b>100,00%</b>
Instituto Municipal Paisaje Urbano y Calidad de Vida (IMPUQV) (5202)	318.718,34	0,00	0,00	318.718,34	100,00%
<b>Rutas (0114)</b>	<b>1.264.145,43</b>	<b>71.409,62</b>	<b>0,00</b>	<b>1.192.735,81</b>	<b>94,35%</b>
<b>Centro del Modernismo - Pabellones Güell (011404)</b>	<b>596.122,71</b>	<b>24.466,26</b>	<b>0,00</b>	<b>571.656,45</b>	<b>95,90%</b>
Instituto Municipal Paisaje Urbano y Calidad de Vida (IMPUQV) (5202)	596.122,71	24.466,26	0,00	571.656,45	95,90%
<b>Congreso Coup De Fouet: Modernismo y Art Nouveau (011403)</b>	<b>80.158,88</b>	<b>0,00</b>	<b>0,00</b>	<b>80.158,88</b>	<b>100,00%</b>
Instituto Municipal Paisaje Urbano y Calidad de Vida (IMPUQV) (5202)	80.158,88	0,00	0,00	80.158,88	100,00%

**URBANISMO (0100)**
**FINANCIACIÓN POR FORMA, GERENCIA, SUBPROCESO, ACTIVIDAD Y ORGANIZACIÓN**

Forma / Gerencia / Subproceso / Actividad / Tarea / Organización	Coste	Aportación Usuario	Aportación Otras	Aportación Teórica Ayuntamiento	
Ferias (011405)	125.070,35	321,00	0,00	124.749,35	99,74%
Instituto Municipal Paisaje Urbano y Calidad de Vida (IMPUQV) (5202)	125.070,35	321,00	0,00	124.749,35	99,74%
Libros y revistas (coupDefouet, ...) (011402)	228.561,85	8.768,38	0,00	219.793,47	96,16%
Instituto Municipal Paisaje Urbano y Calidad de Vida (IMPUQV) (5202)	228.561,85	8.768,38	0,00	219.793,47	96,16%
Ruta del Modernismo (Réseau Art Nouveau Network, ...) (011401)	234.231,64	37.853,98	0,00	196.377,66	83,84%
Instituto Municipal Paisaje Urbano y Calidad de Vida (IMPUQV) (5202)	234.231,64	37.853,98	0,00	196.377,66	83,84%
Usos del paisaje (0113)	412.131,42	0,00	30.742,62	381.388,80	92,54%
Consultas sobre Ordenanzas municipales (011301)	412.131,42	0,00	30.742,62	381.388,80	92,54%
Instituto Municipal Paisaje Urbano y Calidad de Vida (IMPUQV) (5202)	412.131,42	0,00	30.742,62	412.131,42	92,54%
<b>Entidades Públicas Empresariales (4)</b>	<b>2.457.062,09</b>	<b>791.177,83</b>	<b>574.636,87</b>	<b>1.091.247,39</b>	<b>44,41%</b>
<b>Fundación Mies Van der Rohe (FMVR) (5402)</b>	<b>2.457.062,09</b>	<b>791.177,83</b>	<b>574.636,87</b>	<b>1.091.247,39</b>	<b>44,41%</b>
<b>-Genéricos Fundación Mies Van der Rohe (FMVR)</b>	<b>2.457.062,09</b>	<b>791.177,83</b>	<b>574.636,87</b>	<b>1.091.247,39</b>	<b>44,41%</b>
-Importes no asignables	0,00	15.000,00	184.590,84	0,00	0,00%
-Importes no asignables	0,00	15.000,00	184.590,84	0,00	0,00%
Fundación Mies Van der Rohe (FMVR) (5402)	0,00	15.000,00	184.590,84	0,00	0,00%
<b>Arquitectura y urbanismo contemporáneos (0117)</b>	<b>2.457.062,09</b>	<b>776.177,83</b>	<b>390.046,03</b>	<b>1.290.838,23</b>	<b>52,54%</b>
Colección (011705)	31.978,27	0,00	19.000,00	12.978,27	40,58%
Fundación Mies Van der Rohe (FMVR) (5402)	31.978,27	0,00	19.000,00	31.978,27	40,58%
Exposiciones (011701)	282.442,62	47.910,00	0,00	234.532,62	83,04%
Fundación Mies Van der Rohe (FMVR) (5402)	282.442,62	47.910,00	0,00	234.532,62	83,04%
Intervenciones y actos Pabellón Mies (011706)	142.694,05	74.719,56	38.000,00	29.974,49	21,01%
Fundación Mies Van der Rohe (FMVR) (5402)	142.694,05	74.719,56	38.000,00	142.694,05	21,01%
Premios Mies (011704)	816.489,39	0,00	292.046,03	524.443,36	64,23%
Fundación Mies Van der Rohe (FMVR) (5402)	816.489,39	0,00	292.046,03	816.489,39	64,23%
Publicaciones (011703)	165.347,91	4.514,32	41.000,00	119.833,59	72,47%
Fundación Mies Van der Rohe (FMVR) (5402)	165.347,91	4.514,32	41.000,00	165.347,91	72,47%
Tienda y venta de entradas (011707)	1.018.109,85	649.033,95	0,00	369.075,90	36,25%
Fundación Mies Van der Rohe (FMVR) (5402)	1.018.109,85	649.033,95	0,00	369.075,90	36,25%
<b>Sociedades Mercantiles (5)</b>	<b>14.772.540,01</b>	<b>4.175.889,20</b>	<b>93.929,99</b>	<b>10.502.720,82</b>	<b>71,10%</b>

**URBANISMO (0100)**
**FINANCIACIÓN POR FORMA, GERENCIA, SUBPROCESO, ACTIVIDAD Y ORGANIZACIÓN**

Forma / Gerencia / Subproceso / Actividad / Tarea / Organización	Coste	Aportación Usuario	Aportación Otras	Aportación Teórica Ayuntamiento	
Barcelona de Infraestructuras Municipales, SA (BIMSA) (5502)	6.965.242,34	2.952.454,40	93.929,99	3.918.857,95	56,26%
-Genéricos Barcelona de Infraestructuras Municipales, SA (BIMSA)	6.965.242,34	2.952.454,40	93.929,99	3.918.857,95	56,26%
Gestión de las inversiones (0116)	6.965.242,34	2.952.454,40	93.929,99	3.918.857,95	56,26%
Gestión de las inversiones (BIMSA) (011601)	6.965.242,34	2.952.454,40	93.929,99	3.918.857,95	56,26%
Barcelona de Infraestructuras Municipales, SA (BIMSA) (5502)	6.965.242,34	2.952.454,40	93.929,99	6.965.242,34	56,26%
Barcelona Gestión Urbanística SA (BAGURSA-IMU) (5503)	7.807.297,67	1.223.434,80	0,00	6.583.862,87	84,33%
-Genéricos Barcelona Gestión Urbanística SA (BAGURSA)	7.807.297,67	1.223.434,80	0,00	6.583.862,87	84,33%
Gestión urbanística (0102)	4.301.528,23	1.223.434,80	0,00	3.078.093,43	71,56%
Expropiaciones (010201)	1.323.901,05	0,00	0,00	1.323.901,05	100,00%
Barcelona Gestión Urbanística SA (BAGURSA-IMU) (5503)	1.323.901,05	0,00	0,00	1.323.901,05	100,00%
Reparcelaciones (proyectos y otros) (010202)	1.490.956,94	876.432,86	0,00	614.524,08	41,22%
Barcelona Gestión Urbanística SA (BAGURSA-IMU) (5503)	1.490.956,94	876.432,86	0,00	614.524,08	41,22%
Urbanización y escombros (010207)	1.486.670,24	347.001,94	0,00	1.139.668,30	76,66%
Barcelona Gestión Urbanística SA (BAGURSA-IMU) (5503)	1.486.670,24	347.001,94	0,00	1.139.668,30	76,66%
Planeamiento (0101)	3.505.769,44	0,00	0,00	3.505.769,44	100,00%
Planificación urbanística de la ciudad (010104)	3.505.769,44	0,00	0,00	3.505.769,44	100,00%
Barcelona Gestión Urbanística SA (BAGURSA-IMU) (5503)	3.505.769,44	0,00	0,00	3.505.769,44	100,00%
	<b>49.228.689,51</b>	<b>9.175.004,58</b>	<b>2.527.642,68</b>	<b>37.526.042,25</b>	<b>76,23%</b>

