

























Memoria de Costes 2017

INFORME CORPORATIVO

MEDIO AMBIENTE Y SERVICIOS URBANOS (0200)



MEDIO AMBIENTE Y SERVICIOS URBANOS (0200)
NATURALEZAS DEL COSTE

Naturaleza	Coste Proceso	% Coste	Coste Ciutat	% Coste	Proceso vs Ciutat	% Proceso % Ciutat
Amortizaciones	5.791.583,65	1,28%	100.398.571,37	4,33%	5,77%	
Arrendamientos i alquileres	3.304.005,63	0,73%	36.814.513,57	1,59%	8,97%	
Compra de material y fungibles	1.888.444,09	0,42%	8.399.933,31	0,36%	22,48%	
Comunicaciones y Notificaciones	1.209.217,30	0,27%	6.267.734,80	0,27%	19,29%	
Contratos externos	314.846.065,80	69,52%	649.010.805,90	28,00%	48,51%	
Estudios y trabajos técnicos	2.313.350,81	0,51%	18.324.594,37	0,79%	12,62%	
Gasto Financiero	3.876.273,32	0,86%	20.896.587,49	0,90%	18,55%	
Limpieza	887.488,47	0,20%	40.198.524,82	1,73%	2,21%	
Mantenimiento, reparación y conservación	4.522.385,65	1,00%	76.093.073,01	3,28%	5,94%	
Otros gastos	10.034.709,17	2,22%	131.430.052,68	5,67%	7,64%	
Publicidad y Propaganda	18.645,86	0,00%	546.476,98	0,02%	3,41%	
Recursos Humanos	51.616,19	0,01%	163.128,83	0,01%	31,64%	
Recursos Humanos: Cotizaciones sociales empre	12.916.612,39	2,85%	152.518.204,26	6,58%	8,47%	
Recursos Humanos: Indemnizaciones	0,00	0,00%	472.868,81	0,02%	0,00%	
Recursos Humanos: Indemnizaciones por el servi	35.688,95	0,01%	359.354,08	0,02%	9,93%	
Recursos Humanos: Otros costes sociales	232.133,50	0,05%	7.469.278,69	0,32%	3,11%	
Recursos Humanos: Sueldos y salarios	48.462.480,60	10,70%	553.504.556,40	23,88%	8,76%	
Recursos Humanos: Transporte del personal	123.130,18	0,03%	673.972,14	0,03%	18,27%	
Servicios Bancarios y Financieros	0,00	0,00%	56.435,71	0,00%	0,00%	
Subvenciones y Transferencias	22.817.291,99	5,04%	448.395.917,78	19,34%	5,09%	
Suministros: Agua	2.286.909,24	0,50%	6.153.142,32	0,27%	37,17%	
Suministros: Electricidad	990.926,92	0,22%	23.367.147,91	1,01%	4,24%	
Suministros: Gas	55.050,48	0,01%	4.209.583,63	0,18%	1,31%	
Suministros: Otros	15.402.959,07	3,40%	22.774.067,40	0,98%	67,63%	

MEDIO AMBIENTE Y SERVICIOS URBANOS (0200)

NATURALEZAS DEL COSTE

Naturaleza	Coste Proceso	% Coste	Coste Ciutat	% Coste	Proceso vs Ciutat	% Proceso % Ciutat
Suministros: Teléfono y datos	705.960,90	0,16%	6.245.043,25	0,27%	11,30%	
Transportes	0,00	0,00%	100.662,44	0,00%	0,00%	
Tributos	99.322,31	0,02%	3.242.000,57	0,14%	3,06%	
	452.872.252,45	100,00%	2.318.086.232,53	100,00%		

MEDIO AMBIENTE Y SERVICIOS URBANOS (0200)
COSTES DE LOS SERVICIOS OBLIGATORIOS Y NO OBLIGATORIOS POR FORMA, GERENCIA Y SUBPROCESO

Forma / Gerencia / Subproceso	Coste Subproceso	% Coste	Coste Obligatorios*	% Coste	% C.O. / Coste	Coste No Obligatorios	% Coste	% C.NoO. / Coste
Ayuntamiento (0)	379.451.753,96	83,79%	376.521.741,87	83,89%	99,23%	2.930.012,09	72,68%	0,77%
Gerencia de Ecología Urbana (5000)	2.913.718,49	0,64%	2.276.745,47	0,51%	78,14%	636.973,02	15,80%	21,86%
·Genéricos Ecología Urbana	2.913.718,49	0,64%	2.276.745,47	0,51%	78,14%	636.973,02	15,80%	21,86%
Gerencia Adjunta de Medio Ambiente y Servicios Urbanos (5001)	376.538.035,47	83,14%	374.244.996,39	83,38%	99,39%	2.293.039,08	56,88%	0,61%
Ciclo del agua	23.180.537,57	5,12%	23.180.537,57	5,16%	100,00%	0,00	0,00%	0,00%
Derechos del Animales	1.683.481,46	0,37%	765.273,30	0,17%	45,46%	918.208,16	22,78%	54,54%
Energía y Calidad Ambiental	27.942.940,34	6,17%	26.577.422,72	5,92%	95,11%	1.365.517,62	33,87%	4,89%
Limpia y Gestión de Residuos	323.731.076,10	71,48%	323.721.762,80	72,12%	100,00%	9.313,30	0,23%	0,00%
Entidades Públicas Empresariales (4)	65.697.705,59	14,51%	64.596.488,75	14,39%	98,32%	1.101.216,83	27,32%	1,68%
Instituto Municipal de Parques y Jardines (IMPJ) (5401)	65.697.705,59	14,51%	64.596.488,75	14,39%	98,32%	1.101.216,83	27,32%	1,68%
Espacios Verdes y Biodiversidad	65.697.705,59	14,51%	64.596.488,75	14,39%	98,32%	1.101.216,83	27,32%	1,68%
Sociedades Mercantiles (5)	7.722.792,90	1,71%	7.722.792,90	1,72%	100,00%	0,00	0,00%	0,00%
Barcelona Ciclo del Agua, SA (BCASA) (5505)	7.722.792,90	1,71%	7.722.792,90	1,72%	100,00%	0,00	0,00%	0,00%
·Genéricos Barcelona Ciclo del agua, SA (BCASA)	7.722.792,90	1,71%	7.722.792,90	1,72%	100,00%	0,00	0,00%	0,00%
	452.872.252,45	100,00%	448.841.023,52	100,00%	99,11%	4.031.228,93	100,00%	0,89%

*Según Ley Reguladora de las Bases de Régimen Local, Carta Municipal de Barcelona y legislación sectorial a fecha actual.

MEDIO AMBIENTE Y SERVICIOS URBANOS (0200)
COSTES DE LOS SERVICIOS OBLIGATORIOS Y NO OBLIGATORIOS POR FORMA, GERENCIA, SUBPROCESO Y HABITANTE

Forma / Gerencia / Subproceso	Coste Subproceso	Coste por Habitante	Coste Obligatorios*	Coste por Habitante	Coste No Obligatorios	Coste por Habitante
Ayuntamiento (0)	379.451.753,96	234,11	376.521.741,87	232,30	2.930.012,09	1,81
Gerencia de Ecología Urbana (5000)	2.913.718,49	1,80	2.276.745,47	1,40	636.973,02	0,39
-Genéricos Ecología Urbana	2.913.718,49	1,80	2.276.745,47	1,40	636.973,02	0,39
Gerencia Adjunta de Medio Ambiente y Servicios Urbanos (5001)	376.538.035,47	232,31	374.244.996,39	230,90	2.293.039,08	1,41
Ciclo del agua	23.180.537,57	14,30	23.180.537,57	14,30	0,00	0,00
Derechos del Animales	1.683.481,46	1,04	765.273,30	0,47	918.208,16	0,57
Energía y Calidad Ambiental	27.942.940,34	17,24	26.577.422,72	16,40	1.365.517,62	0,84
Limpia y Gestión de Residuos	323.731.076,10	199,73	323.721.762,80	199,73	9.313,30	0,01
Entidades Públicas Empresariales (4)	65.697.705,59	40,53	64.596.488,75	39,85	1.101.216,83	0,68
Instituto Municipal de Parques y Jardines (IMPJ) (5401)	65.697.705,59	40,53	64.596.488,75	39,85	1.101.216,83	0,68
Espacios Verdes y Biodiversidad	65.697.705,59	40,53	64.596.488,75	39,85	1.101.216,83	0,68
Sociedades Mercantiles (5)	7.722.792,90	4,76	7.722.792,90	4,76	0,00	0,00
Barcelona Ciclo del Agua, SA (BCASA) (5505)	7.722.792,90	4,76	7.722.792,90	4,76	0,00	0,00
-Genéricos Barcelona Ciclo del agua, SA (BCASA)	7.722.792,90	4,76	7.722.792,90	4,76	0,00	0,00
	452.872.252,45	279,41	448.841.023,52	276,92	4.031.228,93	2,49

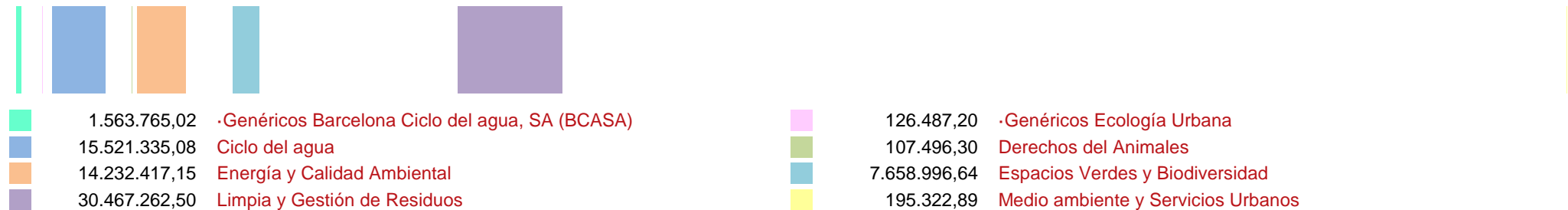
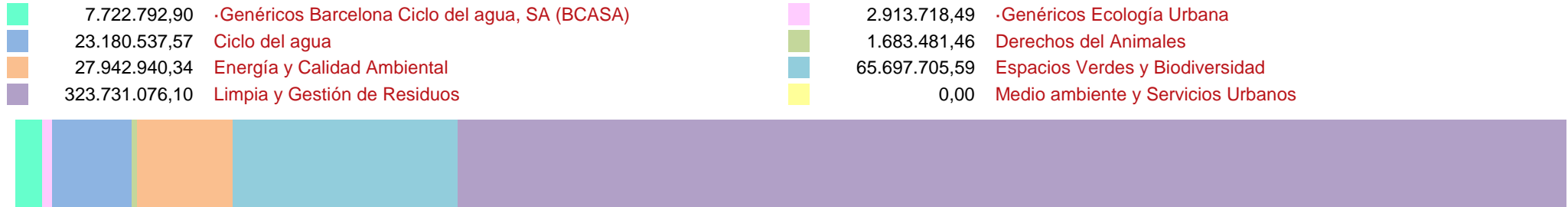
*Según Ley Reguladora de las Bases de Régimen Local, Carta Municipal de Barcelona y legislación sectorial a fecha actual.

Población: 1.620.809

MEDIO AMBIENTE Y SERVICIOS URBANOS (0200)

COSTES E INGRESOS POR SUBPROCESO

DISTRIBUCIÓN DE LOS COSTES



DISTRIBUCIÓN DE LOS INGRESOS

MEDIO AMBIENTE Y SERVICIOS URBANOS (0200)
COSTES, INGRESOS Y TASAS DE COBERTURA POR FORMA, GERENCIA Y SUBPROCESO

Forma / Gerencia / Subproceso	Coste	Coste Directo	Coste Indirecto	Coste Indirecto Estructura	Ingreso	Tasa de Cobertura
Ayuntamiento (0)	379.451.753,96	326.449.867,53	9.054.386,53	43.947.499,91	60.650.321,12	15,98%
Gerencia de Ecología Urbana (5000)	2.913.718,49	2.128.833,68	50.280,30	734.604,52	126.487,20	4,34%
-Genéricos Ecología Urbana	2.913.718,49	2.128.833,68	50.280,30	734.604,52	126.487,20	4,34%
Gerencia Adjunta de Medio Ambiente y Servicios Urbanos (5001)	376.538.035,47	324.321.033,85	9.004.106,23	43.212.895,39	60.523.833,92	16,07%
Ciclo del agua	23.180.537,57	19.989.548,72	530.704,77	2.660.284,09	15.521.335,08	66,96%
Derechos del Animales	1.683.481,46	1.451.736,59	38.542,32	193.202,55	107.496,30	6,39%
Energía y Calidad Ambiental	27.942.940,34	23.974.736,66	761.368,66	3.206.835,02	14.232.417,15	50,93%
Limpia y Gestión de Residuos	323.731.076,10	278.905.011,88	7.673.490,48	37.152.573,73	30.467.262,50	9,41%
Medio ambiente y Servicios Urbanos	0,00	0,00	0,00	0,00	195.322,89	
Entidades Públicas Empresariales (4)	65.697.705,59	47.457.750,49	9.967.351,57	8.272.603,53	7.658.996,64	11,66%
Instituto Municipal de Parques y Jardines (IMPJ) (5401)	65.697.705,59	47.457.750,49	9.967.351,57	8.272.603,53	7.658.996,64	11,66%
Espacios Verdes y Biodiversidad	65.697.705,59	47.457.750,49	9.967.351,57	8.272.603,53	7.658.996,64	11,66%
Sociedades Mercantiles (5)	7.722.792,90	6.544.670,92	314.191,70	863.930,28	1.563.765,02	20,25%
Barcelona Ciclo del Agua, SA (BCASA) (5505)	7.722.792,90	6.544.670,92	314.191,70	863.930,28	1.563.765,02	20,25%
-Genéricos Barcelona Ciclo del agua, SA (BCASA)	7.722.792,90	6.544.670,92	314.191,70	863.930,28	1.563.765,02	20,25%
	452.872.252,45	380.452.288,93	19.335.929,80	53.084.033,72	69.873.082,78	15,43%

MEDIO AMBIENTE Y SERVICIOS URBANOS (0200)
COSTES, INGRESOS Y TASAS DE COBERTURA POR FORMA, GERENCIA, SUBPROCESO Y ACTIVIDAD

Forma / Gerencia / Subproceso / Actividad / Tarea	Coste	Coste Directo	Coste Indirecto	Coste Indirecto Estructura	Ingreso	Tasa de Cobertura
Ayuntamiento (0)	379.451.753,96	326.449.867,53	9.054.386,53	43.947.499,91	60.650.321,12	15,98%
Gerencia de Ecología Urbana (5000)	2.913.718,49	2.128.833,68	50.280,30	734.604,52	126.487,20	4,34%
·Genéricos Ecología Urbana	2.913.718,49	2.128.833,68	50.280,30	734.604,52	126.487,20	4,34%
Actuaciones (0210)	31.797,46	23.232,00	548,71	8.016,75	0,00	
Fuentes (021001)	8.611,81	6.292,00	148,61	2.171,20	0,00	
Gestión y mantenimiento del litoral (021003)	23.185,65	16.940,00	400,10	5.845,55	0,00	
Agenda 21 escolar (0206)	955.007,86	697.752,00	16.480,00	240.775,86	0,00	
Apoyo agenda 21 escolar (020603)	318.335,95	232.584,00	5.493,33	80.258,62	0,00	
Programas y actividades escolares (020602)	318.335,95	232.584,00	5.493,33	80.258,62	0,00	
Subvenciones (020601)	318.335,95	232.584,00	5.493,33	80.258,62	0,00	
Biodiversidad (0215)	821,22	600,00	14,17	207,04	0,00	
Programa de protección de los anfibios (021501)	821,22	600,00	14,17	207,04	0,00	
Explotación y mantenimiento del alumbrado público (0208)	162.366,43	118.628,87	2.801,86	40.935,70	0,00	
Alumbrado público y ornamental (020802)	162.065,32	118.408,87	2.796,66	40.859,79	0,00	
Fiestas y actos cívicos (020801)	301,11	220,00	5,20	75,92	0,00	
Gestión del verde (0213)	402.243,38	293.888,81	6.941,27	101.413,30	0,00	
Jardineras (021302)	201.121,69	146.944,41	3.470,64	50.706,65	0,00	
Mantenimiento del espacio verde urbano (021301)	201.121,69	146.944,41	3.470,64	50.706,65	0,00	
Limpieza del espacio público (0202)	5.244,37	3.831,67	90,50	1.322,21	0,00	
Limpieza de la vía pública y el espacio público (020201)	2.622,19	1.915,83	45,25	661,10	0,00	
Limpieza de pintadas (020202)	2.622,19	1.915,83	45,25	661,10	0,00	
Mantenimiento y renovación del mobiliario urbano (0212)	0,00	0,00	0,00	0,00	126.487,20	
Mobiliario urbano (021201)	0,00	0,00	0,00	0,00	126.487,20	
Recogida y gestión de residuos (0201)	10.123,76	7.396,67	174,70	2.552,40	0,00	
Puntos verdes para tratamiento y selección de residuos (TERSA) (020101)	1.687,29	1.232,78	29,12	425,40	0,00	
Recogida de muebles y trastos viejos (020104)	1.687,29	1.232,78	29,12	425,40	0,00	
Recogida domiciliaria de basuras (020105)	1.687,29	1.232,78	29,12	425,40	0,00	
Recogida neumática (020106)	1.687,29	1.232,78	29,12	425,40	0,00	
Residuos comercios (020103)	1.687,29	1.232,78	29,12	425,40	0,00	
Residuos mercados municipales (020102)	1.687,29	1.232,78	29,12	425,40	0,00	
Redes (0209)	1.340.869,63	979.672,00	23.138,59	338.059,04	0,00	
Red de riego (020903)	1.340.869,63	979.672,00	23.138,59	338.059,04	0,00	

MEDIO AMBIENTE Y SERVICIOS URBANOS (0200)
COSTES, INGRESOS Y TASAS DE COBERTURA POR FORMA, GERENCIA, SUBPROCESO Y ACTIVIDAD

Forma / Gerencia / Subproceso / Actividad / Tarea	Coste	Coste Directo	Coste Indirecto	Coste Indirecto Estructura	Ingreso	Tasa de Cobertura
Servicios especiales (0216)	5.244,37	3.831,67	90,50	1.322,21	0,00	
Equipo de vigilancia (021602)	2.622,19	1.915,83	45,25	661,10	0,00	
Servicios de fin de semana (021601)	2.622,19	1.915,83	45,25	661,10	0,00	
Gerencia Adjunta de Medio Ambiente y Servicios Urbanos (5001)	376.538.035,47	324.321.033,85	9.004.106,23	43.212.895,39	60.523.833,92	16,07%
Ciclo del agua	23.180.537,57	19.989.548,72	530.704,77	2.660.284,09	15.521.335,08	66,96%
Actuaciones (0210)	7.569.542,70	6.527.533,80	173.300,23	868.708,67	49.657,87	0,66%
Alerta hidrológica: Sistema del Parque Fluvial del Río Besós (021002)	21.682,93	18.698,10	496,42	2.488,41	0,00	
Canalizaciones de fibra óptica (021004)	21.682,93	18.698,10	496,42	2.488,41	0,00	
Fuentes (021001)	7.504.493,90	6.471.439,50	171.810,97	861.243,43	49.657,87	0,66%
Gestión y mantenimiento del litoral (021003)	21.682,93	18.698,10	496,42	2.488,41	0,00	
Redes (0209)	15.610.994,88	13.462.014,92	357.404,54	1.791.575,42	15.471.677,21	99,11%
Red de agua freática (020902)	21.682,93	18.698,10	496,42	2.488,41	0,00	
Red de drenaje urbano (020901)	15.545.946,09	13.405.920,62	355.915,29	1.784.110,18	15.471.677,21	99,52%
Red de recogida neumática (020904)	21.682,93	18.698,10	496,42	2.488,41	0,00	
Red de riego (020903)	21.682,93	18.698,10	496,42	2.488,41	0,00	
Derechos del Animales	1.683.481,46	1.451.736,59	38.542,32	193.202,55	107.496,30	6,39%
Animales (0203)	1.683.481,46	1.451.736,59	38.542,32	193.202,55	107.496,30	6,39%
Colonias de gatos en los espacios públicos (020307)	336.954,01	290.569,56	7.714,36	38.670,09	0,00	
Control población palomas (020304)	262.293,75	226.186,89	6.005,06	30.101,80	0,00	
Enjambres de abejas en la vía pública (020306)	137.448,25	118.527,38	3.146,80	15.774,07	0,00	
Intervenciones GUB según Ordenanza Protección, Tenencia y Venta de Animales (OPTVA) (020308)	75.468,71	65.079,83	1.727,81	8.661,07	0,00	
Jabalíes en la vía pública (020305)	181.512,15	156.525,53	4.155,61	20.831,00	0,00	
Mantenimiento y limpieza de las áreas de recreo para perros (020309)	62.411,39	53.819,96	1.428,87	7.162,56	0,00	
Protección y control de animales: Centro de Acogida de Animales de Compañía de Barcelona (CAACB) (020302)	305.635,17	263.562,02	6.997,34	35.075,82	107.496,30	35,17%
Recogida animales muertos (020301)	50.176,80	43.269,56	1.148,77	5.758,48	0,00	
Recogida de fauna urbana (020303)	271.581,22	234.195,86	6.217,69	31.167,66	0,00	
Energía y Calidad Ambiental	27.942.940,34	23.974.736,66	761.368,66	3.206.835,02	14.232.417,15	50,93%
Actuaciones (0210)	0,00	0,00	0,00	0,00	92.416,09	
Canalizaciones de fibra óptica (021004)	0,00	0,00	0,00	0,00	92.416,09	
Animales (0203)	1.298.417,11	1.069.069,26	80.336,70	149.011,14	0,00	
Enjambres de abejas en la vía pública (020306)	110.490,91	90.974,18	6.836,38	12.680,34	0,00	

MEDIO AMBIENTE Y SERVICIOS URBANOS (0200)
COSTES, INGRESOS Y TASAS DE COBERTURA POR FORMA, GERENCIA, SUBPROCESO Y ACTIVIDAD

Forma / Gerencia / Subproceso / Actividad / Tarea	Coste	Coste Directo	Coste Indirecto	Coste Indirecto Estructura	Ingreso	Tasa de Cobertura
Jabalíes en la vía pública (020305)	84.347,06	69.448,29	5.218,79	9.679,98	0,00	
Protección y control de animales: Centro de Acogida de Animales de Compañía de Barcelona (CAACB) (020302)	1.103.579,14	908.646,79	68.281,53	126.650,82	0,00	
Calidad ambiental (0207)	1.976.115,49	1.664.206,23	85.122,95	226.786,31	0,00	
Asesoramiento y soporte técnico (020705)	142.338,21	119.578,09	6.424,86	16.335,26	0,00	
Campañas de sensibilización acústica (020704)	470.046,15	396.266,87	19.835,04	53.944,23	0,00	
Control y vigilancia en materia de sensibilización acústica (020703)	506.503,95	427.659,22	20.716,47	58.128,26	0,00	
Episodios de contaminación atmosférica (020701)	116.907,74	97.680,94	5.810,04	13.416,76	0,00	
Gestión red de aparatos de control (020706)	506.503,95	427.659,22	20.716,47	58.128,26	0,00	
Licencias medioambientales (020707)	116.907,74	97.680,94	5.810,04	13.416,76	0,00	
Medidas de reducción de contaminación del aire (020702)	116.907,74	97.680,94	5.810,04	13.416,76	0,00	
Explotación y mantenimiento del alumbrado público (0208)	24.615.778,57	21.196.125,79	594.655,14	2.824.997,65	14.140.001,06	57,44%
Alumbrado público y ornamental (020802)	23.445.098,92	20.187.864,88	566.587,92	2.690.646,13	14.140.001,06	60,31%
Fiestas y actos cívicos (020801)	1.170.679,65	1.008.260,91	28.067,22	134.351,52	0,00	
Informes y memorias (0219)	52.629,17	45.335,39	1.253,86	6.039,92	0,00	
Informes y memorias (021901)	52.629,17	45.335,39	1.253,86	6.039,92	0,00	
Limpia y Gestión de Residuos	323.731.076,10	278.905.011,88	7.673.490,48	37.152.573,73	30.467.262,50	9,41%
Actuaciones (0210)	4.195.461,43	3.616.243,21	97.731,57	481.486,65	0,00	
Gestión y mantenimiento del litoral (021003)	4.195.461,43	3.616.243,21	97.731,57	481.486,65	0,00	
Agenda 21 escolar (0206)	9.313,30	7.979,13	265,35	1.068,83	0,00	
Programas y actividades escolares (020602)	9.313,30	7.979,13	265,35	1.068,83	0,00	
Animales (0203)	449.762,59	387.531,55	10.614,62	51.616,42	0,00	
Recogida animales muertos (020301)	449.762,59	387.531,55	10.614,62	51.616,42	0,00	
Calidad ambiental (0207)	18.626,60	15.958,25	530,69	2.137,66	0,00	
Asesoramiento y soporte técnico (020705)	18.626,60	15.958,25	530,69	2.137,66	0,00	
Gestión del verde (0213)	14.657.436,22	12.637.801,47	337.493,24	1.682.141,51	0,00	
Mantenimiento del espacio verde urbano (021301)	14.657.436,22	12.637.801,47	337.493,24	1.682.141,51	0,00	
Limpieza del espacio público (0202)	195.802.562,11	168.746.562,18	4.584.974,86	22.471.025,07	2.977,35	0,00%
Limpieza de la vía pública y el espacio público (020201)	190.963.975,17	164.601.738,76	4.446.505,45	21.915.730,96	0,00	
Limpieza de pintadas (020202)	4.838.586,94	4.144.823,42	138.469,41	555.294,10	2.977,35	0,06%
Recogida y gestión de residuos (0201)	108.268.515,87	93.241.521,07	2.601.700,11	12.425.294,68	30.464.285,15	28,14%
Puntos verdes para tratamiento y selección de residuos (TERSA) (020101)	4.804.145,79	4.105.744,46	147.059,82	551.341,51	4.201.634,54	87,46%
Recogida de muebles y trastos viejos (020104)	12.366.851,55	10.651.731,33	295.854,67	1.419.265,55	0,00	
Recogida domiciliar de basuras (020105)	64.242.713,32	55.371.964,19	1.498.018,12	7.372.731,01	7.475.850,23	11,64%

MEDIO AMBIENTE Y SERVICIOS URBANOS (0200)
COSTES, INGRESOS Y TASAS DE COBERTURA POR FORMA, GERENCIA, SUBPROCESO Y ACTIVIDAD

Forma / Gerencia / Subproceso / Actividad / Tarea	Coste	Coste Directo	Coste Indirecto	Coste Indirecto Estructura	Ingreso	Tasa de Cobertura
Recogida neumática (020106)	7.010.959,49	6.031.445,46	174.910,44	804.603,60	0,00	
Residuos comercios (020103)	17.033.686,73	14.670.450,82	408.387,13	1.954.848,79	18.786.800,38	110,29%
Residuos mercados municipales (020102)	2.810.158,98	2.410.184,82	77.469,93	322.504,22	0,00	
Servicios especiales (0216)	329.397,99	251.415,02	40.180,04	37.802,93	0,00	
Equipo de vigilancia (021602)	164.698,99	125.707,51	20.090,02	18.901,46	0,00	
Servicios de fin de semana (021601)	164.698,99	125.707,51	20.090,02	18.901,46	0,00	
Medio ambiente y Servicios Urbanos	0,00	0,00	0,00	0,00	195.322,89	
-Importes no asignables	0,00	0,00	0,00	0,00	195.322,89	
-Importes no asignables	0,00	0,00	0,00	0,00	195.322,89	
Entidades Públicas Empresariales (4)	65.697.705,59	47.457.750,49	9.967.351,57	8.272.603,53	7.658.996,64	11,66%
Instituto Municipal de Parques y Jardines (IMPJ) (5401)	65.697.705,59	47.457.750,49	9.967.351,57	8.272.603,53	7.658.996,64	11,66%
Espacios Verdes y Biodiversidad	65.697.705,59	47.457.750,49	9.967.351,57	8.272.603,53	7.658.996,64	11,66%
-Importes no asignables	0,00	0,00	0,00	0,00	99.996,25	
-Importes no asignables	0,00	0,00	0,00	0,00	99.996,25	
Actuaciones (0210)	4.138.458,12	2.989.479,03	627.867,70	521.111,40	4.313.867,24	104,24%
Gestión y mantenimiento del litoral (021003)	4.138.458,12	2.989.479,03	627.867,70	521.111,40	4.313.867,24	104,24%
Agenda 21 escolar (0206)	258.800,76	186.948,72	39.264,05	32.587,99	0,00	
Apoyo agenda 21 escolar (020603)	13.557,32	9.793,34	2.056,85	1.707,13	0,00	
Programas y actividades escolares (020602)	245.243,44	177.155,38	37.207,20	30.880,86	0,00	
Arbolado (0214)	9.281.426,11	6.704.581,24	1.408.134,98	1.168.709,89	0,00	
Gestión del arbolado viario (021401)	9.281.426,11	6.704.581,24	1.408.134,98	1.168.709,89	0,00	
Biodiversidad (0215)	577.579,29	417.223,30	87.627,65	72.728,33	0,00	
Programa de protección de los anfibios (021501)	577.579,29	417.223,30	87.627,65	72.728,33	0,00	
Calidad ambiental (0207)	88.579,02	63.986,42	13.438,80	11.153,80	0,00	
Licencias medioambientales (020707)	68.137,71	49.220,33	10.337,54	8.579,85	0,00	
Medidas de reducción de contaminación del aire (020702)	20.441,31	14.766,10	3.101,26	2.573,95	0,00	
Explotación y mantenimiento del alumbrado público (0208)	469.273,49	338.986,94	71.196,00	59.090,55	0,00	
Fiestas y actos cívicos (020801)	469.273,49	338.986,94	71.196,00	59.090,55	0,00	
Gestión del verde (0213)	36.465.065,76	26.341.102,43	5.532.310,86	4.591.652,46	2.870.411,80	7,87%
Jardineras (021302)	2.837.665,72	2.049.831,58	430.517,50	357.316,64	671.838,29	23,68%
Mantenimiento del espacio verde urbano (021301)	33.627.400,04	24.291.270,85	5.101.793,37	4.234.335,82	2.198.573,51	6,54%
Gestión programa huertos urbanos (0204)	386.699,91	279.338,64	58.668,32	48.692,95	0,00	

MEDIO AMBIENTE Y SERVICIOS URBANOS (0200)
COSTES, INGRESOS Y TASAS DE COBERTURA POR FORMA, GERENCIA, SUBPROCESO Y ACTIVIDAD

Forma / Gerencia / Subproceso / Actividad / Tarea	Coste	Coste Directo	Coste Indirecto	Coste Indirecto Estructura	Ingreso	Tasa de Cobertura
Gestión del programa de huertos urbanos (020401)	386.699,91	279.338,64	58.668,32	48.692,95	0,00	
Limpieza del espacio público (0202)	903.303,72	652.515,37	137.045,06	113.743,30	350.535,08	38,81%
Limpieza de la vía pública y el espacio público (020201)	468.880,50	338.703,06	71.136,38	59.041,06	350.535,08	74,76%
Limpieza de pintadas (020202)	434.423,22	313.812,31	65.908,68	54.702,23	0,00	
Mantenimiento y renovación del mobiliario urbano (0212)	5.311.272,02	3.836.679,23	805.801,59	668.791,21	22.978,00	0,43%
-Importes no asignables	0,00	0,00	0,00	0,00	22.978,00	
Áreas gimnásticas para personas de la tercera edad (021203)	882.190,42	637.263,85	133.841,84	111.084,73	0,00	
Juegos infantiles (021202)	3.567.800,76	2.577.255,88	541.290,20	449.254,67	0,00	
Mobiliario urbano (021201)	861.280,84	622.159,49	130.669,54	108.451,81	0,00	
Maquinaria y vehículos (0217)	4.068.081,95	2.938.641,72	617.190,55	512.249,69	1.208,27	0,03%
Maquinaria y vehículos (021701)	4.068.081,95	2.938.641,72	617.190,55	512.249,69	1.208,27	0,03%
Recogida y gestión de residuos (0201)	362.811,45	262.082,44	55.044,07	45.684,93	0,00	
Puntos verdes para tratamiento y selección de residuos (TERSA) (020101)	60.468,57	43.680,41	9.174,01	7.614,16	0,00	
Recogida de muebles y trastos viejos (020104)	60.468,57	43.680,41	9.174,01	7.614,16	0,00	
Recogida domiciliaria de basuras (020105)	60.468,57	43.680,41	9.174,01	7.614,16	0,00	
Recogida neumática (020106)	60.468,57	43.680,41	9.174,01	7.614,16	0,00	
Residuos comercios (020103)	60.468,57	43.680,41	9.174,01	7.614,16	0,00	
Residuos mercados municipales (020102)	60.468,57	43.680,41	9.174,01	7.614,16	0,00	
Redes (0209)	359.086,08	259.391,37	54.478,88	45.215,84	0,00	
Red de agua freática (020902)	89.771,52	64.847,84	13.619,72	11.303,96	0,00	
Red de drenaje urbano (020901)	89.771,52	64.847,84	13.619,72	11.303,96	0,00	
Red de recogida neumática (020904)	89.771,52	64.847,84	13.619,72	11.303,96	0,00	
Red de riego (020903)	89.771,52	64.847,84	13.619,72	11.303,96	0,00	
Servicios especiales (0216)	3.027.267,91	2.186.793,64	459.283,06	381.191,20	0,00	
Equipo de vigilancia (021602)	3.027.267,91	2.186.793,64	459.283,06	381.191,20	0,00	
Sociedades Mercantiles (5)	7.722.792,90	6.544.670,92	314.191,70	863.930,28	1.563.765,02	20,25%
Barcelona Ciclo del Agua, SA (BCASA) (5505)	7.722.792,90	6.544.670,92	314.191,70	863.930,28	1.563.765,02	20,25%
-Genéricos Barcelona Ciclo del agua, SA (BCASA)	7.722.792,90	6.544.670,92	314.191,70	863.930,28	1.563.765,02	20,25%
Actuaciones (0210)	1.767.958,23	1.498.253,93	71.927,06	197.777,24	853.417,56	48,27%
Alerta hidrológica: Sistema del Parque Fluvial del Río Besós (021002)	400.311,00	339.243,05	16.286,13	44.781,83	0,00	
Canalizaciones de fibra óptica (021004)	625.870,24	530.392,93	25.462,71	70.014,60	853.417,56	136,36%
Fuentes (021001)	613.405,64	519.829,82	24.955,60	68.620,21	0,00	

MEDIO AMBIENTE Y SERVICIOS URBANOS (0200)

COSTES, INGRESOS Y TASAS DE COBERTURA POR FORMA, GERENCIA, SUBPROCESO Y ACTIVIDAD

Forma / Gerencia / Subproceso / Actividad / Tarea	Coste	Coste Directo	Coste Indirecto	Coste Indirecto Estructura	Ingreso	Tasa de Cobertura
Gestión y mantenimiento del litoral (021003)	128.371,35	108.788,13	5.222,62	14.360,59	0,00	
Redes (0209)	5.954.834,67	5.046.416,99	242.264,64	666.153,04	710.347,46	11,93%
Red de agua freática (020902)	1.289.976,15	1.093.188,63	52.480,99	144.306,53	76.496,10	5,93%
Red de drenaje urbano (020901)	4.608.779,61	3.905.704,36	187.502,16	515.573,10	633.851,36	13,75%
Red de recogida neumática (020904)	44.863,13	38.019,20	1.825,20	5.018,73	0,00	
Red de riego (020903)	11.215,78	9.504,80	456,30	1.254,68	0,00	
	452.872.252,45	380.452.288,93	19.335.929,80	53.084.033,72	69.873.082,78	15,43%

MEDIO AMBIENTE Y SERVICIOS URBANOS (0200)
COSTES, INGRESOS Y TASAS DE COBERTURA POR FORMA, GERENCIA, SUBPROCESO, ACTIVIDAD Y ORGANIZACIÓN

Forma / Gerencia / Subproceso / Actividad / Tarea / Organización	Coste	Coste Directo	Coste Indirecto	Coste Indirecto Estructura	Ingreso	Tasa de Cobertura
Ayuntamiento (0)	379.451.753,96	326.449.867,53	9.054.386,53	43.947.499,91	60.650.321,12	15,98%
Gerencia de Ecología Urbana (5000)	2.913.718,49	2.128.833,68	50.280,30	734.604,52	126.487,20	4,34%
·Genéricos Ecología Urbana	2.913.718,49	2.128.833,68	50.280,30	734.604,52	126.487,20	4,34%
Actuaciones (0210)	31.797,46	23.232,00	548,71	8.016,75	0,00	
Fuentes (021001)	8.611,81	6.292,00	148,61	2.171,20	0,00	
Gerencia de Ecología Urbana (5000)	8.611,81	6.292,00	148,61	2.171,20	0,00	
Gestión y mantenimiento del litoral (021003)	23.185,65	16.940,00	400,10	5.845,55	0,00	
Gerencia de Ecología Urbana (5000)	23.185,65	16.940,00	400,10	5.845,55	0,00	
Agenda 21 escolar (0206)	955.007,86	697.752,00	16.480,00	240.775,86	0,00	
Apoyo agenda 21 escolar (020603)	318.335,95	232.584,00	5.493,33	80.258,62	0,00	
Dirección de Recursos y Control de Gestión (5000.02)	318.335,95	232.584,00	5.493,33	80.258,62	0,00	
Dirección de Servicios de Estrategia y Cultura de Sostenibilidad (5000.0202)	318.335,95	232.584,00	5.493,33	80.258,62	0,00	
Dirección de Servicios de Estrategia y Cultura de Sostenibilidad (5000.020)	189.515,96	138.464,98	3.270,36	47.780,62	0,00	
Departamento de Equipamientos y Programas Educativos (5000.020201)	128.819,99	94.119,02	2.222,97	32.478,00	0,00	
Programas y actividades escolares (020602)	318.335,95	232.584,00	5.493,33	80.258,62	0,00	
Dirección de Recursos y Control de Gestión (5000.02)	318.335,95	232.584,00	5.493,33	80.258,62	0,00	
Dirección de Servicios de Estrategia y Cultura de Sostenibilidad (5000.0202)	318.335,95	232.584,00	5.493,33	80.258,62	0,00	
Dirección de Servicios de Estrategia y Cultura de Sostenibilidad (5000.020)	189.515,96	138.464,98	3.270,36	47.780,62	0,00	
Departamento de Equipamientos y Programas Educativos (5000.020201)	128.819,99	94.119,02	2.222,97	32.478,00	0,00	
Subvenciones (020601)	318.335,95	232.584,00	5.493,33	80.258,62	0,00	
Dirección de Recursos y Control de Gestión (5000.02)	318.335,95	232.584,00	5.493,33	80.258,62	0,00	
Dirección de Servicios de Estrategia y Cultura de Sostenibilidad (5000.0202)	318.335,95	232.584,00	5.493,33	80.258,62	0,00	
Dirección de Servicios de Estrategia y Cultura de Sostenibilidad (5000.020)	189.515,96	138.464,98	3.270,36	47.780,62	0,00	
Departamento de Equipamientos y Programas Educativos (5000.020201)	128.819,99	94.119,02	2.222,97	32.478,00	0,00	
Biodiversidad (0215)	821,22	600,00	14,17	207,04	0,00	
Programa de protección de los anfibios (021501)	821,22	600,00	14,17	207,04	0,00	
Gerencia de Ecología Urbana (5000)	821,22	600,00	14,17	207,04	0,00	

MEDIO AMBIENTE Y SERVICIOS URBANOS (0200)
COSTES, INGRESOS Y TASAS DE COBERTURA POR FORMA, GERENCIA, SUBPROCESO, ACTIVIDAD Y ORGANIZACIÓN

Forma / Gerencia / Subproceso / Actividad / Tarea / Organización	Coste	Coste Directo	Coste Indirecto	Coste Indirecto Estructura	Ingreso	Tasa de Cobertura
Explotación y mantenimiento del alumbrado público (0208)	162.366,43	118.628,87	2.801,86	40.935,70	0,00	
Alumbrado público y ornamental (020802)	162.065,32	118.408,87	2.796,66	40.859,79	0,00	
Gerencia de Ecología Urbana (5000)	162.065,32	118.408,87	2.796,66	40.859,79	0,00	
Fiestas y actos cívicos (020801)	301,11	220,00	5,20	75,92	0,00	
Gerencia de Ecología Urbana (5000)	301,11	220,00	5,20	75,92	0,00	
Gestión del verde (0213)	402.243,38	293.888,81	6.941,27	101.413,30	0,00	
Jardineras (021302)	201.121,69	146.944,41	3.470,64	50.706,65	0,00	
Gerencia de Ecología Urbana (5000)	201.121,69	146.944,41	3.470,64	50.706,65	0,00	
Mantenimiento del espacio verde urbano (021301)	201.121,69	146.944,41	3.470,64	50.706,65	0,00	
Gerencia de Ecología Urbana (5000)	201.121,69	146.944,41	3.470,64	50.706,65	0,00	
Limpieza del espacio público (0202)	5.244,37	3.831,67	90,50	1.322,21	0,00	
Limpieza de la vía pública y el espacio público (020201)	2.622,19	1.915,83	45,25	661,10	0,00	
Dirección de Recursos y Control de Gestión (5000.02)	2.622,19	1.915,83	45,25	661,10	0,00	
Dirección de Servicios Técnico-Jurídicos (5000.0201)	2.622,19	1.915,83	45,25	661,10	0,00	
Dirección de Servicios Técnico-Jurídicos (5000.0201)	2.622,19	1.915,83	45,25	661,10	0,00	
Limpieza de pintadas (020202)	2.622,19	1.915,83	45,25	661,10	0,00	
Dirección de Recursos y Control de Gestión (5000.02)	2.622,19	1.915,83	45,25	661,10	0,00	
Dirección de Servicios Técnico-Jurídicos (5000.0201)	2.622,19	1.915,83	45,25	661,10	0,00	
Dirección de Servicios Técnico-Jurídicos (5000.0201)	2.622,19	1.915,83	45,25	661,10	0,00	
Mantenimiento y renovación del mobiliario urbano (0212)	0,00	0,00	0,00	0,00	126.487,20	
Mobiliario urbano (021201)	0,00	0,00	0,00	0,00	126.487,20	
Dirección de Recursos y Control de Gestión (5000.02)	0,00	0,00	0,00	0,00	126.487,20	
Dirección de Servicios Técnico-Jurídicos (5000.0201)	0,00	0,00	0,00	0,00	126.487,20	
Departamento de Tramitación Jurídica (5000.020101)	0,00	0,00	0,00	0,00	126.487,20	
Recogida y gestión de residuos (0201)	10.123,76	7.396,67	174,70	2.552,40	0,00	
Puntos verdes para tratamiento y selección de residuos (TERSA) (020101)	1.687,29	1.232,78	29,12	425,40	0,00	
Gerencia de Ecología Urbana (5000)	813,23	594,17	14,03	205,03	0,00	
Dirección de Recursos y Control de Gestión (5000.02)	874,06	638,61	15,08	220,37	0,00	
Dirección de Servicios Técnico-Jurídicos (5000.0201)	874,06	638,61	15,08	220,37	0,00	
Dirección de Servicios Técnico-Jurídicos (5000.0201)	874,06	638,61	15,08	220,37	0,00	
Recogida de muebles y trastos viejos (020104)	1.687,29	1.232,78	29,12	425,40	0,00	
Gerencia de Ecología Urbana (5000)	813,23	594,17	14,03	205,03	0,00	
Dirección de Recursos y Control de Gestión (5000.02)	874,06	638,61	15,08	220,37	0,00	

MEDIO AMBIENTE Y SERVICIOS URBANOS (0200)
COSTES, INGRESOS Y TASAS DE COBERTURA POR FORMA, GERENCIA, SUBPROCESO, ACTIVIDAD Y ORGANIZACIÓN

Forma / Gerencia / Subproceso / Actividad / Tarea / Organización	Coste	Coste Directo	Coste Indirecto	Coste Indirecto Estructura	Ingreso	Tasa de Cobertura
Dirección de Servicios Técnico-Jurídicos (5000.0201)	874,06	638,61	15,08	220,37	0,00	
Dirección de Servicios Técnico-Jurídicos (5000.0201)	874,06	638,61	15,08	220,37	0,00	
Recogida domiciliaria de basuras (020105)	1.687,29	1.232,78	29,12	425,40	0,00	
Gerencia de Ecología Urbana (5000)	813,23	594,17	14,03	205,03	0,00	
Dirección de Recursos y Control de Gestión (5000.02)	874,06	638,61	15,08	220,37	0,00	
Dirección de Servicios Técnico-Jurídicos (5000.0201)	874,06	638,61	15,08	220,37	0,00	
Dirección de Servicios Técnico-Jurídicos (5000.0201)	874,06	638,61	15,08	220,37	0,00	
Recogida neumática (020106)	1.687,29	1.232,78	29,12	425,40	0,00	
Gerencia de Ecología Urbana (5000)	813,23	594,17	14,03	205,03	0,00	
Dirección de Recursos y Control de Gestión (5000.02)	874,06	638,61	15,08	220,37	0,00	
Dirección de Servicios Técnico-Jurídicos (5000.0201)	874,06	638,61	15,08	220,37	0,00	
Dirección de Servicios Técnico-Jurídicos (5000.0201)	874,06	638,61	15,08	220,37	0,00	
Residuos comercios (020103)	1.687,29	1.232,78	29,12	425,40	0,00	
Gerencia de Ecología Urbana (5000)	813,23	594,17	14,03	205,03	0,00	
Dirección de Recursos y Control de Gestión (5000.02)	874,06	638,61	15,08	220,37	0,00	
Dirección de Servicios Técnico-Jurídicos (5000.0201)	874,06	638,61	15,08	220,37	0,00	
Dirección de Servicios Técnico-Jurídicos (5000.0201)	874,06	638,61	15,08	220,37	0,00	
Residuos mercados municipales (020102)	1.687,29	1.232,78	29,12	425,40	0,00	
Gerencia de Ecología Urbana (5000)	813,23	594,17	14,03	205,03	0,00	
Dirección de Recursos y Control de Gestión (5000.02)	874,06	638,61	15,08	220,37	0,00	
Dirección de Servicios Técnico-Jurídicos (5000.0201)	874,06	638,61	15,08	220,37	0,00	
Dirección de Servicios Técnico-Jurídicos (5000.0201)	874,06	638,61	15,08	220,37	0,00	
Redes (0209)	1.340.869,63	979.672,00	23.138,59	338.059,04	0,00	
Red de riego (020903)	1.340.869,63	979.672,00	23.138,59	338.059,04	0,00	
Gerencia de Ecología Urbana (5000)	1.340.869,63	979.672,00	23.138,59	338.059,04	0,00	
Servicios especiales (0216)	5.244,37	3.831,67	90,50	1.322,21	0,00	
Equipo de vigilancia (021602)	2.622,19	1.915,83	45,25	661,10	0,00	
Dirección de Recursos y Control de Gestión (5000.02)	2.622,19	1.915,83	45,25	661,10	0,00	
Dirección de Servicios Técnico-Jurídicos (5000.0201)	2.622,19	1.915,83	45,25	661,10	0,00	
Dirección de Servicios Técnico-Jurídicos (5000.0201)	2.622,19	1.915,83	45,25	661,10	0,00	
Servicios de fin de semana (021601)	2.622,19	1.915,83	45,25	661,10	0,00	
Dirección de Recursos y Control de Gestión (5000.02)	2.622,19	1.915,83	45,25	661,10	0,00	
Dirección de Servicios Técnico-Jurídicos (5000.0201)	2.622,19	1.915,83	45,25	661,10	0,00	

MEDIO AMBIENTE Y SERVICIOS URBANOS (0200)
COSTES, INGRESOS Y TASAS DE COBERTURA POR FORMA, GERENCIA, SUBPROCESO, ACTIVIDAD Y ORGANIZACIÓN

Forma / Gerencia / Subproceso / Actividad / Tarea / Organización	Coste	Coste Directo	Coste Indirecto	Coste Indirecto Estructura	Ingreso	Tasa de Cobertura
Dirección de Servicios Técnico-Jurídicos (5000.0201)	2.622,19	1.915,83	45,25	661,10	0,00	
Gerencia Adjunta de Medio Ambiente y Servicios Urbanos (5001)	376.538.035,47	324.321.033,85	9.004.106,23	43.212.895,39	60.523.833,92	16,07%
Ciclo del agua	23.180.537,57	19.989.548,72	530.704,77	2.660.284,09	15.521.335,08	66,96%
Actuaciones (0210)	7.569.542,70	6.527.533,80	173.300,23	868.708,67	49.657,87	0,66%
Alerta hidrológica: Sistema del Parque Fluvial del Río Besós (021002)	21.682,93	18.698,10	496,42	2.488,41	0,00	
Departamento de Ciclo de del Agua (5001.000001)	21.682,93	18.698,10	496,42	2.488,41	0,00	
Canalizaciones de fibra óptica (021004)	21.682,93	18.698,10	496,42	2.488,41	0,00	
Departamento de Ciclo de del Agua (5001.000001)	21.682,93	18.698,10	496,42	2.488,41	0,00	
Fuentes (021001)	7.504.493,90	6.471.439,50	171.810,97	861.243,43	49.657,87	0,66%
Departamento de Ciclo de del Agua (5001.000001)	7.504.493,90	6.471.439,50	171.810,97	861.243,43	49.657,87	0,66%
Gestión y mantenimiento del litoral (021003)	21.682,93	18.698,10	496,42	2.488,41	0,00	
Departamento de Ciclo de del Agua (5001.000001)	21.682,93	18.698,10	496,42	2.488,41	0,00	
Redes (0209)	15.610.994,88	13.462.014,92	357.404,54	1.791.575,42	15.471.677,21	99,11%
Red de agua freática (020902)	21.682,93	18.698,10	496,42	2.488,41	0,00	
Departamento de Ciclo de del Agua (5001.000001)	21.682,93	18.698,10	496,42	2.488,41	0,00	
Red de drenaje urbano (020901)	15.545.946,09	13.405.920,62	355.915,29	1.784.110,18	15.471.677,21	99,52%
Departamento de Ciclo de del Agua (5001.000001)	15.545.946,09	13.405.920,62	355.915,29	1.784.110,18	15.471.677,21	99,52%
Red de recogida neumática (020904)	21.682,93	18.698,10	496,42	2.488,41	0,00	
Departamento de Ciclo de del Agua (5001.000001)	21.682,93	18.698,10	496,42	2.488,41	0,00	
Red de riego (020903)	21.682,93	18.698,10	496,42	2.488,41	0,00	
Departamento de Ciclo de del Agua (5001.000001)	21.682,93	18.698,10	496,42	2.488,41	0,00	
Derechos del Animales	1.683.481,46	1.451.736,59	38.542,32	193.202,55	107.496,30	6,39%
Animales (0203)	1.683.481,46	1.451.736,59	38.542,32	193.202,55	107.496,30	6,39%
Colonias de gatos en los espacios públicos (020307)	336.954,01	290.569,56	7.714,36	38.670,09	0,00	
Dirección de Servicios de Derechos de los Animales (5001.0003)	336.954,01	290.569,56	7.714,36	38.670,09	0,00	
Dirección de Servicios de Derechos de los Animales (5001.0003)	36.309,00	31.310,77	831,27	4.166,95	0,00	
Departamento de Gestión y Protección de los Animales (5001.000301)	300.645,01	259.258,79	6.883,09	34.503,13	0,00	
Control población palomas (020304)	262.293,75	226.186,89	6.005,06	30.101,80	0,00	
Dirección de Servicios de Derechos de los Animales (5001.0003)	262.293,75	226.186,89	6.005,06	30.101,80	0,00	
Dirección de Servicios de Derechos de los Animales (5001.0003)	36.309,00	31.310,77	831,27	4.166,95	0,00	
Departamento de Gestión y Protección de los Animales (5001.000301)	225.984,75	194.876,12	5.173,79	25.934,84	0,00	

MEDIO AMBIENTE Y SERVICIOS URBANOS (0200)
COSTES, INGRESOS Y TASAS DE COBERTURA POR FORMA, GERENCIA, SUBPROCESO, ACTIVIDAD Y ORGANIZACIÓN

Forma / Gerencia / Subproceso / Actividad / Tarea / Organización	Coste	Coste Directo	Coste Indirecto	Coste Indirecto Estructura	Ingreso	Tasa de Cobertura
Enjambres de abejas en la vía pública (020306)	137.448,25	118.527,38	3.146,80	15.774,07	0,00	
Dirección de Servicios de Derechos de los Animales (5001.0003)	137.448,25	118.527,38	3.146,80	15.774,07	0,00	
Dirección de Servicios de Derechos de los Animales (5001.0003)	36.309,00	31.310,77	831,27	4.166,95	0,00	
Departamento de Gestión y Protección de los Animales (5001.000301)	101.139,25	87.216,61	2.315,52	11.607,11	0,00	
Intervenciones GUB según Ordenanza Protección, Tenencia y Venta de Animales (OPTVA) (020308)	75.468,71	65.079,83	1.727,81	8.661,07	0,00	
Dirección de Servicios de Derechos de los Animales (5001.0003)	75.468,71	65.079,83	1.727,81	8.661,07	0,00	
Dirección de Servicios de Derechos de los Animales (5001.0003)	36.309,00	31.310,77	831,27	4.166,95	0,00	
Departamento de Gestión y Protección de los Animales (5001.000301)	39.159,71	33.769,06	896,54	4.494,11	0,00	
Jabalíes en la vía pública (020305)	181.512,15	156.525,53	4.155,61	20.831,00	0,00	
Dirección de Servicios de Derechos de los Animales (5001.0003)	181.512,15	156.525,53	4.155,61	20.831,00	0,00	
Dirección de Servicios de Derechos de los Animales (5001.0003)	36.309,00	31.310,77	831,27	4.166,95	0,00	
Departamento de Gestión y Protección de los Animales (5001.000301)	145.203,15	125.214,76	3.324,34	16.664,05	0,00	
Mantenimiento y limpieza de las áreas de recreo para perros (020309)	62.411,39	53.819,96	1.428,87	7.162,56	0,00	
Dirección de Servicios de Derechos de los Animales (5001.0003)	62.411,39	53.819,96	1.428,87	7.162,56	0,00	
Dirección de Servicios de Derechos de los Animales (5001.0003)	36.309,00	31.310,77	831,27	4.166,95	0,00	
Departamento de Gestión y Protección de los Animales (5001.000301)	26.102,39	22.509,18	597,60	2.995,61	0,00	
Protección y control de animales: Centro de Acogida de Animales de Compañía de Barcelona (CAACB) (020302)	305.635,17	263.562,02	6.997,34	35.075,82	107.496,30	35,17%
Dirección de Servicios de Derechos de los Animales (5001.0003)	305.635,17	263.562,02	6.997,34	35.075,82	107.496,30	35,17%
Dirección de Servicios de Derechos de los Animales (5001.0003)	36.309,00	31.310,77	831,27	4.166,95	0,00	
Departamento de Gestión y Protección de los Animales (5001.000301)	269.326,17	232.251,24	6.166,06	30.908,87	107.496,30	39,91%
Recogida animales muertos (020301)	50.176,80	43.269,56	1.148,77	5.758,48	0,00	
Dirección de Servicios de Derechos de los Animales (5001.0003)	50.176,80	43.269,56	1.148,77	5.758,48	0,00	
Dirección de Servicios de Derechos de los Animales (5001.0003)	36.309,00	31.310,77	831,27	4.166,95	0,00	
Departamento de Gestión y Protección de los Animales (5001.000301)	13.867,80	11.958,79	317,50	1.591,52	0,00	
Recogida de fauna urbana (020303)	271.581,22	234.195,86	6.217,69	31.167,66	0,00	
Dirección de Servicios de Derechos de los Animales (5001.0003)	271.581,22	234.195,86	6.217,69	31.167,66	0,00	
Dirección de Servicios de Derechos de los Animales (5001.0003)	36.309,00	31.310,77	831,27	4.166,95	0,00	

MEDIO AMBIENTE Y SERVICIOS URBANOS (0200)
COSTES, INGRESOS Y TASAS DE COBERTURA POR FORMA, GERENCIA, SUBPROCESO, ACTIVIDAD Y ORGANIZACIÓN

Forma / Gerencia / Subproceso / Actividad / Tarea / Organización	Coste	Coste Directo	Coste Indirecto	Coste Indirecto Estructura	Ingreso	Tasa de Cobertura
Departamento de Gestión y Protección de los Animales (5001.000301)	235.272,22	202.885,09	5.386,42	27.000,71	0,00	
Energía y Calidad Ambiental	27.942.940,34	23.974.736,66	761.368,66	3.206.835,02	14.232.417,15	50,93%
Actuaciones (0210)	0,00	0,00	0,00	0,00	92.416,09	
Canalizaciones de fibra óptica (021004)	0,00	0,00	0,00	0,00	92.416,09	
Dirección de Servicios de Energía y Calidad Ambiental (5001.0001)	0,00	0,00	0,00	0,00	92.416,09	
Dirección de Servicios de Energía y Calidad Ambiental (5001.0001)	0,00	0,00	0,00	0,00	92.416,09	
Animales (0203)	1.298.417,11	1.069.069,26	80.336,70	149.011,14	0,00	
Enjambres de abejas en la vía pública (020306)	110.490,91	90.974,18	6.836,38	12.680,34	0,00	
Dirección de Servicios de Energía y Calidad Ambiental (5001.0001)	110.490,91	90.974,18	6.836,38	12.680,34	0,00	
Departamento de Intervención Ambiental (5001.000101)	110.490,91	90.974,18	6.836,38	12.680,34	0,00	
Jabalíes en la vía pública (020305)	84.347,06	69.448,29	5.218,79	9.679,98	0,00	
Dirección de Servicios de Energía y Calidad Ambiental (5001.0001)	84.347,06	69.448,29	5.218,79	9.679,98	0,00	
Departamento de Intervención Ambiental (5001.000101)	84.347,06	69.448,29	5.218,79	9.679,98	0,00	
Protección y control de animales: Centro de Acogida de Animales de Compañía de Barcelona (CAACB) (020302)	1.103.579,14	908.646,79	68.281,53	126.650,82	0,00	
Dirección de Servicios de Energía y Calidad Ambiental (5001.0001)	1.103.579,14	908.646,79	68.281,53	126.650,82	0,00	
Departamento de Intervención Ambiental (5001.000101)	1.103.579,14	908.646,79	68.281,53	126.650,82	0,00	
Calidad ambiental (0207)	1.976.115,49	1.664.206,23	85.122,95	226.786,31	0,00	
Asesoramiento y soporte técnico (020705)	142.338,21	119.578,09	6.424,86	16.335,26	0,00	
Dirección de Servicios de Energía y Calidad Ambiental (5001.0001)	142.338,21	119.578,09	6.424,86	16.335,26	0,00	
Dirección de Servicios de Energía y Calidad Ambiental (5001.0001)	7.518,45	6.476,48	179,12	862,85	0,00	
Departamento de Alumbrado (5001.000102)	30.638,72	26.381,77	740,74	3.516,21	0,00	
Departamento de Intervención Ambiental (5001.000101)	58.171,28	47.896,11	3.599,22	6.675,95	0,00	
Departamento de Reducción de la Contaminación Acústica (5001.000103)	46.009,75	38.823,73	1.905,78	5.280,25	0,00	
Campañas de sensibilización acústica (020704)	470.046,15	396.266,87	19.835,04	53.944,23	0,00	
Dirección de Servicios de Energía y Calidad Ambiental (5001.0001)	470.046,15	396.266,87	19.835,04	53.944,23	0,00	
Dirección de Servicios de Energía y Calidad Ambiental (5001.0001)	7.518,45	6.476,48	179,12	862,85	0,00	
Departamento de Alumbrado (5001.000102)	5.208,26	4.484,62	125,92	597,72	0,00	
Departamento de Intervención Ambiental (5001.000101)	28.716,39	23.644,03	1.776,76	3.295,60	0,00	
Departamento de Reducción de la Contaminación Acústica (5001.000103)	428.603,04	361.661,74	17.753,24	49.188,07	0,00	
Control y vigilancia en materia de sensibilización acústica (020703)	506.503,95	427.659,22	20.716,47	58.128,26	0,00	

MEDIO AMBIENTE Y SERVICIOS URBANOS (0200)
COSTES, INGRESOS Y TASAS DE COBERTURA POR FORMA, GERENCIA, SUBPROCESO, ACTIVIDAD Y ORGANIZACIÓN

Forma / Gerencia / Subproceso / Actividad / Tarea / Organización	Coste	Coste Directo	Coste Indirecto	Coste Indirecto Estructura	Ingreso	Tasa de Cobertura
Dirección de Servicios de Energía y Calidad Ambiental (5001.0001)	506.503,95	427.659,22	20.716,47	58.128,26	0,00	
Dirección de Servicios de Energía y Calidad Ambiental (5001.0001)	7.518,45	6.476,48	179,12	862,85	0,00	
Departamento de Alumbrado (5001.000102)	41.666,06	35.876,97	1.007,35	4.781,75	0,00	
Departamento de Intervención Ambiental (5001.000101)	28.716,39	23.644,03	1.776,76	3.295,60	0,00	
Departamento de Reducción de la Contaminación Acústica (5001.000103)	428.603,04	361.661,74	17.753,24	49.188,07	0,00	
Episodios de contaminación atmosférica (020701)	116.907,74	97.680,94	5.810,04	13.416,76	0,00	
Dirección de Servicios de Energía y Calidad Ambiental (5001.0001)	116.907,74	97.680,94	5.810,04	13.416,76	0,00	
Dirección de Servicios de Energía y Calidad Ambiental (5001.0001)	7.518,45	6.476,48	179,12	862,85	0,00	
Departamento de Alumbrado (5001.000102)	5.208,26	4.484,62	125,92	597,72	0,00	
Departamento de Intervención Ambiental (5001.000101)	58.171,28	47.896,11	3.599,22	6.675,95	0,00	
Departamento de Reducción de la Contaminación Acústica (5001.000103)	46.009,75	38.823,73	1.905,78	5.280,25	0,00	
Gestión red de aparatos de control (020706)	506.503,95	427.659,22	20.716,47	58.128,26	0,00	
Dirección de Servicios de Energía y Calidad Ambiental (5001.0001)	506.503,95	427.659,22	20.716,47	58.128,26	0,00	
Dirección de Servicios de Energía y Calidad Ambiental (5001.0001)	7.518,45	6.476,48	179,12	862,85	0,00	
Departamento de Alumbrado (5001.000102)	41.666,06	35.876,97	1.007,35	4.781,75	0,00	
Departamento de Intervención Ambiental (5001.000101)	28.716,39	23.644,03	1.776,76	3.295,60	0,00	
Departamento de Reducción de la Contaminación Acústica (5001.000103)	428.603,04	361.661,74	17.753,24	49.188,07	0,00	
Licencias medioambientales (020707)	116.907,74	97.680,94	5.810,04	13.416,76	0,00	
Dirección de Servicios de Energía y Calidad Ambiental (5001.0001)	116.907,74	97.680,94	5.810,04	13.416,76	0,00	
Dirección de Servicios de Energía y Calidad Ambiental (5001.0001)	7.518,45	6.476,48	179,12	862,85	0,00	
Departamento de Alumbrado (5001.000102)	5.208,26	4.484,62	125,92	597,72	0,00	
Departamento de Intervención Ambiental (5001.000101)	58.171,28	47.896,11	3.599,22	6.675,95	0,00	
Departamento de Reducción de la Contaminación Acústica (5001.000103)	46.009,75	38.823,73	1.905,78	5.280,25	0,00	
Medidas de reducción de contaminación del aire (020702)	116.907,74	97.680,94	5.810,04	13.416,76	0,00	
Dirección de Servicios de Energía y Calidad Ambiental (5001.0001)	116.907,74	97.680,94	5.810,04	13.416,76	0,00	
Dirección de Servicios de Energía y Calidad Ambiental (5001.0001)	7.518,45	6.476,48	179,12	862,85	0,00	
Departamento de Alumbrado (5001.000102)	5.208,26	4.484,62	125,92	597,72	0,00	
Departamento de Intervención Ambiental (5001.000101)	58.171,28	47.896,11	3.599,22	6.675,95	0,00	
Departamento de Reducción de la Contaminación Acústica (5001.000103)	46.009,75	38.823,73	1.905,78	5.280,25	0,00	

MEDIO AMBIENTE Y SERVICIOS URBANOS (0200)
COSTES, INGRESOS Y TASAS DE COBERTURA POR FORMA, GERENCIA, SUBPROCESO, ACTIVIDAD Y ORGANIZACIÓN

Forma / Gerencia / Subproceso / Actividad / Tarea / Organización	Coste	Coste Directo	Coste Indirecto	Coste Indirecto Estructura	Ingreso	Tasa de Cobertura
Explotación y mantenimiento del alumbrado público (0208)	24.615.778,57	21.196.125,79	594.655,14	2.824.997,65	14.140.001,06	57,44%
Alumbrado público y ornamental (020802)	23.445.098,92	20.187.864,88	566.587,92	2.690.646,13	14.140.001,06	60,31%
Dirección de Servicios de Energía y Calidad Ambiental (5001.0001)	23.445.098,92	20.187.864,88	566.587,92	2.690.646,13	14.140.001,06	60,31%
Dirección de Servicios de Energía y Calidad Ambiental (5001.0001)	669.742,25	576.923,92	15.956,24	76.862,09	0,00	
Departamento de Alumbrado (5001.000102)	22.775.356,67	19.610.940,96	550.631,68	2.613.784,03	14.140.001,06	62,08%
Fiestas y actos cívicos (020801)	1.170.679,65	1.008.260,91	28.067,22	134.351,52	0,00	
Dirección de Servicios de Energía y Calidad Ambiental (5001.0001)	1.170.679,65	1.008.260,91	28.067,22	134.351,52	0,00	
Dirección de Servicios de Energía y Calidad Ambiental (5001.0001)	669.742,25	576.923,92	15.956,24	76.862,09	0,00	
Departamento de Alumbrado (5001.000102)	500.937,40	431.336,99	12.110,99	57.489,43	0,00	
Informes y memorias (0219)	52.629,17	45.335,39	1.253,86	6.039,92	0,00	
Informes y memorias (021901)	52.629,17	45.335,39	1.253,86	6.039,92	0,00	
Dirección de Servicios de Energía y Calidad Ambiental (5001.0001)	52.629,17	45.335,39	1.253,86	6.039,92	0,00	
Dirección de Servicios de Energía y Calidad Ambiental (5001.0001)	52.629,17	45.335,39	1.253,86	6.039,92	0,00	
Limpia y Gestión de Residuos	323.731.076,10	278.905.011,88	7.673.490,48	37.152.573,73	30.467.262,50	9,41%
Actuaciones (0210)	4.195.461,43	3.616.243,21	97.731,57	481.486,65	0,00	
Gestión y mantenimiento del litoral (021003)	4.195.461,43	3.616.243,21	97.731,57	481.486,65	0,00	
Dirección de Servicios de Limpieza y Gestión de Residuos (5001.0002)	4.195.461,43	3.616.243,21	97.731,57	481.486,65	0,00	
Dirección de Servicios de Limpieza y Gestión de Residuos (5001.0002)	4.187.838,92	3.610.800,42	96.426,64	480.611,86	0,00	
Departamento de Gestión Operativa (5001.000201)	7.622,51	5.442,79	1.304,93	874,79	0,00	
Agenda 21 escolar (0206)	9.313,30	7.979,13	265,35	1.068,83	0,00	
Programas y actividades escolares (020602)	9.313,30	7.979,13	265,35	1.068,83	0,00	
Dirección de Servicios de Limpieza y Gestión de Residuos (5001.0002)	9.313,30	7.979,13	265,35	1.068,83	0,00	
Departamento de Gestión de Residuos (5001.000202)	9.313,30	7.979,13	265,35	1.068,83	0,00	
Animales (0203)	449.762,59	387.531,55	10.614,62	51.616,42	0,00	
Recogida animales muertos (020301)	449.762,59	387.531,55	10.614,62	51.616,42	0,00	
Dirección de Servicios de Limpieza y Gestión de Residuos (5001.0002)	449.762,59	387.531,55	10.614,62	51.616,42	0,00	
Dirección de Servicios de Limpieza y Gestión de Residuos (5001.0002)	448.016,90	386.285,06	10.315,77	51.416,07	0,00	
Departamento de Gestión Operativa (5001.000201)	1.745,69	1.246,50	298,85	200,34	0,00	
Calidad ambiental (0207)	18.626,60	15.958,25	530,69	2.137,66	0,00	
Asesoramiento y soporte técnico (020705)	18.626,60	15.958,25	530,69	2.137,66	0,00	
Dirección de Servicios de Limpieza y Gestión de Residuos (5001.0002)	18.626,60	15.958,25	530,69	2.137,66	0,00	
Departamento de Gestión de Residuos (5001.000202)	18.626,60	15.958,25	530,69	2.137,66	0,00	
Gestión del verde (0213)	14.657.436,22	12.637.801,47	337.493,24	1.682.141,51	0,00	

MEDIO AMBIENTE Y SERVICIOS URBANOS (0200)
COSTES, INGRESOS Y TASAS DE COBERTURA POR FORMA, GERENCIA, SUBPROCESO, ACTIVIDAD Y ORGANIZACIÓN

Forma / Gerencia / Subproceso / Actividad / Tarea / Organización	Coste	Coste Directo	Coste Indirecto	Coste Indirecto Estructura	Ingreso	Tasa de Cobertura
Mantenimiento del espacio verde urbano (021301)	14.657.436,22	12.637.801,47	337.493,24	1.682.141,51	0,00	
Dirección de Servicios de Limpieza y Gestión de Residuos (5001.0002)	14.657.436,22	12.637.801,47	337.493,24	1.682.141,51	0,00	
Dirección de Servicios de Limpieza y Gestión de Residuos (5001.0002)	14.657.436,22	12.637.801,47	337.493,24	1.682.141,51	0,00	
Limpieza del espacio público (0202)	195.802.562,11	168.746.562,18	4.584.974,86	22.471.025,07	2.977,35	0,00%
Limpieza de la vía pública y el espacio público (020201)	190.963.975,17	164.601.738,76	4.446.505,45	21.915.730,96	0,00	
Dirección de Servicios de Limpieza y Gestión de Residuos (5001.0002)	190.963.975,17	164.601.738,76	4.446.505,45	21.915.730,96	0,00	
Dirección de Servicios de Limpieza y Gestión de Residuos (5001.0002)	190.570.079,13	164.311.601,98	4.387.951,15	21.870.526,00	0,00	
Departamento de Gestión Operativa (5001.000201)	239.116,83	170.739,50	40.935,41	27.441,93	0,00	
Grupo Programa Evaluación de Servicios y Control Económico (5001.000203)	154.779,21	119.397,28	17.618,90	17.763,03	0,00	
Limpieza de pintadas (020202)	4.838.586,94	4.144.823,42	138.469,41	555.294,10	2.977,35	0,06%
Dirección de Servicios de Limpieza y Gestión de Residuos (5001.0002)	4.838.586,94	4.144.823,42	138.469,41	555.294,10	2.977,35	0,06%
Dirección de Servicios de Limpieza y Gestión de Residuos (5001.0002)	4.596.042,97	3.962.758,40	105.825,70	527.458,86	2.977,35	0,06%
Departamento de Gestión Operativa (5001.000201)	87.764,76	62.667,74	15.024,81	10.072,21	0,00	
Grupo Programa Evaluación de Servicios y Control Económico (5001.000203)	154.779,21	119.397,28	17.618,90	17.763,03	0,00	
Recogida y gestión de residuos (0201)	108.268.515,87	93.241.521,07	2.601.700,11	12.425.294,68	30.464.285,15	28,14%
Puntos verdes para tratamiento y selección de residuos (TERSA) (020101)	4.804.145,79	4.105.744,46	147.059,82	551.341,51	4.201.634,54	87,46%
Dirección de Servicios de Limpieza y Gestión de Residuos (5001.0002)	4.804.145,79	4.105.744,46	147.059,82	551.341,51	4.201.634,54	87,46%
Dirección de Servicios de Limpieza y Gestión de Residuos (5001.0002)	7.802,74	6.727,61	179,66	895,47	0,00	
Departamento de Gestión de Residuos (5001.000202)	4.699.889,42	4.026.608,22	133.904,53	539.376,67	4.201.634,54	89,40%
Departamento de Gestión Operativa (5001.000201)	34.798,01	24.847,24	5.957,22	3.993,55	0,00	
Grupo Programa Evaluación de Servicios y Control Económico (5001.000203)	61.655,62	47.561,38	7.018,41	7.075,83	0,00	
Recogida de muebles y trastos viejos (020104)	12.366.851,55	10.651.731,33	295.854,67	1.419.265,55	0,00	
Dirección de Servicios de Limpieza y Gestión de Residuos (5001.0002)	12.366.851,55	10.651.731,33	295.854,67	1.419.265,55	0,00	
Dirección de Servicios de Limpieza y Gestión de Residuos (5001.0002)	12.206.671,67	10.524.725,53	281.063,42	1.400.882,72	0,00	
Departamento de Gestión de Residuos (5001.000202)	63.726,26	54.597,17	1.815,62	7.313,46	0,00	
Departamento de Gestión Operativa (5001.000201)	34.798,01	24.847,24	5.957,22	3.993,55	0,00	
Grupo Programa Evaluación de Servicios y Control Económico (5001.000203)	61.655,62	47.561,38	7.018,41	7.075,83	0,00	
Recogida domiciliar de basuras (020105)	64.242.713,32	55.371.964,19	1.498.018,12	7.372.731,01	7.475.850,23	11,64%
Dirección de Servicios de Limpieza y Gestión de Residuos (5001.0002)	64.242.713,32	55.371.964,19	1.498.018,12	7.372.731,01	7.475.850,23	11,64%
Dirección de Servicios de Limpieza y Gestión de Residuos (5001.0002)	64.021.715,36	55.200.221,67	1.474.125,22	7.347.368,47	0,00	

MEDIO AMBIENTE Y SERVICIOS URBANOS (0200)
COSTES, INGRESOS Y TASAS DE COBERTURA POR FORMA, GERENCIA, SUBPROCESO, ACTIVIDAD Y ORGANIZACIÓN

Forma / Gerencia / Subproceso / Actividad / Tarea / Organización	Coste	Coste Directo	Coste Indirecto	Coste Indirecto Estructura	Ingreso	Tasa de Cobertura
Departamento de Gestión de Residuos (5001.000202)	63.726,26	54.597,17	1.815,62	7.313,46	7.475.850,23	11731,19%
Departamento de Gestión Operativa (5001.000201)	72.777,72	51.966,36	12.459,12	8.352,24	0,00	
Grupo Programa Evaluación de Servicios y Control Económico (5001.000203)	84.493,98	65.178,98	9.618,16	9.696,84	0,00	
Recogida neumática (020106)	7.010.959,49	6.031.445,46	174.910,44	804.603,60	0,00	
Dirección de Servicios de Limpieza y Gestión de Residuos (5001.0002)	7.010.959,49	6.031.445,46	174.910,44	804.603,60	0,00	
Dirección de Servicios de Limpieza y Gestión de Residuos (5001.0002)	6.415.825,37	5.531.794,66	147.726,91	736.303,81	0,00	
Departamento de Gestión de Residuos (5001.000202)	498.680,49	427.242,17	14.207,90	57.230,41	0,00	
Departamento de Gestión Operativa (5001.000201)	34.798,01	24.847,24	5.957,22	3.993,55	0,00	
Grupo Programa Evaluación de Servicios y Control Económico (5001.000203)	61.655,62	47.561,38	7.018,41	7.075,83	0,00	
Residuos comercios (020103)	17.033.686,73	14.670.450,82	408.387,13	1.954.848,79	18.786.800,38	110,29%
Dirección de Servicios de Limpieza y Gestión de Residuos (5001.0002)	17.033.686,73	14.670.450,82	408.387,13	1.954.848,79	18.786.800,38	110,29%
Dirección de Servicios de Limpieza y Gestión de Residuos (5001.0002)	16.496.607,24	14.223.554,80	379.840,88	1.893.211,56	0,00	
Departamento de Gestión de Residuos (5001.000202)	416.859,05	357.142,04	11.876,73	47.840,28	18.786.800,38	4506,75%
Departamento de Gestión Operativa (5001.000201)	52.029,97	37.151,59	8.907,23	5.971,15	0,00	
Grupo Programa Evaluación de Servicios y Control Económico (5001.000203)	68.190,47	52.602,39	7.762,29	7.825,79	0,00	
Residuos mercados municipales (020102)	2.810.158,98	2.410.184,82	77.469,93	322.504,22	0,00	
Dirección de Servicios de Limpieza y Gestión de Residuos (5001.0002)	2.810.158,98	2.410.184,82	77.469,93	322.504,22	0,00	
Dirección de Servicios de Limpieza y Gestión de Residuos (5001.0002)	2.345.919,29	2.022.677,21	54.015,72	269.226,36	0,00	
Departamento de Gestión de Residuos (5001.000202)	367.786,06	315.098,98	10.478,59	42.208,49	0,00	
Departamento de Gestión Operativa (5001.000201)	34.798,01	24.847,24	5.957,22	3.993,55	0,00	
Grupo Programa Evaluación de Servicios y Control Económico (5001.000203)	61.655,62	47.561,38	7.018,41	7.075,83	0,00	
Servicios especiales (0216)	329.397,99	251.415,02	40.180,04	37.802,93	0,00	
Equipo de vigilancia (021602)	164.698,99	125.707,51	20.090,02	18.901,46	0,00	
Dirección de Servicios de Limpieza y Gestión de Residuos (5001.0002)	164.698,99	125.707,51	20.090,02	18.901,46	0,00	
Dirección de Servicios de Limpieza y Gestión de Residuos (5001.0002)	23.408,23	20.182,83	538,98	2.686,42	0,00	
Departamento de Gestión Operativa (5001.000201)	60.450,82	43.164,43	10.348,83	6.937,56	0,00	
Grupo Programa Evaluación de Servicios y Control Económico (5001.000203)	80.839,94	62.360,24	9.202,21	9.277,49	0,00	
Servicios de fin de semana (021601)	164.698,99	125.707,51	20.090,02	18.901,46	0,00	
Dirección de Servicios de Limpieza y Gestión de Residuos (5001.0002)	164.698,99	125.707,51	20.090,02	18.901,46	0,00	

MEDIO AMBIENTE Y SERVICIOS URBANOS (0200)
COSTES, INGRESOS Y TASAS DE COBERTURA POR FORMA, GERENCIA, SUBPROCESO, ACTIVIDAD Y ORGANIZACIÓN

Forma / Gerencia / Subproceso / Actividad / Tarea / Organización	Coste	Coste Directo	Coste Indirecto	Coste Indirecto Estructura	Ingreso	Tasa de Cobertura
Dirección de Servicios de Limpieza y Gestión de Residuos (5001.0002)	23.408,23	20.182,83	538,98	2.686,42	0,00	
Departamento de Gestión Operativa (5001.000201)	60.450,82	43.164,43	10.348,83	6.937,56	0,00	
Grupo Programa Evaluación de Servicios y Control Económico (5001.000203)	80.839,94	62.360,24	9.202,21	9.277,49	0,00	
Medio ambiente y Servicios Urbanos	0,00	0,00	0,00	0,00	195.322,89	
-Importes no asignables	0,00	0,00	0,00	0,00	195.322,89	
-Importes no asignables	0,00	0,00	0,00	0,00	195.322,89	
Gerencia Adjunta de Medio Ambiente y Servicios Urbanos (5001)	0,00	0,00	0,00	0,00	195.322,89	
Entidades Públicas Empresariales (4)	65.697.705,59	47.457.750,49	9.967.351,57	8.272.603,53	7.658.996,64	11,66%
Instituto Municipal de Parques y Jardines (IMPJ) (5401)	65.697.705,59	47.457.750,49	9.967.351,57	8.272.603,53	7.658.996,64	11,66%
Espacios Verdes y Biodiversidad	65.697.705,59	47.457.750,49	9.967.351,57	8.272.603,53	7.658.996,64	11,66%
-Importes no asignables	0,00	0,00	0,00	0,00	99.996,25	
-Importes no asignables	0,00	0,00	0,00	0,00	99.996,25	
Dirección de Espacios Verdes y Biodiversidad (5401.01)	0,00	0,00	0,00	0,00	99.996,25	
Dirección de Espacios Verdes y Biodiversidad (5401.01)	0,00	0,00	0,00	0,00	99.996,25	
Actuaciones (0210)	4.138.458,12	2.989.479,03	627.867,70	521.111,40	4.313.867,24	104,24%
Gestión y mantenimiento del litoral (021003)	4.138.458,12	2.989.479,03	627.867,70	521.111,40	4.313.867,24	104,24%
Dirección de Espacios Verdes y Biodiversidad (5401.01)	4.138.458,12	2.989.479,03	627.867,70	521.111,40	4.313.867,24	104,24%
Dirección de Espacios Verdes y Biodiversidad (5401.01)	4.138.458,12	2.989.479,03	627.867,70	521.111,40	4.313.867,24	104,24%
Agenda 21 escolar (0206)	258.800,76	186.948,72	39.264,05	32.587,99	0,00	
Apoyo agenda 21 escolar (020603)	13.557,32	9.793,34	2.056,85	1.707,13	0,00	
Dirección de Espacios Verdes y Biodiversidad (5401.01)	13.557,32	9.793,34	2.056,85	1.707,13	0,00	
Dirección de Espacios Verdes y Biodiversidad (5401.01)	13.557,32	9.793,34	2.056,85	1.707,13	0,00	
Programas y actividades escolares (020602)	245.243,44	177.155,38	37.207,20	30.880,86	0,00	
Dirección de Espacios Verdes y Biodiversidad (5401.01)	245.243,44	177.155,38	37.207,20	30.880,86	0,00	
Dirección de Espacios Verdes y Biodiversidad (5401.01)	245.243,44	177.155,38	37.207,20	30.880,86	0,00	
Arbolado (0214)	9.281.426,11	6.704.581,24	1.408.134,98	1.168.709,89	0,00	
Gestión del arbolado viario (021401)	9.281.426,11	6.704.581,24	1.408.134,98	1.168.709,89	0,00	
Dirección de Espacios Verdes y Biodiversidad (5401.01)	9.281.426,11	6.704.581,24	1.408.134,98	1.168.709,89	0,00	
Dirección de Espacios Verdes y Biodiversidad (5401.01)	9.281.426,11	6.704.581,24	1.408.134,98	1.168.709,89	0,00	
Biodiversidad (0215)	577.579,29	417.223,30	87.627,65	72.728,33	0,00	
Programa de protección de los anfibios (021501)	577.579,29	417.223,30	87.627,65	72.728,33	0,00	

MEDIO AMBIENTE Y SERVICIOS URBANOS (0200)
COSTES, INGRESOS Y TASAS DE COBERTURA POR FORMA, GERENCIA, SUBPROCESO, ACTIVIDAD Y ORGANIZACIÓN

Forma / Gerencia / Subproceso / Actividad / Tarea / Organización	Coste	Coste Directo	Coste Indirecto	Coste Indirecto Estructura	Ingreso	Tasa de Cobertura
Dirección de Espacios Verdes y Biodiversidad (5401.01)	577.579,29	417.223,30	87.627,65	72.728,33	0,00	
Dirección de Espacios Verdes y Biodiversidad (5401.01)	474.445,32	342.722,89	71.980,65	59.741,78	0,00	
Departamento de Biodiversidad (5401.0104)	103.133,97	74.500,41	15.647,01	12.986,55	0,00	
Departamento de Biodiversidad (5401.0104)	103.133,97	74.500,41	15.647,01	12.986,55	0,00	
Calidad ambiental (0207)	88.579,02	63.986,42	13.438,80	11.153,80	0,00	
Licencias medioambientales (020707)	68.137,71	49.220,33	10.337,54	8.579,85	0,00	
Dirección de Espacios Verdes y Biodiversidad (5401.01)	68.137,71	49.220,33	10.337,54	8.579,85	0,00	
Dirección de Espacios Verdes y Biodiversidad (5401.01)	68.137,71	49.220,33	10.337,54	8.579,85	0,00	
Medidas de reducción de contaminación del aire (020702)	20.441,31	14.766,10	3.101,26	2.573,95	0,00	
Dirección de Espacios Verdes y Biodiversidad (5401.01)	20.441,31	14.766,10	3.101,26	2.573,95	0,00	
Dirección de Espacios Verdes y Biodiversidad (5401.01)	20.441,31	14.766,10	3.101,26	2.573,95	0,00	
Explotación y mantenimiento del alumbrado público (0208)	469.273,49	338.986,94	71.196,00	59.090,55	0,00	
Fiestas y actos cívicos (020801)	469.273,49	338.986,94	71.196,00	59.090,55	0,00	
Dirección de Espacios Verdes y Biodiversidad (5401.01)	469.273,49	338.986,94	71.196,00	59.090,55	0,00	
Dirección de Espacios Verdes y Biodiversidad (5401.01)	469.273,49	338.986,94	71.196,00	59.090,55	0,00	
Gestión del verde (0213)	36.465.065,76	26.341.102,43	5.532.310,86	4.591.652,46	2.870.411,80	7,87%
Jardineras (021302)	2.837.665,72	2.049.831,58	430.517,50	357.316,64	671.838,29	23,68%
Dirección de Espacios Verdes y Biodiversidad (5401.01)	2.837.665,72	2.049.831,58	430.517,50	357.316,64	671.838,29	23,68%
Dirección de Espacios Verdes y Biodiversidad (5401.01)	2.837.665,72	2.049.831,58	430.517,50	357.316,64	671.838,29	23,68%
Mantenimiento del espacio verde urbano (021301)	33.627.400,04	24.291.270,85	5.101.793,37	4.234.335,82	2.198.573,51	6,54%
Dirección de Espacios Verdes y Biodiversidad (5401.01)	33.627.400,04	24.291.270,85	5.101.793,37	4.234.335,82	2.198.573,51	6,54%
Dirección de Espacios Verdes y Biodiversidad (5401.01)	33.627.400,04	24.291.270,85	5.101.793,37	4.234.335,82	2.198.573,51	6,54%
Gestión programa huertos urbanos (0204)	386.699,91	279.338,64	58.668,32	48.692,95	0,00	
Gestión del programa de huertos urbanos (020401)	386.699,91	279.338,64	58.668,32	48.692,95	0,00	
Dirección de Espacios Verdes y Biodiversidad (5401.01)	386.699,91	279.338,64	58.668,32	48.692,95	0,00	
Dirección de Espacios Verdes y Biodiversidad (5401.01)	386.699,91	279.338,64	58.668,32	48.692,95	0,00	
Limpieza del espacio público (0202)	903.303,72	652.515,37	137.045,06	113.743,30	350.535,08	38,81%
Limpieza de la vía pública y el espacio público (020201)	468.880,50	338.703,06	71.136,38	59.041,06	350.535,08	74,76%
Dirección de Espacios Verdes y Biodiversidad (5401.01)	468.880,50	338.703,06	71.136,38	59.041,06	350.535,08	74,76%
Dirección de Espacios Verdes y Biodiversidad (5401.01)	468.880,50	338.703,06	71.136,38	59.041,06	350.535,08	74,76%
Limpieza de pintadas (020202)	434.423,22	313.812,31	65.908,68	54.702,23	0,00	
Dirección de Espacios Verdes y Biodiversidad (5401.01)	434.423,22	313.812,31	65.908,68	54.702,23	0,00	
Dirección de Espacios Verdes y Biodiversidad (5401.01)	434.423,22	313.812,31	65.908,68	54.702,23	0,00	

MEDIO AMBIENTE Y SERVICIOS URBANOS (0200)
COSTES, INGRESOS Y TASAS DE COBERTURA POR FORMA, GERENCIA, SUBPROCESO, ACTIVIDAD Y ORGANIZACIÓN

Forma / Gerencia / Subproceso / Actividad / Tarea / Organización	Coste	Coste Directo	Coste Indirecto	Coste Indirecto Estructura	Ingreso	Tasa de Cobertura
Mantenimiento y renovación del mobiliario urbano (0212)	5.311.272,02	3.836.679,23	805.801,59	668.791,21	22.978,00	0,43%
-Importes no asignables	0,00	0,00	0,00	0,00	22.978,00	
Dirección de Espacios Verdes y Biodiversidad (5401.01)	0,00	0,00	0,00	0,00	22.978,00	
Dirección de Espacios Verdes y Biodiversidad (5401.01)	0,00	0,00	0,00	0,00	22.978,00	
Áreas gimnásticas para personas de la tercera edad (021203)	882.190,42	637.263,85	133.841,84	111.084,73	0,00	
Dirección de Espacios Verdes y Biodiversidad (5401.01)	882.190,42	637.263,85	133.841,84	111.084,73	0,00	
Dirección de Espacios Verdes y Biodiversidad (5401.01)	882.190,42	637.263,85	133.841,84	111.084,73	0,00	
Juegos infantiles (021202)	3.567.800,76	2.577.255,88	541.290,20	449.254,67	0,00	
Dirección de Espacios Verdes y Biodiversidad (5401.01)	3.567.800,76	2.577.255,88	541.290,20	449.254,67	0,00	
Dirección de Espacios Verdes y Biodiversidad (5401.01)	3.567.800,76	2.577.255,88	541.290,20	449.254,67	0,00	
Mobiliario urbano (021201)	861.280,84	622.159,49	130.669,54	108.451,81	0,00	
Dirección de Espacios Verdes y Biodiversidad (5401.01)	861.280,84	622.159,49	130.669,54	108.451,81	0,00	
Dirección de Espacios Verdes y Biodiversidad (5401.01)	861.280,84	622.159,49	130.669,54	108.451,81	0,00	
Maquinaria y vehículos (0217)	4.068.081,95	2.938.641,72	617.190,55	512.249,69	1.208,27	0,03%
Maquinaria y vehículos (021701)	4.068.081,95	2.938.641,72	617.190,55	512.249,69	1.208,27	0,03%
Dirección de Espacios Verdes y Biodiversidad (5401.01)	4.068.081,95	2.938.641,72	617.190,55	512.249,69	1.208,27	0,03%
Dirección de Espacios Verdes y Biodiversidad (5401.01)	4.068.081,95	2.938.641,72	617.190,55	512.249,69	1.208,27	0,03%
Recogida y gestión de residuos (0201)	362.811,45	262.082,44	55.044,07	45.684,93	0,00	
Puntos verdes para tratamiento y selección de residuos (TERSA) (020101)	60.468,57	43.680,41	9.174,01	7.614,16	0,00	
Dirección de Espacios Verdes y Biodiversidad (5401.01)	60.468,57	43.680,41	9.174,01	7.614,16	0,00	
Dirección de Espacios Verdes y Biodiversidad (5401.01)	60.468,57	43.680,41	9.174,01	7.614,16	0,00	
Recogida de muebles y trastos viejos (020104)	60.468,57	43.680,41	9.174,01	7.614,16	0,00	
Dirección de Espacios Verdes y Biodiversidad (5401.01)	60.468,57	43.680,41	9.174,01	7.614,16	0,00	
Dirección de Espacios Verdes y Biodiversidad (5401.01)	60.468,57	43.680,41	9.174,01	7.614,16	0,00	
Recogida domiciliaria de basuras (020105)	60.468,57	43.680,41	9.174,01	7.614,16	0,00	
Dirección de Espacios Verdes y Biodiversidad (5401.01)	60.468,57	43.680,41	9.174,01	7.614,16	0,00	
Dirección de Espacios Verdes y Biodiversidad (5401.01)	60.468,57	43.680,41	9.174,01	7.614,16	0,00	
Recogida neumática (020106)	60.468,57	43.680,41	9.174,01	7.614,16	0,00	
Dirección de Espacios Verdes y Biodiversidad (5401.01)	60.468,57	43.680,41	9.174,01	7.614,16	0,00	
Dirección de Espacios Verdes y Biodiversidad (5401.01)	60.468,57	43.680,41	9.174,01	7.614,16	0,00	
Residuos comercios (020103)	60.468,57	43.680,41	9.174,01	7.614,16	0,00	
Dirección de Espacios Verdes y Biodiversidad (5401.01)	60.468,57	43.680,41	9.174,01	7.614,16	0,00	
Dirección de Espacios Verdes y Biodiversidad (5401.01)	60.468,57	43.680,41	9.174,01	7.614,16	0,00	

MEDIO AMBIENTE Y SERVICIOS URBANOS (0200)
COSTES, INGRESOS Y TASAS DE COBERTURA POR FORMA, GERENCIA, SUBPROCESO, ACTIVIDAD Y ORGANIZACIÓN

Forma / Gerencia / Subproceso / Actividad / Tarea / Organización	Coste	Coste Directo	Coste Indirecto	Coste Indirecto Estructura	Ingreso	Tasa de Cobertura
Residuos mercados municipales (020102)	60.468,57	43.680,41	9.174,01	7.614,16	0,00	
Dirección de Espacios Verdes y Biodiversidad (5401.01)	60.468,57	43.680,41	9.174,01	7.614,16	0,00	
Dirección de Espacios Verdes y Biodiversidad (5401.01)	60.468,57	43.680,41	9.174,01	7.614,16	0,00	
Redes (0209)	359.086,08	259.391,37	54.478,88	45.215,84	0,00	
Red de agua freática (020902)	89.771,52	64.847,84	13.619,72	11.303,96	0,00	
Dirección de Espacios Verdes y Biodiversidad (5401.01)	89.771,52	64.847,84	13.619,72	11.303,96	0,00	
Dirección de Espacios Verdes y Biodiversidad (5401.01)	89.771,52	64.847,84	13.619,72	11.303,96	0,00	
Red de drenaje urbano (020901)	89.771,52	64.847,84	13.619,72	11.303,96	0,00	
Dirección de Espacios Verdes y Biodiversidad (5401.01)	89.771,52	64.847,84	13.619,72	11.303,96	0,00	
Dirección de Espacios Verdes y Biodiversidad (5401.01)	89.771,52	64.847,84	13.619,72	11.303,96	0,00	
Red de recogida neumática (020904)	89.771,52	64.847,84	13.619,72	11.303,96	0,00	
Dirección de Espacios Verdes y Biodiversidad (5401.01)	89.771,52	64.847,84	13.619,72	11.303,96	0,00	
Dirección de Espacios Verdes y Biodiversidad (5401.01)	89.771,52	64.847,84	13.619,72	11.303,96	0,00	
Red de riego (020903)	89.771,52	64.847,84	13.619,72	11.303,96	0,00	
Dirección de Espacios Verdes y Biodiversidad (5401.01)	89.771,52	64.847,84	13.619,72	11.303,96	0,00	
Dirección de Espacios Verdes y Biodiversidad (5401.01)	89.771,52	64.847,84	13.619,72	11.303,96	0,00	
Servicios especiales (0216)	3.027.267,91	2.186.793,64	459.283,06	381.191,20	0,00	
Equipo de vigilancia (021602)	3.027.267,91	2.186.793,64	459.283,06	381.191,20	0,00	
Dirección de Espacios Verdes y Biodiversidad (5401.01)	3.027.267,91	2.186.793,64	459.283,06	381.191,20	0,00	
Dirección de Espacios Verdes y Biodiversidad (5401.01)	3.027.267,91	2.186.793,64	459.283,06	381.191,20	0,00	
Sociedades Mercantiles (5)	7.722.792,90	6.544.670,92	314.191,70	863.930,28	1.563.765,02	20,25%
Barcelona Ciclo del Agua, SA (BCASA) (5505)	7.722.792,90	6.544.670,92	314.191,70	863.930,28	1.563.765,02	20,25%
-Genéricos Barcelona Ciclo del agua, SA (BCASA)	7.722.792,90	6.544.670,92	314.191,70	863.930,28	1.563.765,02	20,25%
Actuaciones (0210)	1.767.958,23	1.498.253,93	71.927,06	197.777,24	853.417,56	48,27%
Alerta hidrológica: Sistema del Parque Fluvial del Río Besós (021002)	400.311,00	339.243,05	16.286,13	44.781,83	0,00	
Barcelona Ciclo del Agua, SA (BCASA) (5505)	400.311,00	339.243,05	16.286,13	44.781,83	0,00	
Canalizaciones de fibra óptica (021004)	625.870,24	530.392,93	25.462,71	70.014,60	853.417,56	136,36%
Barcelona Ciclo del Agua, SA (BCASA) (5505)	625.870,24	530.392,93	25.462,71	70.014,60	853.417,56	136,36%
Fuentes (021001)	613.405,64	519.829,82	24.955,60	68.620,21	0,00	
Barcelona Ciclo del Agua, SA (BCASA) (5505)	613.405,64	519.829,82	24.955,60	68.620,21	0,00	
Gestión y mantenimiento del litoral (021003)	128.371,35	108.788,13	5.222,62	14.360,59	0,00	
Barcelona Ciclo del Agua, SA (BCASA) (5505)	128.371,35	108.788,13	5.222,62	14.360,59	0,00	

MEDIO AMBIENTE Y SERVICIOS URBANOS (0200)
COSTES, INGRESOS Y TASAS DE COBERTURA POR FORMA, GERENCIA, SUBPROCESO, ACTIVIDAD Y ORGANIZACIÓN

Forma / Gerencia / Subproceso / Actividad / Tarea / Organización	Coste	Coste Directo	Coste Indirecto	Coste Indirecto Estructura	Ingreso	Tasa de Cobertura
Redes (0209)	5.954.834,67	5.046.416,99	242.264,64	666.153,04	710.347,46	11,93%
Red de agua freática (020902)	1.289.976,15	1.093.188,63	52.480,99	144.306,53	76.496,10	5,93%
Barcelona Ciclo del Agua, SA (BCASA) (5505)	1.289.976,15	1.093.188,63	52.480,99	144.306,53	76.496,10	5,93%
Red de drenaje urbano (020901)	4.608.779,61	3.905.704,36	187.502,16	515.573,10	633.851,36	13,75%
Barcelona Ciclo del Agua, SA (BCASA) (5505)	4.608.779,61	3.905.704,36	187.502,16	515.573,10	633.851,36	13,75%
Red de recogida neumática (020904)	44.863,13	38.019,20	1.825,20	5.018,73	0,00	
Barcelona Ciclo del Agua, SA (BCASA) (5505)	44.863,13	38.019,20	1.825,20	5.018,73	0,00	
Red de riego (020903)	11.215,78	9.504,80	456,30	1.254,68	0,00	
Barcelona Ciclo del Agua, SA (BCASA) (5505)	11.215,78	9.504,80	456,30	1.254,68	0,00	
	452.872.252,45	380.452.288,93	19.335.929,80	452.872.252,45	69.873.082,78	15,43%

MEDIO AMBIENTE Y SERVICIOS URBANOS (0200)
FINANCIACIÓN POR FORMA, GERENCIA, SUBPROCESO Y ACTIVIDAD

Forma / Gerencia / Subproceso / Actividad / Tarea	Coste	Aportación Usuario	Aportación Otras	Aportación Teórica Ayuntamiento	
Ayuntamiento (0)	379.451.753,96	60.097.158,07	553.163,05	318.801.432,84	84,02%
Gerencia de Ecología Urbana (5000)	2.913.718,49	0,00	126.487,20	2.787.231,29	95,66%
·Genéricos Ecología Urbana	2.913.718,49	0,00	126.487,20	2.787.231,29	95,66%
Actuaciones (0210)	31.797,46	0,00	0,00	31.797,46	100,00%
Fuentes (021001)	8.611,81	0,00	0,00	8.611,81	100,00%
Gestión y mantenimiento del litoral (021003)	23.185,65	0,00	0,00	23.185,65	100,00%
Agenda 21 escolar (0206)	955.007,86	0,00	0,00	955.007,86	100,00%
Apoyo agenda 21 escolar (020603)	318.335,95	0,00	0,00	318.335,95	100,00%
Programas y actividades escolares (020602)	318.335,95	0,00	0,00	318.335,95	100,00%
Subvenciones (020601)	318.335,95	0,00	0,00	318.335,95	100,00%
Biodiversidad (0215)	821,22	0,00	0,00	821,22	100,00%
Programa de protección de los anfibios (021501)	821,22	0,00	0,00	821,22	100,00%
Explotación y mantenimiento del alumbrado público (0208)	162.366,43	0,00	0,00	162.366,43	100,00%
Alumbrado público y ornamental (020802)	162.065,32	0,00	0,00	162.065,32	100,00%
Fiestas y actos cívicos (020801)	301,11	0,00	0,00	301,11	100,00%
Gestión del verde (0213)	402.243,38	0,00	0,00	402.243,38	100,00%
Jardineras (021302)	201.121,69	0,00	0,00	201.121,69	100,00%
Mantenimiento del espacio verde urbano (021301)	201.121,69	0,00	0,00	201.121,69	100,00%
Limpieza del espacio público (0202)	5.244,37	0,00	0,00	5.244,37	100,00%
Limpieza de la vía pública y el espacio público (020201)	2.622,19	0,00	0,00	2.622,19	100,00%
Limpieza de pintadas (020202)	2.622,19	0,00	0,00	2.622,19	100,00%
Mantenimiento y renovación del mobiliario urbano (0212)	0,00	0,00	126.487,20	0,00	0,00%
Mobiliario urbano (021201)	0,00	0,00	126.487,20	0,00	0,00%
Recogida y gestión de residuos (0201)	10.123,76	0,00	0,00	10.123,76	100,00%
Puntos verdes para tratamiento y selección de residuos (TERSA) (020101)	1.687,29	0,00	0,00	1.687,29	100,00%
Recogida de muebles y trastos viejos (020104)	1.687,29	0,00	0,00	1.687,29	100,00%
Recogida domiciliaria de basuras (020105)	1.687,29	0,00	0,00	1.687,29	100,00%
Recogida neumática (020106)	1.687,29	0,00	0,00	1.687,29	100,00%
Residuos comercios (020103)	1.687,29	0,00	0,00	1.687,29	100,00%
Residuos mercados municipales (020102)	1.687,29	0,00	0,00	1.687,29	100,00%
Redes (0209)	1.340.869,63	0,00	0,00	1.340.869,63	100,00%

MEDIO AMBIENTE Y SERVICIOS URBANOS (0200)
FINANCIACIÓN POR FORMA, GERENCIA, SUBPROCESO Y ACTIVIDAD

Forma / Gerencia / Subproceso / Actividad / Tarea	Coste	Aportación Usuario	Aportación Otras	Aportación Teórica Ayuntamiento	
Red de riego (020903)	1.340.869,63	0,00	0,00	1.340.869,63	100,00%
Servicios especiales (0216)	5.244,37	0,00	0,00	5.244,37	100,00%
Equipo de vigilancia (021602)	2.622,19	0,00	0,00	2.622,19	100,00%
Servicios de fin de semana (021601)	2.622,19	0,00	0,00	2.622,19	100,00%
Gerencia Adjunta de Medio Ambiente y Servicios Urbanos (5001)	376.538.035,47	60.097.158,07	426.675,85	316.014.201,55	83,93%
Ciclo del agua	23.180.537,57	15.519.865,04	1.470,04	7.659.202,49	33,04%
Actuaciones (0210)	7.569.542,70	48.187,83	1.470,04	7.519.884,83	99,34%
Alerta hidrológica: Sistema del Parque Fluvial del Río Besós (021002)	21.682,93	0,00	0,00	21.682,93	100,00%
Canalizaciones de fibra óptica (021004)	21.682,93	0,00	0,00	21.682,93	100,00%
Fuentes (021001)	7.504.493,90	48.187,83	1.470,04	7.454.836,03	99,34%
Gestión y mantenimiento del litoral (021003)	21.682,93	0,00	0,00	21.682,93	100,00%
Redes (0209)	15.610.994,88	15.471.677,21	0,00	139.317,67	0,89%
Red de agua freática (020902)	21.682,93	0,00	0,00	21.682,93	100,00%
Red de drenaje urbano (020901)	15.545.946,09	15.471.677,21	0,00	74.268,88	0,48%
Red de recogida neumática (020904)	21.682,93	0,00	0,00	21.682,93	100,00%
Red de riego (020903)	21.682,93	0,00	0,00	21.682,93	100,00%
Derechos del Animales	1.683.481,46	107.496,30	0,00	1.575.985,16	93,61%
Animales (0203)	1.683.481,46	107.496,30	0,00	1.575.985,16	93,61%
Colonias de gatos en los espacios públicos (020307)	336.954,01	0,00	0,00	336.954,01	100,00%
Control población palomas (020304)	262.293,75	0,00	0,00	262.293,75	100,00%
Enjambres de abejas en la vía pública (020306)	137.448,25	0,00	0,00	137.448,25	100,00%
Intervenciones GUB según Ordenanza Protección, Tenencia y Venta de Animales (OPTVA) (020308)	75.468,71	0,00	0,00	75.468,71	100,00%
Jabalíes en la vía pública (020305)	181.512,15	0,00	0,00	181.512,15	100,00%
Mantenimiento y limpieza de las áreas de recreo para perros (020309)	62.411,39	0,00	0,00	62.411,39	100,00%
Protección y control de animales: Centro de Acogida de Animales de Compañía de Barcelona (CAACB) (020302)	305.635,17	107.496,30	0,00	198.138,87	64,83%
Recogida animales muertos (020301)	50.176,80	0,00	0,00	50.176,80	100,00%
Recogida de fauna urbana (020303)	271.581,22	0,00	0,00	271.581,22	100,00%
Energía y Calidad Ambiental	27.942.940,34	14.232.417,15	0,00	13.710.523,19	49,07%
Actuaciones (0210)	0,00	92.416,09	0,00	0,00	0,00%
Canalizaciones de fibra óptica (021004)	0,00	92.416,09	0,00	0,00	0,00%
Animales (0203)	1.298.417,11	0,00	0,00	1.298.417,11	100,00%

MEDIO AMBIENTE Y SERVICIOS URBANOS (0200)
FINANCIACIÓN POR FORMA, GERENCIA, SUBPROCESO Y ACTIVIDAD

Forma / Gerencia / Subproceso / Actividad / Tarea	Coste	Aportación Usuario	Aportación Otras	Aportación Teórica Ayuntamiento	
Enjambres de abejas en la vía pública (020306)	110.490,91	0,00	0,00	110.490,91	100,00%
Jabalíes en la vía pública (020305)	84.347,06	0,00	0,00	84.347,06	100,00%
Protección y control de animales: Centro de Acogida de Animales de Compañía de Barcelona (CAACB) (020302)	1.103.579,14	0,00	0,00	1.103.579,14	100,00%
Calidad ambiental (0207)	1.976.115,49	0,00	0,00	1.976.115,49	100,00%
Asesoramiento y soporte técnico (020705)	142.338,21	0,00	0,00	142.338,21	100,00%
Campañas de sensibilización acústica (020704)	470.046,15	0,00	0,00	470.046,15	100,00%
Control y vigilancia en materia de sensibilización acústica (020703)	506.503,95	0,00	0,00	506.503,95	100,00%
Episodios de contaminación atmosférica (020701)	116.907,74	0,00	0,00	116.907,74	100,00%
Gestión red de aparatos de control (020706)	506.503,95	0,00	0,00	506.503,95	100,00%
Licencias medioambientales (020707)	116.907,74	0,00	0,00	116.907,74	100,00%
Medidas de reducción de contaminación del aire (020702)	116.907,74	0,00	0,00	116.907,74	100,00%
Explotación y mantenimiento del alumbrado público (0208)	24.615.778,57	14.140.001,06	0,00	10.475.777,51	42,56%
Alumbrado público y ornamental (020802)	23.445.098,92	14.140.001,06	0,00	9.305.097,86	39,69%
Fiestas y actos cívicos (020801)	1.170.679,65	0,00	0,00	1.170.679,65	100,00%
Informes y memorias (0219)	52.629,17	0,00	0,00	52.629,17	100,00%
Informes y memorias (021901)	52.629,17	0,00	0,00	52.629,17	100,00%
Limpia y Gestión de Residuos	323.731.076,10	30.053.255,97	414.006,53	293.263.813,60	90,59%
Actuaciones (0210)	4.195.461,43	0,00	0,00	4.195.461,43	100,00%
Gestión y mantenimiento del litoral (021003)	4.195.461,43	0,00	0,00	4.195.461,43	100,00%
Agenda 21 escolar (0206)	9.313,30	0,00	0,00	9.313,30	100,00%
Programas y actividades escolares (020602)	9.313,30	0,00	0,00	9.313,30	100,00%
Animales (0203)	449.762,59	0,00	0,00	449.762,59	100,00%
Recogida animales muertos (020301)	449.762,59	0,00	0,00	449.762,59	100,00%
Calidad ambiental (0207)	18.626,60	0,00	0,00	18.626,60	100,00%
Asesoramiento y soporte técnico (020705)	18.626,60	0,00	0,00	18.626,60	100,00%
Gestión del verde (0213)	14.657.436,22	0,00	0,00	14.657.436,22	100,00%
Mantenimiento del espacio verde urbano (021301)	14.657.436,22	0,00	0,00	14.657.436,22	100,00%
Limpieza del espacio público (0202)	195.802.562,11	2.977,35	0,00	195.799.584,76	100,00%
Limpieza de la vía pública y el espacio público (020201)	190.963.975,17	0,00	0,00	190.963.975,17	100,00%
Limpieza de pintadas (020202)	4.838.586,94	2.977,35	0,00	4.835.609,59	99,94%
Recogida y gestión de residuos (0201)	108.268.515,87	30.050.278,62	414.006,53	77.804.230,72	71,86%
Puntos verdes para tratamiento y selección de residuos (TERSA) (020101)	4.804.145,79	3.787.628,01	414.006,53	602.511,25	12,54%

MEDIO AMBIENTE Y SERVICIOS URBANOS (0200)
FINANCIACIÓN POR FORMA, GERENCIA, SUBPROCESO Y ACTIVIDAD

Forma / Gerencia / Subproceso / Actividad / Tarea	Coste	Aportación Usuario	Aportación Otras	Aportación Teórica Ayuntamiento	
Recogida de muebles y trastos viejos (020104)	12.366.851,55	0,00	0,00	12.366.851,55	100,00%
Recogida domiciliaria de basuras (020105)	64.242.713,32	7.475.850,23	0,00	56.766.863,09	88,36%
Recogida neumática (020106)	7.010.959,49	0,00	0,00	7.010.959,49	100,00%
Residuos comercios (020103)	17.033.686,73	18.786.800,38	0,00	0,00	0,00%
Residuos mercados municipales (020102)	2.810.158,98	0,00	0,00	2.810.158,98	100,00%
Servicios especiales (0216)	329.397,99	0,00	0,00	329.397,99	100,00%
Equipo de vigilancia (021602)	164.698,99	0,00	0,00	164.698,99	100,00%
Servicios de fin de semana (021601)	164.698,99	0,00	0,00	164.698,99	100,00%
Medio ambiente y Servicios Urbanos	0,00	184.123,61	11.199,28	0,00	0,00%
-Importes no asignables	0,00	184.123,61	11.199,28	0,00	0,00%
-Importes no asignables	0,00	184.123,61	11.199,28	0,00	0,00%
Entidades Públicas Empresariales (4)	65.697.705,59	7.165.785,24	493.211,40	58.038.708,95	88,34%
Instituto Municipal de Parques y Jardines (IMPJ) (5401)	65.697.705,59	7.165.785,24	493.211,40	58.038.708,95	88,34%
Espacios Verdes y Biodiversidad	65.697.705,59	7.165.785,24	493.211,40	58.038.708,95	88,34%
-Importes no asignables	0,00	96.546,59	3.449,66	0,00	0,00%
-Importes no asignables	0,00	96.546,59	3.449,66	0,00	0,00%
Actuaciones (0210)	4.138.458,12	4.313.867,24	0,00	0,00	0,00%
Gestión y mantenimiento del litoral (021003)	4.138.458,12	4.313.867,24	0,00	0,00	0,00%
Agenda 21 escolar (0206)	258.800,76	0,00	0,00	258.800,76	100,00%
Apoyo agenda 21 escolar (020603)	13.557,32	0,00	0,00	13.557,32	100,00%
Programas y actividades escolares (020602)	245.243,44	0,00	0,00	245.243,44	100,00%
Arbolado (0214)	9.281.426,11	0,00	0,00	9.281.426,11	100,00%
Gestión del arbolado viario (021401)	9.281.426,11	0,00	0,00	9.281.426,11	100,00%
Biodiversidad (0215)	577.579,29	0,00	0,00	577.579,29	100,00%
Programa de protección de los anfibios (021501)	577.579,29	0,00	0,00	577.579,29	100,00%
Calidad ambiental (0207)	88.579,02	0,00	0,00	88.579,02	100,00%
Licencias medioambientales (020707)	68.137,71	0,00	0,00	68.137,71	100,00%
Medidas de reducción de contaminación del aire (020702)	20.441,31	0,00	0,00	20.441,31	100,00%
Explotación y mantenimiento del alumbrado público (0208)	469.273,49	0,00	0,00	469.273,49	100,00%
Fiestas y actos cívicos (020801)	469.273,49	0,00	0,00	469.273,49	100,00%
Gestión del verde (0213)	36.465.065,76	2.381.858,33	488.553,47	33.594.653,96	92,13%

MEDIO AMBIENTE Y SERVICIOS URBANOS (0200)
FINANCIACIÓN POR FORMA, GERENCIA, SUBPROCESO Y ACTIVIDAD

Forma / Gerencia / Subproceso / Actividad / Tarea	Coste	Aportación Usuario	Aportación Otras	Aportación Teórica Ayuntamiento	
Jardineras (021302)	2.837.665,72	184.170,34	487.667,95	2.165.827,43	76,32%
Mantenimiento del espacio verde urbano (021301)	33.627.400,04	2.197.687,99	885,52	31.428.826,53	93,46%
Gestión programa huertos urbanos (0204)	386.699,91	0,00	0,00	386.699,91	100,00%
Gestión del programa de huertos urbanos (020401)	386.699,91	0,00	0,00	386.699,91	100,00%
Limpieza del espacio público (0202)	903.303,72	350.535,08	0,00	552.768,64	61,19%
Limpieza de la vía pública y el espacio público (020201)	468.880,50	350.535,08	0,00	118.345,42	25,24%
Limpieza de pintadas (020202)	434.423,22	0,00	0,00	434.423,22	100,00%
Mantenimiento y renovación del mobiliario urbano (0212)	5.311.272,02	22.978,00	0,00	5.288.294,02	99,57%
-Importes no asignables	0,00	22.978,00	0,00	0,00	0,00%
Áreas gimnásticas para personas de la tercera edad (021203)	882.190,42	0,00	0,00	882.190,42	100,00%
Juegos infantiles (021202)	3.567.800,76	0,00	0,00	3.567.800,76	100,00%
Mobiliario urbano (021201)	861.280,84	0,00	0,00	861.280,84	100,00%
Maquinaria y vehículos (0217)	4.068.081,95	0,00	1.208,27	4.066.873,68	99,97%
Maquinaria y vehículos (021701)	4.068.081,95	0,00	1.208,27	4.066.873,68	99,97%
Recogida y gestión de residuos (0201)	362.811,45	0,00	0,00	362.811,45	100,00%
Puntos verdes para tratamiento y selección de residuos (TERSA) (020101)	60.468,57	0,00	0,00	60.468,57	100,00%
Recogida de muebles y trastos viejos (020104)	60.468,57	0,00	0,00	60.468,57	100,00%
Recogida domiciliar de basuras (020105)	60.468,57	0,00	0,00	60.468,57	100,00%
Recogida neumática (020106)	60.468,57	0,00	0,00	60.468,57	100,00%
Residuos comercios (020103)	60.468,57	0,00	0,00	60.468,57	100,00%
Residuos mercados municipales (020102)	60.468,57	0,00	0,00	60.468,57	100,00%
Redes (0209)	359.086,08	0,00	0,00	359.086,08	100,00%
Red de agua freática (020902)	89.771,52	0,00	0,00	89.771,52	100,00%
Red de drenaje urbano (020901)	89.771,52	0,00	0,00	89.771,52	100,00%
Red de recogida neumática (020904)	89.771,52	0,00	0,00	89.771,52	100,00%
Red de riego (020903)	89.771,52	0,00	0,00	89.771,52	100,00%
Servicios especiales (0216)	3.027.267,91	0,00	0,00	3.027.267,91	100,00%
Equipo de vigilancia (021602)	3.027.267,91	0,00	0,00	3.027.267,91	100,00%
Sociedades Mercantiles (5)	7.722.792,90	868.045,31	695.719,71	6.159.027,88	79,75%
Barcelona Ciclo del Agua, SA (BCASA) (5505)	7.722.792,90	868.045,31	695.719,71	6.159.027,88	79,75%
-Genéricos Barcelona Ciclo del agua, SA (BCASA)	7.722.792,90	868.045,31	695.719,71	6.159.027,88	79,75%

MEDIO AMBIENTE Y SERVICIOS URBANOS (0200)
FINANCIACIÓN POR FORMA, GERENCIA, SUBPROCESO Y ACTIVIDAD

Forma / Gerencia / Subproceso / Actividad / Tarea	Coste	Aportación Usuario	Aportación Otras	Aportación Teórica Ayuntamiento	
Actuaciones (0210)	1.767.958,23	853.417,56	0,00	914.540,67	51,73%
Alerta hidrológica: Sistema del Parque Fluvial del Río Besós (021002)	400.311,00	0,00	0,00	400.311,00	100,00%
Canalizaciones de fibra óptica (021004)	625.870,24	853.417,56	0,00	0,00	0,00%
Fuentes (021001)	613.405,64	0,00	0,00	613.405,64	100,00%
Gestión y mantenimiento del litoral (021003)	128.371,35	0,00	0,00	128.371,35	100,00%
Redes (0209)	5.954.834,67	14.627,75	695.719,71	5.244.487,21	88,07%
Red de agua freática (020902)	1.289.976,15	14.627,75	61.868,35	1.213.480,05	94,07%
Red de drenaje urbano (020901)	4.608.779,61	0,00	633.851,36	3.974.928,25	86,25%
Red de recogida neumática (020904)	44.863,13	0,00	0,00	44.863,13	100,00%
Red de riego (020903)	11.215,78	0,00	0,00	11.215,78	100,00%
	452.872.252,45	68.130.988,62	1.742.094,16	382.999.169,67	84,57%

MEDIO AMBIENTE Y SERVICIOS URBANOS (0200)
FINANCIACIÓN POR FORMA, GERENCIA, SUBPROCESO, ACTIVIDAD Y ORGANIZACIÓN

Forma / Gerencia / Subproceso / Actividad / Tarea / Organización	Coste	Aportación Usuario	Aportación Otras	Aportación Teórica Ayuntamiento	
Ayuntamiento (0)	379.451.753,96	60.097.158,07	553.163,05	318.801.432,84	84,02%
Gerencia de Ecología Urbana (5000)	2.913.718,49	0,00	126.487,20	2.787.231,29	95,66%
·Genéricos Ecología Urbana	2.913.718,49	0,00	126.487,20	2.787.231,29	95,66%
Actuaciones (0210)	31.797,46	0,00	0,00	31.797,46	100,00%
Fuentes (021001)	8.611,81	0,00	0,00	8.611,81	100,00%
Gerencia de Ecología Urbana (5000)	8.611,81	0,00	0,00	8.611,81	100,00%
Gestión y mantenimiento del litoral (021003)	23.185,65	0,00	0,00	23.185,65	100,00%
Gerencia de Ecología Urbana (5000)	23.185,65	0,00	0,00	23.185,65	100,00%
Agenda 21 escolar (0206)	955.007,86	0,00	0,00	955.007,86	100,00%
Apoyo agenda 21 escolar (020603)	318.335,95	0,00	0,00	318.335,95	100,00%
Dirección de Recursos y Control de Gestión (5000.02)	318.335,95	0,00	0,00	318.335,95	100,00%
Dirección de Servicios de Estrategia y Cultura de Sostenibilidad (5000.0202)	318.335,95	0,00	0,00	318.335,95	100,00%
Dirección de Servicios de Estrategia y Cultura de Sostenibilidad (5000.0202)	189.515,96	0,00	0,00	189.515,96	100,00%
Departamento de Equipamientos y Programas Educativos (5000.020201)	128.819,99	0,00	0,00	128.819,99	100,00%
Programas y actividades escolares (020602)	318.335,95	0,00	0,00	318.335,95	100,00%
Dirección de Recursos y Control de Gestión (5000.02)	318.335,95	0,00	0,00	318.335,95	100,00%
Dirección de Servicios de Estrategia y Cultura de Sostenibilidad (5000.0202)	318.335,95	0,00	0,00	318.335,95	100,00%
Dirección de Servicios de Estrategia y Cultura de Sostenibilidad (5000.0202)	189.515,96	0,00	0,00	189.515,96	100,00%
Departamento de Equipamientos y Programas Educativos (5000.020201)	128.819,99	0,00	0,00	128.819,99	100,00%
Subvenciones (020601)	318.335,95	0,00	0,00	318.335,95	100,00%
Dirección de Recursos y Control de Gestión (5000.02)	318.335,95	0,00	0,00	318.335,95	100,00%
Dirección de Servicios de Estrategia y Cultura de Sostenibilidad (5000.0202)	318.335,95	0,00	0,00	318.335,95	100,00%
Dirección de Servicios de Estrategia y Cultura de Sostenibilidad (5000.0202)	189.515,96	0,00	0,00	189.515,96	100,00%
Departamento de Equipamientos y Programas Educativos (5000.020201)	128.819,99	0,00	0,00	128.819,99	100,00%
Biodiversidad (0215)	821,22	0,00	0,00	821,22	100,00%
Programa de protección de los anfibios (021501)	821,22	0,00	0,00	821,22	100,00%
Gerencia de Ecología Urbana (5000)	821,22	0,00	0,00	821,22	100,00%
Explotación y mantenimiento del alumbrado público (0208)	162.366,43	0,00	0,00	162.366,43	100,00%
Alumbrado público y ornamental (020802)	162.065,32	0,00	0,00	162.065,32	100,00%
Gerencia de Ecología Urbana (5000)	162.065,32	0,00	0,00	162.065,32	100,00%
Fiestas y actos cívicos (020801)	301,11	0,00	0,00	301,11	100,00%

MEDIO AMBIENTE Y SERVICIOS URBANOS (0200)
FINANCIACIÓN POR FORMA, GERENCIA, SUBPROCESO, ACTIVIDAD Y ORGANIZACIÓN

Forma / Gerencia / Subproceso / Actividad / Tarea / Organización	Coste	Aportación Usuario	Aportación Otras	Aportación Teórica Ayuntamiento	
Gerencia de Ecología Urbana (5000)	301,11	0,00	0,00	301,11	100,00%
Gestión del verde (0213)	402.243,38	0,00	0,00	402.243,38	100,00%
Jardineras (021302)	201.121,69	0,00	0,00	201.121,69	100,00%
Gerencia de Ecología Urbana (5000)	201.121,69	0,00	0,00	201.121,69	100,00%
Mantenimiento del espacio verde urbano (021301)	201.121,69	0,00	0,00	201.121,69	100,00%
Gerencia de Ecología Urbana (5000)	201.121,69	0,00	0,00	201.121,69	100,00%
Limpieza del espacio público (0202)	5.244,37	0,00	0,00	5.244,37	100,00%
Limpieza de la vía pública y el espacio público (020201)	2.622,19	0,00	0,00	2.622,19	100,00%
Dirección de Recursos y Control de Gestión (5000.02)	2.622,19	0,00	0,00	2.622,19	100,00%
Dirección de Servicios Técnico-Jurídicos (5000.0201)	2.622,19	0,00	0,00	2.622,19	100,00%
Dirección de Servicios Técnico-Jurídicos (5000.0201)	2.622,19	0,00	0,00	2.622,19	100,00%
Limpieza de pintadas (020202)	2.622,19	0,00	0,00	2.622,19	100,00%
Dirección de Recursos y Control de Gestión (5000.02)	2.622,19	0,00	0,00	2.622,19	100,00%
Dirección de Servicios Técnico-Jurídicos (5000.0201)	2.622,19	0,00	0,00	2.622,19	100,00%
Dirección de Servicios Técnico-Jurídicos (5000.0201)	2.622,19	0,00	0,00	2.622,19	100,00%
Mantenimiento y renovación del mobiliario urbano (0212)	0,00	0,00	126.487,20	0,00	0,00%
Mobiliario urbano (021201)	0,00	0,00	126.487,20	0,00	0,00%
Dirección de Recursos y Control de Gestión (5000.02)	0,00	0,00	126.487,20	0,00	0,00%
Dirección de Servicios Técnico-Jurídicos (5000.0201)	0,00	0,00	126.487,20	0,00	0,00%
Departamento de Tramitación Jurídica (5000.020101)	0,00	0,00	126.487,20	0,00	0,00%
Recogida y gestión de residuos (0201)	10.123,76	0,00	0,00	10.123,76	100,00%
Puntos verdes para tratamiento y selección de residuos (TERSA) (020101)	1.687,29	0,00	0,00	1.687,29	100,00%
Gerencia de Ecología Urbana (5000)	813,23	0,00	0,00	813,23	100,00%
Dirección de Recursos y Control de Gestión (5000.02)	874,06	0,00	0,00	874,06	100,00%
Dirección de Servicios Técnico-Jurídicos (5000.0201)	874,06	0,00	0,00	874,06	100,00%
Dirección de Servicios Técnico-Jurídicos (5000.0201)	874,06	0,00	0,00	874,06	100,00%
Recogida de muebles y trastos viejos (020104)	1.687,29	0,00	0,00	1.687,29	100,00%
Gerencia de Ecología Urbana (5000)	813,23	0,00	0,00	813,23	100,00%
Dirección de Recursos y Control de Gestión (5000.02)	874,06	0,00	0,00	874,06	100,00%
Dirección de Servicios Técnico-Jurídicos (5000.0201)	874,06	0,00	0,00	874,06	100,00%
Dirección de Servicios Técnico-Jurídicos (5000.0201)	874,06	0,00	0,00	874,06	100,00%
Recogida domiciliar de basuras (020105)	1.687,29	0,00	0,00	1.687,29	100,00%
Gerencia de Ecología Urbana (5000)	813,23	0,00	0,00	813,23	100,00%

MEDIO AMBIENTE Y SERVICIOS URBANOS (0200)
FINANCIACIÓN POR FORMA, GERENCIA, SUBPROCESO, ACTIVIDAD Y ORGANIZACIÓN

Forma / Gerencia / Subproceso / Actividad / Tarea / Organización	Coste	Aportación Usuario	Aportación Otras	Aportación Teórica Ayuntamiento	
Dirección de Recursos y Control de Gestión (5000.02)	874,06	0,00	0,00	874,06	100,00%
Dirección de Servicios Técnico-Jurídicos (5000.0201)	874,06	0,00	0,00	874,06	100,00%
Dirección de Servicios Técnico-Jurídicos (5000.0201)	874,06	0,00	0,00	874,06	100,00%
Recogida neumática (020106)	1.687,29	0,00	0,00	1.687,29	100,00%
Gerencia de Ecología Urbana (5000)	813,23	0,00	0,00	813,23	100,00%
Dirección de Recursos y Control de Gestión (5000.02)	874,06	0,00	0,00	874,06	100,00%
Dirección de Servicios Técnico-Jurídicos (5000.0201)	874,06	0,00	0,00	874,06	100,00%
Dirección de Servicios Técnico-Jurídicos (5000.0201)	874,06	0,00	0,00	874,06	100,00%
Residuos comercios (020103)	1.687,29	0,00	0,00	1.687,29	100,00%
Gerencia de Ecología Urbana (5000)	813,23	0,00	0,00	813,23	100,00%
Dirección de Recursos y Control de Gestión (5000.02)	874,06	0,00	0,00	874,06	100,00%
Dirección de Servicios Técnico-Jurídicos (5000.0201)	874,06	0,00	0,00	874,06	100,00%
Dirección de Servicios Técnico-Jurídicos (5000.0201)	874,06	0,00	0,00	874,06	100,00%
Residuos mercados municipales (020102)	1.687,29	0,00	0,00	1.687,29	100,00%
Gerencia de Ecología Urbana (5000)	813,23	0,00	0,00	813,23	100,00%
Dirección de Recursos y Control de Gestión (5000.02)	874,06	0,00	0,00	874,06	100,00%
Dirección de Servicios Técnico-Jurídicos (5000.0201)	874,06	0,00	0,00	874,06	100,00%
Dirección de Servicios Técnico-Jurídicos (5000.0201)	874,06	0,00	0,00	874,06	100,00%
Redes (0209)	1.340.869,63	0,00	0,00	1.340.869,63	100,00%
Red de riego (020903)	1.340.869,63	0,00	0,00	1.340.869,63	100,00%
Gerencia de Ecología Urbana (5000)	1.340.869,63	0,00	0,00	1.340.869,63	100,00%
Servicios especiales (0216)	5.244,37	0,00	0,00	5.244,37	100,00%
Equipo de vigilancia (021602)	2.622,19	0,00	0,00	2.622,19	100,00%
Dirección de Recursos y Control de Gestión (5000.02)	2.622,19	0,00	0,00	2.622,19	100,00%
Dirección de Servicios Técnico-Jurídicos (5000.0201)	2.622,19	0,00	0,00	2.622,19	100,00%
Dirección de Servicios Técnico-Jurídicos (5000.0201)	2.622,19	0,00	0,00	2.622,19	100,00%
Servicios de fin de semana (021601)	2.622,19	0,00	0,00	2.622,19	100,00%
Dirección de Recursos y Control de Gestión (5000.02)	2.622,19	0,00	0,00	2.622,19	100,00%
Dirección de Servicios Técnico-Jurídicos (5000.0201)	2.622,19	0,00	0,00	2.622,19	100,00%
Dirección de Servicios Técnico-Jurídicos (5000.0201)	2.622,19	0,00	0,00	2.622,19	100,00%
Gerencia Adjunta de Medio Ambiente y Servicios Urbanos (5001)	376.538.035,47	60.097.158,07	426.675,85	316.014.201,55	83,93%
Ciclo del agua	23.180.537,57	15.519.865,04	1.470,04	7.659.202,49	33,04%

MEDIO AMBIENTE Y SERVICIOS URBANOS (0200)
FINANCIACIÓN POR FORMA, GERENCIA, SUBPROCESO, ACTIVIDAD Y ORGANIZACIÓN

Forma / Gerencia / Subproceso / Actividad / Tarea / Organización	Coste	Aportación Usuario	Aportación Otras	Aportación Teórica Ayuntamiento	
Actuaciones (0210)	7.569.542,70	48.187,83	1.470,04	7.519.884,83	99,34%
Alerta hidrológica: Sistema del Parque Fluvial del Río Besós (021002)	21.682,93	0,00	0,00	21.682,93	100,00%
Departamento de Ciclo de del Agua (5001.000001)	21.682,93	0,00	0,00	21.682,93	100,00%
Canalizaciones de fibra óptica (021004)	21.682,93	0,00	0,00	21.682,93	100,00%
Departamento de Ciclo de del Agua (5001.000001)	21.682,93	0,00	0,00	21.682,93	100,00%
Fuentes (021001)	7.504.493,90	48.187,83	1.470,04	7.454.836,03	99,34%
Departamento de Ciclo de del Agua (5001.000001)	7.504.493,90	48.187,83	1.470,04	7.454.836,03	99,34%
Gestión y mantenimiento del litoral (021003)	21.682,93	0,00	0,00	21.682,93	100,00%
Departamento de Ciclo de del Agua (5001.000001)	21.682,93	0,00	0,00	21.682,93	100,00%
Redes (0209)	15.610.994,88	15.471.677,21	0,00	139.317,67	0,89%
Red de agua freática (020902)	21.682,93	0,00	0,00	21.682,93	100,00%
Departamento de Ciclo de del Agua (5001.000001)	21.682,93	0,00	0,00	21.682,93	100,00%
Red de drenaje urbano (020901)	15.545.946,09	15.471.677,21	0,00	74.268,88	0,48%
Departamento de Ciclo de del Agua (5001.000001)	15.545.946,09	15.471.677,21	0,00	74.268,88	0,48%
Red de recogida neumática (020904)	21.682,93	0,00	0,00	21.682,93	100,00%
Departamento de Ciclo de del Agua (5001.000001)	21.682,93	0,00	0,00	21.682,93	100,00%
Red de riego (020903)	21.682,93	0,00	0,00	21.682,93	100,00%
Departamento de Ciclo de del Agua (5001.000001)	21.682,93	0,00	0,00	21.682,93	100,00%
Derechos del Animales	1.683.481,46	107.496,30	0,00	1.575.985,16	93,61%
Animales (0203)	1.683.481,46	107.496,30	0,00	1.575.985,16	93,61%
Colonias de gatos en los espacios públicos (020307)	336.954,01	0,00	0,00	336.954,01	100,00%
Dirección de Servicios de Derechos de los Animales (5001.0003)	336.954,01	0,00	0,00	336.954,01	100,00%
Dirección de Servicios de Derechos de los Animales (5001.0003)	36.309,00	0,00	0,00	36.309,00	100,00%
Departamento de Gestión y Protección de los Animales (5001.000301)	300.645,01	0,00	0,00	300.645,01	100,00%
Control población palomas (020304)	262.293,75	0,00	0,00	262.293,75	100,00%
Dirección de Servicios de Derechos de los Animales (5001.0003)	262.293,75	0,00	0,00	262.293,75	100,00%
Dirección de Servicios de Derechos de los Animales (5001.0003)	36.309,00	0,00	0,00	36.309,00	100,00%
Departamento de Gestión y Protección de los Animales (5001.000301)	225.984,75	0,00	0,00	225.984,75	100,00%
Enjambres de abejas en la vía pública (020306)	137.448,25	0,00	0,00	137.448,25	100,00%
Dirección de Servicios de Derechos de los Animales (5001.0003)	137.448,25	0,00	0,00	137.448,25	100,00%
Dirección de Servicios de Derechos de los Animales (5001.0003)	36.309,00	0,00	0,00	36.309,00	100,00%
Departamento de Gestión y Protección de los Animales (5001.000301)	101.139,25	0,00	0,00	101.139,25	100,00%
Intervenciones GUB según Ordenanza Protección, Tenencia y Venta de Animales (OPTVA) (020308)	75.468,71	0,00	0,00	75.468,71	100,00%

MEDIO AMBIENTE Y SERVICIOS URBANOS (0200)
FINANCIACIÓN POR FORMA, GERENCIA, SUBPROCESO, ACTIVIDAD Y ORGANIZACIÓN

Forma / Gerencia / Subproceso / Actividad / Tarea / Organización	Coste	Aportación Usuario	Aportación Otras	Aportación Teórica Ayuntamiento	
Dirección de Servicios de Derechos de los Animales (5001.0003)	75.468,71	0,00	0,00	75.468,71	100,00%
Dirección de Servicios de Derechos de los Animales (5001.0003)	36.309,00	0,00	0,00	36.309,00	100,00%
Departamento de Gestión y Protección de los Animales (5001.000301)	39.159,71	0,00	0,00	39.159,71	100,00%
Jabalíes en la vía pública (020305)	181.512,15	0,00	0,00	181.512,15	100,00%
Dirección de Servicios de Derechos de los Animales (5001.0003)	181.512,15	0,00	0,00	181.512,15	100,00%
Dirección de Servicios de Derechos de los Animales (5001.0003)	36.309,00	0,00	0,00	36.309,00	100,00%
Departamento de Gestión y Protección de los Animales (5001.000301)	145.203,15	0,00	0,00	145.203,15	100,00%
Mantenimiento y limpieza de las áreas de recreo para perros (020309)	62.411,39	0,00	0,00	62.411,39	100,00%
Dirección de Servicios de Derechos de los Animales (5001.0003)	62.411,39	0,00	0,00	62.411,39	100,00%
Dirección de Servicios de Derechos de los Animales (5001.0003)	36.309,00	0,00	0,00	36.309,00	100,00%
Departamento de Gestión y Protección de los Animales (5001.000301)	26.102,39	0,00	0,00	26.102,39	100,00%
Protección y control de animales: Centro de Acogida de Animales de Compañía de Barcelona (CAACB) (020302)	305.635,17	107.496,30	0,00	198.138,87	64,83%
Dirección de Servicios de Derechos de los Animales (5001.0003)	305.635,17	107.496,30	0,00	198.138,87	64,83%
Dirección de Servicios de Derechos de los Animales (5001.0003)	36.309,00	0,00	0,00	36.309,00	100,00%
Departamento de Gestión y Protección de los Animales (5001.000301)	269.326,17	107.496,30	0,00	161.829,87	60,09%
Recogida animales muertos (020301)	50.176,80	0,00	0,00	50.176,80	100,00%
Dirección de Servicios de Derechos de los Animales (5001.0003)	50.176,80	0,00	0,00	50.176,80	100,00%
Dirección de Servicios de Derechos de los Animales (5001.0003)	36.309,00	0,00	0,00	36.309,00	100,00%
Departamento de Gestión y Protección de los Animales (5001.000301)	13.867,80	0,00	0,00	13.867,80	100,00%
Recogida de fauna urbana (020303)	271.581,22	0,00	0,00	271.581,22	100,00%
Dirección de Servicios de Derechos de los Animales (5001.0003)	271.581,22	0,00	0,00	271.581,22	100,00%
Dirección de Servicios de Derechos de los Animales (5001.0003)	36.309,00	0,00	0,00	36.309,00	100,00%
Departamento de Gestión y Protección de los Animales (5001.000301)	235.272,22	0,00	0,00	235.272,22	100,00%
Energía y Calidad Ambiental	27.942.940,34	14.232.417,15	0,00	13.710.523,19	49,07%
Actuaciones (0210)	0,00	92.416,09	0,00	0,00	0,00%
Canalizaciones de fibra óptica (021004)	0,00	92.416,09	0,00	0,00	0,00%
Dirección de Servicios de Energía y Calidad Ambiental (5001.0001)	0,00	92.416,09	0,00	0,00	0,00%
Dirección de Servicios de Energía y Calidad Ambiental (5001.0001)	0,00	92.416,09	0,00	0,00	0,00%
Animales (0203)	1.298.417,11	0,00	0,00	1.298.417,11	100,00%
Enjambres de abejas en la vía pública (020306)	110.490,91	0,00	0,00	110.490,91	100,00%
Dirección de Servicios de Energía y Calidad Ambiental (5001.0001)	110.490,91	0,00	0,00	110.490,91	100,00%
Departamento de Intervención Ambiental (5001.000101)	110.490,91	0,00	0,00	110.490,91	100,00%

MEDIO AMBIENTE Y SERVICIOS URBANOS (0200)
FINANCIACIÓN POR FORMA, GERENCIA, SUBPROCESO, ACTIVIDAD Y ORGANIZACIÓN

Forma / Gerencia / Subproceso / Actividad / Tarea / Organización	Coste	Aportación Usuario	Aportación Otras	Aportación Teórica Ayuntamiento	
Jabalíes en la vía pública (020305)	84.347,06	0,00	0,00	84.347,06	100,00%
Dirección de Servicios de Energía y Calidad Ambiental (5001.0001)	84.347,06	0,00	0,00	84.347,06	100,00%
Departamento de Intervención Ambiental (5001.000101)	84.347,06	0,00	0,00	84.347,06	100,00%
Protección y control de animales: Centro de Acogida de Animales de Compañía de Barcelona (CAACB) (020302)	1.103.579,14	0,00	0,00	1.103.579,14	100,00%
Dirección de Servicios de Energía y Calidad Ambiental (5001.0001)	1.103.579,14	0,00	0,00	1.103.579,14	100,00%
Departamento de Intervención Ambiental (5001.000101)	1.103.579,14	0,00	0,00	1.103.579,14	100,00%
Calidad ambiental (0207)	1.976.115,49	0,00	0,00	1.976.115,49	100,00%
Asesoramiento y soporte técnico (020705)	142.338,21	0,00	0,00	142.338,21	100,00%
Dirección de Servicios de Energía y Calidad Ambiental (5001.0001)	142.338,21	0,00	0,00	142.338,21	100,00%
Dirección de Servicios de Energía y Calidad Ambiental (5001.0001)	7.518,45	0,00	0,00	7.518,45	100,00%
Departamento de Alumbrado (5001.000102)	30.638,72	0,00	0,00	30.638,72	100,00%
Departamento de Intervención Ambiental (5001.000101)	58.171,28	0,00	0,00	58.171,28	100,00%
Departamento de Reducción de la Contaminación Acústica (5001.000103)	46.009,75	0,00	0,00	46.009,75	100,00%
Campañas de sensibilización acústica (020704)	470.046,15	0,00	0,00	470.046,15	100,00%
Dirección de Servicios de Energía y Calidad Ambiental (5001.0001)	470.046,15	0,00	0,00	470.046,15	100,00%
Dirección de Servicios de Energía y Calidad Ambiental (5001.0001)	7.518,45	0,00	0,00	7.518,45	100,00%
Departamento de Alumbrado (5001.000102)	5.208,26	0,00	0,00	5.208,26	100,00%
Departamento de Intervención Ambiental (5001.000101)	28.716,39	0,00	0,00	28.716,39	100,00%
Departamento de Reducción de la Contaminación Acústica (5001.000103)	428.603,04	0,00	0,00	428.603,04	100,00%
Control y vigilancia en materia de sensibilización acústica (020703)	506.503,95	0,00	0,00	506.503,95	100,00%
Dirección de Servicios de Energía y Calidad Ambiental (5001.0001)	506.503,95	0,00	0,00	506.503,95	100,00%
Dirección de Servicios de Energía y Calidad Ambiental (5001.0001)	7.518,45	0,00	0,00	7.518,45	100,00%
Departamento de Alumbrado (5001.000102)	41.666,06	0,00	0,00	41.666,06	100,00%
Departamento de Intervención Ambiental (5001.000101)	28.716,39	0,00	0,00	28.716,39	100,00%
Departamento de Reducción de la Contaminación Acústica (5001.000103)	428.603,04	0,00	0,00	428.603,04	100,00%
Episodios de contaminación atmosférica (020701)	116.907,74	0,00	0,00	116.907,74	100,00%
Dirección de Servicios de Energía y Calidad Ambiental (5001.0001)	116.907,74	0,00	0,00	116.907,74	100,00%
Dirección de Servicios de Energía y Calidad Ambiental (5001.0001)	7.518,45	0,00	0,00	7.518,45	100,00%
Departamento de Alumbrado (5001.000102)	5.208,26	0,00	0,00	5.208,26	100,00%
Departamento de Intervención Ambiental (5001.000101)	58.171,28	0,00	0,00	58.171,28	100,00%
Departamento de Reducción de la Contaminación Acústica (5001.000103)	46.009,75	0,00	0,00	46.009,75	100,00%
Gestión red de aparatos de control (020706)	506.503,95	0,00	0,00	506.503,95	100,00%

MEDIO AMBIENTE Y SERVICIOS URBANOS (0200)
FINANCIACIÓN POR FORMA, GERENCIA, SUBPROCESO, ACTIVIDAD Y ORGANIZACIÓN

Forma / Gerencia / Subproceso / Actividad / Tarea / Organización	Coste	Aportación Usuario	Aportación Otras	Aportación Teórica Ayuntamiento	
Dirección de Servicios de Energía y Calidad Ambiental (5001.0001)	506.503,95	0,00	0,00	506.503,95	100,00%
Dirección de Servicios de Energía y Calidad Ambiental (5001.0001)	7.518,45	0,00	0,00	7.518,45	100,00%
Departamento de Alumbrado (5001.000102)	41.666,06	0,00	0,00	41.666,06	100,00%
Departamento de Intervención Ambiental (5001.000101)	28.716,39	0,00	0,00	28.716,39	100,00%
Departamento de Reducción de la Contaminación Acústica (5001.000103)	428.603,04	0,00	0,00	428.603,04	100,00%
Licencias medioambientales (020707)	116.907,74	0,00	0,00	116.907,74	100,00%
Dirección de Servicios de Energía y Calidad Ambiental (5001.0001)	116.907,74	0,00	0,00	116.907,74	100,00%
Dirección de Servicios de Energía y Calidad Ambiental (5001.0001)	7.518,45	0,00	0,00	7.518,45	100,00%
Departamento de Alumbrado (5001.000102)	5.208,26	0,00	0,00	5.208,26	100,00%
Departamento de Intervención Ambiental (5001.000101)	58.171,28	0,00	0,00	58.171,28	100,00%
Departamento de Reducción de la Contaminación Acústica (5001.000103)	46.009,75	0,00	0,00	46.009,75	100,00%
Medidas de reducción de contaminación del aire (020702)	116.907,74	0,00	0,00	116.907,74	100,00%
Dirección de Servicios de Energía y Calidad Ambiental (5001.0001)	116.907,74	0,00	0,00	116.907,74	100,00%
Dirección de Servicios de Energía y Calidad Ambiental (5001.0001)	7.518,45	0,00	0,00	7.518,45	100,00%
Departamento de Alumbrado (5001.000102)	5.208,26	0,00	0,00	5.208,26	100,00%
Departamento de Intervención Ambiental (5001.000101)	58.171,28	0,00	0,00	58.171,28	100,00%
Departamento de Reducción de la Contaminación Acústica (5001.000103)	46.009,75	0,00	0,00	46.009,75	100,00%
Explotación y mantenimiento del alumbrado público (0208)	24.615.778,57	14.140.001,06	0,00	10.475.777,51	42,56%
Alumbrado público y ornamental (020802)	23.445.098,92	14.140.001,06	0,00	9.305.097,86	39,69%
Dirección de Servicios de Energía y Calidad Ambiental (5001.0001)	23.445.098,92	14.140.001,06	0,00	9.305.097,86	39,69%
Dirección de Servicios de Energía y Calidad Ambiental (5001.0001)	669.742,25	0,00	0,00	669.742,25	100,00%
Departamento de Alumbrado (5001.000102)	22.775.356,67	14.140.001,06	0,00	8.635.355,61	37,92%
Fiestas y actos cívicos (020801)	1.170.679,65	0,00	0,00	1.170.679,65	100,00%
Dirección de Servicios de Energía y Calidad Ambiental (5001.0001)	1.170.679,65	0,00	0,00	1.170.679,65	100,00%
Dirección de Servicios de Energía y Calidad Ambiental (5001.0001)	669.742,25	0,00	0,00	669.742,25	100,00%
Departamento de Alumbrado (5001.000102)	500.937,40	0,00	0,00	500.937,40	100,00%
Informes y memorias (0219)	52.629,17	0,00	0,00	52.629,17	100,00%
Informes y memorias (021901)	52.629,17	0,00	0,00	52.629,17	100,00%
Dirección de Servicios de Energía y Calidad Ambiental (5001.0001)	52.629,17	0,00	0,00	52.629,17	100,00%
Dirección de Servicios de Energía y Calidad Ambiental (5001.0001)	52.629,17	0,00	0,00	52.629,17	100,00%
Limpia y Gestión de Residuos	323.731.076,10	30.053.255,97	414.006,53	293.263.813,60	90,59%
Actuaciones (0210)	4.195.461,43	0,00	0,00	4.195.461,43	100,00%
Gestión y mantenimiento del litoral (021003)	4.195.461,43	0,00	0,00	4.195.461,43	100,00%

MEDIO AMBIENTE Y SERVICIOS URBANOS (0200)
FINANCIACIÓN POR FORMA, GERENCIA, SUBPROCESO, ACTIVIDAD Y ORGANIZACIÓN

Forma / Gerencia / Subproceso / Actividad / Tarea / Organización	Coste	Aportación Usuario	Aportación Otras	Aportación Teórica Ayuntamiento	
Dirección de Servicios de Limpieza y Gestión de Residuos (5001.0002)	4.195.461,43	0,00	0,00	4.195.461,43	100,00%
Dirección de Servicios de Limpieza y Gestión de Residuos (5001.0002)	4.187.838,92	0,00	0,00	4.187.838,92	100,00%
Departamento de Gestión Operativa (5001.000201)	7.622,51	0,00	0,00	7.622,51	100,00%
Agenda 21 escolar (0206)	9.313,30	0,00	0,00	9.313,30	100,00%
Programas y actividades escolares (020602)	9.313,30	0,00	0,00	9.313,30	100,00%
Dirección de Servicios de Limpieza y Gestión de Residuos (5001.0002)	9.313,30	0,00	0,00	9.313,30	100,00%
Departamento de Gestión de Residuos (5001.000202)	9.313,30	0,00	0,00	9.313,30	100,00%
Animales (0203)	449.762,59	0,00	0,00	449.762,59	100,00%
Recogida animales muertos (020301)	449.762,59	0,00	0,00	449.762,59	100,00%
Dirección de Servicios de Limpieza y Gestión de Residuos (5001.0002)	449.762,59	0,00	0,00	449.762,59	100,00%
Dirección de Servicios de Limpieza y Gestión de Residuos (5001.0002)	448.016,90	0,00	0,00	448.016,90	100,00%
Departamento de Gestión Operativa (5001.000201)	1.745,69	0,00	0,00	1.745,69	100,00%
Calidad ambiental (0207)	18.626,60	0,00	0,00	18.626,60	100,00%
Asesoramiento y soporte técnico (020705)	18.626,60	0,00	0,00	18.626,60	100,00%
Dirección de Servicios de Limpieza y Gestión de Residuos (5001.0002)	18.626,60	0,00	0,00	18.626,60	100,00%
Departamento de Gestión de Residuos (5001.000202)	18.626,60	0,00	0,00	18.626,60	100,00%
Gestión del verde (0213)	14.657.436,22	0,00	0,00	14.657.436,22	100,00%
Mantenimiento del espacio verde urbano (021301)	14.657.436,22	0,00	0,00	14.657.436,22	100,00%
Dirección de Servicios de Limpieza y Gestión de Residuos (5001.0002)	14.657.436,22	0,00	0,00	14.657.436,22	100,00%
Dirección de Servicios de Limpieza y Gestión de Residuos (5001.0002)	14.657.436,22	0,00	0,00	14.657.436,22	100,00%
Limpieza del espacio público (0202)	195.802.562,11	2.977,35	0,00	195.799.584,76	100,00%
Limpieza de la vía pública y el espacio público (020201)	190.963.975,17	0,00	0,00	190.963.975,17	100,00%
Dirección de Servicios de Limpieza y Gestión de Residuos (5001.0002)	190.963.975,17	0,00	0,00	190.963.975,17	100,00%
Dirección de Servicios de Limpieza y Gestión de Residuos (5001.0002)	190.570.079,13	0,00	0,00	190.570.079,13	100,00%
Departamento de Gestión Operativa (5001.000201)	239.116,83	0,00	0,00	239.116,83	100,00%
Grupo Programa Evaluación de Servicios y Control Económico (5001.000203)	154.779,21	0,00	0,00	154.779,21	100,00%
Limpieza de pintadas (020202)	4.838.586,94	2.977,35	0,00	4.835.609,59	99,94%
Dirección de Servicios de Limpieza y Gestión de Residuos (5001.0002)	4.838.586,94	2.977,35	0,00	4.835.609,59	99,94%
Dirección de Servicios de Limpieza y Gestión de Residuos (5001.0002)	4.596.042,97	2.977,35	0,00	4.593.065,62	99,94%
Departamento de Gestión Operativa (5001.000201)	87.764,76	0,00	0,00	87.764,76	100,00%
Grupo Programa Evaluación de Servicios y Control Económico (5001.000203)	154.779,21	0,00	0,00	154.779,21	100,00%
Recogida y gestión de residuos (0201)	108.268.515,87	30.050.278,62	414.006,53	77.804.230,72	71,86%
Puntos verdes para tratamiento y selección de residuos (TERSA) (020101)	4.804.145,79	3.787.628,01	414.006,53	602.511,25	12,54%

MEDIO AMBIENTE Y SERVICIOS URBANOS (0200)
FINANCIACIÓN POR FORMA, GERENCIA, SUBPROCESO, ACTIVIDAD Y ORGANIZACIÓN

Forma / Gerencia / Subproceso / Actividad / Tarea / Organización	Coste	Aportación Usuario	Aportación Otras	Aportación Teórica Ayuntamiento	
Dirección de Servicios de Limpieza y Gestión de Residuos (5001.0002)	4.804.145,79	3.787.628,01	414.006,53	602.511,25	12,54%
Dirección de Servicios de Limpieza y Gestión de Residuos (5001.0002)	7.802,74	0,00	0,00	7.802,74	100,00%
Departamento de Gestión de Residuos (5001.000202)	4.699.889,42	3.787.628,01	414.006,53	498.254,88	10,60%
Departamento de Gestión Operativa (5001.000201)	34.798,01	0,00	0,00	34.798,01	100,00%
Grupo Programa Evaluación de Servicios y Control Económico (5001.000203)	61.655,62	0,00	0,00	61.655,62	100,00%
Recogida de muebles y trastos viejos (020104)	12.366.851,55	0,00	0,00	12.366.851,55	100,00%
Dirección de Servicios de Limpieza y Gestión de Residuos (5001.0002)	12.366.851,55	0,00	0,00	12.366.851,55	100,00%
Dirección de Servicios de Limpieza y Gestión de Residuos (5001.0002)	12.206.671,67	0,00	0,00	12.206.671,67	100,00%
Departamento de Gestión de Residuos (5001.000202)	63.726,26	0,00	0,00	63.726,26	100,00%
Departamento de Gestión Operativa (5001.000201)	34.798,01	0,00	0,00	34.798,01	100,00%
Grupo Programa Evaluación de Servicios y Control Económico (5001.000203)	61.655,62	0,00	0,00	61.655,62	100,00%
Recogida domiciliaria de basuras (020105)	64.242.713,32	7.475.850,23	0,00	56.766.863,09	88,36%
Dirección de Servicios de Limpieza y Gestión de Residuos (5001.0002)	64.242.713,32	7.475.850,23	0,00	56.766.863,09	88,36%
Dirección de Servicios de Limpieza y Gestión de Residuos (5001.0002)	64.021.715,36	0,00	0,00	64.021.715,36	100,00%
Departamento de Gestión de Residuos (5001.000202)	63.726,26	7.475.850,23	0,00	0,00	0,00%
Departamento de Gestión Operativa (5001.000201)	72.777,72	0,00	0,00	72.777,72	100,00%
Grupo Programa Evaluación de Servicios y Control Económico (5001.000203)	84.493,98	0,00	0,00	84.493,98	100,00%
Recogida neumática (020106)	7.010.959,49	0,00	0,00	7.010.959,49	100,00%
Dirección de Servicios de Limpieza y Gestión de Residuos (5001.0002)	7.010.959,49	0,00	0,00	7.010.959,49	100,00%
Dirección de Servicios de Limpieza y Gestión de Residuos (5001.0002)	6.415.825,37	0,00	0,00	6.415.825,37	100,00%
Departamento de Gestión de Residuos (5001.000202)	498.680,49	0,00	0,00	498.680,49	100,00%
Departamento de Gestión Operativa (5001.000201)	34.798,01	0,00	0,00	34.798,01	100,00%
Grupo Programa Evaluación de Servicios y Control Económico (5001.000203)	61.655,62	0,00	0,00	61.655,62	100,00%
Residuos comercios (020103)	17.033.686,73	18.786.800,38	0,00	0,00	0,00%
Dirección de Servicios de Limpieza y Gestión de Residuos (5001.0002)	17.033.686,73	18.786.800,38	0,00	0,00	0,00%
Dirección de Servicios de Limpieza y Gestión de Residuos (5001.0002)	16.496.607,24	0,00	0,00	16.496.607,24	100,00%
Departamento de Gestión de Residuos (5001.000202)	416.859,05	18.786.800,38	0,00	0,00	0,00%
Departamento de Gestión Operativa (5001.000201)	52.029,97	0,00	0,00	52.029,97	100,00%
Grupo Programa Evaluación de Servicios y Control Económico (5001.000203)	68.190,47	0,00	0,00	68.190,47	100,00%
Residuos mercados municipales (020102)	2.810.158,98	0,00	0,00	2.810.158,98	100,00%
Dirección de Servicios de Limpieza y Gestión de Residuos (5001.0002)	2.810.158,98	0,00	0,00	2.810.158,98	100,00%
Dirección de Servicios de Limpieza y Gestión de Residuos (5001.0002)	2.345.919,29	0,00	0,00	2.345.919,29	100,00%
Departamento de Gestión de Residuos (5001.000202)	367.786,06	0,00	0,00	367.786,06	100,00%

MEDIO AMBIENTE Y SERVICIOS URBANOS (0200)
FINANCIACIÓN POR FORMA, GERENCIA, SUBPROCESO, ACTIVIDAD Y ORGANIZACIÓN

Forma / Gerencia / Subproceso / Actividad / Tarea / Organización	Coste	Aportación Usuario	Aportación Otras	Aportación Teórica Ayuntamiento	
Departamento de Gestión Operativa (5001.000201)	34.798,01	0,00	0,00	34.798,01	100,00%
Grupo Programa Evaluación de Servicios y Control Económico (5001.000203)	61.655,62	0,00	0,00	61.655,62	100,00%
Servicios especiales (0216)	329.397,99	0,00	0,00	329.397,99	100,00%
Equipo de vigilancia (021602)	164.698,99	0,00	0,00	164.698,99	100,00%
Dirección de Servicios de Limpieza y Gestión de Residuos (5001.0002)	164.698,99	0,00	0,00	164.698,99	100,00%
Dirección de Servicios de Limpieza y Gestión de Residuos (5001.0002)	23.408,23	0,00	0,00	23.408,23	100,00%
Departamento de Gestión Operativa (5001.000201)	60.450,82	0,00	0,00	60.450,82	100,00%
Grupo Programa Evaluación de Servicios y Control Económico (5001.000203)	80.839,94	0,00	0,00	80.839,94	100,00%
Servicios de fin de semana (021601)	164.698,99	0,00	0,00	164.698,99	100,00%
Dirección de Servicios de Limpieza y Gestión de Residuos (5001.0002)	164.698,99	0,00	0,00	164.698,99	100,00%
Dirección de Servicios de Limpieza y Gestión de Residuos (5001.0002)	23.408,23	0,00	0,00	23.408,23	100,00%
Departamento de Gestión Operativa (5001.000201)	60.450,82	0,00	0,00	60.450,82	100,00%
Grupo Programa Evaluación de Servicios y Control Económico (5001.000203)	80.839,94	0,00	0,00	80.839,94	100,00%
Medio ambiente y Servicios Urbanos	0,00	184.123,61	11.199,28	0,00	0,00%
-Importes no asignables	0,00	184.123,61	11.199,28	0,00	0,00%
-Importes no asignables	0,00	184.123,61	11.199,28	0,00	0,00%
Gerencia Adjunta de Medio Ambiente y Servicios Urbanos (5001)	0,00	184.123,61	11.199,28	0,00	0,00%
Entidades Públicas Empresariales (4)	65.697.705,59	7.165.785,24	493.211,40	58.038.708,95	88,34%
Instituto Municipal de Parques y Jardines (IMPJ) (5401)	65.697.705,59	7.165.785,24	493.211,40	58.038.708,95	88,34%
Espacios Verdes y Biodiversidad	65.697.705,59	7.165.785,24	493.211,40	58.038.708,95	88,34%
-Importes no asignables	0,00	96.546,59	3.449,66	0,00	0,00%
-Importes no asignables	0,00	96.546,59	3.449,66	0,00	0,00%
Dirección de Espacios Verdes y Biodiversidad (5401.01)	0,00	96.546,59	3.449,66	0,00	0,00%
Dirección de Espacios Verdes y Biodiversidad (5401.01)	0,00	96.546,59	3.449,66	0,00	0,00%
Actuaciones (0210)	4.138.458,12	4.313.867,24	0,00	0,00	0,00%
Gestión y mantenimiento del litoral (021003)	4.138.458,12	4.313.867,24	0,00	0,00	0,00%
Dirección de Espacios Verdes y Biodiversidad (5401.01)	4.138.458,12	4.313.867,24	0,00	0,00	0,00%
Dirección de Espacios Verdes y Biodiversidad (5401.01)	4.138.458,12	4.313.867,24	0,00	0,00	0,00%
Agenda 21 escolar (0206)	258.800,76	0,00	0,00	258.800,76	100,00%
Apoyo agenda 21 escolar (020603)	13.557,32	0,00	0,00	13.557,32	100,00%
Dirección de Espacios Verdes y Biodiversidad (5401.01)	13.557,32	0,00	0,00	13.557,32	100,00%

MEDIO AMBIENTE Y SERVICIOS URBANOS (0200)
FINANCIACIÓN POR FORMA, GERENCIA, SUBPROCESO, ACTIVIDAD Y ORGANIZACIÓN

Forma / Gerencia / Subproceso / Actividad / Tarea / Organización	Coste	Aportación Usuario	Aportación Otras	Aportación Teórica Ayuntamiento	
Dirección de Espacios Verdes y Biodiversidad (5401.01)	13.557,32	0,00	0,00	13.557,32	100,00%
Programas y actividades escolares (020602)	245.243,44	0,00	0,00	245.243,44	100,00%
Dirección de Espacios Verdes y Biodiversidad (5401.01)	245.243,44	0,00	0,00	245.243,44	100,00%
Dirección de Espacios Verdes y Biodiversidad (5401.01)	245.243,44	0,00	0,00	245.243,44	100,00%
Arbolado (0214)	9.281.426,11	0,00	0,00	9.281.426,11	100,00%
Gestión del arbolado viario (021401)	9.281.426,11	0,00	0,00	9.281.426,11	100,00%
Dirección de Espacios Verdes y Biodiversidad (5401.01)	9.281.426,11	0,00	0,00	9.281.426,11	100,00%
Dirección de Espacios Verdes y Biodiversidad (5401.01)	9.281.426,11	0,00	0,00	9.281.426,11	100,00%
Biodiversidad (0215)	577.579,29	0,00	0,00	577.579,29	100,00%
Programa de protección de los anfibios (021501)	577.579,29	0,00	0,00	577.579,29	100,00%
Dirección de Espacios Verdes y Biodiversidad (5401.01)	577.579,29	0,00	0,00	577.579,29	100,00%
Dirección de Espacios Verdes y Biodiversidad (5401.01)	474.445,32	0,00	0,00	474.445,32	100,00%
Departamento de Biodiversidad (5401.0104)	103.133,97	0,00	0,00	103.133,97	100,00%
Departamento de Biodiversidad (5401.0104)	103.133,97	0,00	0,00	103.133,97	100,00%
Calidad ambiental (0207)	88.579,02	0,00	0,00	88.579,02	100,00%
Licencias medioambientales (020707)	68.137,71	0,00	0,00	68.137,71	100,00%
Dirección de Espacios Verdes y Biodiversidad (5401.01)	68.137,71	0,00	0,00	68.137,71	100,00%
Dirección de Espacios Verdes y Biodiversidad (5401.01)	68.137,71	0,00	0,00	68.137,71	100,00%
Medidas de reducción de contaminación del aire (020702)	20.441,31	0,00	0,00	20.441,31	100,00%
Dirección de Espacios Verdes y Biodiversidad (5401.01)	20.441,31	0,00	0,00	20.441,31	100,00%
Dirección de Espacios Verdes y Biodiversidad (5401.01)	20.441,31	0,00	0,00	20.441,31	100,00%
Explotación y mantenimiento del alumbrado público (0208)	469.273,49	0,00	0,00	469.273,49	100,00%
Fiestas y actos cívicos (020801)	469.273,49	0,00	0,00	469.273,49	100,00%
Dirección de Espacios Verdes y Biodiversidad (5401.01)	469.273,49	0,00	0,00	469.273,49	100,00%
Dirección de Espacios Verdes y Biodiversidad (5401.01)	469.273,49	0,00	0,00	469.273,49	100,00%
Gestión del verde (0213)	36.465.065,76	2.381.858,33	488.553,47	33.594.653,96	92,13%
Jardineras (021302)	2.837.665,72	184.170,34	487.667,95	2.165.827,43	76,32%
Dirección de Espacios Verdes y Biodiversidad (5401.01)	2.837.665,72	184.170,34	487.667,95	2.165.827,43	76,32%
Dirección de Espacios Verdes y Biodiversidad (5401.01)	2.837.665,72	184.170,34	487.667,95	2.837.665,72	76,32%
Mantenimiento del espacio verde urbano (021301)	33.627.400,04	2.197.687,99	885,52	31.428.826,53	93,46%
Dirección de Espacios Verdes y Biodiversidad (5401.01)	33.627.400,04	2.197.687,99	885,52	31.428.826,53	93,46%
Dirección de Espacios Verdes y Biodiversidad (5401.01)	33.627.400,04	2.197.687,99	885,52	33.627.400,04	93,46%
Gestión programa huertos urbanos (0204)	386.699,91	0,00	0,00	386.699,91	100,00%

MEDIO AMBIENTE Y SERVICIOS URBANOS (0200)
FINANCIACIÓN POR FORMA, GERENCIA, SUBPROCESO, ACTIVIDAD Y ORGANIZACIÓN

Forma / Gerencia / Subproceso / Actividad / Tarea / Organización	Coste	Aportación Usuario	Aportación Otras	Aportación Teórica Ayuntamiento	
Gestión del programa de huertos urbanos (020401)	386.699,91	0,00	0,00	386.699,91	100,00%
Dirección de Espacios Verdes y Biodiversidad (5401.01)	386.699,91	0,00	0,00	386.699,91	100,00%
Dirección de Espacios Verdes y Biodiversidad (5401.01)	386.699,91	0,00	0,00	386.699,91	100,00%
Limpieza del espacio público (0202)	903.303,72	350.535,08	0,00	552.768,64	61,19%
Limpieza de la vía pública y el espacio público (020201)	468.880,50	350.535,08	0,00	118.345,42	25,24%
Dirección de Espacios Verdes y Biodiversidad (5401.01)	468.880,50	350.535,08	0,00	118.345,42	25,24%
Dirección de Espacios Verdes y Biodiversidad (5401.01)	468.880,50	350.535,08	0,00	118.345,42	25,24%
Limpieza de pintadas (020202)	434.423,22	0,00	0,00	434.423,22	100,00%
Dirección de Espacios Verdes y Biodiversidad (5401.01)	434.423,22	0,00	0,00	434.423,22	100,00%
Dirección de Espacios Verdes y Biodiversidad (5401.01)	434.423,22	0,00	0,00	434.423,22	100,00%
Mantenimiento y renovación del mobiliario urbano (0212)	5.311.272,02	22.978,00	0,00	5.288.294,02	99,57%
Importes no asignables	0,00	22.978,00	0,00	0,00	0,00%
Dirección de Espacios Verdes y Biodiversidad (5401.01)	0,00	22.978,00	0,00	0,00	0,00%
Dirección de Espacios Verdes y Biodiversidad (5401.01)	0,00	22.978,00	0,00	0,00	0,00%
Áreas gimnásticas para personas de la tercera edad (021203)	882.190,42	0,00	0,00	882.190,42	100,00%
Dirección de Espacios Verdes y Biodiversidad (5401.01)	882.190,42	0,00	0,00	882.190,42	100,00%
Dirección de Espacios Verdes y Biodiversidad (5401.01)	882.190,42	0,00	0,00	882.190,42	100,00%
Juegos infantiles (021202)	3.567.800,76	0,00	0,00	3.567.800,76	100,00%
Dirección de Espacios Verdes y Biodiversidad (5401.01)	3.567.800,76	0,00	0,00	3.567.800,76	100,00%
Dirección de Espacios Verdes y Biodiversidad (5401.01)	3.567.800,76	0,00	0,00	3.567.800,76	100,00%
Mobiliario urbano (021201)	861.280,84	0,00	0,00	861.280,84	100,00%
Dirección de Espacios Verdes y Biodiversidad (5401.01)	861.280,84	0,00	0,00	861.280,84	100,00%
Dirección de Espacios Verdes y Biodiversidad (5401.01)	861.280,84	0,00	0,00	861.280,84	100,00%
Maquinaria y vehículos (0217)	4.068.081,95	0,00	1.208,27	4.066.873,68	99,97%
Maquinaria y vehículos (021701)	4.068.081,95	0,00	1.208,27	4.066.873,68	99,97%
Dirección de Espacios Verdes y Biodiversidad (5401.01)	4.068.081,95	0,00	1.208,27	4.066.873,68	99,97%
Dirección de Espacios Verdes y Biodiversidad (5401.01)	4.068.081,95	0,00	1.208,27	4.066.873,68	99,97%
Recogida y gestión de residuos (0201)	362.811,45	0,00	0,00	362.811,45	100,00%
Puntos verdes para tratamiento y selección de residuos (TERSA) (020101)	60.468,57	0,00	0,00	60.468,57	100,00%
Dirección de Espacios Verdes y Biodiversidad (5401.01)	60.468,57	0,00	0,00	60.468,57	100,00%
Dirección de Espacios Verdes y Biodiversidad (5401.01)	60.468,57	0,00	0,00	60.468,57	100,00%
Recogida de muebles y trastos viejos (020104)	60.468,57	0,00	0,00	60.468,57	100,00%
Dirección de Espacios Verdes y Biodiversidad (5401.01)	60.468,57	0,00	0,00	60.468,57	100,00%

MEDIO AMBIENTE Y SERVICIOS URBANOS (0200)
FINANCIACIÓN POR FORMA, GERENCIA, SUBPROCESO, ACTIVIDAD Y ORGANIZACIÓN

Forma / Gerencia / Subproceso / Actividad / Tarea / Organización	Coste	Aportación Usuario	Aportación Otras	Aportación Teórica Ayuntamiento	
Dirección de Espacios Verdes y Biodiversidad (5401.01)	60.468,57	0,00	0,00	60.468,57	100,00%
Recogida domiciliaria de basuras (020105)	60.468,57	0,00	0,00	60.468,57	100,00%
Dirección de Espacios Verdes y Biodiversidad (5401.01)	60.468,57	0,00	0,00	60.468,57	100,00%
Dirección de Espacios Verdes y Biodiversidad (5401.01)	60.468,57	0,00	0,00	60.468,57	100,00%
Recogida neumática (020106)	60.468,57	0,00	0,00	60.468,57	100,00%
Dirección de Espacios Verdes y Biodiversidad (5401.01)	60.468,57	0,00	0,00	60.468,57	100,00%
Dirección de Espacios Verdes y Biodiversidad (5401.01)	60.468,57	0,00	0,00	60.468,57	100,00%
Residuos comercios (020103)	60.468,57	0,00	0,00	60.468,57	100,00%
Dirección de Espacios Verdes y Biodiversidad (5401.01)	60.468,57	0,00	0,00	60.468,57	100,00%
Dirección de Espacios Verdes y Biodiversidad (5401.01)	60.468,57	0,00	0,00	60.468,57	100,00%
Residuos mercados municipales (020102)	60.468,57	0,00	0,00	60.468,57	100,00%
Dirección de Espacios Verdes y Biodiversidad (5401.01)	60.468,57	0,00	0,00	60.468,57	100,00%
Dirección de Espacios Verdes y Biodiversidad (5401.01)	60.468,57	0,00	0,00	60.468,57	100,00%
Redes (0209)	359.086,08	0,00	0,00	359.086,08	100,00%
Red de agua freática (020902)	89.771,52	0,00	0,00	89.771,52	100,00%
Dirección de Espacios Verdes y Biodiversidad (5401.01)	89.771,52	0,00	0,00	89.771,52	100,00%
Dirección de Espacios Verdes y Biodiversidad (5401.01)	89.771,52	0,00	0,00	89.771,52	100,00%
Red de drenaje urbano (020901)	89.771,52	0,00	0,00	89.771,52	100,00%
Dirección de Espacios Verdes y Biodiversidad (5401.01)	89.771,52	0,00	0,00	89.771,52	100,00%
Dirección de Espacios Verdes y Biodiversidad (5401.01)	89.771,52	0,00	0,00	89.771,52	100,00%
Red de recogida neumática (020904)	89.771,52	0,00	0,00	89.771,52	100,00%
Dirección de Espacios Verdes y Biodiversidad (5401.01)	89.771,52	0,00	0,00	89.771,52	100,00%
Dirección de Espacios Verdes y Biodiversidad (5401.01)	89.771,52	0,00	0,00	89.771,52	100,00%
Red de riego (020903)	89.771,52	0,00	0,00	89.771,52	100,00%
Dirección de Espacios Verdes y Biodiversidad (5401.01)	89.771,52	0,00	0,00	89.771,52	100,00%
Dirección de Espacios Verdes y Biodiversidad (5401.01)	89.771,52	0,00	0,00	89.771,52	100,00%
Servicios especiales (0216)	3.027.267,91	0,00	0,00	3.027.267,91	100,00%
Equipo de vigilancia (021602)	3.027.267,91	0,00	0,00	3.027.267,91	100,00%
Dirección de Espacios Verdes y Biodiversidad (5401.01)	3.027.267,91	0,00	0,00	3.027.267,91	100,00%
Dirección de Espacios Verdes y Biodiversidad (5401.01)	3.027.267,91	0,00	0,00	3.027.267,91	100,00%
Sociedades Mercantiles (5)	7.722.792,90	868.045,31	695.719,71	6.159.027,88	79,75%

MEDIO AMBIENTE Y SERVICIOS URBANOS (0200)
FINANCIACIÓN POR FORMA, GERENCIA, SUBPROCESO, ACTIVIDAD Y ORGANIZACIÓN

Forma / Gerencia / Subproceso / Actividad / Tarea / Organización	Coste	Aportación Usuario	Aportación Otras	Aportación Teórica Ayuntamiento	
Barcelona Ciclo del Agua, SA (BCASA) (5505)	7.722.792,90	868.045,31	695.719,71	6.159.027,88	79,75%
-Genéricos Barcelona Ciclo del agua, SA (BCASA)	7.722.792,90	868.045,31	695.719,71	6.159.027,88	79,75%
Actuaciones (0210)	1.767.958,23	853.417,56	0,00	914.540,67	51,73%
Alerta hidrológica: Sistema del Parque Fluvial del Río Besós (021002)	400.311,00	0,00	0,00	400.311,00	100,00%
Barcelona Ciclo del Agua, SA (BCASA) (5505)	400.311,00	0,00	0,00	400.311,00	100,00%
Canalizaciones de fibra óptica (021004)	625.870,24	853.417,56	0,00	0,00	0,00%
Barcelona Ciclo del Agua, SA (BCASA) (5505)	625.870,24	853.417,56	0,00	0,00	0,00%
Fuentes (021001)	613.405,64	0,00	0,00	613.405,64	100,00%
Barcelona Ciclo del Agua, SA (BCASA) (5505)	613.405,64	0,00	0,00	613.405,64	100,00%
Gestión y mantenimiento del litoral (021003)	128.371,35	0,00	0,00	128.371,35	100,00%
Barcelona Ciclo del Agua, SA (BCASA) (5505)	128.371,35	0,00	0,00	128.371,35	100,00%
Redes (0209)	5.954.834,67	14.627,75	695.719,71	5.244.487,21	88,07%
Red de agua freática (020902)	1.289.976,15	14.627,75	61.868,35	1.213.480,05	94,07%
Barcelona Ciclo del Agua, SA (BCASA) (5505)	1.289.976,15	14.627,75	61.868,35	1.289.976,15	94,07%
Red de drenaje urbano (020901)	4.608.779,61	0,00	633.851,36	3.974.928,25	86,25%
Barcelona Ciclo del Agua, SA (BCASA) (5505)	4.608.779,61	0,00	633.851,36	4.608.779,61	86,25%
Red de recogida neumática (020904)	44.863,13	0,00	0,00	44.863,13	100,00%
Barcelona Ciclo del Agua, SA (BCASA) (5505)	44.863,13	0,00	0,00	44.863,13	100,00%
Red de riego (020903)	11.215,78	0,00	0,00	11.215,78	100,00%
Barcelona Ciclo del Agua, SA (BCASA) (5505)	11.215,78	0,00	0,00	11.215,78	100,00%
	452.872.252,45	68.130.988,62	1.742.094,16	382.999.169,67	84,57%

