


# Memoria de Costes 2017

## INFORME CORPORATIVO

























PREVENCIÓN, EXTINCIÓN DE INCENDIOS Y  
SALVAMENTO (0700)





## PREVENCIÓN, EXTINCIÓN DE INCENDIOS Y SALVAMENTO (0700)

### NATURALEZAS DEL COSTE

| Naturaleza                                     | Coste Proceso | % Coste | Coste Ciutat   | % Coste | Proceso vs Ciutat | % Proceso % Ciutat  |
|--|---------------|---------|----------------|---------|-------------------|---|
| Amortizaciones                                 | 1.346.785,36  | 2,36%   | 100.398.571,37 | 4,33%   | 1,34%             |    |
| Arrendamientos i alquileres                    | 394.560,45    | 0,69%   | 36.814.513,57  | 1,59%   | 1,07%             |    |
| Compra de material y fungibles                 | 54.237,00     | 0,09%   | 8.399.933,31   | 0,36%   | 0,65%             |    |
| Comunicaciones y Notificaciones                | 151.737,39    | 0,27%   | 6.267.734,80   | 0,27%   | 2,42%             |    |
| Contratos externos                             | 2.378.718,19  | 4,16%   | 649.010.805,90 | 28,00%  | 0,37%             |    |
| Estudios y trabajos técnicos                   | 71.604,96     | 0,13%   | 18.324.594,37  | 0,79%   | 0,39%             |    |
| Gasto Financiero                               | 573.097,27    | 1,00%   | 20.896.587,49  | 0,90%   | 2,74%             |    |
| Limpieza                                       | 511.424,35    | 0,89%   | 40.198.524,82  | 1,73%   | 1,27%             |    |
| Mantenimiento, reparación y conservación       | 2.150.531,76  | 3,76%   | 76.093.073,01  | 3,28%   | 2,83%             |    |
| Otros gastos                                   | 1.066.268,14  | 1,87%   | 131.430.052,68 | 5,67%   | 0,81%             |    |
| Publicidad y Propaganda                        | 2.171,97      | 0,00%   | 546.476,98     | 0,02%   | 0,40%             |    |
| Recursos Humanos                               | 0,00          | 0,00%   | 163.128,83     | 0,01%   | 0,00%             |    |
| Recursos Humanos: Cotizaciones sociales empre  | 10.966.294,16 | 19,19%  | 152.518.204,26 | 6,58%   | 7,19%             |   |
| Recursos Humanos: Indemnizaciones              | 0,00          | 0,00%   | 472.868,81     | 0,02%   | 0,00%             |  |
| Recursos Humanos: Indemnizaciones por el servi | 13.010,22     | 0,02%   | 359.354,08     | 0,02%   | 3,62%             |  |
| Recursos Humanos: Otros costes sociales        | 215.829,45    | 0,38%   | 7.469.278,69   | 0,32%   | 2,89%             |  |
| Recursos Humanos: Sueldos y salarios           | 34.659.758,09 | 60,65%  | 553.504.556,40 | 23,88%  | 6,26%             |  |
| Recursos Humanos: Transporte del personal      | 10.581,96     | 0,02%   | 673.972,14     | 0,03%   | 1,57%             |  |
| Servicios Bancarios y Financieros              | 0,00          | 0,00%   | 56.435,71      | 0,00%   | 0,00%             |  |
| Subvenciones y Transferencias                  | 1.581.631,06  | 2,77%   | 448.395.917,78 | 19,34%  | 0,35%             |  |
| Suministros: Agua                              | 24.831,92     | 0,04%   | 6.153.142,32   | 0,27%   | 0,40%             |  |
| Suministros: Electricidad                      | 240.248,21    | 0,42%   | 23.367.147,91  | 1,01%   | 1,03%             |  |
| Suministros: Gas                               | 31.709,71     | 0,06%   | 4.209.583,63   | 0,18%   | 0,75%             |  |
| Suministros: Otros                             | 596.867,96    | 1,04%   | 22.774.067,40  | 0,98%   | 2,62%             |  |

## PREVENCIÓN, EXTINCIÓN DE INCENDIOS Y SALVAMENTO (0700)

### NATURALEZAS DEL COSTE

| Naturaleza                    | Coste<br>Proceso     | % Coste        | Coste<br>Ciutat         | % Coste        | Proceso<br>vs Ciutat | % Proceso<br>% Ciutat |
|-------------------------------|----------------------|----------------|-------------------------|----------------|----------------------|-----------------------|
| Suministros: Teléfono y datos | 95.531,32            | 0,17%          | 6.245.043,25            | 0,27%          | 1,53%                |                       |
| Transportes                   | 0,00                 | 0,00%          | 100.662,44              | 0,00%          | 0,00%                |                       |
| Tributos                      | 10.353,59            | 0,02%          | 3.242.000,57            | 0,14%          | 0,32%                |                       |
|                               | <b>57.147.784,48</b> | <b>100,00%</b> | <b>2.318.086.232,53</b> | <b>100,00%</b> |                      |                       |

## PREVENCIÓN, EXTINCIÓN DE INCENDIOS Y SALVAMENTO (0700)

### COSTES DE LOS SERVICIOS OBLIGATORIOS Y NO OBLIGATORIOS POR FORMA, GERENCIA Y SUBPROCESO

| Forma / Gerencia / Subproceso                               | Coste Subproceso     | % Coste        | Coste Obligatorios*  | % Coste        | % C.O. / Coste | Coste No Obligatorios | % Coste      | % C.NoO. / Coste |
|---|----------------------|----------------|----------------------|----------------|----------------|-----------------------|--------------|------------------|
| <b>Ayuntamiento (0)</b>                                     | 57.147.784,48        | 100,00%        | 57.147.784,48        | 100,00%        | 100,00%        | 0,00                  | 0,00%        | 0,00%            |
| Gerencia de Seguridad y Prevención (4000)                   | 57.147.784,48        | 100,00%        | 57.147.784,48        | 100,00%        | 100,00%        | 0,00                  | 0,00%        | 0,00%            |
| Operaciones   | 54.717.789,83        | 95,75%         | 54.717.789,83        | 95,75%         | 100,00%        | 0,00                  | 0,00%        | 0,00%            |
| Protección Civil y Prevención                               | 1.702.293,16         | 2,98%          | 1.702.293,16         | 2,98%          | 100,00%        | 0,00                  | 0,00%        | 0,00%            |
| Servicio de Prevención, Extinción de Incendios y Salvamento | 727.701,49           | 1,27%          | 727.701,49           | 1,27%          | 100,00%        | 0,00                  | 0,00%        | 0,00%            |
|   | <b>57.147.784,48</b> | <b>100,00%</b> | <b>57.147.784,48</b> | <b>100,00%</b> | <b>100,00%</b> | <b>0,00</b>           | <b>0,00%</b> | <b>0,00%</b>     |

\*Según Ley Reguladora de las Bases de Régimen Local, Carta Municipal de Barcelona y legislación sectorial a fecha actual.

## PREVENCIÓN, EXTINCIÓN DE INCENDIOS Y SALVAMENTO (0700)

### COSTES DE LOS SERVICIOS OBLIGATORIOS Y NO OBLIGATORIOS POR FORMA, GERENCIA, SUBPROCESO Y HABITANTE

| Forma / Gerencia / Subproceso                               | Coste Subproceso     | Coste por Habitante | Coste Obligatorios*  | Coste por Habitante | Coste No Obligatorios | Coste por Habitante |
|---|----------------------|---------------------|----------------------|---------------------|-----------------------|---------------------|
| <b>Ayuntamiento (0)</b>                                     | 57.147.784,48        | 35,26               | 57.147.784,48        | 35,26               | 0,00                  | 0,00                |
| Gerencia de Seguridad y Prevención (4000)                   | 57.147.784,48        | 35,26               | 57.147.784,48        | 35,26               | 0,00                  | 0,00                |
| Operaciones   | 54.717.789,83        | 33,76               | 54.717.789,83        | 33,76               | 0,00                  | 0,00                |
| Protección Civil y Prevención                               | 1.702.293,16         | 1,05                | 1.702.293,16         | 1,05                | 0,00                  | 0,00                |
| Servicio de Prevención, Extinción de Incendios y Salvamento | 727.701,49           | 0,45                | 727.701,49           | 0,45                | 0,00                  | 0,00                |
|   | <b>57.147.784,48</b> | <b>35,26</b>        | <b>57.147.784,48</b> | <b>35,26</b>        | <b>0,00</b>           | <b>0,00</b>         |

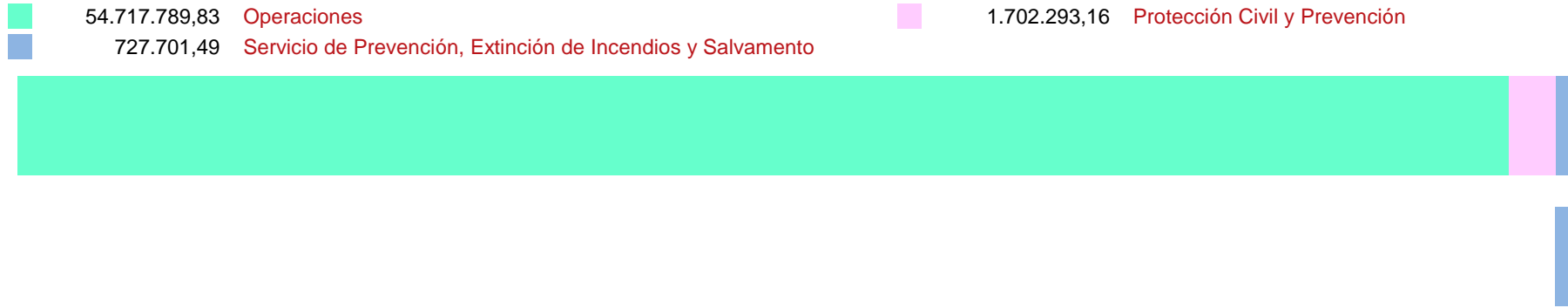
\*Según Ley Reguladora de las Bases de Régimen Local, Carta Municipal de Barcelona y legislación sectorial a fecha actual.

**Población: 1.620.809**

**PREVENCIÓN, EXTINCIÓN DE INCENDIOS Y SALVAMENTO (0700)**

**COSTES E INGRESOS POR SUBPROCESO**

**DISTRIBUCIÓN DE LOS COSTES**



**DISTRIBUCIÓN DE LOS INGRESOS**

## PREVENCIÓN, EXTINCIÓN DE INCENDIOS Y SALVAMENTO (0700)

### COSTES, INGRESOS Y TASAS DE COBERTURA POR FORMA, GERENCIA Y SUBPROCESO

| Forma / Gerencia / Subproceso                               | Coste         | Coste Directo | Coste Indirecto | Coste Indirecto Estructura | Ingreso      | Tasa de Cobertura |
|---|---------------|---------------|-----------------|----------------------------|--------------|-------------------|
| Ayuntamiento (0)  | 57.147.784,48 | 40.020.464,75 | 9.582.995,94    | 7.544.323,79               | 8.382.818,73 | 14,67%            |
| Gerencia de Seguridad y Prevención (4000)                   | 57.147.784,48 | 40.020.464,75 | 9.582.995,94    | 7.544.323,79               | 8.382.818,73 | 14,67%            |
| Operaciones   | 54.717.789,83 | 38.455.231,74 | 9.039.028,31    | 7.223.529,79               | 0,00         |                   |
| Protección Civil y Prevención                               | 1.702.293,16  | 1.005.088,70  | 472.477,45      | 224.727,01                 | 0,00         |                   |
| Servicio de Prevención, Extinción de Incendios y Salvamento | 727.701,49    | 560.144,32    | 71.490,18       | 96.066,99                  | 8.382.818,73 | 1151,96%          |
|   | 57.147.784,48 | 40.020.464,75 | 9.582.995,94    | 7.544.323,79               | 8.382.818,73 | 14,67%            |



## PREVENCIÓN, EXTINCIÓN DE INCENDIOS Y SALVAMENTO (0700)

### COSTES, INGRESOS Y TASAS DE COBERTURA POR FORMA, GERENCIA, SUBPROCESO Y ACTIVIDAD

| Forma / Gerencia / Subproceso / Actividad / Tarea                            | Coste                | Coste Directo        | Coste Indirecto     | Coste Indirecto Estructura | Ingreso      | Tasa de Cobertura |
|--|----------------------|----------------------|---------------------|----------------------------|--------------|-------------------|
| Ayuntamiento (0)   | 57.147.784,48        | 40.020.464,75        | 9.582.995,94        | 7.544.323,79               | 8.382.818,73 | 14,67%            |
| Gerencia de Seguridad y Prevención (4000)                                    | 57.147.784,48        | 40.020.464,75        | 9.582.995,94        | 7.544.323,79               | 8.382.818,73 | 14,67%            |
| <b>Operaciones</b>   | <b>54.717.789,83</b> | <b>38.455.231,74</b> | <b>9.039.028,31</b> | <b>7.223.529,79</b>        | <b>0,00</b>  |                   |
| <b>Asesoramientos y Formación (0701)</b>                                     | <b>2.432.282,79</b>  | <b>1.722.165,32</b>  | <b>389.021,40</b>   | <b>321.096,07</b>          | <b>0,00</b>  |                   |
| Atención al ciudadano y consultas telefónicas (070103)                       | 805.114,13           | 570.047,98           | 128.779,59          | 106.286,56                 | 0,00         |                   |
| Formación externa dada por los bomberos (070101)                             | 822.054,53           | 582.069,37           | 131.462,22          | 108.522,94                 | 0,00         |                   |
| Visitas concertadas con entidades y empresas (070102)                        | 805.114,13           | 570.047,98           | 128.779,59          | 106.286,56                 | 0,00         |                   |
| <b>Asistencia Técnica (0706)</b>   | <b>1.395.906,79</b>  | <b>936.320,81</b>    | <b>275.306,34</b>   | <b>184.279,63</b>          | <b>0,00</b>  |                   |
| Asistencia en edificios (070601)   | 306.109,35           | 199.414,39           | 66.284,15           | 40.410,81                  | 0,00         |                   |
| Asistencia en el exterior (070603)   | 834.314,53           | 573.330,11           | 150.842,99          | 110.141,43                 | 0,00         |                   |
| Asistencia en la vía pública (070602)  | 255.482,91           | 163.576,32           | 58.179,19           | 33.727,39                  | 0,00         |                   |
| <b>Divulgación de la prevención y participación de los ciudadanos (0710)</b> | <b>4.431.788,54</b>  | <b>3.137.219,65</b>  | <b>709.509,50</b>   | <b>585.059,39</b>          | <b>0,00</b>  |                   |
| Actividades divulgativas (071003)  | 1.477.262,85         | 1.045.739,88         | 236.503,17          | 195.019,80                 | 0,00         |                   |
| Traes abiertas en los parques de bomberos (071002)                           | 1.477.262,85         | 1.045.739,88         | 236.503,17          | 195.019,80                 | 0,00         |                   |
| Visitas de escuelas y grupos a los parques de bomberos (071001)              | 1.477.262,85         | 1.045.739,88         | 236.503,17          | 195.019,80                 | 0,00         |                   |
| <b>Incendios (0704)</b>  | <b>2.645.873,53</b>  | <b>1.767.896,59</b>  | <b>528.683,85</b>   | <b>349.293,10</b>          | <b>0,00</b>  |                   |
| Incendios en edificios (070401)  | 1.368.991,92         | 934.049,27           | 254.216,16          | 180.726,49                 | 0,00         |                   |
| Incendios en la exterior (070403)  | 586.893,92           | 380.434,31           | 128.981,22          | 77.478,38                  | 0,00         |                   |
| Incendios en la vía pública (070402)   | 689.987,70           | 453.413,00           | 145.486,47          | 91.088,23                  | 0,00         |                   |
| <b>Inspecciones (0711)</b>   | <b>1.589,40</b>      | <b>1.125,12</b>      | <b>254,46</b>       | <b>209,82</b>              | <b>0,00</b>  |                   |
| Proyectos pirotécnica y hogueras (071101)                                    | 1.589,40             | 1.125,12             | 254,46              | 209,82                     | 0,00         |                   |
| <b>Prevención operativa (0708)</b>   | <b>3.462.640,04</b>  | <b>2.432.425,27</b>  | <b>573.096,83</b>   | <b>457.117,94</b>          | <b>0,00</b>  |                   |
| Conocimiento del entorno (070801)  | 1.488.718,58         | 1.047.630,57         | 244.555,89          | 196.532,12                 | 0,00         |                   |
| Descargas de materias peligrosas al Puerto (070802)                          | 970.516,12           | 680.747,37           | 161.646,76          | 128.121,99                 | 0,00         |                   |
| Simulacros (070803)  | 1.003.405,34         | 704.047,32           | 166.894,18          | 132.463,84                 | 0,00         |                   |
| <b>Prevención proactiva (0712)</b>   | <b>37.700.306,74</b> | <b>26.687.677,46</b> | <b>6.035.650,32</b> | <b>4.976.978,96</b>        | <b>0,00</b>  |                   |
| Prevención proactiva UOTs (071201)   | 37.700.306,74        | 26.687.677,46        | 6.035.650,32        | 4.976.978,96               | 0,00         |                   |
| <b>Protección del medio ambiente (0211)</b>                                  | <b>50.892,51</b>     | <b>36.026,31</b>     | <b>8.147,66</b>     | <b>6.718,54</b>            | <b>0,00</b>  |                   |
| Retenes y recorridos forestales (021107)                                     | 50.892,51            | 36.026,31            | 8.147,66            | 6.718,54                   | 0,00         |                   |
| <b>Salvamentos (0707)</b>  | <b>2.596.509,48</b>  | <b>1.734.375,21</b>  | <b>519.357,94</b>   | <b>342.776,34</b>          | <b>0,00</b>  |                   |
| Auxilio y socorro a personas (070701)  | 1.580.482,36         | 1.098.077,81         | 273.758,31          | 208.646,25                 | 0,00         |                   |
| Falsas alarmes (070705)  | 254.856,32           | 159.675,73           | 61.535,92           | 33.644,67                  | 0,00         |                   |

## PREVENCIÓN, EXTINCIÓN DE INCENDIOS Y SALVAMENTO (0700)

### COSTES, INGRESOS Y TASAS DE COBERTURA POR FORMA, GERENCIA, SUBPROCESO Y ACTIVIDAD

| Forma / Gerencia / Subproceso / Actividad / Tarea                            | Coste               | Coste Directo       | Coste Indirecto   | Coste Indirecto Estructura | Ingreso             | Tasa de Cobertura |
|--|---------------------|---------------------|-------------------|----------------------------|---------------------|-------------------|
| Rescates de personas muertas (070703)  | 144.714,95          | 81.707,74           | 43.902,78         | 19.104,44                  | 0,00                |                   |
| Rescates en ascensores (070702)  | 387.622,81          | 253.659,83          | 82.791,24         | 51.171,75                  | 0,00                |                   |
| Rescates y captura de animales vivos (070704)                                | 228.833,03          | 141.254,10          | 57.369,70         | 30.209,23                  | 0,00                |                   |
| <b>Protección Civil y Prevención</b>   | <b>1.702.293,16</b> | <b>1.005.088,70</b> | <b>472.477,45</b> | <b>224.727,01</b>          | <b>0,00</b>         |                   |
| <b>Asesoramientos y Formación (0701)</b>                                     | <b>192.828,59</b>   | <b>137.083,61</b>   | <b>30.288,85</b>  | <b>25.456,13</b>           | <b>0,00</b>         |                   |
| Atención al ciudadano y consultas telefónicas (070103)                       | 42.249,54           | 30.035,58           | 6.636,41          | 5.577,54                   | 0,00                |                   |
| Formación externa dada por los bomberos (070101)                             | 108.329,52          | 77.012,45           | 17.016,03         | 14.301,04                  | 0,00                |                   |
| Visitas concertadas con entidades y empresas (070102)                        | 42.249,54           | 30.035,58           | 6.636,41          | 5.577,54                   | 0,00                |                   |
| <b>Informes y acciones administrativas (0709)</b>                            | <b>1.454.878,45</b> | <b>829.199,32</b>   | <b>433.614,40</b> | <b>192.064,74</b>          | <b>0,00</b>         |                   |
| Informas preceptivos de proyectos (070903)                                   | 122.830,58          | 87.321,39           | 19.293,80         | 16.215,39                  | 0,00                |                   |
| Informes de acontecimientos (070904)   | 93.774,74           | 66.665,32           | 14.729,81         | 12.379,61                  | 0,00                |                   |
| Planes de Autoprotección (PAUs) competencia del SPEIS (070901)               | 993.019,15          | 500.859,30          | 361.067,13        | 131.092,71                 | 0,00                |                   |
| Proyectos y acontecimientos (070902)   | 245.253,98          | 174.353,30          | 38.523,65         | 32.377,03                  | 0,00                |                   |
| <b>Inspecciones (0711)</b>   | <b>29.055,84</b>    | <b>20.656,06</b>    | <b>4.563,99</b>   | <b>3.835,79</b>            | <b>0,00</b>         |                   |
| Inspecciones de operación y de oficio (071102)                               | 14.527,92           | 10.328,03           | 2.282,00          | 1.917,89                   | 0,00                |                   |
| Proyectos pirotécnica y hogueras (071101)                                    | 14.527,92           | 10.328,03           | 2.282,00          | 1.917,89                   | 0,00                |                   |
| <b>Prevención operativa (0708)</b>   | <b>25.530,27</b>    | <b>18.149,71</b>    | <b>4.010,21</b>   | <b>3.370,36</b>            | <b>0,00</b>         |                   |
| Conocimiento del entorno (070801)  | 8.510,09            | 6.049,90            | 1.336,74          | 1.123,45                   | 0,00                |                   |
| Descargas de materias peligrosas al Puerto (070802)                          | 8.510,09            | 6.049,90            | 1.336,74          | 1.123,45                   | 0,00                |                   |
| Simulacros (070803)  | 8.510,09            | 6.049,90            | 1.336,74          | 1.123,45                   | 0,00                |                   |
| <b>Servicio de Prevención, Extinción de Incendios y Salvamento</b>           | <b>727.701,49</b>   | <b>560.144,32</b>   | <b>71.490,18</b>  | <b>96.066,99</b>           | <b>8.382.818,73</b> | <b>1151,96%</b>   |
| -Importes no asignables  | 0,00                | 0,00                | 0,00              | 0,00                       | 8.151.391,39        |                   |
| -Importes no asignables  | 0,00                | 0,00                | 0,00              | 0,00                       | 8.151.391,39        |                   |
| <b>Asesoramientos y Formación (0701)</b>                                     | <b>48.256,17</b>    | <b>37.144,93</b>    | <b>4.740,74</b>   | <b>6.370,50</b>            | <b>94.237,67</b>    | <b>195,29%</b>    |
| Atención al ciudadano y consultas telefónicas (070103)                       | 1.056,95            | 813,58              | 103,84            | 139,53                     | 0,00                |                   |
| Formación externa dada por los bomberos (070101)                             | 46.142,27           | 35.517,76           | 4.533,07          | 6.091,44                   | 94.237,67           | 204,23%           |
| Visitas concertadas con entidades y empresas (070102)                        | 1.056,95            | 813,58              | 103,84            | 139,53                     | 0,00                |                   |
| <b>Asistencia Técnica (0706)</b>   | <b>550,81</b>       | <b>423,98</b>       | <b>54,11</b>      | <b>72,71</b>               | <b>0,00</b>         |                   |
| Asistencia en edificios (070601)   | 136,91              | 105,38              | 13,45             | 18,07                      | 0,00                |                   |
| Asistencia en el exterior (070603)   | 276,99              | 213,21              | 27,21             | 36,57                      | 0,00                |                   |
| Asistencia en la vía pública (070602)  | 136,91              | 105,38              | 13,45             | 18,07                      | 0,00                |                   |
| <b>Divulgación de la prevención y participación de los ciudadanos (0710)</b> | <b>0,00</b>         | <b>0,00</b>         | <b>0,00</b>       | <b>0,00</b>                | <b>2.993,50</b>     |                   |
| Visitas de escuelas y grupos a los parques de bomberos (071001)              | 0,00                | 0,00                | 0,00              | 0,00                       | 2.993,50            |                   |
| <b>Incendios (0704)</b>  | <b>821,45</b>       | <b>632,31</b>       | <b>80,70</b>      | <b>108,44</b>              | <b>129.652,19</b>   | <b>15783,35%</b>  |

## PREVENCIÓN, EXTINCIÓN DE INCENDIOS Y SALVAMENTO (0700)

### COSTES, INGRESOS Y TASAS DE COBERTURA POR FORMA, GERENCIA, SUBPROCESO Y ACTIVIDAD

| Forma / Gerencia / Subproceso / Actividad / Tarea              | Coste                | Coste Directo        | Coste Indirecto     | Coste Indirecto Estructura | Ingreso             | Tasa de Cobertura |
|--|----------------------|----------------------|---------------------|----------------------------|---------------------|-------------------|
| -Importes no asignables  | 0,00                 | 0,00                 | 0,00                | 0,00                       | 129.652,19          |                   |
| Incendios en edificios (070401)                                | 273,82               | 210,77               | 26,90               | 36,15                      | 0,00                |                   |
| Incendios en la exterior (070403)                              | 273,82               | 210,77               | 26,90               | 36,15                      | 0,00                |                   |
| Incendios en la vía pública (070402)                           | 273,82               | 210,77               | 26,90               | 36,15                      | 0,00                |                   |
| <b>Informes y acciones administrativas (0709)</b>              | <b>231.520,81</b>    | <b>178.211,90</b>    | <b>22.744,86</b>    | <b>30.564,05</b>           | <b>0,00</b>         |                   |
| Informas preceptivos de proyectos (070903)                     | 41.782,21            | 32.161,63            | 4.104,73            | 5.515,85                   | 0,00                |                   |
| Informes de acontecimientos (070904)                           | 41.782,21            | 32.161,63            | 4.104,73            | 5.515,85                   | 0,00                |                   |
| Planes de Autoprotección (PAUs) competencia del SPEIS (070901) | 106.174,19           | 81.727,01            | 10.430,67           | 14.016,51                  | 0,00                |                   |
| Proyectos y acontecimientos (070902)                           | 41.782,21            | 32.161,63            | 4.104,73            | 5.515,85                   | 0,00                |                   |
| <b>Inspecciones (0711)</b>                                     | <b>442.875,94</b>    | <b>340.901,38</b>    | <b>43.508,61</b>    | <b>58.465,95</b>           | <b>0,00</b>         |                   |
| Inspecciones de operación y de oficio (071102)                 | 177.150,38           | 136.360,55           | 17.403,44           | 23.386,38                  | 0,00                |                   |
| Proyectos pirotécnica y hogueras (071101)                      | 265.725,56           | 204.540,83           | 26.105,17           | 35.079,57                  | 0,00                |                   |
| <b>Policía administrativa (0607)</b>                           | <b>0,00</b>          | <b>0,00</b>          | <b>0,00</b>         | <b>0,00</b>                | <b>4.543,98</b>     |                   |
| Espectáculos y otros (060706)                                  | 0,00                 | 0,00                 | 0,00                | 0,00                       | 4.543,98            |                   |
| <b>Prevención operativa (0708)</b>                             | <b>3.060,22</b>      | <b>2.355,59</b>      | <b>300,64</b>       | <b>403,99</b>              | <b>0,00</b>         |                   |
| Conocimiento del entorno (070801)                              | 770,70               | 593,25               | 75,71               | 101,74                     | 0,00                |                   |
| Descargas de materias peligrosas al Puerto (070802)            | 30,53                | 23,50                | 3,00                | 4,03                       | 0,00                |                   |
| Simulacros (070803)  | 2.258,98             | 1.738,84             | 221,93              | 298,22                     | 0,00                |                   |
| <b>Prevención proactiva (0712)</b>                             | <b>410,72</b>        | <b>316,15</b>        | <b>40,35</b>        | <b>54,22</b>               | <b>0,00</b>         |                   |
| Prevención proactiva UOTs (071201)                             | 410,72               | 316,15               | 40,35               | 54,22                      | 0,00                |                   |
| <b>Salvamentos (0707)</b>                                      | <b>205,36</b>        | <b>158,08</b>        | <b>20,18</b>        | <b>27,11</b>               | <b>0,00</b>         |                   |
| Auxilio y socorro a personas (070701)                          | 41,07                | 31,62                | 4,04                | 5,42                       | 0,00                |                   |
| Falsas alarmes (070705)  | 41,07                | 31,62                | 4,04                | 5,42                       | 0,00                |                   |
| Rescates de personas muertas (070703)                          | 41,07                | 31,62                | 4,04                | 5,42                       | 0,00                |                   |
| Rescates en ascensores (070702)                                | 41,07                | 31,62                | 4,04                | 5,42                       | 0,00                |                   |
| Rescates y captura de animales vivos (070704)                  | 41,07                | 31,62                | 4,04                | 5,42                       | 0,00                |                   |
|  | <b>57.147.784,48</b> | <b>40.020.464,75</b> | <b>9.582.995,94</b> | <b>7.544.323,79</b>        | <b>8.382.818,73</b> | <b>14,67%</b>     |

## PREVENCIÓN, EXTINCIÓN DE INCENDIOS Y SALVAMENTO (0700)

### COSTES, INGRESOS Y TASAS DE COBERTURA POR FORMA, GERENCIA, SUBPROCESO, ACTIVIDAD Y ORGANIZACIÓN

| Forma / Gerencia / Subproceso / Actividad / Tarea / Organización                    | Coste                | Coste Directo        | Coste Indirecto     | Coste Indirecto Estructura | Ingreso      | Tasa de Cobertura |
|---|----------------------|----------------------|---------------------|----------------------------|--------------|-------------------|
| Ayuntamiento (0)  | 57.147.784,48        | 40.020.464,75        | 9.582.995,94        | 7.544.323,79               | 8.382.818,73 | 14,67%            |
| Gerencia de Seguridad y Prevención (4000)   | 57.147.784,48        | 40.020.464,75        | 9.582.995,94        | 7.544.323,79               | 8.382.818,73 | 14,67%            |
| <b>Operaciones</b>  | <b>54.717.789,83</b> | <b>38.455.231,74</b> | <b>9.039.028,31</b> | <b>7.223.529,79</b>        | <b>0,00</b>  |                   |
| <b>Asesoramientos y Formación (0701)</b>  | <b>2.432.282,79</b>  | <b>1.722.165,32</b>  | <b>389.021,40</b>   | <b>321.096,07</b>          | <b>0,00</b>  |                   |
| Atención al ciudadano y consultas telefónicas (070103)                              | 805.114,13           | 570.047,98           | 128.779,59          | 106.286,56                 | 0,00         |                   |
| Dirección del Servicio de Prevención, Extinción de Incendios y Salvamento (4000.05) | 805.114,13           | 570.047,98           | 128.779,59          | 106.286,56                 | 0,00         |                   |
| División de Operaciones (4000.0503)   | 805.114,13           | 570.047,98           | 128.779,59          | 106.286,56                 | 0,00         |                   |
| Unidad Operativa de Desarrollo (4000.050302)  | 66.482,70            | 47.178,03            | 10.528,00           | 8.776,67                   | 0,00         |                   |
| Unidad Operativa Territorial (Parques) (4000.050301)                                | 738.631,42           | 522.869,94           | 118.251,58          | 97.509,90                  | 0,00         |                   |
| Formación externa dada por los bomberos (070101)                                    | 822.054,53           | 582.069,37           | 131.462,22          | 108.522,94                 | 0,00         |                   |
| Dirección del Servicio de Prevención, Extinción de Incendios y Salvamento (4000.05) | 822.054,53           | 582.069,37           | 131.462,22          | 108.522,94                 | 0,00         |                   |
| División de Operaciones (4000.0503)   | 822.054,53           | 582.069,37           | 131.462,22          | 108.522,94                 | 0,00         |                   |
| División de Operaciones (4000.0503)   | 16.940,41            | 12.021,40            | 2.682,63            | 2.236,38                   | 0,00         |                   |
| Unidad Operativa de Desarrollo (4000.050302)  | 66.482,70            | 47.178,03            | 10.528,00           | 8.776,67                   | 0,00         |                   |
| Unidad Operativa Territorial (Parques) (4000.050301)                                | 738.631,42           | 522.869,94           | 118.251,58          | 97.509,90                  | 0,00         |                   |
| Visitas concertadas con entidades y empresas (070102)                               | 805.114,13           | 570.047,98           | 128.779,59          | 106.286,56                 | 0,00         |                   |
| Dirección del Servicio de Prevención, Extinción de Incendios y Salvamento (4000.05) | 805.114,13           | 570.047,98           | 128.779,59          | 106.286,56                 | 0,00         |                   |
| División de Operaciones (4000.0503)   | 805.114,13           | 570.047,98           | 128.779,59          | 106.286,56                 | 0,00         |                   |
| Unidad Operativa de Desarrollo (4000.050302)  | 66.482,70            | 47.178,03            | 10.528,00           | 8.776,67                   | 0,00         |                   |
| Unidad Operativa Territorial (Parques) (4000.050301)                                | 738.631,42           | 522.869,94           | 118.251,58          | 97.509,90                  | 0,00         |                   |
| <b>Asistencia Técnica (0706)</b>  | <b>1.395.906,79</b>  | <b>936.320,81</b>    | <b>275.306,34</b>   | <b>184.279,63</b>          | <b>0,00</b>  |                   |
| Asistencia en edificios (070601)  | 306.109,35           | 199.414,39           | 66.284,15           | 40.410,81                  | 0,00         |                   |
| Dirección del Servicio de Prevención, Extinción de Incendios y Salvamento (4000.05) | 306.109,35           | 199.414,39           | 66.284,15           | 40.410,81                  | 0,00         |                   |
| División de Operaciones (4000.0503)   | 306.109,35           | 199.414,39           | 66.284,15           | 40.410,81                  | 0,00         |                   |
| División de Operaciones (4000.0503)   | 31.740,73            | 22.524,13            | 5.026,37            | 4.190,23                   | 0,00         |                   |
| Grupo Centro Gestión de Emergencias (4000.050303)                                   | 79.581,74            | 39.468,08            | 29.607,74           | 10.505,93                  | 0,00         |                   |
| Grupo de Sanitarios (4000.050304)   | 2.426,64             | 1.252,26             | 854,03              | 320,35                     | 0,00         |                   |
| Unidad Operativa Territorial (Parques) (4000.050301)                                | 192.360,23           | 136.169,92           | 30.796,01           | 25.394,30                  | 0,00         |                   |

## PREVENCIÓN, EXTINCIÓN DE INCENDIOS Y SALVAMENTO (0700)

### COSTES, INGRESOS Y TASAS DE COBERTURA POR FORMA, GERENCIA, SUBPROCESO, ACTIVIDAD Y ORGANIZACIÓN

| Forma / Gerencia / Subproceso / Actividad / Tarea / Organización                    | Coste        | Coste Directo | Coste Indirecto | Coste Indirecto Estructura | Ingreso | Tasa de Cobertura |
|---|--------------|---------------|-----------------|----------------------------|---------|-------------------|
| Asistencia en el exterior (070603)  | 834.314,53   | 573.330,11    | 150.842,99      | 110.141,43                 | 0,00    |                   |
| Dirección del Servicio de Prevención, Extinción de Incendios y Salvamento (4000.05) | 834.314,53   | 573.330,11    | 150.842,99      | 110.141,43                 | 0,00    |                   |
| División de Operaciones (4000.0503)   | 834.314,53   | 573.330,11    | 150.842,99      | 110.141,43                 | 0,00    |                   |
| División de Operaciones (4000.0503)   | 34.299,05    | 24.339,59     | 5.431,50        | 4.527,96                   | 0,00    |                   |
| Grupo Centro Gestión de Emergencias (4000.050303)                                   | 79.581,74    | 39.468,08     | 29.607,74       | 10.505,93                  | 0,00    |                   |
| Grupo de Sanitarios (4000.050304)   | 2.426,64     | 1.252,26      | 854,03          | 320,35                     | 0,00    |                   |
| Unidad Operativa Territorial (Parques) (4000.050301)                                | 718.007,09   | 508.270,18    | 114.949,72      | 94.787,19                  | 0,00    |                   |
| Asistencia en la vía pública (070602)   | 255.482,91   | 163.576,32    | 58.179,19       | 33.727,39                  | 0,00    |                   |
| Dirección del Servicio de Prevención, Extinción de Incendios y Salvamento (4000.05) | 255.482,91   | 163.576,32    | 58.179,19       | 33.727,39                  | 0,00    |                   |
| División de Operaciones (4000.0503)   | 255.482,91   | 163.576,32    | 58.179,19       | 33.727,39                  | 0,00    |                   |
| División de Operaciones (4000.0503)   | 31.679,63    | 22.480,77     | 5.016,69        | 4.182,16                   | 0,00    |                   |
| Grupo Centro Gestión de Emergencias (4000.050303)                                   | 79.581,74    | 39.468,08     | 29.607,74       | 10.505,93                  | 0,00    |                   |
| Grupo de Sanitarios (4000.050304)   | 2.426,64     | 1.252,26      | 854,03          | 320,35                     | 0,00    |                   |
| Unidad Operativa Territorial (Parques) (4000.050301)                                | 141.794,89   | 100.375,21    | 22.700,73       | 18.718,95                  | 0,00    |                   |
| Divulgación de la prevención y participación de los ciudadanos (0710)               | 4.431.788,54 | 3.137.219,65  | 709.509,50      | 585.059,39                 | 0,00    |                   |
| Actividades divulgativas (071003)   | 1.477.262,85 | 1.045.739,88  | 236.503,17      | 195.019,80                 | 0,00    |                   |
| Dirección del Servicio de Prevención, Extinción de Incendios y Salvamento (4000.05) | 1.477.262,85 | 1.045.739,88  | 236.503,17      | 195.019,80                 | 0,00    |                   |
| División de Operaciones (4000.0503)   | 1.477.262,85 | 1.045.739,88  | 236.503,17      | 195.019,80                 | 0,00    |                   |
| Unidad Operativa Territorial (Parques) (4000.050301)                                | 1.477.262,85 | 1.045.739,88  | 236.503,17      | 195.019,80                 | 0,00    |                   |
| Traes abiertas en los parques de bomberos (071002)                                  | 1.477.262,85 | 1.045.739,88  | 236.503,17      | 195.019,80                 | 0,00    |                   |
| Dirección del Servicio de Prevención, Extinción de Incendios y Salvamento (4000.05) | 1.477.262,85 | 1.045.739,88  | 236.503,17      | 195.019,80                 | 0,00    |                   |
| División de Operaciones (4000.0503)   | 1.477.262,85 | 1.045.739,88  | 236.503,17      | 195.019,80                 | 0,00    |                   |
| Unidad Operativa Territorial (Parques) (4000.050301)                                | 1.477.262,85 | 1.045.739,88  | 236.503,17      | 195.019,80                 | 0,00    |                   |
| Visitas de escuelas y grupos a los parques de bomberos (071001)                     | 1.477.262,85 | 1.045.739,88  | 236.503,17      | 195.019,80                 | 0,00    |                   |
| Dirección del Servicio de Prevención, Extinción de Incendios y Salvamento (4000.05) | 1.477.262,85 | 1.045.739,88  | 236.503,17      | 195.019,80                 | 0,00    |                   |
| División de Operaciones (4000.0503)   | 1.477.262,85 | 1.045.739,88  | 236.503,17      | 195.019,80                 | 0,00    |                   |
| Unidad Operativa Territorial (Parques) (4000.050301)                                | 1.477.262,85 | 1.045.739,88  | 236.503,17      | 195.019,80                 | 0,00    |                   |
| Incendios (0704)  | 2.645.873,53 | 1.767.896,59  | 528.683,85      | 349.293,10                 | 0,00    |                   |
| Incendios en edificios (070401)   | 1.368.991,92 | 934.049,27    | 254.216,16      | 180.726,49                 | 0,00    |                   |

## PREVENCIÓN, EXTINCIÓN DE INCENDIOS Y SALVAMENTO (0700)

### COSTES, INGRESOS Y TASAS DE COBERTURA POR FORMA, GERENCIA, SUBPROCESO, ACTIVIDAD Y ORGANIZACIÓN

| Forma / Gerencia / Subproceso / Actividad / Tarea / Organización                    | Coste        | Coste Directo | Coste Indirecto | Coste Indirecto Estructura | Ingreso | Tasa de Cobertura |
|---|--------------|---------------|-----------------|----------------------------|---------|-------------------|
| Dirección del Servicio de Prevención, Extinción de Incendios y Salvamento (4000.05) | 1.368.991,92 | 934.049,27    | 254.216,16      | 180.726,49                 | 0,00    |                   |
| División de Operaciones (4000.0503)   | 1.368.991,92 | 934.049,27    | 254.216,16      | 180.726,49                 | 0,00    |                   |
| División de Operaciones (4000.0503)   | 69.721,55    | 49.476,41     | 11.040,90       | 9.204,24                   | 0,00    |                   |
| Grupo Centro Gestión de Emergencias (4000.050303)                                   | 159.163,49   | 78.936,15     | 59.215,48       | 21.011,85                  | 0,00    |                   |
| Grupo de Sanitarios (4000.050304)   | 7.473,57     | 3.856,70      | 2.630,26        | 986,62                     | 0,00    |                   |
| Unidad Operativa Territorial (Parques) (4000.050301)                                | 1.132.633,31 | 801.780,02    | 181.329,52      | 149.523,77                 | 0,00    |                   |
| Incendios en la exterior (070403)   | 586.893,92   | 380.434,31    | 128.981,22      | 77.478,38                  | 0,00    |                   |
| Dirección del Servicio de Prevención, Extinción de Incendios y Salvamento (4000.05) | 586.893,92   | 380.434,31    | 128.981,22      | 77.478,38                  | 0,00    |                   |
| División de Operaciones (4000.0503)   | 586.893,92   | 380.434,31    | 128.981,22      | 77.478,38                  | 0,00    |                   |
| División de Operaciones (4000.0503)   | 62.471,17    | 44.331,34     | 9.892,75        | 8.247,09                   | 0,00    |                   |
| Grupo Centro Gestión de Emergencias (4000.050303)                                   | 159.163,49   | 78.936,15     | 59.215,48       | 21.011,85                  | 0,00    |                   |
| Grupo de Sanitarios (4000.050304)   | 7.279,93     | 3.756,77      | 2.562,10        | 961,05                     | 0,00    |                   |
| Unidad Operativa Territorial (Parques) (4000.050301)                                | 357.979,33   | 253.410,06    | 57.310,89       | 47.258,38                  | 0,00    |                   |
| Incendios en la vía pública (070402)  | 689.987,70   | 453.413,00    | 145.486,47      | 91.088,23                  | 0,00    |                   |
| Dirección del Servicio de Prevención, Extinción de Incendios y Salvamento (4000.05) | 689.987,70   | 453.413,00    | 145.486,47      | 91.088,23                  | 0,00    |                   |
| División de Operaciones (4000.0503)   | 689.987,70   | 453.413,00    | 145.486,47      | 91.088,23                  | 0,00    |                   |
| División de Operaciones (4000.0503)   | 62.244,82    | 44.170,71     | 9.856,91        | 8.217,21                   | 0,00    |                   |
| Grupo Centro Gestión de Emergencias (4000.050303)                                   | 159.163,49   | 78.936,15     | 59.215,48       | 21.011,85                  | 0,00    |                   |
| Grupo de Sanitarios (4000.050304)   | 7.279,93     | 3.756,77      | 2.562,10        | 961,05                     | 0,00    |                   |
| Unidad Operativa Territorial (Parques) (4000.050301)                                | 461.299,46   | 326.549,37    | 73.851,98       | 60.898,12                  | 0,00    |                   |
| Inspecciones (0711)   | 1.589,40     | 1.125,12      | 254,46          | 209,82                     | 0,00    |                   |
| Proyectos pirotécnica y hogueras (071101)   | 1.589,40     | 1.125,12      | 254,46          | 209,82                     | 0,00    |                   |
| Dirección del Servicio de Prevención, Extinción de Incendios y Salvamento (4000.05) | 1.589,40     | 1.125,12      | 254,46          | 209,82                     | 0,00    |                   |
| División de Operaciones (4000.0503)   | 1.589,40     | 1.125,12      | 254,46          | 209,82                     | 0,00    |                   |
| Unidad Operativa Territorial (Parques) (4000.050301)                                | 1.589,40     | 1.125,12      | 254,46          | 209,82                     | 0,00    |                   |
| Prevención operativa (0708)   | 3.462.640,04 | 2.432.425,27  | 573.096,83      | 457.117,94                 | 0,00    |                   |
| Conocimiento del entorno (070801)   | 1.488.718,58 | 1.047.630,57  | 244.555,89      | 196.532,12                 | 0,00    |                   |
| Dirección del Servicio de Prevención, Extinción de Incendios y Salvamento (4000.05) | 1.488.718,58 | 1.047.630,57  | 244.555,89      | 196.532,12                 | 0,00    |                   |
| División de Operaciones (4000.0503)   | 1.488.718,58 | 1.047.630,57  | 244.555,89      | 196.532,12                 | 0,00    |                   |

## PREVENCIÓN, EXTINCIÓN DE INCENDIOS Y SALVAMENTO (0700)

### COSTES, INGRESOS Y TASAS DE COBERTURA POR FORMA, GERENCIA, SUBPROCESO, ACTIVIDAD Y ORGANIZACIÓN

| Forma / Gerencia / Subproceso / Actividad / Tarea / Organización                    | Coste                | Coste Directo        | Coste Indirecto     | Coste Indirecto Estructura | Ingreso     | Tasa de Cobertura |
|---|----------------------|----------------------|---------------------|----------------------------|-------------|-------------------|
| División de Operaciones (4000.0503)   | 181.466,46           | 128.773,80           | 28.736,49           | 23.956,16                  | 0,00        |                   |
| Grupo Centro Gestión de Emergencias (4000.050303)                                   | 77,43                | 38,40                | 28,81               | 10,22                      | 0,00        |                   |
| Grupo de Sanitarios (4000.050304)   | 33.974,31            | 17.532,27            | 11.956,95           | 4.485,09                   | 0,00        |                   |
| Unidad Operativa de Desarrollo (4000.050302)  | 21,81                | 15,47                | 3,45                | 2,88                       | 0,00        |                   |
| Unidad Operativa Territorial (Parques) (4000.050301)                                | 1.273.178,58         | 901.270,63           | 203.830,19          | 168.077,76                 | 0,00        |                   |
| <b>Descargas de materias peligrosas al Puerto (070802)</b>                          | <b>970.516,12</b>    | <b>680.747,37</b>    | <b>161.646,76</b>   | <b>128.121,99</b>          | <b>0,00</b> |                   |
| Dirección del Servicio de Prevención, Extinción de Incendios y Salvamento (4000.05) | 970.516,12           | 680.747,37           | 161.646,76          | 128.121,99                 | 0,00        |                   |
| División de Operaciones (4000.0503)   | 970.516,12           | 680.747,37           | 161.646,76          | 128.121,99                 | 0,00        |                   |
| División de Operaciones (4000.0503)   | 161.798,94           | 114.817,17           | 25.622,00           | 21.359,77                  | 0,00        |                   |
| Grupo Centro Gestión de Emergencias (4000.050303)                                   | 165,03               | 81,84                | 61,40               | 21,79                      | 0,00        |                   |
| Grupo de Sanitarios (4000.050304)   | 33.974,31            | 17.532,27            | 11.956,95           | 4.485,09                   | 0,00        |                   |
| Unidad Operativa de Desarrollo (4000.050302)  | 21,81                | 15,47                | 3,45                | 2,88                       | 0,00        |                   |
| Unidad Operativa Territorial (Parques) (4000.050301)                                | 774.556,03           | 548.300,62           | 124.002,95          | 102.252,46                 | 0,00        |                   |
| <b>Simulacros (070803)</b>  | <b>1.003.405,34</b>  | <b>704.047,32</b>    | <b>166.894,18</b>   | <b>132.463,84</b>          | <b>0,00</b> |                   |
| Dirección del Servicio de Prevención, Extinción de Incendios y Salvamento (4000.05) | 1.003.405,34         | 704.047,32           | 166.894,18          | 132.463,84                 | 0,00        |                   |
| División de Operaciones (4000.0503)   | 1.003.405,34         | 704.047,32           | 166.894,18          | 132.463,84                 | 0,00        |                   |
| División de Operaciones (4000.0503)   | 161.468,00           | 114.582,33           | 25.569,60           | 21.316,08                  | 0,00        |                   |
| Grupo Centro Gestión de Emergencias (4000.050303)                                   | 77,43                | 38,40                | 28,81               | 10,22                      | 0,00        |                   |
| Grupo de Sanitarios (4000.050304)   | 33.974,31            | 17.532,27            | 11.956,95           | 4.485,09                   | 0,00        |                   |
| Unidad Operativa de Desarrollo (4000.050302)  | 21,81                | 15,47                | 3,45                | 2,88                       | 0,00        |                   |
| Unidad Operativa Territorial (Parques) (4000.050301)                                | 807.863,79           | 571.878,86           | 129.335,38          | 106.649,56                 | 0,00        |                   |
| <b>Prevención proactiva (0712)</b>  | <b>37.700.306,74</b> | <b>26.687.677,46</b> | <b>6.035.650,32</b> | <b>4.976.978,96</b>        | <b>0,00</b> |                   |
| Prevención proactiva UOTs (071201)  | 37.700.306,74        | 26.687.677,46        | 6.035.650,32        | 4.976.978,96               | 0,00        |                   |
| Dirección del Servicio de Prevención, Extinción de Incendios y Salvamento (4000.05) | 37.700.306,74        | 26.687.677,46        | 6.035.650,32        | 4.976.978,96               | 0,00        |                   |
| División de Operaciones (4000.0503)   | 37.700.306,74        | 26.687.677,46        | 6.035.650,32        | 4.976.978,96               | 0,00        |                   |
| Unidad Operativa Territorial (Parques) (4000.050301)                                | 37.700.306,74        | 26.687.677,46        | 6.035.650,32        | 4.976.978,96               | 0,00        |                   |
| <b>Protección del medio ambiente (0211)</b>   | <b>50.892,51</b>     | <b>36.026,31</b>     | <b>8.147,66</b>     | <b>6.718,54</b>            | <b>0,00</b> |                   |
| Retenes y recorridos forestales (021107)  | 50.892,51            | 36.026,31            | 8.147,66            | 6.718,54                   | 0,00        |                   |
| Dirección del Servicio de Prevención, Extinción de Incendios y Salvamento (4000.05) | 50.892,51            | 36.026,31            | 8.147,66            | 6.718,54                   | 0,00        |                   |
| División de Operaciones (4000.0503)   | 50.892,51            | 36.026,31            | 8.147,66            | 6.718,54                   | 0,00        |                   |

## PREVENCIÓN, EXTINCIÓN DE INCENDIOS Y SALVAMENTO (0700)

### COSTES, INGRESOS Y TASAS DE COBERTURA POR FORMA, GERENCIA, SUBPROCESO, ACTIVIDAD Y ORGANIZACIÓN

| Forma / Gerencia / Subproceso / Actividad / Tarea / Organización                    | Coste               | Coste Directo       | Coste Indirecto   | Coste Indirecto Estructura | Ingreso     | Tasa de Cobertura |
|---|---------------------|---------------------|-------------------|----------------------------|-------------|-------------------|
| Unidad Operativa Territorial (Parques) (4000.050301)                                | 50.892,51           | 36.026,31           | 8.147,66          | 6.718,54                   | 0,00        |                   |
| <b>Salvamentos (0707)</b>   | <b>2.596.509,48</b> | <b>1.734.375,21</b> | <b>519.357,94</b> | <b>342.776,34</b>          | <b>0,00</b> |                   |
| <b>Auxilio y socorro a personas (070701)</b>  | <b>1.580.482,36</b> | <b>1.098.077,81</b> | <b>273.758,31</b> | <b>208.646,25</b>          | <b>0,00</b> |                   |
| Dirección del Servicio de Prevención, Extinción de Incendios y Salvamento (4000.05) | 1.580.482,36        | 1.098.077,81        | 273.758,31        | 208.646,25                 | 0,00        |                   |
| División de Operaciones (4000.0503)   | 1.580.482,36        | 1.098.077,81        | 273.758,31        | 208.646,25                 | 0,00        |                   |
| División de Operaciones (4000.0503)   | 39.281,54           | 27.875,31           | 6.220,51          | 5.185,72                   | 0,00        |                   |
| Grupo Centro Gestión de Emergencias (4000.050303)                                   | 95.498,09           | 47.361,69           | 35.529,29         | 12.607,11                  | 0,00        |                   |
| Grupo de Sanitarios (4000.050304)   | 2.911,97            | 1.502,71            | 1.024,84          | 384,42                     | 0,00        |                   |
| Unidad Operativa de Desarrollo (4000.050302)  | 386,59              | 274,34              | 61,22             | 51,04                      | 0,00        |                   |
| Unidad Operativa Territorial (Parques) (4000.050301)                                | 1.442.404,16        | 1.021.063,76        | 230.922,45        | 190.417,95                 | 0,00        |                   |
| <b>Falsas alarmes (070705)</b>  | <b>254.856,32</b>   | <b>159.675,73</b>   | <b>61.535,92</b>  | <b>33.644,67</b>           | <b>0,00</b> |                   |
| Dirección del Servicio de Prevención, Extinción de Incendios y Salvamento (4000.05) | 254.856,32          | 159.675,73          | 61.535,92         | 33.644,67                  | 0,00        |                   |
| División de Operaciones (4000.0503)   | 254.856,32          | 159.675,73          | 61.535,92         | 33.644,67                  | 0,00        |                   |
| División de Operaciones (4000.0503)   | 37.135,62           | 26.352,50           | 5.880,69          | 4.902,43                   | 0,00        |                   |
| Grupo Centro Gestión de Emergencias (4000.050303)                                   | 95.498,09           | 47.361,69           | 35.529,29         | 12.607,11                  | 0,00        |                   |
| Grupo de Sanitarios (4000.050304)   | 2.911,97            | 1.502,71            | 1.024,84          | 384,42                     | 0,00        |                   |
| Unidad Operativa Territorial (Parques) (4000.050301)                                | 119.310,64          | 84.458,83           | 19.101,10         | 15.750,71                  | 0,00        |                   |
| <b>Rescates de personas muertas (070703)</b>  | <b>144.714,95</b>   | <b>81.707,74</b>    | <b>43.902,78</b>  | <b>19.104,44</b>           | <b>0,00</b> |                   |
| Dirección del Servicio de Prevención, Extinción de Incendios y Salvamento (4000.05) | 144.714,95          | 81.707,74           | 43.902,78         | 19.104,44                  | 0,00        |                   |
| División de Operaciones (4000.0503)   | 144.714,95          | 81.707,74           | 43.902,78         | 19.104,44                  | 0,00        |                   |
| División de Operaciones (4000.0503)   | 37.135,62           | 26.352,50           | 5.880,69          | 4.902,43                   | 0,00        |                   |
| Grupo Centro Gestión de Emergencias (4000.050303)                                   | 95.498,09           | 47.361,69           | 35.529,29         | 12.607,11                  | 0,00        |                   |
| Grupo de Sanitarios (4000.050304)   | 2.911,97            | 1.502,71            | 1.024,84          | 384,42                     | 0,00        |                   |
| Unidad Operativa Territorial (Parques) (4000.050301)                                | 9.169,27            | 6.490,84            | 1.467,96          | 1.210,47                   | 0,00        |                   |
| <b>Rescates en ascensores (070702)</b>  | <b>387.622,81</b>   | <b>253.659,83</b>   | <b>82.791,24</b>  | <b>51.171,75</b>           | <b>0,00</b> |                   |
| Dirección del Servicio de Prevención, Extinción de Incendios y Salvamento (4000.05) | 387.622,81          | 253.659,83          | 82.791,24         | 51.171,75                  | 0,00        |                   |
| División de Operaciones (4000.0503)   | 387.622,81          | 253.659,83          | 82.791,24         | 51.171,75                  | 0,00        |                   |
| División de Operaciones (4000.0503)   | 37.135,62           | 26.352,50           | 5.880,69          | 4.902,43                   | 0,00        |                   |
| Grupo Centro Gestión de Emergencias (4000.050303)                                   | 95.498,09           | 47.361,69           | 35.529,29         | 12.607,11                  | 0,00        |                   |
| Grupo de Sanitarios (4000.050304)   | 2.911,97            | 1.502,71            | 1.024,84          | 384,42                     | 0,00        |                   |



## PREVENCIÓN, EXTINCIÓN DE INCENDIOS Y SALVAMENTO (0700)

### COSTES, INGRESOS Y TASAS DE COBERTURA POR FORMA, GERENCIA, SUBPROCESO, ACTIVIDAD Y ORGANIZACIÓN

| Forma / Gerencia / Subproceso / Actividad / Tarea / Organización                    | Coste               | Coste Directo       | Coste Indirecto   | Coste Indirecto Estructura | Ingreso     | Tasa de Cobertura |
|---|---------------------|---------------------|-------------------|----------------------------|-------------|-------------------|
| Unidad Operativa Territorial (Parques) (4000.050301)                                | 252.077,13          | 178.442,93          | 40.356,42         | 33.277,78                  | 0,00        |                   |
| Rescates y captura de animales vivos (070704)                                       | 228.833,03          | 141.254,10          | 57.369,70         | 30.209,23                  | 0,00        |                   |
| Dirección del Servicio de Prevención, Extinción de Incendios y Salvamento (4000.05) | 228.833,03          | 141.254,10          | 57.369,70         | 30.209,23                  | 0,00        |                   |
| División de Operaciones (4000.0503)   | 228.833,03          | 141.254,10          | 57.369,70         | 30.209,23                  | 0,00        |                   |
| División de Operaciones (4000.0503)   | 37.135,62           | 26.352,50           | 5.880,69          | 4.902,43                   | 0,00        |                   |
| Grupo Centro Gestión de Emergencias (4000.050303)                                   | 95.498,09           | 47.361,69           | 35.529,29         | 12.607,11                  | 0,00        |                   |
| Grupo de Sanitarios (4000.050304)   | 2.911,97            | 1.502,71            | 1.024,84          | 384,42                     | 0,00        |                   |
| Unidad Operativa Territorial (Parques) (4000.050301)                                | 93.287,35           | 66.037,20           | 14.934,89         | 12.315,26                  | 0,00        |                   |
| <b>Protección Civil y Prevención</b>  | <b>1.702.293,16</b> | <b>1.005.088,70</b> | <b>472.477,45</b> | <b>224.727,01</b>          | <b>0,00</b> |                   |
| Asesoramientos y Formación (0701)   | 192.828,59          | 137.083,61          | 30.288,85         | 25.456,13                  | 0,00        |                   |
| Atención al ciudadano y consultas telefónicas (070103)                              | 42.249,54           | 30.035,58           | 6.636,41          | 5.577,54                   | 0,00        |                   |
| Dirección del Servicio de Prevención, Extinción de Incendios y Salvamento (4000.05) | 42.249,54           | 30.035,58           | 6.636,41          | 5.577,54                   | 0,00        |                   |
| División de Protección Civil y Prevención (4000.0502)                               | 42.249,54           | 30.035,58           | 6.636,41          | 5.577,54                   | 0,00        |                   |
| Unidad Normativa (4000.050202)  | 42.249,54           | 30.035,58           | 6.636,41          | 5.577,54                   | 0,00        |                   |
| Formación externa dada por los bomberos (070101)                                    | 108.329,52          | 77.012,45           | 17.016,03         | 14.301,04                  | 0,00        |                   |
| Dirección del Servicio de Prevención, Extinción de Incendios y Salvamento (4000.05) | 108.329,52          | 77.012,45           | 17.016,03         | 14.301,04                  | 0,00        |                   |
| División de Protección Civil y Prevención (4000.0502)                               | 108.329,52          | 77.012,45           | 17.016,03         | 14.301,04                  | 0,00        |                   |
| Unidad Normativa (4000.050202)  | 108.329,52          | 77.012,45           | 17.016,03         | 14.301,04                  | 0,00        |                   |
| Visitas concertadas con entidades y empresas (070102)                               | 42.249,54           | 30.035,58           | 6.636,41          | 5.577,54                   | 0,00        |                   |
| Dirección del Servicio de Prevención, Extinción de Incendios y Salvamento (4000.05) | 42.249,54           | 30.035,58           | 6.636,41          | 5.577,54                   | 0,00        |                   |
| División de Protección Civil y Prevención (4000.0502)                               | 42.249,54           | 30.035,58           | 6.636,41          | 5.577,54                   | 0,00        |                   |
| Unidad Normativa (4000.050202)  | 42.249,54           | 30.035,58           | 6.636,41          | 5.577,54                   | 0,00        |                   |
| <b>Informes y acciones administrativas (0709)</b>                                   | <b>1.454.878,45</b> | <b>829.199,32</b>   | <b>433.614,40</b> | <b>192.064,74</b>          | <b>0,00</b> |                   |
| Informas preceptivos de proyectos (070903)  | 122.830,58          | 87.321,39           | 19.293,80         | 16.215,39                  | 0,00        |                   |
| Dirección del Servicio de Prevención, Extinción de Incendios y Salvamento (4000.05) | 122.830,58          | 87.321,39           | 19.293,80         | 16.215,39                  | 0,00        |                   |
| División de Protección Civil y Prevención (4000.0502)                               | 122.830,58          | 87.321,39           | 19.293,80         | 16.215,39                  | 0,00        |                   |
| División de Protección Civil y Prevención (4000.0502)                               | 73.884,60           | 52.525,24           | 11.605,54         | 9.753,82                   | 0,00        |                   |
| Unidad Normativa (4000.050202)  | 48.945,98           | 34.796,15           | 7.688,27          | 6.461,57                   | 0,00        |                   |
| Informes de acontecimientos (070904)  | 93.774,74           | 66.665,32           | 14.729,81         | 12.379,61                  | 0,00        |                   |

## PREVENCIÓN, EXTINCIÓN DE INCENDIOS Y SALVAMENTO (0700)

### COSTES, INGRESOS Y TASAS DE COBERTURA POR FORMA, GERENCIA, SUBPROCESO, ACTIVIDAD Y ORGANIZACIÓN

| Forma / Gerencia / Subproceso / Actividad / Tarea / Organización                    | Coste      | Coste Directo | Coste Indirecto | Coste Indirecto Estructura | Ingreso | Tasa de Cobertura |
|---|------------|---------------|-----------------|----------------------------|---------|-------------------|
| Dirección del Servicio de Prevención, Extinción de Incendios y Salvamento (4000.05) | 93.774,74  | 66.665,32     | 14.729,81       | 12.379,61                  | 0,00    |                   |
| División de Protección Civil y Prevención (4000.0502)                               | 93.774,74  | 66.665,32     | 14.729,81       | 12.379,61                  | 0,00    |                   |
| División de Protección Civil y Prevención (4000.0502)                               | 73.884,60  | 52.525,24     | 11.605,54       | 9.753,82                   | 0,00    |                   |
| Unidad Normativa (4000.050202)  | 19.890,14  | 14.140,09     | 3.124,28        | 2.625,78                   | 0,00    |                   |
| Planes de Autoprotección (PAUs) competencia del SPEIS (070901)                      | 993.019,15 | 500.859,30    | 361.067,13      | 131.092,71                 | 0,00    |                   |
| Dirección del Servicio de Prevención, Extinción de Incendios y Salvamento (4000.05) | 993.019,15 | 500.859,30    | 361.067,13      | 131.092,71                 | 0,00    |                   |
| División de Protección Civil y Prevención (4000.0502)                               | 993.019,15 | 500.859,30    | 361.067,13      | 131.092,71                 | 0,00    |                   |
| División de Protección Civil y Prevención (4000.0502)                               | 228.010,55 | 162.094,79    | 35.815,11       | 30.100,65                  | 0,00    |                   |
| Unidad de Protección Civil (4000.050201)  | 745.118,45 | 324.624,43    | 322.127,75      | 98.366,28                  | 0,00    |                   |
| Unidad Normativa (4000.050202)  | 19.890,14  | 14.140,09     | 3.124,28        | 2.625,78                   | 0,00    |                   |
| Proyectos y acontecimientos (070902)  | 245.253,98 | 174.353,30    | 38.523,65       | 32.377,03                  | 0,00    |                   |
| Dirección del Servicio de Prevención, Extinción de Incendios y Salvamento (4000.05) | 245.253,98 | 174.353,30    | 38.523,65       | 32.377,03                  | 0,00    |                   |
| División de Protección Civil y Prevención (4000.0502)                               | 245.253,98 | 174.353,30    | 38.523,65       | 32.377,03                  | 0,00    |                   |
| División de Protección Civil y Prevención (4000.0502)                               | 80.408,20  | 57.162,93     | 12.630,24       | 10.615,03                  | 0,00    |                   |
| Unidad Normativa (4000.050202)  | 164.845,78 | 117.190,38    | 25.893,41       | 21.762,00                  | 0,00    |                   |
| Inspecciones (0711)   | 29.055,84  | 20.656,06     | 4.563,99        | 3.835,79                   | 0,00    |                   |
| Inspecciones de operación y de oficio (071102)                                      | 14.527,92  | 10.328,03     | 2.282,00        | 1.917,89                   | 0,00    |                   |
| Dirección del Servicio de Prevención, Extinción de Incendios y Salvamento (4000.05) | 14.527,92  | 10.328,03     | 2.282,00        | 1.917,89                   | 0,00    |                   |
| División de Protección Civil y Prevención (4000.0502)                               | 14.527,92  | 10.328,03     | 2.282,00        | 1.917,89                   | 0,00    |                   |
| Unidad Normativa (4000.050202)  | 14.527,92  | 10.328,03     | 2.282,00        | 1.917,89                   | 0,00    |                   |
| Proyectos pirotécnica y hogueras (071101)   | 14.527,92  | 10.328,03     | 2.282,00        | 1.917,89                   | 0,00    |                   |
| Dirección del Servicio de Prevención, Extinción de Incendios y Salvamento (4000.05) | 14.527,92  | 10.328,03     | 2.282,00        | 1.917,89                   | 0,00    |                   |
| División de Protección Civil y Prevención (4000.0502)                               | 14.527,92  | 10.328,03     | 2.282,00        | 1.917,89                   | 0,00    |                   |
| Unidad Normativa (4000.050202)  | 14.527,92  | 10.328,03     | 2.282,00        | 1.917,89                   | 0,00    |                   |
| Prevención operativa (0708)   | 25.530,27  | 18.149,71     | 4.010,21        | 3.370,36                   | 0,00    |                   |
| Conocimiento del entorno (070801)   | 8.510,09   | 6.049,90      | 1.336,74        | 1.123,45                   | 0,00    |                   |
| Dirección del Servicio de Prevención, Extinción de Incendios y Salvamento (4000.05) | 8.510,09   | 6.049,90      | 1.336,74        | 1.123,45                   | 0,00    |                   |
| División de Protección Civil y Prevención (4000.0502)                               | 8.510,09   | 6.049,90      | 1.336,74        | 1.123,45                   | 0,00    |                   |

## PREVENCIÓN, EXTINCIÓN DE INCENDIOS Y SALVAMENTO (0700)

### COSTES, INGRESOS Y TASAS DE COBERTURA POR FORMA, GERENCIA, SUBPROCESO, ACTIVIDAD Y ORGANIZACIÓN

| Forma / Gerencia / Subproceso / Actividad / Tarea / Organización                    | Coste             | Coste Directo     | Coste Indirecto  | Coste Indirecto Estructura | Ingreso             | Tasa de Cobertura |
|---|-------------------|-------------------|------------------|----------------------------|---------------------|-------------------|
| División de Protección Civil y Prevención (4000.0502)                               | 8.510,09          | 6.049,90          | 1.336,74         | 1.123,45                   | 0,00                |                   |
| Descargas de materias peligrosas al Puerto (070802)                                 | 8.510,09          | 6.049,90          | 1.336,74         | 1.123,45                   | 0,00                |                   |
| Dirección del Servicio de Prevención, Extinción de Incendios y Salvamento (4000.05) | 8.510,09          | 6.049,90          | 1.336,74         | 1.123,45                   | 0,00                |                   |
| División de Protección Civil y Prevención (4000.0502)                               | 8.510,09          | 6.049,90          | 1.336,74         | 1.123,45                   | 0,00                |                   |
| División de Protección Civil y Prevención (4000.0502)                               | 8.510,09          | 6.049,90          | 1.336,74         | 1.123,45                   | 0,00                |                   |
| Simulacros (070803)   | 8.510,09          | 6.049,90          | 1.336,74         | 1.123,45                   | 0,00                |                   |
| Dirección del Servicio de Prevención, Extinción de Incendios y Salvamento (4000.05) | 8.510,09          | 6.049,90          | 1.336,74         | 1.123,45                   | 0,00                |                   |
| División de Protección Civil y Prevención (4000.0502)                               | 8.510,09          | 6.049,90          | 1.336,74         | 1.123,45                   | 0,00                |                   |
| División de Protección Civil y Prevención (4000.0502)                               | 8.510,09          | 6.049,90          | 1.336,74         | 1.123,45                   | 0,00                |                   |
| <b>Servicio de Prevención, Extinción de Incendios y Salvamento</b>                  | <b>727.701,49</b> | <b>560.144,32</b> | <b>71.490,18</b> | <b>96.066,99</b>           | <b>8.382.818,73</b> | <b>1151,96%</b>   |
| -Importes no asignables   | 0,00              | 0,00              | 0,00             | 0,00                       | 8.151.391,39        |                   |
| -Importes no asignables   | 0,00              | 0,00              | 0,00             | 0,00                       | 8.151.391,39        |                   |
| Dirección del Servicio de Prevención, Extinción de Incendios y Salvamento (4000.05) | 0,00              | 0,00              | 0,00             | 0,00                       | 8.151.391,39        |                   |
| Dirección del Servicio de Prevención, Extinción de Incendios y Salvamento           | 0,00              | 0,00              | 0,00             | 0,00                       | 8.151.391,39        |                   |
| <b>Asesoramientos y Formación (0701)</b>  | <b>48.256,17</b>  | <b>37.144,93</b>  | <b>4.740,74</b>  | <b>6.370,50</b>            | <b>94.237,67</b>    | <b>195,29%</b>    |
| Atención al ciudadano y consultas telefónicas (070103)                              | 1.056,95          | 813,58            | 103,84           | 139,53                     | 0,00                |                   |
| Dirección del Servicio de Prevención, Extinción de Incendios y Salvamento (4000.05) | 1.056,95          | 813,58            | 103,84           | 139,53                     | 0,00                |                   |
| Dirección del Servicio de Prevención, Extinción de Incendios y Salvamento           | 1.056,95          | 813,58            | 103,84           | 139,53                     | 0,00                |                   |
| Formación externa dada por los bomberos (070101)                                    | 46.142,27         | 35.517,76         | 4.533,07         | 6.091,44                   | 94.237,67           | 204,23%           |
| Dirección del Servicio de Prevención, Extinción de Incendios y Salvamento (4000.05) | 46.142,27         | 35.517,76         | 4.533,07         | 6.091,44                   | 94.237,67           | 204,23%           |
| Dirección del Servicio de Prevención, Extinción de Incendios y Salvamento           | 46.142,27         | 35.517,76         | 4.533,07         | 6.091,44                   | 94.237,67           | 204,23%           |
| Visitas concertadas con entidades y empresas (070102)                               | 1.056,95          | 813,58            | 103,84           | 139,53                     | 0,00                |                   |
| Dirección del Servicio de Prevención, Extinción de Incendios y Salvamento (4000.05) | 1.056,95          | 813,58            | 103,84           | 139,53                     | 0,00                |                   |
| Dirección del Servicio de Prevención, Extinción de Incendios y Salvamento           | 1.056,95          | 813,58            | 103,84           | 139,53                     | 0,00                |                   |
| <b>Asistencia Técnica (0706)</b>  | <b>550,81</b>     | <b>423,98</b>     | <b>54,11</b>     | <b>72,71</b>               | <b>0,00</b>         |                   |
| Asistencia en edificios (070601)  | 136,91            | 105,38            | 13,45            | 18,07                      | 0,00                |                   |
| Dirección del Servicio de Prevención, Extinción de Incendios y Salvamento (4000.05) | 136,91            | 105,38            | 13,45            | 18,07                      | 0,00                |                   |
| Dirección del Servicio de Prevención, Extinción de Incendios y Salvamento           | 136,91            | 105,38            | 13,45            | 18,07                      | 0,00                |                   |

## PREVENCIÓN, EXTINCIÓN DE INCENDIOS Y SALVAMENTO (0700)

### COSTES, INGRESOS Y TASAS DE COBERTURA POR FORMA, GERENCIA, SUBPROCESO, ACTIVIDAD Y ORGANIZACIÓN

| Forma / Gerencia / Subproceso / Actividad / Tarea / Organización                    | Coste         | Coste Directo | Coste Indirecto | Coste Indirecto Estructura | Ingreso           | Tasa de Cobertura |
|---|---------------|---------------|-----------------|----------------------------|-------------------|-------------------|
| Asistencia en el exterior (070603)  | 276,99        | 213,21        | 27,21           | 36,57                      | 0,00              |                   |
| Dirección del Servicio de Prevención, Extinción de Incendios y Salvamento (4000.05) | 276,99        | 213,21        | 27,21           | 36,57                      | 0,00              |                   |
| Dirección del Servicio de Prevención, Extinción de Incendios y Salvamento           | 136,91        | 105,38        | 13,45           | 18,07                      | 0,00              |                   |
| División de Planificación (4000.0501)   | 140,09        | 107,83        | 13,76           | 18,49                      | 0,00              |                   |
| Unidad de Apoyo Técnico / Grupo Material Técnico-Operativo (4000.050102)            | 140,09        | 107,83        | 13,76           | 18,49                      | 0,00              |                   |
| Asistencia en la vía pública (070602)   | 136,91        | 105,38        | 13,45           | 18,07                      | 0,00              |                   |
| Dirección del Servicio de Prevención, Extinción de Incendios y Salvamento (4000.05) | 136,91        | 105,38        | 13,45           | 18,07                      | 0,00              |                   |
| Dirección del Servicio de Prevención, Extinción de Incendios y Salvamento           | 136,91        | 105,38        | 13,45           | 18,07                      | 0,00              |                   |
| Divulgación de la prevención y participación de los ciudadanos (0710)               | 0,00          | 0,00          | 0,00            | 0,00                       | 2.993,50          |                   |
| Visitas de escuelas y grupos a los parques de bomberos (071001)                     | 0,00          | 0,00          | 0,00            | 0,00                       | 2.993,50          |                   |
| Dirección del Servicio de Prevención, Extinción de Incendios y Salvamento (4000.05) | 0,00          | 0,00          | 0,00            | 0,00                       | 2.993,50          |                   |
| Dirección del Servicio de Prevención, Extinción de Incendios y Salvamento           | 0,00          | 0,00          | 0,00            | 0,00                       | 2.993,50          |                   |
| <b>Incendios (0704)</b>   | <b>821,45</b> | <b>632,31</b> | <b>80,70</b>    | <b>108,44</b>              | <b>129.652,19</b> | <b>15783,35%</b>  |
| · Importes no asignables  | 0,00          | 0,00          | 0,00            | 0,00                       | 129.652,19        |                   |
| Dirección del Servicio de Prevención, Extinción de Incendios y Salvamento (4000.05) | 0,00          | 0,00          | 0,00            | 0,00                       | 129.652,19        |                   |
| Dirección del Servicio de Prevención, Extinción de Incendios y Salvamento           | 0,00          | 0,00          | 0,00            | 0,00                       | 129.652,19        |                   |
| Incendios en edificios (070401)   | 273,82        | 210,77        | 26,90           | 36,15                      | 0,00              |                   |
| Dirección del Servicio de Prevención, Extinción de Incendios y Salvamento (4000.05) | 273,82        | 210,77        | 26,90           | 36,15                      | 0,00              |                   |
| Dirección del Servicio de Prevención, Extinción de Incendios y Salvamento           | 273,82        | 210,77        | 26,90           | 36,15                      | 0,00              |                   |
| Incendios en la exterior (070403)   | 273,82        | 210,77        | 26,90           | 36,15                      | 0,00              |                   |
| Dirección del Servicio de Prevención, Extinción de Incendios y Salvamento (4000.05) | 273,82        | 210,77        | 26,90           | 36,15                      | 0,00              |                   |
| Dirección del Servicio de Prevención, Extinción de Incendios y Salvamento           | 273,82        | 210,77        | 26,90           | 36,15                      | 0,00              |                   |
| Incendios en la vía pública (070402)  | 273,82        | 210,77        | 26,90           | 36,15                      | 0,00              |                   |
| Dirección del Servicio de Prevención, Extinción de Incendios y Salvamento (4000.05) | 273,82        | 210,77        | 26,90           | 36,15                      | 0,00              |                   |
| Dirección del Servicio de Prevención, Extinción de Incendios y Salvamento           | 273,82        | 210,77        | 26,90           | 36,15                      | 0,00              |                   |
| Informes y acciones administrativas (0709)  | 231.520,81    | 178.211,90    | 22.744,86       | 30.564,05                  | 0,00              |                   |
| Informas preceptivos de proyectos (070903)  | 41.782,21     | 32.161,63     | 4.104,73        | 5.515,85                   | 0,00              |                   |

## PREVENCIÓN, EXTINCIÓN DE INCENDIOS Y SALVAMENTO (0700)

### COSTES, INGRESOS Y TASAS DE COBERTURA POR FORMA, GERENCIA, SUBPROCESO, ACTIVIDAD Y ORGANIZACIÓN

| Forma / Gerencia / Subproceso / Actividad / Tarea / Organización                    | Coste      | Coste Directo | Coste Indirecto | Coste Indirecto Estructura | Ingreso  | Tasa de Cobertura |
|---|------------|---------------|-----------------|----------------------------|----------|-------------------|
| Dirección del Servicio de Prevención, Extinción de Incendios y Salvamento (4000.05) | 41.782,21  | 32.161,63     | 4.104,73        | 5.515,85                   | 0,00     |                   |
| División de Planificación (4000.0501)   | 41.782,21  | 32.161,63     | 4.104,73        | 5.515,85                   | 0,00     |                   |
| Unidad de Procedimientos (4000.050101)  | 41.782,21  | 32.161,63     | 4.104,73        | 5.515,85                   | 0,00     |                   |
| Informes de acontecimientos (070904)  | 41.782,21  | 32.161,63     | 4.104,73        | 5.515,85                   | 0,00     |                   |
| Dirección del Servicio de Prevención, Extinción de Incendios y Salvamento (4000.05) | 41.782,21  | 32.161,63     | 4.104,73        | 5.515,85                   | 0,00     |                   |
| División de Planificación (4000.0501)   | 41.782,21  | 32.161,63     | 4.104,73        | 5.515,85                   | 0,00     |                   |
| Unidad de Procedimientos (4000.050101)  | 41.782,21  | 32.161,63     | 4.104,73        | 5.515,85                   | 0,00     |                   |
| Planes de Autoprotección (PAUs) competencia del SPEIS (070901)                      | 106.174,19 | 81.727,01     | 10.430,67       | 14.016,51                  | 0,00     |                   |
| Dirección del Servicio de Prevención, Extinción de Incendios y Salvamento (4000.05) | 106.174,19 | 81.727,01     | 10.430,67       | 14.016,51                  | 0,00     |                   |
| División de Planificación (4000.0501)   | 106.174,19 | 81.727,01     | 10.430,67       | 14.016,51                  | 0,00     |                   |
| División de Planificación (4000.0501)   | 64.391,98  | 49.565,38     | 6.325,94        | 8.500,66                   | 0,00     |                   |
| Unidad de Procedimientos (4000.050101)  | 41.782,21  | 32.161,63     | 4.104,73        | 5.515,85                   | 0,00     |                   |
| Proyectos y acontecimientos (070902)  | 41.782,21  | 32.161,63     | 4.104,73        | 5.515,85                   | 0,00     |                   |
| Dirección del Servicio de Prevención, Extinción de Incendios y Salvamento (4000.05) | 41.782,21  | 32.161,63     | 4.104,73        | 5.515,85                   | 0,00     |                   |
| División de Planificación (4000.0501)   | 41.782,21  | 32.161,63     | 4.104,73        | 5.515,85                   | 0,00     |                   |
| Unidad de Procedimientos (4000.050101)  | 41.782,21  | 32.161,63     | 4.104,73        | 5.515,85                   | 0,00     |                   |
| Inspecciones (0711)   | 442.875,94 | 340.901,38    | 43.508,61       | 58.465,95                  | 0,00     |                   |
| Inspecciones de operación y de oficio (071102)                                      | 177.150,38 | 136.360,55    | 17.403,44       | 23.386,38                  | 0,00     |                   |
| Dirección del Servicio de Prevención, Extinción de Incendios y Salvamento (4000.05) | 177.150,38 | 136.360,55    | 17.403,44       | 23.386,38                  | 0,00     |                   |
| División de Planificación (4000.0501)   | 177.150,38 | 136.360,55    | 17.403,44       | 23.386,38                  | 0,00     |                   |
| Unidad de Apoyo Técnico / Grupo Material Técnico-Operativo (4000.050102)            | 177.150,38 | 136.360,55    | 17.403,44       | 23.386,38                  | 0,00     |                   |
| Proyectos pirotécnica y hogueras (071101)   | 265.725,56 | 204.540,83    | 26.105,17       | 35.079,57                  | 0,00     |                   |
| Dirección del Servicio de Prevención, Extinción de Incendios y Salvamento (4000.05) | 265.725,56 | 204.540,83    | 26.105,17       | 35.079,57                  | 0,00     |                   |
| División de Planificación (4000.0501)   | 265.725,56 | 204.540,83    | 26.105,17       | 35.079,57                  | 0,00     |                   |
| Unidad de Apoyo Técnico / Grupo Material Técnico-Operativo (4000.050102)            | 265.725,56 | 204.540,83    | 26.105,17       | 35.079,57                  | 0,00     |                   |
| Policía administrativa (0607)   | 0,00       | 0,00          | 0,00            | 0,00                       | 4.543,98 |                   |
| Espectáculos y otros (060706)   | 0,00       | 0,00          | 0,00            | 0,00                       | 4.543,98 |                   |

## PREVENCIÓN, EXTINCIÓN DE INCENDIOS Y SALVAMENTO (0700)

### COSTES, INGRESOS Y TASAS DE COBERTURA POR FORMA, GERENCIA, SUBPROCESO, ACTIVIDAD Y ORGANIZACIÓN

| Forma / Gerencia / Subproceso / Actividad / Tarea / Organización                    | Coste           | Coste Directo   | Coste Indirecto | Coste Indirecto Estructura | Ingreso     | Tasa de Cobertura |
|---|-----------------|-----------------|-----------------|----------------------------|-------------|-------------------|
| Dirección del Servicio de Prevención, Extinción de Incendios y Salvamento (4000.05) | 0,00            | 0,00            | 0,00            | 0,00                       | 4.543,98    |                   |
| División de Planificación (4000.0501)   | 0,00            | 0,00            | 0,00            | 0,00                       | 4.543,98    |                   |
| Unidad de Apoyo Técnico / Grupo Material Técnico-Operativo (4000.050102)            | 0,00            | 0,00            | 0,00            | 0,00                       | 4.543,98    |                   |
| <b>Prevención operativa (0708)</b>  | <b>3.060,22</b> | <b>2.355,59</b> | <b>300,64</b>   | <b>403,99</b>              | <b>0,00</b> |                   |
| Conocimiento del entorno (070801)   | 770,70          | 593,25          | 75,71           | 101,74                     | 0,00        |                   |
| Dirección del Servicio de Prevención, Extinción de Incendios y Salvamento (4000.05) | 770,70          | 593,25          | 75,71           | 101,74                     | 0,00        |                   |
| División de Planificación (4000.0501)   | 770,70          | 593,25          | 75,71           | 101,74                     | 0,00        |                   |
| Unidad de Apoyo Técnico / Grupo Material Técnico-Operativo (4000.050102)            | 554,59          | 426,89          | 54,48           | 73,21                      | 0,00        |                   |
| Unidad de Procedimientos (4000.050101)  | 216,12          | 166,36          | 21,23           | 28,53                      | 0,00        |                   |
| Descargas de materias peligrosas al Puerto (070802)                                 | 30,53           | 23,50           | 3,00            | 4,03                       | 0,00        |                   |
| Dirección del Servicio de Prevención, Extinción de Incendios y Salvamento (4000.05) | 30,53           | 23,50           | 3,00            | 4,03                       | 0,00        |                   |
| Dirección del Servicio de Prevención, Extinción de Incendios y Salvamento           | 30,53           | 23,50           | 3,00            | 4,03                       | 0,00        |                   |
| Simulacros (070803)   | 2.258,98        | 1.738,84        | 221,93          | 298,22                     | 0,00        |                   |
| Dirección del Servicio de Prevención, Extinción de Incendios y Salvamento (4000.05) | 2.258,98        | 1.738,84        | 221,93          | 298,22                     | 0,00        |                   |
| Dirección del Servicio de Prevención, Extinción de Incendios y Salvamento           | 2.258,98        | 1.738,84        | 221,93          | 298,22                     | 0,00        |                   |
| <b>Prevención proactiva (0712)</b>  | <b>410,72</b>   | <b>316,15</b>   | <b>40,35</b>    | <b>54,22</b>               | <b>0,00</b> |                   |
| Prevención proactiva UOTs (071201)  | 410,72          | 316,15          | 40,35           | 54,22                      | 0,00        |                   |
| Dirección del Servicio de Prevención, Extinción de Incendios y Salvamento (4000.05) | 410,72          | 316,15          | 40,35           | 54,22                      | 0,00        |                   |
| Dirección del Servicio de Prevención, Extinción de Incendios y Salvamento           | 410,72          | 316,15          | 40,35           | 54,22                      | 0,00        |                   |
| <b>Salvamentos (0707)</b>   | <b>205,36</b>   | <b>158,08</b>   | <b>20,18</b>    | <b>27,11</b>               | <b>0,00</b> |                   |
| Auxilio y socorro a personas (070701)   | 41,07           | 31,62           | 4,04            | 5,42                       | 0,00        |                   |
| Dirección del Servicio de Prevención, Extinción de Incendios y Salvamento (4000.05) | 41,07           | 31,62           | 4,04            | 5,42                       | 0,00        |                   |
| Dirección del Servicio de Prevención, Extinción de Incendios y Salvamento           | 41,07           | 31,62           | 4,04            | 5,42                       | 0,00        |                   |
| Falsas alarmas (070705)   | 41,07           | 31,62           | 4,04            | 5,42                       | 0,00        |                   |
| Dirección del Servicio de Prevención, Extinción de Incendios y Salvamento (4000.05) | 41,07           | 31,62           | 4,04            | 5,42                       | 0,00        |                   |
| Dirección del Servicio de Prevención, Extinción de Incendios y Salvamento           | 41,07           | 31,62           | 4,04            | 5,42                       | 0,00        |                   |

## PREVENCIÓN, EXTINCIÓN DE INCENDIOS Y SALVAMENTO (0700)

### COSTES, INGRESOS Y TASAS DE COBERTURA POR FORMA, GERENCIA, SUBPROCESO, ACTIVIDAD Y ORGANIZACIÓN

| Forma / Gerencia / Subproceso / Actividad / Tarea / Organización                    | Coste                | Coste Directo        | Coste Indirecto     | Coste Indirecto Estructura | Ingreso             | Tasa de Cobertura |
|---|----------------------|----------------------|---------------------|----------------------------|---------------------|-------------------|
| Rescates de personas muertas (070703)   | 41,07                | 31,62                | 4,04                | 5,42                       | 0,00                |                   |
| Dirección del Servicio de Prevención, Extinción de Incendios y Salvamento (4000.05) | 41,07                | 31,62                | 4,04                | 5,42                       | 0,00                |                   |
| Dirección del Servicio de Prevención, Extinción de Incendios y Salvamento           | 41,07                | 31,62                | 4,04                | 5,42                       | 0,00                |                   |
| Rescates en ascensores (070702)   | 41,07                | 31,62                | 4,04                | 5,42                       | 0,00                |                   |
| Dirección del Servicio de Prevención, Extinción de Incendios y Salvamento (4000.05) | 41,07                | 31,62                | 4,04                | 5,42                       | 0,00                |                   |
| Dirección del Servicio de Prevención, Extinción de Incendios y Salvamento           | 41,07                | 31,62                | 4,04                | 5,42                       | 0,00                |                   |
| Rescates y captura de animales vivos (070704)                                       | 41,07                | 31,62                | 4,04                | 5,42                       | 0,00                |                   |
| Dirección del Servicio de Prevención, Extinción de Incendios y Salvamento (4000.05) | 41,07                | 31,62                | 4,04                | 5,42                       | 0,00                |                   |
| Dirección del Servicio de Prevención, Extinción de Incendios y Salvamento           | 41,07                | 31,62                | 4,04                | 5,42                       | 0,00                |                   |
|   | <b>57.147.784,48</b> | <b>40.020.464,75</b> | <b>9.582.995,94</b> | <b>57.147.784,48</b>       | <b>8.382.818,73</b> | <b>14,67%</b>     |

## PREVENCIÓN, EXTINCIÓN DE INCENDIOS Y SALVAMENTO (0700)

### FINANCIACIÓN POR FORMA, GERENCIA, SUBPROCESO Y ACTIVIDAD

| Forma / Gerencia / Subproceso / Actividad / Tarea                            | Coste                | Aportación Usuario | Aportación Otras    | Aportación Teórica Ayuntamiento |                |
|--|----------------------|--------------------|---------------------|---------------------------------|----------------|
| <b>Ayuntamiento (0)</b>  | <b>57.147.784,48</b> | <b>190.671,37</b>  | <b>8.192.147,36</b> | <b>48.764.965,75</b>            | <b>85,33%</b>  |
| <b>Gerencia de Seguridad y Prevención (4000)</b>                             | <b>57.147.784,48</b> | <b>190.671,37</b>  | <b>8.192.147,36</b> | <b>48.764.965,75</b>            | <b>85,33%</b>  |
| <b>Operaciones</b>   | <b>54.717.789,83</b> | <b>0,00</b>        | <b>0,00</b>         | <b>54.717.789,83</b>            | <b>100,00%</b> |
| <b>Asesoramientos y Formación (0701)</b>                                     | <b>2.432.282,79</b>  | <b>0,00</b>        | <b>0,00</b>         | <b>2.432.282,79</b>             | <b>100,00%</b> |
| Atención al ciudadano y consultas telefónicas (070103)                       | 805.114,13           | 0,00               | 0,00                | 805.114,13                      | 100,00%        |
| Formación externa dada por los bomberos (070101)                             | 822.054,53           | 0,00               | 0,00                | 822.054,53                      | 100,00%        |
| Visitas concertadas con entidades y empresas (070102)                        | 805.114,13           | 0,00               | 0,00                | 805.114,13                      | 100,00%        |
| <b>Asistencia Técnica (0706)</b>   | <b>1.395.906,79</b>  | <b>0,00</b>        | <b>0,00</b>         | <b>1.395.906,79</b>             | <b>100,00%</b> |
| Asistencia en edificios (070601)   | 306.109,35           | 0,00               | 0,00                | 306.109,35                      | 100,00%        |
| Asistencia en el exterior (070603)   | 834.314,53           | 0,00               | 0,00                | 834.314,53                      | 100,00%        |
| Asistencia en la vía pública (070602)  | 255.482,91           | 0,00               | 0,00                | 255.482,91                      | 100,00%        |
| <b>Divulgación de la prevención y participación de los ciudadanos (0710)</b> | <b>4.431.788,54</b>  | <b>0,00</b>        | <b>0,00</b>         | <b>4.431.788,54</b>             | <b>100,00%</b> |
| Actividades divulgativas (071003)  | 1.477.262,85         | 0,00               | 0,00                | 1.477.262,85                    | 100,00%        |
| Traes abiertas en los parques de bomberos (071002)                           | 1.477.262,85         | 0,00               | 0,00                | 1.477.262,85                    | 100,00%        |
| Visitas de escuelas y grupos a los parques de bomberos (071001)              | 1.477.262,85         | 0,00               | 0,00                | 1.477.262,85                    | 100,00%        |
| <b>Incendios (0704)</b>  | <b>2.645.873,53</b>  | <b>0,00</b>        | <b>0,00</b>         | <b>2.645.873,53</b>             | <b>100,00%</b> |
| Incendios en edificios (070401)  | 1.368.991,92         | 0,00               | 0,00                | 1.368.991,92                    | 100,00%        |
| Incendios en la exterior (070403)  | 586.893,92           | 0,00               | 0,00                | 586.893,92                      | 100,00%        |
| Incendios en la vía pública (070402)   | 689.987,70           | 0,00               | 0,00                | 689.987,70                      | 100,00%        |
| <b>Inspecciones (0711)</b>   | <b>1.589,40</b>      | <b>0,00</b>        | <b>0,00</b>         | <b>1.589,40</b>                 | <b>100,00%</b> |
| Proyectos pirotécnica y hogueras (071101)                                    | 1.589,40             | 0,00               | 0,00                | 1.589,40                        | 100,00%        |
| <b>Prevención operativa (0708)</b>   | <b>3.462.640,04</b>  | <b>0,00</b>        | <b>0,00</b>         | <b>3.462.640,04</b>             | <b>100,00%</b> |
| Conocimiento del entorno (070801)  | 1.488.718,58         | 0,00               | 0,00                | 1.488.718,58                    | 100,00%        |
| Descargas de materias peligrosas al Puerto (070802)                          | 970.516,12           | 0,00               | 0,00                | 970.516,12                      | 100,00%        |
| Simulacros (070803)  | 1.003.405,34         | 0,00               | 0,00                | 1.003.405,34                    | 100,00%        |
| <b>Prevención proactiva (0712)</b>   | <b>37.700.306,74</b> | <b>0,00</b>        | <b>0,00</b>         | <b>37.700.306,74</b>            | <b>100,00%</b> |
| Prevención proactiva UOTs (071201)   | 37.700.306,74        | 0,00               | 0,00                | 37.700.306,74                   | 100,00%        |
| <b>Protección del medio ambiente (0211)</b>                                  | <b>50.892,51</b>     | <b>0,00</b>        | <b>0,00</b>         | <b>50.892,51</b>                | <b>100,00%</b> |
| Retenes y recorridos forestales (021107)                                     | 50.892,51            | 0,00               | 0,00                | 50.892,51                       | 100,00%        |
| <b>Salvamentos (0707)</b>  | <b>2.596.509,48</b>  | <b>0,00</b>        | <b>0,00</b>         | <b>2.596.509,48</b>             | <b>100,00%</b> |
| Auxilio y socorro a personas (070701)  | 1.580.482,36         | 0,00               | 0,00                | 1.580.482,36                    | 100,00%        |



## PREVENCIÓN, EXTINCIÓN DE INCENDIOS Y SALVAMENTO (0700)

### FINANCIACIÓN POR FORMA, GERENCIA, SUBPROCESO Y ACTIVIDAD

| Forma / Gerencia / Subproceso / Actividad / Tarea                            | Coste               | Aportación Usuario | Aportación Otras    | Aportación Teórica Ayuntamiento |                |
|--|---------------------|--------------------|---------------------|---------------------------------|----------------|
| Falsas alarmes (070705)  | 254.856,32          | 0,00               | 0,00                | 254.856,32                      | 100,00%        |
| Rescates de personas muertas (070703)  | 144.714,95          | 0,00               | 0,00                | 144.714,95                      | 100,00%        |
| Rescates en ascensores (070702)  | 387.622,81          | 0,00               | 0,00                | 387.622,81                      | 100,00%        |
| Rescates y captura de animales vivos (070704)                                | 228.833,03          | 0,00               | 0,00                | 228.833,03                      | 100,00%        |
| <b>Protección Civil y Prevención</b>   | <b>1.702.293,16</b> | <b>0,00</b>        | <b>0,00</b>         | <b>1.702.293,16</b>             | <b>100,00%</b> |
| <b>Asesoramientos y Formación (0701)</b>                                     | <b>192.828,59</b>   | <b>0,00</b>        | <b>0,00</b>         | <b>192.828,59</b>               | <b>100,00%</b> |
| Atención al ciudadano y consultas telefónicas (070103)                       | 42.249,54           | 0,00               | 0,00                | 42.249,54                       | 100,00%        |
| Formación externa dada por los bomberos (070101)                             | 108.329,52          | 0,00               | 0,00                | 108.329,52                      | 100,00%        |
| Visitas concertadas con entidades y empresas (070102)                        | 42.249,54           | 0,00               | 0,00                | 42.249,54                       | 100,00%        |
| <b>Informes y acciones administrativas (0709)</b>                            | <b>1.454.878,45</b> | <b>0,00</b>        | <b>0,00</b>         | <b>1.454.878,45</b>             | <b>100,00%</b> |
| Informas preceptivos de proyectos (070903)                                   | 122.830,58          | 0,00               | 0,00                | 122.830,58                      | 100,00%        |
| Informes de acontecimientos (070904)   | 93.774,74           | 0,00               | 0,00                | 93.774,74                       | 100,00%        |
| Planes de Autoprotección (PAUs) competencia del SPEIS (070901)               | 993.019,15          | 0,00               | 0,00                | 993.019,15                      | 100,00%        |
| Proyectos y acontecimientos (070902)   | 245.253,98          | 0,00               | 0,00                | 245.253,98                      | 100,00%        |
| <b>Inspecciones (0711)</b>   | <b>29.055,84</b>    | <b>0,00</b>        | <b>0,00</b>         | <b>29.055,84</b>                | <b>100,00%</b> |
| Inspecciones de operación y de oficio (071102)                               | 14.527,92           | 0,00               | 0,00                | 14.527,92                       | 100,00%        |
| Proyectos pirotécnica y hogueras (071101)                                    | 14.527,92           | 0,00               | 0,00                | 14.527,92                       | 100,00%        |
| <b>Prevención operativa (0708)</b>   | <b>25.530,27</b>    | <b>0,00</b>        | <b>0,00</b>         | <b>25.530,27</b>                | <b>100,00%</b> |
| Conocimiento del entorno (070801)  | 8.510,09            | 0,00               | 0,00                | 8.510,09                        | 100,00%        |
| Descargas de materias peligrosas al Puerto (070802)                          | 8.510,09            | 0,00               | 0,00                | 8.510,09                        | 100,00%        |
| Simulacros (070803)  | 8.510,09            | 0,00               | 0,00                | 8.510,09                        | 100,00%        |
| <b>Servicio de Prevención, Extinción de Incendios y Salvamento</b>           | <b>727.701,49</b>   | <b>190.671,37</b>  | <b>8.192.147,36</b> | <b>0,00</b>                     | <b>0,00%</b>   |
| -Importes no asignables  | 0,00                | 0,00               | 8.151.391,39        | 0,00                            | 0,00%          |
| -Importes no asignables  | 0,00                | 0,00               | 8.151.391,39        | 0,00                            | 0,00%          |
| <b>Asesoramientos y Formación (0701)</b>                                     | <b>48.256,17</b>    | <b>61.019,18</b>   | <b>33.218,49</b>    | <b>0,00</b>                     | <b>0,00%</b>   |
| Atención al ciudadano y consultas telefónicas (070103)                       | 1.056,95            | 0,00               | 0,00                | 1.056,95                        | 100,00%        |
| Formación externa dada por los bomberos (070101)                             | 46.142,27           | 61.019,18          | 33.218,49           | 0,00                            | 0,00%          |
| Visitas concertadas con entidades y empresas (070102)                        | 1.056,95            | 0,00               | 0,00                | 1.056,95                        | 100,00%        |
| <b>Asistencia Técnica (0706)</b>   | <b>550,81</b>       | <b>0,00</b>        | <b>0,00</b>         | <b>550,81</b>                   | <b>100,00%</b> |
| Asistencia en edificios (070601)   | 136,91              | 0,00               | 0,00                | 136,91                          | 100,00%        |
| Asistencia en el exterior (070603)   | 276,99              | 0,00               | 0,00                | 276,99                          | 100,00%        |
| Asistencia en la vía pública (070602)  | 136,91              | 0,00               | 0,00                | 136,91                          | 100,00%        |
| <b>Divulgación de la prevención y participación de los ciudadanos (0710)</b> | <b>0,00</b>         | <b>0,00</b>        | <b>2.993,50</b>     | <b>0,00</b>                     | <b>0,00%</b>   |

## PREVENCIÓN, EXTINCIÓN DE INCENDIOS Y SALVAMENTO (0700)

### FINANCIACIÓN POR FORMA, GERENCIA, SUBPROCESO Y ACTIVIDAD

| Forma / Gerencia / Subproceso / Actividad / Tarea               | Coste                | Aportación Usuario | Aportación Otras    | Aportación Teórica Ayuntamiento |                |
|---|----------------------|--------------------|---------------------|---------------------------------|----------------|
| Visitas de escuelas y grupos a los parques de bomberos (071001) | 0,00                 | 0,00               | 2.993,50            | 0,00                            | 0,00%          |
| <b>Incendios (0704)</b>   | <b>821,45</b>        | <b>129.652,19</b>  | <b>0,00</b>         | <b>0,00</b>                     | <b>0,00%</b>   |
| · Importes no asignables  | 0,00                 | 129.652,19         | 0,00                | 0,00                            | 0,00%          |
| Incendios en edificios (070401)                                 | 273,82               | 0,00               | 0,00                | 273,82                          | 100,00%        |
| Incendios en la exterior (070403)                               | 273,82               | 0,00               | 0,00                | 273,82                          | 100,00%        |
| Incendios en la vía pública (070402)                            | 273,82               | 0,00               | 0,00                | 273,82                          | 100,00%        |
| <b>Informes y acciones administrativas (0709)</b>               | <b>231.520,81</b>    | <b>0,00</b>        | <b>0,00</b>         | <b>231.520,81</b>               | <b>100,00%</b> |
| Informas preceptivos de proyectos (070903)                      | 41.782,21            | 0,00               | 0,00                | 41.782,21                       | 100,00%        |
| Informes de acontecimientos (070904)                            | 41.782,21            | 0,00               | 0,00                | 41.782,21                       | 100,00%        |
| Planes de Autoprotección (PAUs) competencia del SPEIS (070901)  | 106.174,19           | 0,00               | 0,00                | 106.174,19                      | 100,00%        |
| Proyectos y acontecimientos (070902)                            | 41.782,21            | 0,00               | 0,00                | 41.782,21                       | 100,00%        |
| <b>Inspecciones (0711)</b>                                      | <b>442.875,94</b>    | <b>0,00</b>        | <b>0,00</b>         | <b>442.875,94</b>               | <b>100,00%</b> |
| Inspecciones de operación y de oficio (071102)                  | 177.150,38           | 0,00               | 0,00                | 177.150,38                      | 100,00%        |
| Proyectos pirotécnica y hogueras (071101)                       | 265.725,56           | 0,00               | 0,00                | 265.725,56                      | 100,00%        |
| <b>Policía administrativa (0607)</b>                            | <b>0,00</b>          | <b>0,00</b>        | <b>4.543,98</b>     | <b>0,00</b>                     | <b>0,00%</b>   |
| Espectáculos y otros (060706)                                   | 0,00                 | 0,00               | 4.543,98            | 0,00                            | 0,00%          |
| <b>Prevención operativa (0708)</b>                              | <b>3.060,22</b>      | <b>0,00</b>        | <b>0,00</b>         | <b>3.060,22</b>                 | <b>100,00%</b> |
| Conocimiento del entorno (070801)                               | 770,70               | 0,00               | 0,00                | 770,70                          | 100,00%        |
| Descargas de materias peligrosas al Puerto (070802)             | 30,53                | 0,00               | 0,00                | 30,53                           | 100,00%        |
| Simulacros (070803)   | 2.258,98             | 0,00               | 0,00                | 2.258,98                        | 100,00%        |
| <b>Prevención proactiva (0712)</b>                              | <b>410,72</b>        | <b>0,00</b>        | <b>0,00</b>         | <b>410,72</b>                   | <b>100,00%</b> |
| Prevención proactiva UOTs (071201)                              | 410,72               | 0,00               | 0,00                | 410,72                          | 100,00%        |
| <b>Salvamentos (0707)</b>                                       | <b>205,36</b>        | <b>0,00</b>        | <b>0,00</b>         | <b>205,36</b>                   | <b>100,00%</b> |
| Auxilio y socorro a personas (070701)                           | 41,07                | 0,00               | 0,00                | 41,07                           | 100,00%        |
| Falsas alarmes (070705)   | 41,07                | 0,00               | 0,00                | 41,07                           | 100,00%        |
| Rescates de personas muertas (070703)                           | 41,07                | 0,00               | 0,00                | 41,07                           | 100,00%        |
| Rescates en ascensores (070702)                                 | 41,07                | 0,00               | 0,00                | 41,07                           | 100,00%        |
| Rescates y captura de animales vivos (070704)                   | 41,07                | 0,00               | 0,00                | 41,07                           | 100,00%        |
|   | <b>57.147.784,48</b> | <b>190.671,37</b>  | <b>8.192.147,36</b> | <b>48.764.965,75</b>            | <b>85,33%</b>  |

## PREVENCIÓN, EXTINCIÓN DE INCENDIOS Y SALVAMENTO (0700)

### FINANCIACIÓN POR FORMA, GERENCIA, SUBPROCESO, ACTIVIDAD Y ORGANIZACIÓN

| Forma / Gerencia / Subproceso / Actividad / Tarea / Organización                    | Coste                | Aportación Usuario | Aportación Otras | Aportación Teórica Ayuntamiento |                |
|---|----------------------|--------------------|------------------|---------------------------------|----------------|
| Ayuntamiento (0)  | 57.147.784,48        | 190.671,37         | 8.192.147,36     | 48.764.965,75                   | 85,33%         |
| Gerencia de Seguridad y Prevención (4000)   | 57.147.784,48        | 190.671,37         | 8.192.147,36     | 48.764.965,75                   | 85,33%         |
| <b>Operaciones</b>  | <b>54.717.789,83</b> | <b>0,00</b>        | <b>0,00</b>      | <b>54.717.789,83</b>            | <b>100,00%</b> |
| <b>Asesoramientos y Formación (0701)</b>  | <b>2.432.282,79</b>  | <b>0,00</b>        | <b>0,00</b>      | <b>2.432.282,79</b>             | <b>100,00%</b> |
| Atención al ciudadano y consultas telefónicas (070103)                              | 805.114,13           | 0,00               | 0,00             | 805.114,13                      | 100,00%        |
| Dirección del Servicio de Prevención, Extinción de Incendios y Salvamento (4000.05) | 805.114,13           | 0,00               | 0,00             | 805.114,13                      | 100,00%        |
| División de Operaciones (4000.0503)   | 805.114,13           | 0,00               | 0,00             | 805.114,13                      | 100,00%        |
| Unidad Operativa de Desarrollo (4000.050302)  | 66.482,70            | 0,00               | 0,00             | 66.482,70                       | 100,00%        |
| Unidad Operativa Territorial (Parques) (4000.050301)                                | 738.631,42           | 0,00               | 0,00             | 738.631,42                      | 100,00%        |
| Formación externa dada por los bomberos (070101)                                    | 822.054,53           | 0,00               | 0,00             | 822.054,53                      | 100,00%        |
| Dirección del Servicio de Prevención, Extinción de Incendios y Salvamento (4000.05) | 822.054,53           | 0,00               | 0,00             | 822.054,53                      | 100,00%        |
| División de Operaciones (4000.0503)   | 822.054,53           | 0,00               | 0,00             | 822.054,53                      | 100,00%        |
| División de Operaciones (4000.0503)   | 16.940,41            | 0,00               | 0,00             | 16.940,41                       | 100,00%        |
| Unidad Operativa de Desarrollo (4000.050302)  | 66.482,70            | 0,00               | 0,00             | 66.482,70                       | 100,00%        |
| Unidad Operativa Territorial (Parques) (4000.050301)                                | 738.631,42           | 0,00               | 0,00             | 738.631,42                      | 100,00%        |
| Visitas concertadas con entidades y empresas (070102)                               | 805.114,13           | 0,00               | 0,00             | 805.114,13                      | 100,00%        |
| Dirección del Servicio de Prevención, Extinción de Incendios y Salvamento (4000.05) | 805.114,13           | 0,00               | 0,00             | 805.114,13                      | 100,00%        |
| División de Operaciones (4000.0503)   | 805.114,13           | 0,00               | 0,00             | 805.114,13                      | 100,00%        |
| Unidad Operativa de Desarrollo (4000.050302)  | 66.482,70            | 0,00               | 0,00             | 66.482,70                       | 100,00%        |
| Unidad Operativa Territorial (Parques) (4000.050301)                                | 738.631,42           | 0,00               | 0,00             | 738.631,42                      | 100,00%        |
| <b>Asistencia Técnica (0706)</b>  | <b>1.395.906,79</b>  | <b>0,00</b>        | <b>0,00</b>      | <b>1.395.906,79</b>             | <b>100,00%</b> |
| Asistencia en edificios (070601)  | 306.109,35           | 0,00               | 0,00             | 306.109,35                      | 100,00%        |
| Dirección del Servicio de Prevención, Extinción de Incendios y Salvamento (4000.05) | 306.109,35           | 0,00               | 0,00             | 306.109,35                      | 100,00%        |
| División de Operaciones (4000.0503)   | 306.109,35           | 0,00               | 0,00             | 306.109,35                      | 100,00%        |
| División de Operaciones (4000.0503)   | 31.740,73            | 0,00               | 0,00             | 31.740,73                       | 100,00%        |
| Grupo Centro Gestión de Emergencias (4000.050303)                                   | 79.581,74            | 0,00               | 0,00             | 79.581,74                       | 100,00%        |
| Grupo de Sanitarios (4000.050304)   | 2.426,64             | 0,00               | 0,00             | 2.426,64                        | 100,00%        |
| Unidad Operativa Territorial (Parques) (4000.050301)                                | 192.360,23           | 0,00               | 0,00             | 192.360,23                      | 100,00%        |
| Asistencia en el exterior (070603)  | 834.314,53           | 0,00               | 0,00             | 834.314,53                      | 100,00%        |
| Dirección del Servicio de Prevención, Extinción de Incendios y Salvamento (4000.05) | 834.314,53           | 0,00               | 0,00             | 834.314,53                      | 100,00%        |
| División de Operaciones (4000.0503)   | 834.314,53           | 0,00               | 0,00             | 834.314,53                      | 100,00%        |

## PREVENCIÓN, EXTINCIÓN DE INCENDIOS Y SALVAMENTO (0700)

### FINANCIACIÓN POR FORMA, GERENCIA, SUBPROCESO, ACTIVIDAD Y ORGANIZACIÓN

| Forma / Gerencia / Subproceso / Actividad / Tarea / Organización                    | Coste        | Aportación Usuario | Aportación Otras | Aportación Teórica Ayuntamiento |         |
|---|--------------|--------------------|------------------|---------------------------------|---------|
| División de Operaciones (4000.0503)   | 34.299,05    | 0,00               | 0,00             | 34.299,05                       | 100,00% |
| Grupo Centro Gestión de Emergencias (4000.050303)                                   | 79.581,74    | 0,00               | 0,00             | 79.581,74                       | 100,00% |
| Grupo de Sanitarios (4000.050304)   | 2.426,64     | 0,00               | 0,00             | 2.426,64                        | 100,00% |
| Unidad Operativa Territorial (Parques) (4000.050301)                                | 718.007,09   | 0,00               | 0,00             | 718.007,09                      | 100,00% |
| Asistencia en la vía pública (070602)   | 255.482,91   | 0,00               | 0,00             | 255.482,91                      | 100,00% |
| Dirección del Servicio de Prevención, Extinción de Incendios y Salvamento (4000.05) | 255.482,91   | 0,00               | 0,00             | 255.482,91                      | 100,00% |
| División de Operaciones (4000.0503)   | 255.482,91   | 0,00               | 0,00             | 255.482,91                      | 100,00% |
| División de Operaciones (4000.0503)   | 31.679,63    | 0,00               | 0,00             | 31.679,63                       | 100,00% |
| Grupo Centro Gestión de Emergencias (4000.050303)                                   | 79.581,74    | 0,00               | 0,00             | 79.581,74                       | 100,00% |
| Grupo de Sanitarios (4000.050304)   | 2.426,64     | 0,00               | 0,00             | 2.426,64                        | 100,00% |
| Unidad Operativa Territorial (Parques) (4000.050301)                                | 141.794,89   | 0,00               | 0,00             | 141.794,89                      | 100,00% |
| Divulgación de la prevención y participación de los ciudadanos (0710)               | 4.431.788,54 | 0,00               | 0,00             | 4.431.788,54                    | 100,00% |
| Actividades divulgativas (071003)   | 1.477.262,85 | 0,00               | 0,00             | 1.477.262,85                    | 100,00% |
| Dirección del Servicio de Prevención, Extinción de Incendios y Salvamento (4000.05) | 1.477.262,85 | 0,00               | 0,00             | 1.477.262,85                    | 100,00% |
| División de Operaciones (4000.0503)   | 1.477.262,85 | 0,00               | 0,00             | 1.477.262,85                    | 100,00% |
| Unidad Operativa Territorial (Parques) (4000.050301)                                | 1.477.262,85 | 0,00               | 0,00             | 1.477.262,85                    | 100,00% |
| Traes abiertas en los parques de bomberos (071002)                                  | 1.477.262,85 | 0,00               | 0,00             | 1.477.262,85                    | 100,00% |
| Dirección del Servicio de Prevención, Extinción de Incendios y Salvamento (4000.05) | 1.477.262,85 | 0,00               | 0,00             | 1.477.262,85                    | 100,00% |
| División de Operaciones (4000.0503)   | 1.477.262,85 | 0,00               | 0,00             | 1.477.262,85                    | 100,00% |
| Unidad Operativa Territorial (Parques) (4000.050301)                                | 1.477.262,85 | 0,00               | 0,00             | 1.477.262,85                    | 100,00% |
| Visitas de escuelas y grupos a los parques de bomberos (071001)                     | 1.477.262,85 | 0,00               | 0,00             | 1.477.262,85                    | 100,00% |
| Dirección del Servicio de Prevención, Extinción de Incendios y Salvamento (4000.05) | 1.477.262,85 | 0,00               | 0,00             | 1.477.262,85                    | 100,00% |
| División de Operaciones (4000.0503)   | 1.477.262,85 | 0,00               | 0,00             | 1.477.262,85                    | 100,00% |
| Unidad Operativa Territorial (Parques) (4000.050301)                                | 1.477.262,85 | 0,00               | 0,00             | 1.477.262,85                    | 100,00% |
| Incendios (0704)  | 2.645.873,53 | 0,00               | 0,00             | 2.645.873,53                    | 100,00% |
| Incendios en edificios (070401)   | 1.368.991,92 | 0,00               | 0,00             | 1.368.991,92                    | 100,00% |
| Dirección del Servicio de Prevención, Extinción de Incendios y Salvamento (4000.05) | 1.368.991,92 | 0,00               | 0,00             | 1.368.991,92                    | 100,00% |
| División de Operaciones (4000.0503)   | 1.368.991,92 | 0,00               | 0,00             | 1.368.991,92                    | 100,00% |
| División de Operaciones (4000.0503)   | 69.721,55    | 0,00               | 0,00             | 69.721,55                       | 100,00% |
| Grupo Centro Gestión de Emergencias (4000.050303)                                   | 159.163,49   | 0,00               | 0,00             | 159.163,49                      | 100,00% |
| Grupo de Sanitarios (4000.050304)   | 7.473,57     | 0,00               | 0,00             | 7.473,57                        | 100,00% |
| Unidad Operativa Territorial (Parques) (4000.050301)                                | 1.132.633,31 | 0,00               | 0,00             | 1.132.633,31                    | 100,00% |
| Incendios en la exterior (070403)   | 586.893,92   | 0,00               | 0,00             | 586.893,92                      | 100,00% |

## PREVENCIÓN, EXTINCIÓN DE INCENDIOS Y SALVAMENTO (0700)

### FINANCIACIÓN POR FORMA, GERENCIA, SUBPROCESO, ACTIVIDAD Y ORGANIZACIÓN

| Forma / Gerencia / Subproceso / Actividad / Tarea / Organización                    | Coste        | Aportación Usuario | Aportación Otras | Aportación Teórica Ayuntamiento |         |
|---|--------------|--------------------|------------------|---------------------------------|---------|
| Dirección del Servicio de Prevención, Extinción de Incendios y Salvamento (4000.05) | 586.893,92   | 0,00               | 0,00             | 586.893,92                      | 100,00% |
| División de Operaciones (4000.0503)   | 586.893,92   | 0,00               | 0,00             | 586.893,92                      | 100,00% |
| División de Operaciones (4000.0503)   | 62.471,17    | 0,00               | 0,00             | 62.471,17                       | 100,00% |
| Grupo Centro Gestión de Emergencias (4000.050303)                                   | 159.163,49   | 0,00               | 0,00             | 159.163,49                      | 100,00% |
| Grupo de Sanitarios (4000.050304)   | 7.279,93     | 0,00               | 0,00             | 7.279,93                        | 100,00% |
| Unidad Operativa Territorial (Parques) (4000.050301)                                | 357.979,33   | 0,00               | 0,00             | 357.979,33                      | 100,00% |
| Incendios en la vía pública (070402)  | 689.987,70   | 0,00               | 0,00             | 689.987,70                      | 100,00% |
| Dirección del Servicio de Prevención, Extinción de Incendios y Salvamento (4000.05) | 689.987,70   | 0,00               | 0,00             | 689.987,70                      | 100,00% |
| División de Operaciones (4000.0503)   | 689.987,70   | 0,00               | 0,00             | 689.987,70                      | 100,00% |
| División de Operaciones (4000.0503)   | 62.244,82    | 0,00               | 0,00             | 62.244,82                       | 100,00% |
| Grupo Centro Gestión de Emergencias (4000.050303)                                   | 159.163,49   | 0,00               | 0,00             | 159.163,49                      | 100,00% |
| Grupo de Sanitarios (4000.050304)   | 7.279,93     | 0,00               | 0,00             | 7.279,93                        | 100,00% |
| Unidad Operativa Territorial (Parques) (4000.050301)                                | 461.299,46   | 0,00               | 0,00             | 461.299,46                      | 100,00% |
| Inspecciones (0711)   | 1.589,40     | 0,00               | 0,00             | 1.589,40                        | 100,00% |
| Proyectos pirotécnica y hogueras (071101)   | 1.589,40     | 0,00               | 0,00             | 1.589,40                        | 100,00% |
| Dirección del Servicio de Prevención, Extinción de Incendios y Salvamento (4000.05) | 1.589,40     | 0,00               | 0,00             | 1.589,40                        | 100,00% |
| División de Operaciones (4000.0503)   | 1.589,40     | 0,00               | 0,00             | 1.589,40                        | 100,00% |
| Unidad Operativa Territorial (Parques) (4000.050301)                                | 1.589,40     | 0,00               | 0,00             | 1.589,40                        | 100,00% |
| Prevención operativa (0708)   | 3.462.640,04 | 0,00               | 0,00             | 3.462.640,04                    | 100,00% |
| Conocimiento del entorno (070801)   | 1.488.718,58 | 0,00               | 0,00             | 1.488.718,58                    | 100,00% |
| Dirección del Servicio de Prevención, Extinción de Incendios y Salvamento (4000.05) | 1.488.718,58 | 0,00               | 0,00             | 1.488.718,58                    | 100,00% |
| División de Operaciones (4000.0503)   | 1.488.718,58 | 0,00               | 0,00             | 1.488.718,58                    | 100,00% |
| División de Operaciones (4000.0503)   | 181.466,46   | 0,00               | 0,00             | 181.466,46                      | 100,00% |
| Grupo Centro Gestión de Emergencias (4000.050303)                                   | 77,43        | 0,00               | 0,00             | 77,43                           | 100,00% |
| Grupo de Sanitarios (4000.050304)   | 33.974,31    | 0,00               | 0,00             | 33.974,31                       | 100,00% |
| Unidad Operativa de Desarrollo (4000.050302)  | 21,81        | 0,00               | 0,00             | 21,81                           | 100,00% |
| Unidad Operativa Territorial (Parques) (4000.050301)                                | 1.273.178,58 | 0,00               | 0,00             | 1.273.178,58                    | 100,00% |
| Descargas de materias peligrosas al Puerto (070802)                                 | 970.516,12   | 0,00               | 0,00             | 970.516,12                      | 100,00% |
| Dirección del Servicio de Prevención, Extinción de Incendios y Salvamento (4000.05) | 970.516,12   | 0,00               | 0,00             | 970.516,12                      | 100,00% |
| División de Operaciones (4000.0503)   | 970.516,12   | 0,00               | 0,00             | 970.516,12                      | 100,00% |
| División de Operaciones (4000.0503)   | 161.798,94   | 0,00               | 0,00             | 161.798,94                      | 100,00% |
| Grupo Centro Gestión de Emergencias (4000.050303)                                   | 165,03       | 0,00               | 0,00             | 165,03                          | 100,00% |
| Grupo de Sanitarios (4000.050304)   | 33.974,31    | 0,00               | 0,00             | 33.974,31                       | 100,00% |

## PREVENCIÓN, EXTINCIÓN DE INCENDIOS Y SALVAMENTO (0700)

### FINANCIACIÓN POR FORMA, GERENCIA, SUBPROCESO, ACTIVIDAD Y ORGANIZACIÓN

| Forma / Gerencia / Subproceso / Actividad / Tarea / Organización                    | Coste                | Aportación Usuario | Aportación Otras | Aportación Teórica Ayuntamiento |                |
|---|----------------------|--------------------|------------------|---------------------------------|----------------|
| Unidad Operativa de Desarrollo (4000.050302)  | 21,81                | 0,00               | 0,00             | 21,81                           | 100,00%        |
| Unidad Operativa Territorial (Parques) (4000.050301)                                | 774.556,03           | 0,00               | 0,00             | 774.556,03                      | 100,00%        |
| <b>Simulacros (070803)</b>  | <b>1.003.405,34</b>  | <b>0,00</b>        | <b>0,00</b>      | <b>1.003.405,34</b>             | <b>100,00%</b> |
| Dirección del Servicio de Prevención, Extinción de Incendios y Salvamento (4000.05) | 1.003.405,34         | 0,00               | 0,00             | 1.003.405,34                    | 100,00%        |
| División de Operaciones (4000.0503)   | 1.003.405,34         | 0,00               | 0,00             | 1.003.405,34                    | 100,00%        |
| División de Operaciones (4000.0503)   | 161.468,00           | 0,00               | 0,00             | 161.468,00                      | 100,00%        |
| Grupo Centro Gestión de Emergencias (4000.050303)                                   | 77,43                | 0,00               | 0,00             | 77,43                           | 100,00%        |
| Grupo de Sanitarios (4000.050304)   | 33.974,31            | 0,00               | 0,00             | 33.974,31                       | 100,00%        |
| Unidad Operativa de Desarrollo (4000.050302)  | 21,81                | 0,00               | 0,00             | 21,81                           | 100,00%        |
| Unidad Operativa Territorial (Parques) (4000.050301)                                | 807.863,79           | 0,00               | 0,00             | 807.863,79                      | 100,00%        |
| <b>Prevención proactiva (0712)</b>  | <b>37.700.306,74</b> | <b>0,00</b>        | <b>0,00</b>      | <b>37.700.306,74</b>            | <b>100,00%</b> |
| Prevención proactiva UOTs (071201)  | 37.700.306,74        | 0,00               | 0,00             | 37.700.306,74                   | 100,00%        |
| Dirección del Servicio de Prevención, Extinción de Incendios y Salvamento (4000.05) | 37.700.306,74        | 0,00               | 0,00             | 37.700.306,74                   | 100,00%        |
| División de Operaciones (4000.0503)   | 37.700.306,74        | 0,00               | 0,00             | 37.700.306,74                   | 100,00%        |
| Unidad Operativa Territorial (Parques) (4000.050301)                                | 37.700.306,74        | 0,00               | 0,00             | 37.700.306,74                   | 100,00%        |
| <b>Protección del medio ambiente (0211)</b>   | <b>50.892,51</b>     | <b>0,00</b>        | <b>0,00</b>      | <b>50.892,51</b>                | <b>100,00%</b> |
| Retenes y recorridos forestales (021107)  | 50.892,51            | 0,00               | 0,00             | 50.892,51                       | 100,00%        |
| Dirección del Servicio de Prevención, Extinción de Incendios y Salvamento (4000.05) | 50.892,51            | 0,00               | 0,00             | 50.892,51                       | 100,00%        |
| División de Operaciones (4000.0503)   | 50.892,51            | 0,00               | 0,00             | 50.892,51                       | 100,00%        |
| Unidad Operativa Territorial (Parques) (4000.050301)                                | 50.892,51            | 0,00               | 0,00             | 50.892,51                       | 100,00%        |
| <b>Salvamentos (0707)</b>   | <b>2.596.509,48</b>  | <b>0,00</b>        | <b>0,00</b>      | <b>2.596.509,48</b>             | <b>100,00%</b> |
| Auxilio y socorro a personas (070701)   | 1.580.482,36         | 0,00               | 0,00             | 1.580.482,36                    | 100,00%        |
| Dirección del Servicio de Prevención, Extinción de Incendios y Salvamento (4000.05) | 1.580.482,36         | 0,00               | 0,00             | 1.580.482,36                    | 100,00%        |
| División de Operaciones (4000.0503)   | 1.580.482,36         | 0,00               | 0,00             | 1.580.482,36                    | 100,00%        |
| División de Operaciones (4000.0503)   | 39.281,54            | 0,00               | 0,00             | 39.281,54                       | 100,00%        |
| Grupo Centro Gestión de Emergencias (4000.050303)                                   | 95.498,09            | 0,00               | 0,00             | 95.498,09                       | 100,00%        |
| Grupo de Sanitarios (4000.050304)   | 2.911,97             | 0,00               | 0,00             | 2.911,97                        | 100,00%        |
| Unidad Operativa de Desarrollo (4000.050302)  | 386,59               | 0,00               | 0,00             | 386,59                          | 100,00%        |
| Unidad Operativa Territorial (Parques) (4000.050301)                                | 1.442.404,16         | 0,00               | 0,00             | 1.442.404,16                    | 100,00%        |
| <b>Falsas alarmes (070705)</b>  | <b>254.856,32</b>    | <b>0,00</b>        | <b>0,00</b>      | <b>254.856,32</b>               | <b>100,00%</b> |
| Dirección del Servicio de Prevención, Extinción de Incendios y Salvamento (4000.05) | 254.856,32           | 0,00               | 0,00             | 254.856,32                      | 100,00%        |
| División de Operaciones (4000.0503)   | 254.856,32           | 0,00               | 0,00             | 254.856,32                      | 100,00%        |
| División de Operaciones (4000.0503)   | 37.135,62            | 0,00               | 0,00             | 37.135,62                       | 100,00%        |

## PREVENCIÓN, EXTINCIÓN DE INCENDIOS Y SALVAMENTO (0700)

### FINANCIACIÓN POR FORMA, GERENCIA, SUBPROCESO, ACTIVIDAD Y ORGANIZACIÓN

| Forma / Gerencia / Subproceso / Actividad / Tarea / Organización                    | Coste               | Aportación Usuario | Aportación Otras | Aportación Teórica Ayuntamiento |                |
|---|---------------------|--------------------|------------------|---------------------------------|----------------|
| Grupo Centro Gestión de Emergencias (4000.050303)                                   | 95.498,09           | 0,00               | 0,00             | 95.498,09                       | 100,00%        |
| Grupo de Sanitarios (4000.050304)   | 2.911,97            | 0,00               | 0,00             | 2.911,97                        | 100,00%        |
| Unidad Operativa Territorial (Parques) (4000.050301)                                | 119.310,64          | 0,00               | 0,00             | 119.310,64                      | 100,00%        |
| <b>Rescates de personas muertas (070703)</b>  | <b>144.714,95</b>   | <b>0,00</b>        | <b>0,00</b>      | <b>144.714,95</b>               | <b>100,00%</b> |
| Dirección del Servicio de Prevención, Extinción de Incendios y Salvamento (4000.05) | 144.714,95          | 0,00               | 0,00             | 144.714,95                      | 100,00%        |
| División de Operaciones (4000.0503)   | 144.714,95          | 0,00               | 0,00             | 144.714,95                      | 100,00%        |
| División de Operaciones (4000.0503)   | 37.135,62           | 0,00               | 0,00             | 37.135,62                       | 100,00%        |
| Grupo Centro Gestión de Emergencias (4000.050303)                                   | 95.498,09           | 0,00               | 0,00             | 95.498,09                       | 100,00%        |
| Grupo de Sanitarios (4000.050304)   | 2.911,97            | 0,00               | 0,00             | 2.911,97                        | 100,00%        |
| Unidad Operativa Territorial (Parques) (4000.050301)                                | 9.169,27            | 0,00               | 0,00             | 9.169,27                        | 100,00%        |
| <b>Rescates en ascensores (070702)</b>  | <b>387.622,81</b>   | <b>0,00</b>        | <b>0,00</b>      | <b>387.622,81</b>               | <b>100,00%</b> |
| Dirección del Servicio de Prevención, Extinción de Incendios y Salvamento (4000.05) | 387.622,81          | 0,00               | 0,00             | 387.622,81                      | 100,00%        |
| División de Operaciones (4000.0503)   | 387.622,81          | 0,00               | 0,00             | 387.622,81                      | 100,00%        |
| División de Operaciones (4000.0503)   | 37.135,62           | 0,00               | 0,00             | 37.135,62                       | 100,00%        |
| Grupo Centro Gestión de Emergencias (4000.050303)                                   | 95.498,09           | 0,00               | 0,00             | 95.498,09                       | 100,00%        |
| Grupo de Sanitarios (4000.050304)   | 2.911,97            | 0,00               | 0,00             | 2.911,97                        | 100,00%        |
| Unidad Operativa Territorial (Parques) (4000.050301)                                | 252.077,13          | 0,00               | 0,00             | 252.077,13                      | 100,00%        |
| <b>Rescates y captura de animales vivos (070704)</b>                                | <b>228.833,03</b>   | <b>0,00</b>        | <b>0,00</b>      | <b>228.833,03</b>               | <b>100,00%</b> |
| Dirección del Servicio de Prevención, Extinción de Incendios y Salvamento (4000.05) | 228.833,03          | 0,00               | 0,00             | 228.833,03                      | 100,00%        |
| División de Operaciones (4000.0503)   | 228.833,03          | 0,00               | 0,00             | 228.833,03                      | 100,00%        |
| División de Operaciones (4000.0503)   | 37.135,62           | 0,00               | 0,00             | 37.135,62                       | 100,00%        |
| Grupo Centro Gestión de Emergencias (4000.050303)                                   | 95.498,09           | 0,00               | 0,00             | 95.498,09                       | 100,00%        |
| Grupo de Sanitarios (4000.050304)   | 2.911,97            | 0,00               | 0,00             | 2.911,97                        | 100,00%        |
| Unidad Operativa Territorial (Parques) (4000.050301)                                | 93.287,35           | 0,00               | 0,00             | 93.287,35                       | 100,00%        |
| <b>Protección Civil y Prevención</b>  | <b>1.702.293,16</b> | <b>0,00</b>        | <b>0,00</b>      | <b>1.702.293,16</b>             | <b>100,00%</b> |
| <b>Asesoramientos y Formación (0701)</b>  | <b>192.828,59</b>   | <b>0,00</b>        | <b>0,00</b>      | <b>192.828,59</b>               | <b>100,00%</b> |
| Atención al ciudadano y consultas telefónicas (070103)                              | 42.249,54           | 0,00               | 0,00             | 42.249,54                       | 100,00%        |
| Dirección del Servicio de Prevención, Extinción de Incendios y Salvamento (4000.05) | 42.249,54           | 0,00               | 0,00             | 42.249,54                       | 100,00%        |
| División de Protección Civil y Prevención (4000.0502)                               | 42.249,54           | 0,00               | 0,00             | 42.249,54                       | 100,00%        |
| Unidad Normativa (4000.050202)  | 42.249,54           | 0,00               | 0,00             | 42.249,54                       | 100,00%        |
| Formación externa dada por los bomberos (070101)                                    | 108.329,52          | 0,00               | 0,00             | 108.329,52                      | 100,00%        |
| Dirección del Servicio de Prevención, Extinción de Incendios y Salvamento (4000.05) | 108.329,52          | 0,00               | 0,00             | 108.329,52                      | 100,00%        |
| División de Protección Civil y Prevención (4000.0502)                               | 108.329,52          | 0,00               | 0,00             | 108.329,52                      | 100,00%        |

## PREVENCIÓN, EXTINCIÓN DE INCENDIOS Y SALVAMENTO (0700)

### FINANCIACIÓN POR FORMA, GERENCIA, SUBPROCESO, ACTIVIDAD Y ORGANIZACIÓN

| Forma / Gerencia / Subproceso / Actividad / Tarea / Organización                    | Coste        | Aportación Usuario | Aportación Otras | Aportación Teórica Ayuntamiento |         |
|---|--------------|--------------------|------------------|---------------------------------|---------|
| Unidad Normativa (4000.050202)  | 108.329,52   | 0,00               | 0,00             | 108.329,52                      | 100,00% |
| Visitas concertadas con entidades y empresas (070102)                               | 42.249,54    | 0,00               | 0,00             | 42.249,54                       | 100,00% |
| Dirección del Servicio de Prevención, Extinción de Incendios y Salvamento (4000.05) | 42.249,54    | 0,00               | 0,00             | 42.249,54                       | 100,00% |
| División de Protección Civil y Prevención (4000.0502)                               | 42.249,54    | 0,00               | 0,00             | 42.249,54                       | 100,00% |
| Unidad Normativa (4000.050202)  | 42.249,54    | 0,00               | 0,00             | 42.249,54                       | 100,00% |
| Informes y acciones administrativas (0709)  | 1.454.878,45 | 0,00               | 0,00             | 1.454.878,45                    | 100,00% |
| Informas preceptivos de proyectos (070903)  | 122.830,58   | 0,00               | 0,00             | 122.830,58                      | 100,00% |
| Dirección del Servicio de Prevención, Extinción de Incendios y Salvamento (4000.05) | 122.830,58   | 0,00               | 0,00             | 122.830,58                      | 100,00% |
| División de Protección Civil y Prevención (4000.0502)                               | 122.830,58   | 0,00               | 0,00             | 122.830,58                      | 100,00% |
| División de Protección Civil y Prevención (4000.0502)                               | 73.884,60    | 0,00               | 0,00             | 73.884,60                       | 100,00% |
| Unidad Normativa (4000.050202)  | 48.945,98    | 0,00               | 0,00             | 48.945,98                       | 100,00% |
| Informes de acontecimientos (070904)  | 93.774,74    | 0,00               | 0,00             | 93.774,74                       | 100,00% |
| Dirección del Servicio de Prevención, Extinción de Incendios y Salvamento (4000.05) | 93.774,74    | 0,00               | 0,00             | 93.774,74                       | 100,00% |
| División de Protección Civil y Prevención (4000.0502)                               | 93.774,74    | 0,00               | 0,00             | 93.774,74                       | 100,00% |
| División de Protección Civil y Prevención (4000.0502)                               | 73.884,60    | 0,00               | 0,00             | 73.884,60                       | 100,00% |
| Unidad Normativa (4000.050202)  | 19.890,14    | 0,00               | 0,00             | 19.890,14                       | 100,00% |
| Planes de Autoprotección (PAUs) competencia del SPEIS (070901)                      | 993.019,15   | 0,00               | 0,00             | 993.019,15                      | 100,00% |
| Dirección del Servicio de Prevención, Extinción de Incendios y Salvamento (4000.05) | 993.019,15   | 0,00               | 0,00             | 993.019,15                      | 100,00% |
| División de Protección Civil y Prevención (4000.0502)                               | 993.019,15   | 0,00               | 0,00             | 993.019,15                      | 100,00% |
| División de Protección Civil y Prevención (4000.0502)                               | 228.010,55   | 0,00               | 0,00             | 228.010,55                      | 100,00% |
| Unidad de Protección Civil (4000.050201)  | 745.118,45   | 0,00               | 0,00             | 745.118,45                      | 100,00% |
| Unidad Normativa (4000.050202)  | 19.890,14    | 0,00               | 0,00             | 19.890,14                       | 100,00% |
| Proyectos y acontecimientos (070902)  | 245.253,98   | 0,00               | 0,00             | 245.253,98                      | 100,00% |
| Dirección del Servicio de Prevención, Extinción de Incendios y Salvamento (4000.05) | 245.253,98   | 0,00               | 0,00             | 245.253,98                      | 100,00% |
| División de Protección Civil y Prevención (4000.0502)                               | 245.253,98   | 0,00               | 0,00             | 245.253,98                      | 100,00% |
| División de Protección Civil y Prevención (4000.0502)                               | 80.408,20    | 0,00               | 0,00             | 80.408,20                       | 100,00% |
| Unidad Normativa (4000.050202)  | 164.845,78   | 0,00               | 0,00             | 164.845,78                      | 100,00% |
| Inspecciones (0711)   | 29.055,84    | 0,00               | 0,00             | 29.055,84                       | 100,00% |
| Inspecciones de operación y de oficio (071102)                                      | 14.527,92    | 0,00               | 0,00             | 14.527,92                       | 100,00% |
| Dirección del Servicio de Prevención, Extinción de Incendios y Salvamento (4000.05) | 14.527,92    | 0,00               | 0,00             | 14.527,92                       | 100,00% |
| División de Protección Civil y Prevención (4000.0502)                               | 14.527,92    | 0,00               | 0,00             | 14.527,92                       | 100,00% |
| Unidad Normativa (4000.050202)  | 14.527,92    | 0,00               | 0,00             | 14.527,92                       | 100,00% |
| Proyectos pirotécnica y hogueras (071101)   | 14.527,92    | 0,00               | 0,00             | 14.527,92                       | 100,00% |



## PREVENCIÓN, EXTINCIÓN DE INCENDIOS Y SALVAMENTO (0700)

### FINANCIACIÓN POR FORMA, GERENCIA, SUBPROCESO, ACTIVIDAD Y ORGANIZACIÓN

| Forma / Gerencia / Subproceso / Actividad / Tarea / Organización                    | Coste             | Aportación Usuario | Aportación Otras    | Aportación Teórica Ayuntamiento |                |
|---|-------------------|--------------------|---------------------|---------------------------------|----------------|
| Dirección del Servicio de Prevención, Extinción de Incendios y Salvamento (4000.05) | 14.527,92         | 0,00               | 0,00                | 14.527,92                       | 100,00%        |
| División de Protección Civil y Prevención (4000.0502)                               | 14.527,92         | 0,00               | 0,00                | 14.527,92                       | 100,00%        |
| Unidad Normativa (4000.050202)  | 14.527,92         | 0,00               | 0,00                | 14.527,92                       | 100,00%        |
| <b>Prevención operativa (0708)</b>  | <b>25.530,27</b>  | <b>0,00</b>        | <b>0,00</b>         | <b>25.530,27</b>                | <b>100,00%</b> |
| Conocimiento del entorno (070801)   | 8.510,09          | 0,00               | 0,00                | 8.510,09                        | 100,00%        |
| Dirección del Servicio de Prevención, Extinción de Incendios y Salvamento (4000.05) | 8.510,09          | 0,00               | 0,00                | 8.510,09                        | 100,00%        |
| División de Protección Civil y Prevención (4000.0502)                               | 8.510,09          | 0,00               | 0,00                | 8.510,09                        | 100,00%        |
| División de Protección Civil y Prevención (4000.0502)                               | 8.510,09          | 0,00               | 0,00                | 8.510,09                        | 100,00%        |
| Descargas de materias peligrosas al Puerto (070802)                                 | 8.510,09          | 0,00               | 0,00                | 8.510,09                        | 100,00%        |
| Dirección del Servicio de Prevención, Extinción de Incendios y Salvamento (4000.05) | 8.510,09          | 0,00               | 0,00                | 8.510,09                        | 100,00%        |
| División de Protección Civil y Prevención (4000.0502)                               | 8.510,09          | 0,00               | 0,00                | 8.510,09                        | 100,00%        |
| División de Protección Civil y Prevención (4000.0502)                               | 8.510,09          | 0,00               | 0,00                | 8.510,09                        | 100,00%        |
| Simulacros (070803)   | 8.510,09          | 0,00               | 0,00                | 8.510,09                        | 100,00%        |
| Dirección del Servicio de Prevención, Extinción de Incendios y Salvamento (4000.05) | 8.510,09          | 0,00               | 0,00                | 8.510,09                        | 100,00%        |
| División de Protección Civil y Prevención (4000.0502)                               | 8.510,09          | 0,00               | 0,00                | 8.510,09                        | 100,00%        |
| División de Protección Civil y Prevención (4000.0502)                               | 8.510,09          | 0,00               | 0,00                | 8.510,09                        | 100,00%        |
| <b>Servicio de Prevención, Extinción de Incendios y Salvamento</b>                  | <b>727.701,49</b> | <b>190.671,37</b>  | <b>8.192.147,36</b> | <b>0,00</b>                     | <b>0,00%</b>   |
| -Importes no asignables   | 0,00              | 0,00               | 8.151.391,39        | 0,00                            | 0,00%          |
| -Importes no asignables   | 0,00              | 0,00               | 8.151.391,39        | 0,00                            | 0,00%          |
| Dirección del Servicio de Prevención, Extinción de Incendios y Salvamento (4000.05) | 0,00              | 0,00               | 8.151.391,39        | 0,00                            | 0,00%          |
| Dirección del Servicio de Prevención, Extinción de Incendios y Salvamento (4000.05) | 0,00              | 0,00               | 8.151.391,39        | 0,00                            | 0,00%          |
| <b>Asesoramientos y Formación (0701)</b>  | <b>48.256,17</b>  | <b>61.019,18</b>   | <b>33.218,49</b>    | <b>0,00</b>                     | <b>0,00%</b>   |
| Atención al ciudadano y consultas telefónicas (070103)                              | 1.056,95          | 0,00               | 0,00                | 1.056,95                        | 100,00%        |
| Dirección del Servicio de Prevención, Extinción de Incendios y Salvamento (4000.05) | 1.056,95          | 0,00               | 0,00                | 1.056,95                        | 100,00%        |
| Dirección del Servicio de Prevención, Extinción de Incendios y Salvamento (4000.05) | 1.056,95          | 0,00               | 0,00                | 1.056,95                        | 100,00%        |
| Formación externa dada por los bomberos (070101)                                    | 46.142,27         | 61.019,18          | 33.218,49           | 0,00                            | 0,00%          |
| Dirección del Servicio de Prevención, Extinción de Incendios y Salvamento (4000.05) | 46.142,27         | 61.019,18          | 33.218,49           | 0,00                            | 0,00%          |
| Dirección del Servicio de Prevención, Extinción de Incendios y Salvamento (4000.05) | 46.142,27         | 61.019,18          | 33.218,49           | 46.142,27                       | 0,00%          |
| Visitas concertadas con entidades y empresas (070102)                               | 1.056,95          | 0,00               | 0,00                | 1.056,95                        | 100,00%        |
| Dirección del Servicio de Prevención, Extinción de Incendios y Salvamento (4000.05) | 1.056,95          | 0,00               | 0,00                | 1.056,95                        | 100,00%        |
| Dirección del Servicio de Prevención, Extinción de Incendios y Salvamento (4000.05) | 1.056,95          | 0,00               | 0,00                | 1.056,95                        | 100,00%        |
| <b>Asistencia Técnica (0706)</b>  | <b>550,81</b>     | <b>0,00</b>        | <b>0,00</b>         | <b>550,81</b>                   | <b>100,00%</b> |
| Asistencia en edificios (070601)  | 136,91            | 0,00               | 0,00                | 136,91                          | 100,00%        |

## PREVENCIÓN, EXTINCIÓN DE INCENDIOS Y SALVAMENTO (0700)

### FINANCIACIÓN POR FORMA, GERENCIA, SUBPROCESO, ACTIVIDAD Y ORGANIZACIÓN

| Forma / Gerencia / Subproceso / Actividad / Tarea / Organización                    | Coste             | Aportación Usuario | Aportación Otras | Aportación Teórica Ayuntamiento |                |
|---|-------------------|--------------------|------------------|---------------------------------|----------------|
| Dirección del Servicio de Prevención, Extinción de Incendios y Salvamento (4000.05) | 136,91            | 0,00               | 0,00             | 136,91                          | 100,00%        |
| Dirección del Servicio de Prevención, Extinción de Incendios y Salvamento (4000.05) | 136,91            | 0,00               | 0,00             | 136,91                          | 100,00%        |
| <b>Asistencia en el exterior (070603)</b>   | <b>276,99</b>     | <b>0,00</b>        | <b>0,00</b>      | <b>276,99</b>                   | <b>100,00%</b> |
| Dirección del Servicio de Prevención, Extinción de Incendios y Salvamento (4000.05) | 276,99            | 0,00               | 0,00             | 276,99                          | 100,00%        |
| Dirección del Servicio de Prevención, Extinción de Incendios y Salvamento (4000.05) | 136,91            | 0,00               | 0,00             | 136,91                          | 100,00%        |
| <b>División de Planificación (4000.0501)</b>  | <b>140,09</b>     | <b>0,00</b>        | <b>0,00</b>      | <b>140,09</b>                   | <b>100,00%</b> |
| Unidad de Apoyo Técnico / Grupo Material Técnico-Operativo (4000.050102)            | 140,09            | 0,00               | 0,00             | 140,09                          | 100,00%        |
| <b>Asistencia en la vía pública (070602)</b>  | <b>136,91</b>     | <b>0,00</b>        | <b>0,00</b>      | <b>136,91</b>                   | <b>100,00%</b> |
| Dirección del Servicio de Prevención, Extinción de Incendios y Salvamento (4000.05) | 136,91            | 0,00               | 0,00             | 136,91                          | 100,00%        |
| Dirección del Servicio de Prevención, Extinción de Incendios y Salvamento (4000.05) | 136,91            | 0,00               | 0,00             | 136,91                          | 100,00%        |
| <b>Divulgación de la prevención y participación de los ciudadanos (0710)</b>        | <b>0,00</b>       | <b>0,00</b>        | <b>2.993,50</b>  | <b>0,00</b>                     | <b>0,00%</b>   |
| Visitas de escuelas y grupos a los parques de bomberos (071001)                     | 0,00              | 0,00               | 2.993,50         | 0,00                            | 0,00%          |
| Dirección del Servicio de Prevención, Extinción de Incendios y Salvamento (4000.05) | 0,00              | 0,00               | 2.993,50         | 0,00                            | 0,00%          |
| Dirección del Servicio de Prevención, Extinción de Incendios y Salvamento (4000.05) | 0,00              | 0,00               | 2.993,50         | 0,00                            | 0,00%          |
| <b>Incendios (0704)</b>   | <b>821,45</b>     | <b>129.652,19</b>  | <b>0,00</b>      | <b>0,00</b>                     | <b>0,00%</b>   |
| ·Importes no asignables   | 0,00              | 129.652,19         | 0,00             | 0,00                            | 0,00%          |
| Dirección del Servicio de Prevención, Extinción de Incendios y Salvamento (4000.05) | 0,00              | 129.652,19         | 0,00             | 0,00                            | 0,00%          |
| Dirección del Servicio de Prevención, Extinción de Incendios y Salvamento (4000.05) | 0,00              | 129.652,19         | 0,00             | 0,00                            | 0,00%          |
| <b>Incendios en edificios (070401)</b>  | <b>273,82</b>     | <b>0,00</b>        | <b>0,00</b>      | <b>273,82</b>                   | <b>100,00%</b> |
| Dirección del Servicio de Prevención, Extinción de Incendios y Salvamento (4000.05) | 273,82            | 0,00               | 0,00             | 273,82                          | 100,00%        |
| Dirección del Servicio de Prevención, Extinción de Incendios y Salvamento (4000.05) | 273,82            | 0,00               | 0,00             | 273,82                          | 100,00%        |
| <b>Incendios en la exterior (070403)</b>  | <b>273,82</b>     | <b>0,00</b>        | <b>0,00</b>      | <b>273,82</b>                   | <b>100,00%</b> |
| Dirección del Servicio de Prevención, Extinción de Incendios y Salvamento (4000.05) | 273,82            | 0,00               | 0,00             | 273,82                          | 100,00%        |
| Dirección del Servicio de Prevención, Extinción de Incendios y Salvamento (4000.05) | 273,82            | 0,00               | 0,00             | 273,82                          | 100,00%        |
| <b>Incendios en la vía pública (070402)</b>   | <b>273,82</b>     | <b>0,00</b>        | <b>0,00</b>      | <b>273,82</b>                   | <b>100,00%</b> |
| Dirección del Servicio de Prevención, Extinción de Incendios y Salvamento (4000.05) | 273,82            | 0,00               | 0,00             | 273,82                          | 100,00%        |
| Dirección del Servicio de Prevención, Extinción de Incendios y Salvamento (4000.05) | 273,82            | 0,00               | 0,00             | 273,82                          | 100,00%        |
| <b>Informes y acciones administrativas (0709)</b>                                   | <b>231.520,81</b> | <b>0,00</b>        | <b>0,00</b>      | <b>231.520,81</b>               | <b>100,00%</b> |
| Informas preceptivos de proyectos (070903)  | 41.782,21         | 0,00               | 0,00             | 41.782,21                       | 100,00%        |
| Dirección del Servicio de Prevención, Extinción de Incendios y Salvamento (4000.05) | 41.782,21         | 0,00               | 0,00             | 41.782,21                       | 100,00%        |
| <b>División de Planificación (4000.0501)</b>  | <b>41.782,21</b>  | <b>0,00</b>        | <b>0,00</b>      | <b>41.782,21</b>                | <b>100,00%</b> |
| Unidad de Procedimientos (4000.050101)  | 41.782,21         | 0,00               | 0,00             | 41.782,21                       | 100,00%        |
| Informes de acontecimientos (070904)  | 41.782,21         | 0,00               | 0,00             | 41.782,21                       | 100,00%        |

## PREVENCIÓN, EXTINCIÓN DE INCENDIOS Y SALVAMENTO (0700)

### FINANCIACIÓN POR FORMA, GERENCIA, SUBPROCESO, ACTIVIDAD Y ORGANIZACIÓN

| Forma / Gerencia / Subproceso / Actividad / Tarea / Organización                    | Coste      | Aportación Usuario | Aportación Otras | Aportación Teórica Ayuntamiento |         |
|---|------------|--------------------|------------------|---------------------------------|---------|
| Dirección del Servicio de Prevención, Extinción de Incendios y Salvamento (4000.05) | 41.782,21  | 0,00               | 0,00             | 41.782,21                       | 100,00% |
| División de Planificación (4000.0501)   | 41.782,21  | 0,00               | 0,00             | 41.782,21                       | 100,00% |
| Unidad de Procedimientos (4000.050101)  | 41.782,21  | 0,00               | 0,00             | 41.782,21                       | 100,00% |
| Planes de Autoprotección (PAUs) competencia del SPEIS (070901)                      | 106.174,19 | 0,00               | 0,00             | 106.174,19                      | 100,00% |
| Dirección del Servicio de Prevención, Extinción de Incendios y Salvamento (4000.05) | 106.174,19 | 0,00               | 0,00             | 106.174,19                      | 100,00% |
| División de Planificación (4000.0501)   | 106.174,19 | 0,00               | 0,00             | 106.174,19                      | 100,00% |
| División de Planificación (4000.0501)   | 64.391,98  | 0,00               | 0,00             | 64.391,98                       | 100,00% |
| Unidad de Procedimientos (4000.050101)  | 41.782,21  | 0,00               | 0,00             | 41.782,21                       | 100,00% |
| Proyectos y acontecimientos (070902)  | 41.782,21  | 0,00               | 0,00             | 41.782,21                       | 100,00% |
| Dirección del Servicio de Prevención, Extinción de Incendios y Salvamento (4000.05) | 41.782,21  | 0,00               | 0,00             | 41.782,21                       | 100,00% |
| División de Planificación (4000.0501)   | 41.782,21  | 0,00               | 0,00             | 41.782,21                       | 100,00% |
| Unidad de Procedimientos (4000.050101)  | 41.782,21  | 0,00               | 0,00             | 41.782,21                       | 100,00% |
| Inspecciones (0711)   | 442.875,94 | 0,00               | 0,00             | 442.875,94                      | 100,00% |
| Inspecciones de operación y de oficio (071102)                                      | 177.150,38 | 0,00               | 0,00             | 177.150,38                      | 100,00% |
| Dirección del Servicio de Prevención, Extinción de Incendios y Salvamento (4000.05) | 177.150,38 | 0,00               | 0,00             | 177.150,38                      | 100,00% |
| División de Planificación (4000.0501)   | 177.150,38 | 0,00               | 0,00             | 177.150,38                      | 100,00% |
| Unidad de Apoyo Técnico / Grupo Material Técnico-Operativo (4000.050102)            | 177.150,38 | 0,00               | 0,00             | 177.150,38                      | 100,00% |
| Proyectos pirotécnica y hogueras (071101)   | 265.725,56 | 0,00               | 0,00             | 265.725,56                      | 100,00% |
| Dirección del Servicio de Prevención, Extinción de Incendios y Salvamento (4000.05) | 265.725,56 | 0,00               | 0,00             | 265.725,56                      | 100,00% |
| División de Planificación (4000.0501)   | 265.725,56 | 0,00               | 0,00             | 265.725,56                      | 100,00% |
| Unidad de Apoyo Técnico / Grupo Material Técnico-Operativo (4000.050102)            | 265.725,56 | 0,00               | 0,00             | 265.725,56                      | 100,00% |
| Policía administrativa (0607)   | 0,00       | 0,00               | 4.543,98         | 0,00                            | 0,00%   |
| Espectáculos y otros (060706)   | 0,00       | 0,00               | 4.543,98         | 0,00                            | 0,00%   |
| Dirección del Servicio de Prevención, Extinción de Incendios y Salvamento (4000.05) | 0,00       | 0,00               | 4.543,98         | 0,00                            | 0,00%   |
| División de Planificación (4000.0501)   | 0,00       | 0,00               | 4.543,98         | 0,00                            | 0,00%   |
| Unidad de Apoyo Técnico / Grupo Material Técnico-Operativo (4000.050102)            | 0,00       | 0,00               | 4.543,98         | 0,00                            | 0,00%   |
| Prevención operativa (0708)   | 3.060,22   | 0,00               | 0,00             | 3.060,22                        | 100,00% |
| Conocimiento del entorno (070801)   | 770,70     | 0,00               | 0,00             | 770,70                          | 100,00% |
| Dirección del Servicio de Prevención, Extinción de Incendios y Salvamento (4000.05) | 770,70     | 0,00               | 0,00             | 770,70                          | 100,00% |
| División de Planificación (4000.0501)   | 770,70     | 0,00               | 0,00             | 770,70                          | 100,00% |
| Unidad de Apoyo Técnico / Grupo Material Técnico-Operativo (4000.050102)            | 554,59     | 0,00               | 0,00             | 554,59                          | 100,00% |
| Unidad de Procedimientos (4000.050101)  | 216,12     | 0,00               | 0,00             | 216,12                          | 100,00% |
| Descargas de materias peligrosas al Puerto (070802)                                 | 30,53      | 0,00               | 0,00             | 30,53                           | 100,00% |

## PREVENCIÓN, EXTINCIÓN DE INCENDIOS Y SALVAMENTO (0700)

### FINANCIACIÓN POR FORMA, GERENCIA, SUBPROCESO, ACTIVIDAD Y ORGANIZACIÓN

| Forma / Gerencia / Subproceso / Actividad / Tarea / Organización                    | Coste                | Aportación Usuario | Aportación Otras    | Aportación Teórica Ayuntamiento |                |
|---|----------------------|--------------------|---------------------|---------------------------------|----------------|
| Dirección del Servicio de Prevención, Extinción de Incendios y Salvamento (4000.05) | 30,53                | 0,00               | 0,00                | 30,53                           | 100,00%        |
| Dirección del Servicio de Prevención, Extinción de Incendios y Salvamento (4000.05) | 30,53                | 0,00               | 0,00                | 30,53                           | 100,00%        |
| <b>Simulacros (070803)</b>  | <b>2.258,98</b>      | <b>0,00</b>        | <b>0,00</b>         | <b>2.258,98</b>                 | <b>100,00%</b> |
| Dirección del Servicio de Prevención, Extinción de Incendios y Salvamento (4000.05) | 2.258,98             | 0,00               | 0,00                | 2.258,98                        | 100,00%        |
| Dirección del Servicio de Prevención, Extinción de Incendios y Salvamento (4000.05) | 2.258,98             | 0,00               | 0,00                | 2.258,98                        | 100,00%        |
| <b>Prevención proactiva (0712)</b>  | <b>410,72</b>        | <b>0,00</b>        | <b>0,00</b>         | <b>410,72</b>                   | <b>100,00%</b> |
| Prevención proactiva UOTs (071201)  | 410,72               | 0,00               | 0,00                | 410,72                          | 100,00%        |
| Dirección del Servicio de Prevención, Extinción de Incendios y Salvamento (4000.05) | 410,72               | 0,00               | 0,00                | 410,72                          | 100,00%        |
| Dirección del Servicio de Prevención, Extinción de Incendios y Salvamento (4000.05) | 410,72               | 0,00               | 0,00                | 410,72                          | 100,00%        |
| <b>Salvamentos (0707)</b>   | <b>205,36</b>        | <b>0,00</b>        | <b>0,00</b>         | <b>205,36</b>                   | <b>100,00%</b> |
| Auxilio y socorro a personas (070701)   | 41,07                | 0,00               | 0,00                | 41,07                           | 100,00%        |
| Dirección del Servicio de Prevención, Extinción de Incendios y Salvamento (4000.05) | 41,07                | 0,00               | 0,00                | 41,07                           | 100,00%        |
| Dirección del Servicio de Prevención, Extinción de Incendios y Salvamento (4000.05) | 41,07                | 0,00               | 0,00                | 41,07                           | 100,00%        |
| <b>Falsas alarmes (070705)</b>  | <b>41,07</b>         | <b>0,00</b>        | <b>0,00</b>         | <b>41,07</b>                    | <b>100,00%</b> |
| Dirección del Servicio de Prevención, Extinción de Incendios y Salvamento (4000.05) | 41,07                | 0,00               | 0,00                | 41,07                           | 100,00%        |
| Dirección del Servicio de Prevención, Extinción de Incendios y Salvamento (4000.05) | 41,07                | 0,00               | 0,00                | 41,07                           | 100,00%        |
| <b>Rescates de personas muertas (070703)</b>  | <b>41,07</b>         | <b>0,00</b>        | <b>0,00</b>         | <b>41,07</b>                    | <b>100,00%</b> |
| Dirección del Servicio de Prevención, Extinción de Incendios y Salvamento (4000.05) | 41,07                | 0,00               | 0,00                | 41,07                           | 100,00%        |
| Dirección del Servicio de Prevención, Extinción de Incendios y Salvamento (4000.05) | 41,07                | 0,00               | 0,00                | 41,07                           | 100,00%        |
| <b>Rescates en ascensores (070702)</b>  | <b>41,07</b>         | <b>0,00</b>        | <b>0,00</b>         | <b>41,07</b>                    | <b>100,00%</b> |
| Dirección del Servicio de Prevención, Extinción de Incendios y Salvamento (4000.05) | 41,07                | 0,00               | 0,00                | 41,07                           | 100,00%        |
| Dirección del Servicio de Prevención, Extinción de Incendios y Salvamento (4000.05) | 41,07                | 0,00               | 0,00                | 41,07                           | 100,00%        |
| <b>Rescates y captura de animales vivos (070704)</b>                                | <b>41,07</b>         | <b>0,00</b>        | <b>0,00</b>         | <b>41,07</b>                    | <b>100,00%</b> |
| Dirección del Servicio de Prevención, Extinción de Incendios y Salvamento (4000.05) | 41,07                | 0,00               | 0,00                | 41,07                           | 100,00%        |
| Dirección del Servicio de Prevención, Extinción de Incendios y Salvamento (4000.05) | 41,07                | 0,00               | 0,00                | 41,07                           | 100,00%        |
|   | <b>57.147.784,48</b> | <b>190.671,37</b>  | <b>8.192.147,36</b> | <b>48.764.965,75</b>            | <b>85,33%</b>  |

