

























Memoria de Costes 2017

INFORME CORPORATIVO

DISTRITO SANT ANDREU (1109)



DISTRITO SANT ANDREU (1109)
NATURALEZAS DEL COSTE

Naturaleza	Coste Proceso	% Coste	Coste Ciutat	% Coste	Proceso vs Ciutat	% Proceso % Ciutat
Amortizaciones	1.512.877,64	7,18%	100.398.571,37	4,33%	1,51%	
Arrendamientos i alquileres	781.242,86	3,71%	36.814.513,57	1,59%	2,12%	
Compra de material y fungibles	48.729,86	0,23%	8.399.933,31	0,36%	0,58%	
Comunicaciones y Notificaciones	59.927,16	0,28%	6.267.734,80	0,27%	0,96%	
Contratos externos	5.409.233,92	25,66%	649.010.805,90	28,00%	0,83%	
Estudios y trabajos técnicos	87.782,93	0,42%	18.324.594,37	0,79%	0,48%	
Gasto Financiero	208.652,17	0,99%	20.896.587,49	0,90%	1,00%	
Limpieza	711.300,74	3,37%	40.198.524,82	1,73%	1,77%	
Mantenimiento, reparación y conservación	1.894.879,32	8,99%	76.093.073,01	3,28%	2,49%	
Otros gastos	1.013.639,72	4,81%	131.430.052,68	5,67%	0,77%	
Publicidad y Propaganda	1.011,78	0,00%	546.476,98	0,02%	0,19%	
Recursos Humanos	0,00	0,00%	163.128,83	0,01%	0,00%	
Recursos Humanos: Cotizaciones sociales empre	1.112.357,26	5,28%	152.518.204,26	6,58%	0,73%	
Recursos Humanos: Indemnizaciones	0,00	0,00%	472.868,81	0,02%	0,00%	
Recursos Humanos: Indemnizaciones por el servi	1.553,59	0,01%	359.354,08	0,02%	0,43%	
Recursos Humanos: Otros costes sociales	13.056,15	0,06%	7.469.278,69	0,32%	0,17%	
Recursos Humanos: Sueldos y salarios	4.310.534,83	20,45%	553.504.556,40	23,88%	0,78%	
Recursos Humanos: Transporte del personal	18.789,14	0,09%	673.972,14	0,03%	2,79%	
Servicios Bancarios y Financieros	0,00	0,00%	56.435,71	0,00%	0,00%	
Subvenciones y Transferencias	2.698.642,10	12,80%	448.395.917,78	19,34%	0,60%	
Suministros: Agua	169.341,61	0,80%	6.153.142,32	0,27%	2,75%	
Suministros: Electricidad	722.388,38	3,43%	23.367.147,91	1,01%	3,09%	
Suministros: Gas	41.037,08	0,19%	4.209.583,63	0,18%	0,97%	
Suministros: Otros	85.704,16	0,41%	22.774.067,40	0,98%	0,38%	

DISTRITO SANT ANDREU (1109)

NATURALEZAS DEL COSTE

Naturaleza	Coste Proceso	% Coste	Coste Ciutat	% Coste	Proceso vs Ciutat	% Proceso % Ciutat
Suministros: Teléfono y datos	170.691,71	0,81%	6.245.043,25	0,27%	2,73%	
Transportes	0,00	0,00%	100.662,44	0,00%	0,00%	
Tributos	3.769,52	0,02%	3.242.000,57	0,14%	0,12%	
	21.077.143,61	100,00%	2.318.086.232,53	100,00%		

DISTRITO SANT ANDREU (1109)
COSTES DE LOS SERVICIOS OBLIGATORIOS Y NO OBLIGATORIOS POR FORMA, GERENCIA Y SUBPROCESO

Forma / Gerencia / Subproceso	Coste Subproceso	% Coste	Coste Obligatorios*	% Coste	% C.O. / Coste	Coste No Obligatorios	% Coste	% C.NoO. / Coste
Ayuntamiento (0)	21.077.143,61	100,00%	19.449.554,99	100,00%	92,28%	1.627.588,62	100,00%	7,72%
Gerencia del Distrito 09 Sant Andreu (6009)	21.077.143,61	100,00%	19.449.554,99	100,00%	92,28%	1.627.588,62	100,00%	7,72%
· Genéricos Distrito	532.595,90	2,53%	522.594,07	2,69%	98,12%	10.001,82	0,61%	1,88%
Servicios a las Personas y en el Territorio	13.814.375,97	65,54%	12.434.175,82	63,93%	90,01%	1.380.200,15	84,80%	9,99%
Servicios de Licencias y Espacio Público	6.600.899,32	31,32%	6.363.512,68	32,72%	96,40%	237.386,64	14,59%	3,60%
Servicios Generales	129.272,42	0,61%	129.272,42	0,66%	100,00%	0,00	0,00%	0,00%
	21.077.143,61	100,00%	19.449.554,99	100,00%	92,28%	1.627.588,62	100,00%	7,72%

*Según Ley Reguladora de las Bases de Régimen Local, Carta Municipal de Barcelona y legislación sectorial a fecha actual.

DISTRITO SANT ANDREU (1109)

COSTES DE LOS SERVICIOS OBLIGATORIOS Y NO OBLIGATORIOS POR FORMA, GERENCIA, SUBPROCESO Y HABITANTE

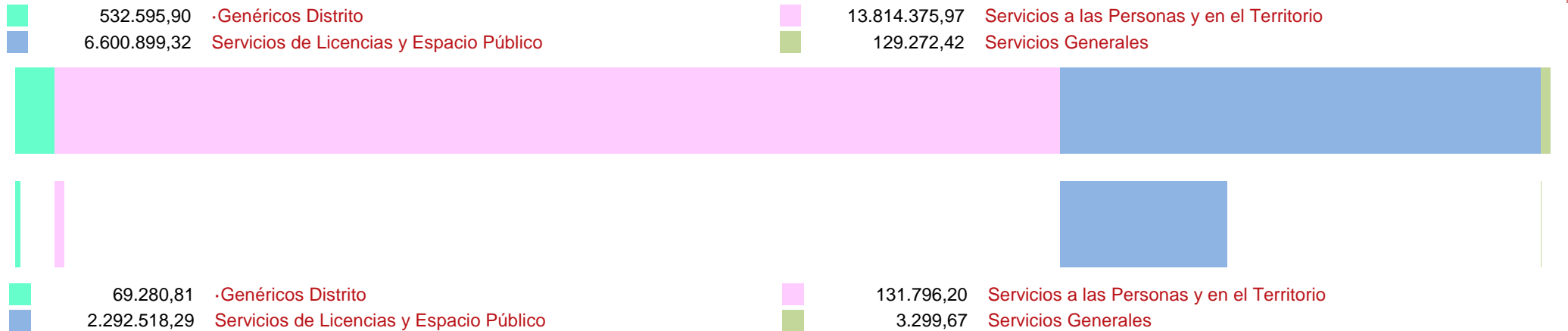
Forma / Gerencia / Subproceso	Coste Subproceso	Coste por Habitante	Coste Obligatorios*	Coste por Habitante	Coste No Obligatorios	Coste por Habitante
Ayuntamiento (0)	21.077.143,61	142,80	19.449.554,99	131,78	1.627.588,62	11,03
Gerencia del Distrito 09 Sant Andreu (6009)	21.077.143,61	142,80	19.449.554,99	131,78	1.627.588,62	11,03
-Genéricos Distrito	532.595,90	3,61	522.594,07	3,54	10.001,82	0,07
Servicios a las Personas y en el Territorio	13.814.375,97	93,60	12.434.175,82	84,25	1.380.200,15	9,35
Servicios de Licencias y Espacio Público	6.600.899,32	44,72	6.363.512,68	43,11	237.386,64	1,61
Servicios Generales	129.272,42	0,88	129.272,42	0,88	0,00	0,00
	21.077.143,61	142,80	19.449.554,99	131,78	1.627.588,62	11,03

*Según Ley Reguladora de las Bases de Régimen Local, Carta Municipal de Barcelona y legislación sectorial a fecha actual.

Población: 147.594

DISTRITO SANT ANDREU (1109)
COSTES E INGRESOS POR SUBPROCESO

DISTRIBUCIÓN DE LOS COSTES



DISTRIBUCIÓN DE LOS INGRESOS

DISTRITO SANT ANDREU (1109)

COSTES, INGRESOS Y TASAS DE COBERTURA POR FORMA, GERENCIA Y SUBPROCESO

Forma / Gerencia / Subproceso	Coste	Coste Directo	Coste Indirecto	Coste Indirecto Estructura	Ingreso	Tasa de Cobertura
Ayuntamiento (0)	21.077.143,61	7.524.412,84	10.535.121,49	3.017.609,28	2.496.894,97	11,85%
Gerencia del Distrito 09 Sant Andreu (6009)	21.077.143,61	7.524.412,84	10.535.121,49	3.017.609,28	2.496.894,97	11,85%
-Genéricos Distrito	532.595,90	375.181,04	81.163,24	76.251,62	69.280,81	13,01%
Servicios a las Personas y en el Territorio	13.814.375,97	5.148.115,49	6.688.459,79	1.977.800,69	131.796,20	0,95%
Servicios de Licencias y Espacio Público	6.600.899,32	1.910.051,84	3.745.798,41	945.049,07	2.292.518,29	34,73%
Servicios Generales	129.272,42	91.064,47	19.700,05	18.507,90	3.299,67	2,55%
	21.077.143,61	7.524.412,84	10.535.121,49	3.017.609,28	2.496.894,97	11,85%

DISTRITO SANT ANDREU (1109)
COSTES, INGRESOS Y TASAS DE COBERTURA POR FORMA, GERENCIA, SUBPROCESO Y ACTIVIDAD

Forma / Gerencia / Subproceso / Actividad / Tarea	Coste	Coste Directo	Coste Indirecto	Coste Indirecto Estructura	Ingreso	Tasa de Cobertura
Ayuntamiento (0)	21.077.143,61	7.524.412,84	10.535.121,49	3.017.609,28	2.496.894,97	11,85%
Gerencia del Distrito 09 Sant Andreu (6009)	21.077.143,61	7.524.412,84	10.535.121,49	3.017.609,28	2.496.894,97	11,85%
·Genéricos Distrito	532.595,90	375.181,04	81.163,24	76.251,62	69.280,81	13,01%
Actividades culturales y de divulgación (0907)	194.133,89	136.755,39	29.584,41	27.794,10	29.731,95	15,32%
Alquiler y cesión de espacios (090702)	56.029,87	39.469,59	8.538,49	8.021,78	29.731,95	53,06%
Cursos y talleres (090703)	56.029,87	39.469,59	8.538,49	8.021,78	0,00	
Dinamización cultural (090701)	82.074,16	57.816,20	12.507,43	11.750,54	0,00	
Actuación urbanística (0118)	0,00	0,00	0,00	0,00	6.843,61	
Expedientes e informes urbanísticos (011801)	0,00	0,00	0,00	0,00	6.843,61	
Atención al ciudadano y Comunicación (1101)	159.261,15	112.189,68	24.270,09	22.801,38	945,50	0,59%
·Importes no asignables	0,00	0,00	0,00	0,00	945,50	
Atención a ciudadanos y empresas: licencias, inspecciones, espacio público, ... (110102)	20.686,87	14.572,63	3.152,51	2.961,73	0,00	
Gestión quejas, incidencias y sugerencias (IRIS) (110101)	117.887,41	83.044,43	17.965,07	16.877,91	0,00	
Matrimonios civiles (110103)	20.686,87	14.572,63	3.152,51	2.961,73	0,00	
Consejos de educación (0804)	1.330,93	937,56	202,82	190,55	0,00	
Consejo Municipal de Educación (080401)	665,47	468,78	101,41	95,27	0,00	
Participación en los consejos escolares: coordinación en materia educación (080402)	665,47	468,78	101,41	95,27	0,00	
Convivencia y civismo (1103)	3.032,13	2.135,95	462,07	434,11	0,00	
Comunidades de vecinos (110303)	3.032,13	2.135,95	462,07	434,11	0,00	
Dinamización del territorio (1102)	1.955,96	1.377,86	298,07	280,03	29.619,14	1514,30%
Contacto regular con las entidades y vecinos del territorio (110201)	1.955,96	1.377,86	298,07	280,03	29.619,14	1514,30%
Espacio urbano (1204)	114.046,71	80.338,89	17.379,78	16.328,04	0,00	
Mantenimiento preventivo y correctivo de la vía pública y pavimentación (120405)	114.046,71	80.338,89	17.379,78	16.328,04	0,00	
Estrategia de movilidad (0502)	1.463,72	1.031,10	223,06	209,56	0,00	
Estrategia seguridad vial (050202)	731,86	515,55	111,53	104,78	0,00	
Plan Movilidad Urbana (050201)	731,86	515,55	111,53	104,78	0,00	
Fiestas (0903)	9.869,44	6.952,41	1.504,02	1.413,00	0,00	
Fiestas de la ciudad (090301)	4.934,72	3.476,21	752,01	706,50	0,00	
Fiestas de los distritos (090302)	4.934,72	3.476,21	752,01	706,50	0,00	
Fomento y promoción de la práctica deportiva (0401)	6.984,71	4.920,30	1.064,41	1.000,00	0,00	

DISTRITO SANT ANDREU (1109)
COSTES, INGRESOS Y TASAS DE COBERTURA POR FORMA, GERENCIA, SUBPROCESO Y ACTIVIDAD

Forma / Gerencia / Subproceso / Actividad / Tarea	Coste	Coste Directo	Coste Indirecto	Coste Indirecto Estructura	Ingreso	Tasa de Cobertura
Campañas tiempo de vacaciones (040104)	1.164,12	820,05	177,40	166,67	0,00	
Deporte en edad escolar (040101)	1.164,12	820,05	177,40	166,67	0,00	
Deporte, salud y sociedad (040105)	1.164,12	820,05	177,40	166,67	0,00	
Entidades deportivas (040106)	1.164,12	820,05	177,40	166,67	0,00	
Programas para colectivos (040102)	1.164,12	820,05	177,40	166,67	0,00	
Promoción del deporte (040103)	1.164,12	820,05	177,40	166,67	0,00	
Promoción de las actividades culturales (0901)	35.192,44	24.790,91	5.363,04	5.038,49	0,00	
Promoción de la cultura popular (090108)	35.075,02	24.708,19	5.345,14	5.021,68	0,00	
Promoción de la danza (090104)	13,05	9,19	1,99	1,87	0,00	
Promoción de la innovación científica y tecnológica (090109)	13,05	9,19	1,99	1,87	0,00	
Promoción de la literatura (090106)	13,05	9,19	1,99	1,87	0,00	
Promoción de la música (090102)	13,05	9,19	1,99	1,87	0,00	
Promoción de las artes visuales (090110)	13,05	9,19	1,99	1,87	0,00	
Promoción del circo (090103)	13,05	9,19	1,99	1,87	0,00	
Promoción del patrimonio, de la memoria y la historia (090107)	13,05	9,19	1,99	1,87	0,00	
Promoción del sector cultural (090101)	13,05	9,19	1,99	1,87	0,00	
Promoción del teatro (090105)	13,05	9,19	1,99	1,87	0,00	
Promoción económica de la ciudad (1006)	0,00	0,00	0,00	0,00	2.140,61	
-Importes no asignables	0,00	0,00	0,00	0,00	2.140,61	
Salud pública (0311)	5.324,81	3.751,00	811,46	762,35	0,00	
Investigación innovación y evaluación (031105)	760,69	535,86	115,92	108,91	0,00	
Prestaciones de Asistencia Médica al Personal Municipal (PAMEM) (031107)	760,69	535,86	115,92	108,91	0,00	
Programa de atención y prevención a las drogodependencias (031101)	760,69	535,86	115,92	108,91	0,00	
Programa de protección de la salud pública (031103)	760,69	535,86	115,92	108,91	0,00	
Promoción de la salud (031106)	760,69	535,86	115,92	108,91	0,00	
Promoción de la salud y prevención de la enfermedad (031104)	760,69	535,86	115,92	108,91	0,00	
Promoción y atención de la salud (031102)	760,69	535,86	115,92	108,91	0,00	
Servicios a las Personas y en el Territorio	13.814.375,97	5.148.115,49	6.688.459,79	1.977.800,69	131.796,20	0,95%
Actividades culturales y de divulgación (0907)	1.982.711,24	627.939,44	1.070.907,54	283.864,26	40.841,35	2,06%
Alquiler y cesión de espacios (090702)	38.077,43	19.475,45	13.150,44	5.451,54	3.990,61	10,48%
Cursos y talleres (090703)	1.014.544,57	266.079,67	603.212,81	145.252,09	36.850,74	3,63%
Dinamización cultural (090701)	930.089,24	342.384,31	454.544,29	133.160,64	0,00	
Actividades formativas (0806)	178.890,88	70.407,94	82.871,18	25.611,76	0,00	
Cursos y talleres (080601)	110.088,37	34.226,27	60.100,77	15.761,32	0,00	

DISTRITO SANT ANDREU (1109)
COSTES, INGRESOS Y TASAS DE COBERTURA POR FORMA, GERENCIA, SUBPROCESO Y ACTIVIDAD

Forma / Gerencia / Subproceso / Actividad / Tarea	Coste	Coste Directo	Coste Indirecto	Coste Indirecto Estructura	Ingreso	Tasa de Cobertura
Educación medioambiental (080602)	45.162,41	21.806,70	16.889,82	6.465,89	0,00	
Innovación y tecnología (080603)	6.766,74	3.766,75	2.031,20	968,79	0,00	
Patios abiertos (080604)	16.873,35	10.608,22	3.849,38	2.415,75	0,00	
Atención al ciudadano y Comunicación (1101)	36.967,86	25.024,69	6.650,49	5.292,68	0,00	
Gestión quejas, incidencias y sugerencias (IRIS) (110101)	36.967,86	25.024,69	6.650,49	5.292,68	0,00	
Atención individual y familiar (0313)	54.810,50	37.102,92	9.860,37	7.847,21	0,00	
Programas de acción social e integración social (031306)	54.810,50	37.102,92	9.860,37	7.847,21	0,00	
Bibliotecas (0908)	654.216,13	61.320,93	499.231,25	93.663,96	0,00	
Actividades y coordinación de las bibliotecas (090801)	654.216,13	61.320,93	499.231,25	93.663,96	0,00	
Consejos de educación (0804)	62.712,86	42.452,27	11.282,00	8.978,58	0,00	
Participación en los consejos escolares: coordinación en materia educación (080402)	62.712,86	42.452,27	11.282,00	8.978,58	0,00	
Convivencia y civismo (1103)	321.519,59	217.646,55	57.841,17	46.031,88	0,00	
Comunidades de vecinos (110303)	57.490,18	38.916,88	10.342,45	8.230,85	0,00	
Convivencia en el espacio público (110301)	131.672,79	89.133,38	23.687,85	18.851,56	0,00	
Prevención y mediación (110302)	132.356,61	89.596,28	23.810,87	18.949,46	0,00	
Dinamización del territorio (1102)	505.814,16	309.203,83	124.193,04	72.417,28	90.954,85	17,98%
Actuaciones en materia de leyes de barrio u otros programas comunitarios (110202)	137.888,27	87.807,93	30.338,91	19.741,43	90.954,85	65,96%
Contacto regular con las entidades y vecinos del territorio (110201)	138.274,87	88.069,63	30.408,46	19.796,78	0,00	
Democracia activa (110206)	33.792,58	17.342,34	11.612,16	4.838,07	0,00	
Dinamización económica (110203)	24.737,00	11.212,34	9.983,07	3.541,59	0,00	
Planes y fomento del empleo (110204)	108.258,97	67.750,94	25.008,62	15.499,41	0,00	
Procesos participativos (110205)	62.862,47	37.020,65	16.841,82	9.000,00	0,00	
Espacio urbano (1204)	752.371,89	509.181,39	135.473,61	107.716,89	0,00	
Gestión de las infraestructuras de actos: elementos, equipos, vallas, señalización,... (120409)	752.371,89	509.181,39	135.473,61	107.716,89	0,00	
Familia e infancia (0302)	322.005,18	192.098,68	83.805,10	46.101,40	0,00	
Actividades y coordinación de los centros infantiles, espacios adolescentes y ludotecas infantiles (030204)	239.474,00	139.320,47	65.868,10	34.285,43	0,00	
Promoción y participación de la infancia (030207)	82.531,18	52.778,21	17.937,00	11.815,97	0,00	
Fiestas (0903)	231.431,92	156.663,42	41.634,45	33.134,05	0,00	
Fiestas de la ciudad (090301)	46.247,90	31.306,63	8.319,97	6.621,30	0,00	
Fiestas de los distritos (090302)	185.184,03	125.356,79	33.314,49	26.512,75	0,00	
Fomento y promoción de la práctica deportiva (0401)	1.345.150,79	133.770,00	1.018.795,89	192.584,90	0,00	

DISTRITO SANT ANDREU (1109)
COSTES, INGRESOS Y TASAS DE COBERTURA POR FORMA, GERENCIA, SUBPROCESO Y ACTIVIDAD

Forma / Gerencia / Subproceso / Actividad / Tarea	Coste	Coste Directo	Coste Indirecto	Coste Indirecto Estructura	Ingreso	Tasa de Cobertura
Campañas tiempo de vacaciones (040104)	217.725,71	19.884,76	166.669,22	31.171,73	0,00	
Deporte en edad escolar (040101)	231.195,26	17.201,59	180.893,51	33.100,17	0,00	
Deporte, salud y sociedad (040105)	211.619,96	15.751,59	165.570,80	30.297,58	0,00	
Entidades deportivas (040106)	257.159,75	46.578,88	173.763,37	36.817,50	0,00	
Programas para colectivos (040102)	215.830,14	18.601,59	166.328,20	30.900,35	0,00	
Promoción del deporte (040103)	211.619,96	15.751,59	165.570,80	30.297,58	0,00	
Gestión de instalaciones deportivas (0403)	43.031,04	29.129,04	7.741,26	6.160,74	0,00	
Instalaciones deportivas municipales (040301)	43.031,04	29.129,04	7.741,26	6.160,74	0,00	
Interculturalidad e inmigración (0306)	187.289,77	126.782,23	33.693,31	26.814,23	0,00	
Atención a los Inmigrantes Extranjeros (030607)	4.673,75	3.163,80	840,80	669,14	0,00	
Atención a los refugiados (030611)	4.673,75	3.163,80	840,80	669,14	0,00	
Cursos de lengua (030609)	4.673,75	3.163,80	840,80	669,14	0,00	
Estrategia antirumores (030602)	4.673,75	3.163,80	840,80	669,14	0,00	
Informes de arraigo y de vivienda (030605)	4.673,75	3.163,80	840,80	669,14	0,00	
Plan de acogida (030603)	4.673,75	3.163,80	840,80	669,14	0,00	
Programa de reagrupación: nuevas familias (030604)	4.673,75	3.163,80	840,80	669,14	0,00	
Programa Inmigración y educación (030601)	4.673,75	3.163,80	840,80	669,14	0,00	
Programa Inmigración y participación (030608)	4.673,75	3.163,80	840,80	669,14	0,00	
Programas de interculturalidad convivencia y sensibilización del hecho migratorio (030606)	4.673,75	3.163,80	840,80	669,14	0,00	
Promoción social de la inmigración (030610)	140.552,30	95.144,20	25.285,27	20.122,84	0,00	
Juventud (0308)	1.238.254,20	579.379,34	481.594,33	177.280,54	0,00	
Actividades y coordinación de los centros de jóvenes y Puntos de Información Juvenil (PIJ) (030808)	231.753,57	88.646,01	109.927,46	33.180,10	0,00	
Apoyo a la cultura ocio alternativo ocio y la creación joven (030806)	26.616,61	10.333,37	12.472,54	3.810,69	0,00	
Planificación estratégica y evaluación de programas (030807)	26.616,61	10.333,37	12.472,54	3.810,69	0,00	
Promoción de los jóvenes (030809)	812.692,24	415.299,71	281.039,59	116.352,94	0,00	
Proyectos de empleo e inserción laboral joven (030804)	26.616,61	10.333,37	12.472,54	3.810,69	0,00	
Salas de estudio nocturnas (030805)	33.296,24	12.883,37	15.645,85	4.767,01	0,00	
Servicios de información y recursos para entidades (030803)	26.616,61	10.333,37	12.472,54	3.810,69	0,00	
Servicios orientación, formación y recursos para jóvenes (CIAJ: Centro Información y Asesoramiento para jóvenes) (030801)	27.429,10	10.883,37	12.618,71	3.927,02	0,00	
Servicios y recursos por adolescentes (CAAJ: Centro Asesoramiento Académico para jóvenes) (030802)	26.616,61	10.333,37	12.472,54	3.810,69	0,00	
Miscelánea (1199)	166.140,86	112.465,88	29.888,63	23.786,34	0,00	

DISTRITO SANT ANDREU (1109)
COSTES, INGRESOS Y TASAS DE COBERTURA POR FORMA, GERENCIA, SUBPROCESO Y ACTIVIDAD

Forma / Gerencia / Subproceso / Actividad / Tarea	Coste	Coste Directo	Coste Indirecto	Coste Indirecto Estructura	Ingreso	Tasa de Cobertura
Centro equiparado a punto de Organización (119902)	166.140,86	112.465,88	29.888,63	23.786,34	0,00	
Mujer (0312)	57.296,05	38.785,47	10.307,52	8.203,06	0,00	
Promoción social de las mujeres (031208)	57.296,05	38.785,47	10.307,52	8.203,06	0,00	
Museos, fábricas y salas de exposiciones (0905)	132.926,55	52.987,84	60.907,65	19.031,06	0,00	
Actividades culturales (090503)	33.729,67	13.636,70	15.263,91	4.829,07	0,00	
Exposiciones temporales (090502)	99.196,88	39.351,14	45.643,75	14.201,99	0,00	
Personas de la tercera edad (0303)	1.481.607,58	319.582,41	949.903,79	212.121,38	0,00	
Actividades y coordinación de los centros y espacios municipales para personas de la tercera edad (030301)	1.434.824,17	303.245,75	926.155,01	205.423,41	0,00	
Promoción de las personas de la tercera edad (030314)	46.783,41	16.336,66	23.748,78	6.697,97	0,00	
Promoción de las actividades culturales (0901)	3.783.107,37	1.319.277,38	1.922.203,47	541.626,52	0,00	
Promoción de la cultura popular (090108)	1.123.586,67	515.024,98	447.698,08	160.863,62	0,00	
Promoción de la danza (090104)	404.032,20	137.616,77	208.570,24	57.845,19	0,00	
Promoción de la innovación científica y tecnológica (090109)	177.174,73	44.741,77	107.066,90	25.366,06	0,00	
Promoción de la literatura (090106)	177.174,73	44.741,77	107.066,90	25.366,06	0,00	
Promoción de la música (090102)	265.194,02	75.839,27	151.387,00	37.967,76	0,00	
Promoción de las artes visuales (090110)	557.646,03	143.700,24	334.107,75	79.838,04	0,00	
Promoción del circo (090103)	177.174,73	44.741,77	107.066,90	25.366,06	0,00	
Promoción del patrimonio, de la memoria y la historia (090107)	302.581,72	118.777,28	140.483,89	43.320,55	0,00	
Promoción del sector cultural (090101)	177.174,73	44.741,77	107.066,90	25.366,06	0,00	
Promoción del teatro (090105)	421.367,80	149.351,77	211.688,91	60.327,12	0,00	
Promoción económica de la ciudad (1006)	173.880,45	117.705,05	31.280,98	24.894,42	0,00	
Apoyo al comercio y al turismo (100603)	166.494,17	112.705,05	29.952,19	23.836,93	0,00	
Promoción económica de la ciudad (100602)	3.693,14	2.500,00	664,39	528,75	0,00	
Turismo y eventos (100601)	3.693,14	2.500,00	664,39	528,75	0,00	
Protección del medio ambiente (0211)	1.698,11	1.149,50	305,49	243,12	0,00	
Otras actuaciones en el medio ambiente (021104)	1.698,11	1.149,50	305,49	243,12	0,00	
Salud pública (0311)	40.462,37	27.390,23	7.279,15	5.792,99	0,00	
Promoción de la salud (031106)	40.462,37	27.390,23	7.279,15	5.792,99	0,00	
Servicios de promoción y apoyo para personas con discapacidad (0317)	27.741,58	18.779,13	4.990,69	3.971,75	0,00	
Atención precoz (031703)	2.180,17	1.475,83	392,21	312,13	0,00	
Inserción laboral (031702)	2.180,17	1.475,83	392,21	312,13	0,00	
Servicios de promoción (031701)	19.020,89	12.875,83	3.421,85	2.723,22	0,00	
Transporte especial (031704)	2.180,17	1.475,83	392,21	312,13	0,00	

DISTRITO SANT ANDREU (1109)
COSTES, INGRESOS Y TASAS DE COBERTURA POR FORMA, GERENCIA, SUBPROCESO Y ACTIVIDAD

Forma / Gerencia / Subproceso / Actividad / Tarea	Coste	Coste Directo	Coste Indirecto	Coste Indirecto Estructura	Ingreso	Tasa de Cobertura
Transporte especial (031705)	2.180,17	1.475,83	392,21	312,13	0,00	
Trámites de los distritos (1104)	32.337,04	21.889,94	5.817,41	4.629,69	0,00	
Licencias de actividades (110401)	32.337,04	21.889,94	5.817,41	4.629,69	0,00	
Servicios de Licencias y Espacio Público	6.600.899,32	1.910.051,84	3.745.798,41	945.049,07	2.292.518,29	34,73%
Actuación urbanística (0118)	780.251,92	275.570,23	392.973,22	111.708,47	18.453,86	2,37%
Declaración de ruina (011804)	43.518,27	26.104,80	11.182,97	6.230,50	0,00	
Expedientes de ejecución subsidiaria (011802)	552.969,08	139.232,70	334.567,93	79.168,44	0,00	
Expedientes e informes urbanísticos (011801)	79.064,04	47.427,23	20.317,23	11.319,58	0,00	
Tramitación de las licencias de obra mayor (011803)	104.700,54	62.805,50	26.905,09	14.989,95	18.453,86	17,63%
Atención al ciudadano y Comunicación (1101)	428.284,72	256.910,20	110.057,11	61.317,41	0,00	
Atención a ciudadanos y empresas: licencias, inspecciones, espacio público, ... (110102)	348.850,52	209.260,93	89.644,76	49.944,84	0,00	
Gestión quejas, incidencias y sugerencias (IRIS) (110101)	79.434,20	47.649,27	20.412,35	11.372,57	0,00	
Bibliotecas (0908)	513.742,12	113.420,23	326.769,56	73.552,33	0,00	
Actividades y coordinación de las bibliotecas (090801)	513.742,12	113.420,23	326.769,56	73.552,33	0,00	
Coordinación de obras en el espacio público (1201)	2.084.886,21	460.285,94	1.326.107,64	298.492,63	0,00	
Mantenimiento preventivo y correctivo de los edificios municipales (120104)	1.956.373,43	431.913,83	1.244.366,12	280.093,49	0,00	
Redacción estudios, proyectos de ejecución obras, informes previos y de recepción (120103)	128.512,78	28.372,11	81.741,53	18.399,14	0,00	
Espacio urbano (1204)	854.004,77	188.540,93	543.196,20	122.267,65	0,00	
Mantenimiento preventivo y correctivo de la vía pública y pavimentación (120405)	854.004,77	188.540,93	543.196,20	122.267,65	0,00	
Explotación y mantenimiento del alumbrado público (0208)	13.994,40	3.089,58	8.901,25	2.003,58	0,00	
Alumbrado público y ornamental (020802)	13.994,40	3.089,58	8.901,25	2.003,58	0,00	
Fomento y promoción de la práctica deportiva (0401)	468.491,01	103.430,02	297.987,25	67.073,74	0,00	
Campañas tiempo de vacaciones (040104)	78.081,83	17.238,34	49.664,54	11.178,96	0,00	
Deporte en edad escolar (040101)	78.081,83	17.238,34	49.664,54	11.178,96	0,00	
Deporte, salud y sociedad (040105)	78.081,83	17.238,34	49.664,54	11.178,96	0,00	
Entidades deportivas (040106)	78.081,83	17.238,34	49.664,54	11.178,96	0,00	
Programas para colectivos (040102)	78.081,83	17.238,34	49.664,54	11.178,96	0,00	
Promoción del deporte (040103)	78.081,83	17.238,34	49.664,54	11.178,96	0,00	
Gestión de las inversiones (0116)	269.478,85	59.493,57	171.404,06	38.581,22	0,00	
Coordinación de las inversiones en el territorio (011602)	269.478,85	59.493,57	171.404,06	38.581,22	0,00	
Juventud (0308)	28.270,25	6.241,30	17.981,51	4.047,45	0,00	

DISTRITO SANT ANDREU (1109)
COSTES, INGRESOS Y TASAS DE COBERTURA POR FORMA, GERENCIA, SUBPROCESO Y ACTIVIDAD

Forma / Gerencia / Subproceso / Actividad / Tarea	Coste	Coste Directo	Coste Indirecto	Coste Indirecto Estructura	Ingreso	Tasa de Cobertura
Actividades y coordinación de los centros de jóvenes y Puntos de Información Juvenil (PIJ) (030808)	3.141,14	693,48	1.997,95	449,72	0,00	
Apoyo a la cultura ocio alternativo ocio y la creación joven (030806)	3.141,14	693,48	1.997,95	449,72	0,00	
Planificación estratégica y evaluación de programas (030807)	3.141,14	693,48	1.997,95	449,72	0,00	
Promoción de los jóvenes (030809)	3.141,14	693,48	1.997,95	449,72	0,00	
Proyectos de empleo e inserción laboral joven (030804)	3.141,14	693,48	1.997,95	449,72	0,00	
Salas de estudio nocturnas (030805)	3.141,14	693,48	1.997,95	449,72	0,00	
Servicios de información y recursos para entidades (030803)	3.141,14	693,48	1.997,95	449,72	0,00	
Servicios orientación, formación y recursos para jóvenes (CIAJ: Centro Información y Asesoramiento para jóvenes) (030801)	3.141,14	693,48	1.997,95	449,72	0,00	
Servicios y recursos por adolescentes (CAAJ: Centro Asesoramiento Académico para jóvenes) (030802)	3.141,14	693,48	1.997,95	449,72	0,00	
Licencias en la vía pública (0104)	409.766,68	245.802,00	105.298,49	58.666,19	2.205.777,54	538,30%
-Importes no asignables	0,00	0,00	0,00	0,00	47.531,75	
Inspecciones de actividades en el espacio público (010406)	227.505,61	136.471,16	58.462,53	32.571,92	430.103,39	189,05%
Licencias de eventos privados en el espacio de uso público (010404)	48.395,50	29.030,45	12.436,28	6.928,77	0,00	
Licencias de obra menor (010407)	53.451,85	32.063,54	13.735,62	7.652,69	0,00	
Licencias de ocupación comercial de aceras y espacios de uso público (010403)	80.413,72	48.236,85	20.664,06	11.512,81	197.119,54	245,13%
Licencias de vados en vía pública (010401)	0,00	0,00	0,00	0,00	1.513.439,03	
Reservas de estacionamiento en el espacio público (010402)	0,00	0,00	0,00	0,00	17.583,83	
Limpieza del espacio público (0202)	10.611,28	2.342,68	6.749,38	1.519,21	0,00	
Limpieza de la vía pública y el espacio público (020201)	10.611,28	2.342,68	6.749,38	1.519,21	0,00	
Museos, fábricas y salas de exposiciones (0905)	143.390,18	31.656,64	91.204,41	20.529,13	0,00	
Actividades culturales (090503)	28.678,04	6.331,33	18.240,88	4.105,83	0,00	
Digitalización de fondo (090505)	28.678,04	6.331,33	18.240,88	4.105,83	0,00	
Exposiciones permanentes (090501)	28.678,04	6.331,33	18.240,88	4.105,83	0,00	
Exposiciones temporales (090502)	28.678,04	6.331,33	18.240,88	4.105,83	0,00	
Servicio de consulta (090504)	28.678,04	6.331,33	18.240,88	4.105,83	0,00	
Personas de la tercera edad (0303)	18.900,84	4.172,79	12.022,02	2.706,03	0,00	
Acogida de urgencia para personas de la tercera edad (030305)	1.181,30	260,80	751,38	169,13	0,00	
Acogida diurna para personas de la tercera edad (030302)	1.181,30	260,80	751,38	169,13	0,00	
Acogida residencial para personas de la tercera edad (030303)	1.181,30	260,80	751,38	169,13	0,00	
Actividades y coordinación de los centros y espacios municipales para personas de la tercera edad (030301)	1.181,30	260,80	751,38	169,13	0,00	

DISTRITO SANT ANDREU (1109)
COSTES, INGRESOS Y TASAS DE COBERTURA POR FORMA, GERENCIA, SUBPROCESO Y ACTIVIDAD

Forma / Gerencia / Subproceso / Actividad / Tarea	Coste	Coste Directo	Coste Indirecto	Coste Indirecto Estructura	Ingreso	Tasa de Cobertura
Atención a los malos tratos de las personas de la tercera edad (030313)	1.181,30	260,80	751,38	169,13	0,00	
Convenios (030310)	1.181,30	260,80	751,38	169,13	0,00	
Entidades de atención a las personas de la tercera edad (030315)	1.181,30	260,80	751,38	169,13	0,00	
Entidades de promoción de las personas de la tercera edad (030316)	1.181,30	260,80	751,38	169,13	0,00	
Estancias temporales en residencias (030306)	1.181,30	260,80	751,38	169,13	0,00	
Programa vivir y convivir (030309)	1.181,30	260,80	751,38	169,13	0,00	
Promoción de las personas de la tercera edad (030314)	1.181,30	260,80	751,38	169,13	0,00	
Promoción del envejecimiento activo (030312)	1.181,30	260,80	751,38	169,13	0,00	
Tarjeta rosa (030311)	1.181,30	260,80	751,38	169,13	0,00	
Teleasistencia (030307)	1.181,30	260,80	751,38	169,13	0,00	
Viajes subvencionados (030308)	1.181,30	260,80	751,38	169,13	0,00	
Viviendas con servicios (030304)	1.181,30	260,80	751,38	169,13	0,00	
Promoción de las actividades culturales (0901)	493.076,47	108.857,82	313.625,02	70.593,63	0,00	
Promoción de la cultura popular (090108)	49.307,65	10.885,78	31.362,50	7.059,36	0,00	
Promoción de la danza (090104)	49.307,65	10.885,78	31.362,50	7.059,36	0,00	
Promoción de la innovación científica y tecnológica (090109)	49.307,65	10.885,78	31.362,50	7.059,36	0,00	
Promoción de la literatura (090106)	49.307,65	10.885,78	31.362,50	7.059,36	0,00	
Promoción de la música (090102)	49.307,65	10.885,78	31.362,50	7.059,36	0,00	
Promoción de las artes visuales (090110)	49.307,65	10.885,78	31.362,50	7.059,36	0,00	
Promoción del circo (090103)	49.307,65	10.885,78	31.362,50	7.059,36	0,00	
Promoción del patrimonio, de la memoria y la historia (090107)	49.307,65	10.885,78	31.362,50	7.059,36	0,00	
Promoción del sector cultural (090101)	49.307,65	10.885,78	31.362,50	7.059,36	0,00	
Promoción del teatro (090105)	49.307,65	10.885,78	31.362,50	7.059,36	0,00	
Trámites de los distritos (1104)	83.749,62	50.237,91	21.521,29	11.990,41	68.286,89	81,54%
Licencias de actividades (110401)	83.749,62	50.237,91	21.521,29	11.990,41	68.286,89	81,54%
Servicios Generales	129.272,42	91.064,47	19.700,05	18.507,90	3.299,67	2,55%
Actuación urbanística (0118)	0,00	0,00	0,00	0,00	389,04	
Expedientes de ejecución subsidiaria (011802)	0,00	0,00	0,00	0,00	389,04	
Atención al ciudadano y Comunicación (1101)	129.272,42	91.064,47	19.700,05	18.507,90	0,00	
Atención a ciudadanos y empresas: licencias, inspecciones, espacio público, ... (110102)	111.145,22	78.294,97	16.937,62	15.912,63	0,00	
Matrimonios civiles (110103)	18.127,20	12.769,50	2.762,44	2.595,27	0,00	
Bibliotecas (0908)	0,00	0,00	0,00	0,00	1.559,75	
·Importes no asignables	0,00	0,00	0,00	0,00	1.559,75	

DISTRITO SANT ANDREU (1109)

COSTES, INGRESOS Y TASAS DE COBERTURA POR FORMA, GERENCIA, SUBPROCESO Y ACTIVIDAD

Forma / Gerencia / Subproceso / Actividad / Tarea	Coste	Coste Directo	Coste Indirecto	Coste Indirecto Estructura	Ingreso	Tasa de Cobertura
Espacio urbano (1204)	0,00	0,00	0,00	0,00	1.350,88	
· Importes no asignables	0,00	0,00	0,00	0,00	1.350,88	
	21.077.143,61	7.524.412,84	10.535.121,49	3.017.609,28	2.496.894,97	11,85%

DISTRITO SANT ANDREU (1109)
COSTES, INGRESOS Y TASAS DE COBERTURA POR FORMA, GERENCIA, SUBPROCESO, ACTIVIDAD Y ORGANIZACIÓN

Forma / Gerencia / Subproceso / Actividad / Tarea / Organización	Coste	Coste Directo	Coste Indirecto	Coste Indirecto Estructura	Ingreso	Tasa de Cobertura
Ayuntamiento (0)	21.077.143,61	7.524.412,84	10.535.121,49	3.017.609,28	2.496.894,97	11,85%
Gerencia del Distrito 09 Sant Andreu (6009)	21.077.143,61	7.524.412,84	10.535.121,49	3.017.609,28	2.496.894,97	11,85%
-Genéricos Distrito	532.595,90	375.181,04	81.163,24	76.251,62	69.280,81	13,01%
Actividades culturales y de divulgación (0907)	194.133,89	136.755,39	29.584,41	27.794,10	29.731,95	15,32%
Alquiler y cesión de espacios (090702)	56.029,87	39.469,59	8.538,49	8.021,78	29.731,95	53,06%
Dirección de Servicios Generales (6009.0002)	56.029,87	39.469,59	8.538,49	8.021,78	29.731,95	53,06%
Dirección de Servicios Generales (6009.0002)	0,00	0,00	0,00	0,00	29.731,95	
Comunicación (6009.000202)	56.029,87	39.469,59	8.538,49	8.021,78	0,00	
Cursos y talleres (090703)	56.029,87	39.469,59	8.538,49	8.021,78	0,00	
Dirección de Servicios Generales (6009.0002)	56.029,87	39.469,59	8.538,49	8.021,78	0,00	
Comunicación (6009.000202)	56.029,87	39.469,59	8.538,49	8.021,78	0,00	
Dinamización cultural (090701)	82.074,16	57.816,20	12.507,43	11.750,54	0,00	
Dirección de Servicios Generales (6009.0002)	82.074,16	57.816,20	12.507,43	11.750,54	0,00	
Comunicación (6009.000202)	82.074,16	57.816,20	12.507,43	11.750,54	0,00	
Actuación urbanística (0118)	0,00	0,00	0,00	0,00	6.843,61	
Expedientes e informes urbanísticos (011801)	0,00	0,00	0,00	0,00	6.843,61	
Dirección de Servicios Generales (6009.0002)	0,00	0,00	0,00	0,00	6.843,61	
Dirección de Servicios Generales (6009.0002)	0,00	0,00	0,00	0,00	6.843,61	
Atención al ciudadano y Comunicación (1101)	159.261,15	112.189,68	24.270,09	22.801,38	945,50	0,59%
-Importes no asignables	0,00	0,00	0,00	0,00	945,50	
Dirección de Servicios Generales (6009.0002)	0,00	0,00	0,00	0,00	945,50	
Dirección de Servicios Generales (6009.0002)	0,00	0,00	0,00	0,00	945,50	
Atención a ciudadanos y empresas: licencias, inspecciones, espacio público, ... (110102)	20.686,87	14.572,63	3.152,51	2.961,73	0,00	
Dirección de Servicios Generales (6009.0002)	20.686,87	14.572,63	3.152,51	2.961,73	0,00	
Comunicación (6009.000202)	20.686,87	14.572,63	3.152,51	2.961,73	0,00	
Gestión quejas, incidencias y sugerencias (IRIS) (110101)	117.887,41	83.044,43	17.965,07	16.877,91	0,00	
Dirección de Servicios Generales (6009.0002)	117.887,41	83.044,43	17.965,07	16.877,91	0,00	
Comunicación (6009.000202)	117.887,41	83.044,43	17.965,07	16.877,91	0,00	
Matrimonios civiles (110103)	20.686,87	14.572,63	3.152,51	2.961,73	0,00	
Dirección de Servicios Generales (6009.0002)	20.686,87	14.572,63	3.152,51	2.961,73	0,00	
Comunicación (6009.000202)	20.686,87	14.572,63	3.152,51	2.961,73	0,00	

DISTRITO SANT ANDREU (1109)
COSTES, INGRESOS Y TASAS DE COBERTURA POR FORMA, GERENCIA, SUBPROCESO, ACTIVIDAD Y ORGANIZACIÓN

Forma / Gerencia / Subproceso / Actividad / Tarea / Organización	Coste	Coste Directo	Coste Indirecto	Coste Indirecto Estructura	Ingreso	Tasa de Cobertura
Consejos de educación (0804)	1.330,93	937,56	202,82	190,55	0,00	
Consejo Municipal de Educación (080401)	665,47	468,78	101,41	95,27	0,00	
Dirección de Servicios Generales (6009.0002)	665,47	468,78	101,41	95,27	0,00	
Comunicación (6009.000202)	665,47	468,78	101,41	95,27	0,00	
Participación en los consejos escolares: coordinación en materia educación (080402)	665,47	468,78	101,41	95,27	0,00	
Dirección de Servicios Generales (6009.0002)	665,47	468,78	101,41	95,27	0,00	
Comunicación (6009.000202)	665,47	468,78	101,41	95,27	0,00	
Convivencia y civismo (1103)	3.032,13	2.135,95	462,07	434,11	0,00	
Comunidades de vecinos (110303)	3.032,13	2.135,95	462,07	434,11	0,00	
Dirección de Servicios Generales (6009.0002)	3.032,13	2.135,95	462,07	434,11	0,00	
Dirección de Servicios Generales (6009.0002)	943,62	664,72	143,80	135,10	0,00	
Departamento de Recursos Internos (6009.000201)	2.088,51	1.471,23	318,27	299,01	0,00	
Dinamización del territorio (1102)	1.955,96	1.377,86	298,07	280,03	29.619,14	1514,30%
Contacto regular con las entidades y vecinos del territorio (110201)	1.955,96	1.377,86	298,07	280,03	29.619,14	1514,30%
Dirección de Servicios Generales (6009.0002)	1.955,96	1.377,86	298,07	280,03	29.619,14	1514,30%
Dirección de Servicios Generales (6009.0002)	0,00	0,00	0,00	0,00	29.619,14	
Comunicación (6009.000202)	1.955,96	1.377,86	298,07	280,03	0,00	
Espacio urbano (1204)	114.046,71	80.338,89	17.379,78	16.328,04	0,00	
Mantenimiento preventivo y correctivo de la vía pública y pavimentación (120405)	114.046,71	80.338,89	17.379,78	16.328,04	0,00	
Dirección de Servicios Generales (6009.0002)	114.046,71	80.338,89	17.379,78	16.328,04	0,00	
Dirección de Servicios Generales (6009.0002)	114.046,71	80.338,89	17.379,78	16.328,04	0,00	
Estrategia de movilidad (0502)	1.463,72	1.031,10	223,06	209,56	0,00	
Estrategia seguridad vial (050202)	731,86	515,55	111,53	104,78	0,00	
Dirección de Servicios Generales (6009.0002)	731,86	515,55	111,53	104,78	0,00	
Comunicación (6009.000202)	731,86	515,55	111,53	104,78	0,00	
Plan Movilidad Urbana (050201)	731,86	515,55	111,53	104,78	0,00	
Dirección de Servicios Generales (6009.0002)	731,86	515,55	111,53	104,78	0,00	
Comunicación (6009.000202)	731,86	515,55	111,53	104,78	0,00	
Fiestas (0903)	9.869,44	6.952,41	1.504,02	1.413,00	0,00	
Fiestas de la ciudad (090301)	4.934,72	3.476,21	752,01	706,50	0,00	
Dirección de Servicios Generales (6009.0002)	4.934,72	3.476,21	752,01	706,50	0,00	
Comunicación (6009.000202)	4.934,72	3.476,21	752,01	706,50	0,00	

DISTRITO SANT ANDREU (1109)
COSTES, INGRESOS Y TASAS DE COBERTURA POR FORMA, GERENCIA, SUBPROCESO, ACTIVIDAD Y ORGANIZACIÓN

Forma / Gerencia / Subproceso / Actividad / Tarea / Organización	Coste	Coste Directo	Coste Indirecto	Coste Indirecto Estructura	Ingreso	Tasa de Cobertura
Fiestas de los distritos (090302)	4.934,72	3.476,21	752,01	706,50	0,00	
Dirección de Servicios Generales (6009.0002)	4.934,72	3.476,21	752,01	706,50	0,00	
Comunicación (6009.000202)	4.934,72	3.476,21	752,01	706,50	0,00	
Fomento y promoción de la práctica deportiva (0401)	6.984,71	4.920,30	1.064,41	1.000,00	0,00	
Campañas tiempo de vacaciones (040104)	1.164,12	820,05	177,40	166,67	0,00	
Dirección de Servicios Generales (6009.0002)	1.164,12	820,05	177,40	166,67	0,00	
Comunicación (6009.000202)	1.164,12	820,05	177,40	166,67	0,00	
Deporte en edad escolar (040101)	1.164,12	820,05	177,40	166,67	0,00	
Dirección de Servicios Generales (6009.0002)	1.164,12	820,05	177,40	166,67	0,00	
Comunicación (6009.000202)	1.164,12	820,05	177,40	166,67	0,00	
Deporte, salud y sociedad (040105)	1.164,12	820,05	177,40	166,67	0,00	
Dirección de Servicios Generales (6009.0002)	1.164,12	820,05	177,40	166,67	0,00	
Comunicación (6009.000202)	1.164,12	820,05	177,40	166,67	0,00	
Entidades deportivas (040106)	1.164,12	820,05	177,40	166,67	0,00	
Dirección de Servicios Generales (6009.0002)	1.164,12	820,05	177,40	166,67	0,00	
Comunicación (6009.000202)	1.164,12	820,05	177,40	166,67	0,00	
Programas para colectivos (040102)	1.164,12	820,05	177,40	166,67	0,00	
Dirección de Servicios Generales (6009.0002)	1.164,12	820,05	177,40	166,67	0,00	
Comunicación (6009.000202)	1.164,12	820,05	177,40	166,67	0,00	
Promoción del deporte (040103)	1.164,12	820,05	177,40	166,67	0,00	
Dirección de Servicios Generales (6009.0002)	1.164,12	820,05	177,40	166,67	0,00	
Comunicación (6009.000202)	1.164,12	820,05	177,40	166,67	0,00	
Promoción de las actividades culturales (0901)	35.192,44	24.790,91	5.363,04	5.038,49	0,00	
Promoción de la cultura popular (090108)	35.075,02	24.708,19	5.345,14	5.021,68	0,00	
Gerencia del Distrito 09 Sant Andreu (6009)	35.061,97	24.699,00	5.343,16	5.019,81	0,00	
Dirección de Servicios Generales (6009.0002)	13,05	9,19	1,99	1,87	0,00	
Comunicación (6009.000202)	13,05	9,19	1,99	1,87	0,00	
Promoción de la danza (090104)	13,05	9,19	1,99	1,87	0,00	
Dirección de Servicios Generales (6009.0002)	13,05	9,19	1,99	1,87	0,00	
Comunicación (6009.000202)	13,05	9,19	1,99	1,87	0,00	
Promoción de la innovación científica y tecnológica (090109)	13,05	9,19	1,99	1,87	0,00	
Dirección de Servicios Generales (6009.0002)	13,05	9,19	1,99	1,87	0,00	
Comunicación (6009.000202)	13,05	9,19	1,99	1,87	0,00	

DISTRITO SANT ANDREU (1109)
COSTES, INGRESOS Y TASAS DE COBERTURA POR FORMA, GERENCIA, SUBPROCESO, ACTIVIDAD Y ORGANIZACIÓN

Forma / Gerencia / Subproceso / Actividad / Tarea / Organización	Coste	Coste Directo	Coste Indirecto	Coste Indirecto Estructura	Ingreso	Tasa de Cobertura
Promoción de la literatura (090106)	13,05	9,19	1,99	1,87	0,00	
Dirección de Servicios Generales (6009.0002)	13,05	9,19	1,99	1,87	0,00	
Comunicación (6009.000202)	13,05	9,19	1,99	1,87	0,00	
Promoción de la música (090102)	13,05	9,19	1,99	1,87	0,00	
Dirección de Servicios Generales (6009.0002)	13,05	9,19	1,99	1,87	0,00	
Comunicación (6009.000202)	13,05	9,19	1,99	1,87	0,00	
Promoción de las artes visuales (090110)	13,05	9,19	1,99	1,87	0,00	
Dirección de Servicios Generales (6009.0002)	13,05	9,19	1,99	1,87	0,00	
Comunicación (6009.000202)	13,05	9,19	1,99	1,87	0,00	
Promoción del circo (090103)	13,05	9,19	1,99	1,87	0,00	
Dirección de Servicios Generales (6009.0002)	13,05	9,19	1,99	1,87	0,00	
Comunicación (6009.000202)	13,05	9,19	1,99	1,87	0,00	
Promoción del patrimonio, de la memoria y la historia (090107)	13,05	9,19	1,99	1,87	0,00	
Dirección de Servicios Generales (6009.0002)	13,05	9,19	1,99	1,87	0,00	
Comunicación (6009.000202)	13,05	9,19	1,99	1,87	0,00	
Promoción del sector cultural (090101)	13,05	9,19	1,99	1,87	0,00	
Dirección de Servicios Generales (6009.0002)	13,05	9,19	1,99	1,87	0,00	
Comunicación (6009.000202)	13,05	9,19	1,99	1,87	0,00	
Promoción del teatro (090105)	13,05	9,19	1,99	1,87	0,00	
Dirección de Servicios Generales (6009.0002)	13,05	9,19	1,99	1,87	0,00	
Comunicación (6009.000202)	13,05	9,19	1,99	1,87	0,00	
Promoción económica de la ciudad (1006)	0,00	0,00	0,00	0,00	2.140,61	
-Importes no asignables	0,00	0,00	0,00	0,00	2.140,61	
Dirección de Servicios Generales (6009.0002)	0,00	0,00	0,00	0,00	2.140,61	
Departamento de Recursos Internos (6009.000201)	0,00	0,00	0,00	0,00	2.140,61	
Salud pública (0311)	5.324,81	3.751,00	811,46	762,35	0,00	
Investigación innovación y evaluación (031105)	760,69	535,86	115,92	108,91	0,00	
Dirección de Servicios Generales (6009.0002)	760,69	535,86	115,92	108,91	0,00	
Dirección de Servicios Generales (6009.0002)	760,69	535,86	115,92	108,91	0,00	
Prestaciones de Asistencia Médica al Personal Municipal (PAMEM) (031107)	760,69	535,86	115,92	108,91	0,00	
Dirección de Servicios Generales (6009.0002)	760,69	535,86	115,92	108,91	0,00	
Dirección de Servicios Generales (6009.0002)	760,69	535,86	115,92	108,91	0,00	
Programa de atención y prevención a las drogodependencias (031101)	760,69	535,86	115,92	108,91	0,00	

DISTRITO SANT ANDREU (1109)
COSTES, INGRESOS Y TASAS DE COBERTURA POR FORMA, GERENCIA, SUBPROCESO, ACTIVIDAD Y ORGANIZACIÓN

Forma / Gerencia / Subproceso / Actividad / Tarea / Organización	Coste	Coste Directo	Coste Indirecto	Coste Indirecto Estructura	Ingreso	Tasa de Cobertura
Dirección de Servicios Generales (6009.0002)	760,69	535,86	115,92	108,91	0,00	
Dirección de Servicios Generales (6009.0002)	760,69	535,86	115,92	108,91	0,00	
Programa de protección de la salud pública (031103)	760,69	535,86	115,92	108,91	0,00	
Dirección de Servicios Generales (6009.0002)	760,69	535,86	115,92	108,91	0,00	
Dirección de Servicios Generales (6009.0002)	760,69	535,86	115,92	108,91	0,00	
Promoción de la salud (031106)	760,69	535,86	115,92	108,91	0,00	
Dirección de Servicios Generales (6009.0002)	760,69	535,86	115,92	108,91	0,00	
Dirección de Servicios Generales (6009.0002)	760,69	535,86	115,92	108,91	0,00	
Promoción de la salud y prevención de la enfermedad (031104)	760,69	535,86	115,92	108,91	0,00	
Dirección de Servicios Generales (6009.0002)	760,69	535,86	115,92	108,91	0,00	
Dirección de Servicios Generales (6009.0002)	760,69	535,86	115,92	108,91	0,00	
Promoción y atención de la salud (031102)	760,69	535,86	115,92	108,91	0,00	
Dirección de Servicios Generales (6009.0002)	760,69	535,86	115,92	108,91	0,00	
Dirección de Servicios Generales (6009.0002)	760,69	535,86	115,92	108,91	0,00	
Servicios a las Personas y en el Territorio	13.814.375,97	5.148.115,49	6.688.459,79	1.977.800,69	131.796,20	0,95%
Actividades culturales y de divulgación (0907)	1.982.711,24	627.939,44	1.070.907,54	283.864,26	40.841,35	2,06%
Alquiler y cesión de espacios (090702)	38.077,43	19.475,45	13.150,44	5.451,54	3.990,61	10,48%
Dirección de Servicios a las Personas y el Territorio (6009.0003)	38.077,43	19.475,45	13.150,44	5.451,54	3.990,61	10,48%
Dirección de Servicios a las Personas y el Territorio (6009.0003)	19.000,22	12.861,83	3.418,13	2.720,26	3.990,61	21,00%
Casal de barrio (6009.000302)	476,38	166,67	241,51	68,20	0,00	
Centro cívico (6009.000303)	7.016,08	1.763,31	4.248,28	1.004,49	0,00	
Equipamiento cultural (6009.000306)	11.584,75	4.683,64	5.242,52	1.658,59	0,00	
Cursos y talleres (090703)	1.014.544,57	266.079,67	603.212,81	145.252,09	36.850,74	3,63%
Dirección de Servicios a las Personas y el Territorio (6009.0003)	1.014.544,57	266.079,67	603.212,81	145.252,09	36.850,74	3,63%
Dirección de Servicios a las Personas y el Territorio (6009.0003)	21.807,00	14.761,83	3.923,07	3.122,10	0,00	
Casal de barrio (6009.000302)	476,38	166,67	241,51	68,20	1.251,23	262,65%
Centro cívico (6009.000303)	980.676,44	246.467,53	593.805,72	140.403,20	33.947,60	3,46%
Equipamiento cultural (6009.000306)	11.584,75	4.683,64	5.242,52	1.658,59	356,45	3,08%
Equipamiento para jóvenes / PIJ (6009.000312)	0,00	0,00	0,00	0,00	1.295,46	
Dinamización cultural (090701)	930.089,24	342.384,31	454.544,29	133.160,64	0,00	
Dirección de Servicios a las Personas y el Territorio (6009.0003)	930.089,24	342.384,31	454.544,29	133.160,64	0,00	
Dirección de Servicios a las Personas y el Territorio (6009.0003)	69.271,38	46.891,94	12.461,88	9.917,57	0,00	
Casal de barrio (6009.000302)	790.103,24	276.426,56	400.557,80	113.118,88	0,00	

DISTRITO SANT ANDREU (1109)
COSTES, INGRESOS Y TASAS DE COBERTURA POR FORMA, GERENCIA, SUBPROCESO, ACTIVIDAD Y ORGANIZACIÓN

Forma / Gerencia / Subproceso / Actividad / Tarea / Organización	Coste	Coste Directo	Coste Indirecto	Coste Indirecto Estructura	Ingreso	Tasa de Cobertura
Centro cívico (6009.000303)	56.429,83	14.182,17	34.168,61	8.079,04	0,00	
Equipamiento cultural (6009.000306)	11.584,75	4.683,64	5.242,52	1.658,59	0,00	
Equipamiento educativo (6009.000307)	2.700,04	200,00	2.113,48	386,56	0,00	
Actividades formativas (0806)	178.890,88	70.407,94	82.871,18	25.611,76	0,00	
Cursos y talleres (080601)	110.088,37	34.226,27	60.100,77	15.761,32	0,00	
Dirección de Servicios a las Personas y el Territorio (6009.0003)	110.088,37	34.226,27	60.100,77	15.761,32	0,00	
Dirección de Servicios a las Personas y el Territorio (6009.0003)	8.355,76	5.656,27	1.503,20	1.196,29	0,00	
Casal de barrio (6009.000302)	1.429,14	500,00	724,53	204,61	0,00	
Centro cívico (6009.000303)	75.181,84	18.895,00	45.523,07	10.763,76	0,00	
Equipamiento educativo (6009.000307)	1.350,02	100,00	1.056,74	193,28	0,00	
Equipamiento para jóvenes / PIJ (6009.000312)	23.771,62	9.075,00	11.293,24	3.403,38	0,00	
Educación medioambiental (080602)	45.162,41	21.806,70	16.889,82	6.465,89	0,00	
Dirección de Servicios a las Personas y el Territorio (6009.0003)	45.162,41	21.806,70	16.889,82	6.465,89	0,00	
Dirección de Servicios a las Personas y el Territorio (6009.0003)	30.326,70	20.529,08	5.455,75	4.341,87	0,00	
Biblioteca (6009.000301)	9.519,74	180,88	7.975,92	1.362,94	0,00	
Centro cívico (6009.000303)	3.965,96	996,74	2.401,41	567,80	0,00	
Equipamiento educativo (6009.000307)	1.350,02	100,00	1.056,74	193,28	0,00	
Innovación y tecnología (080603)	6.766,74	3.766,75	2.031,20	968,79	0,00	
Dirección de Servicios a las Personas y el Territorio (6009.0003)	6.766,74	3.766,75	2.031,20	968,79	0,00	
Dirección de Servicios a las Personas y el Territorio (6009.0003)	5.416,72	3.666,75	974,47	775,51	0,00	
Equipamiento educativo (6009.000307)	1.350,02	100,00	1.056,74	193,28	0,00	
Patios abiertos (080604)	16.873,35	10.608,22	3.849,38	2.415,75	0,00	
Dirección de Servicios a las Personas y el Territorio (6009.0003)	16.873,35	10.608,22	3.849,38	2.415,75	0,00	
Dirección de Servicios a las Personas y el Territorio (6009.0003)	15.523,33	10.508,22	2.792,64	2.222,47	0,00	
Equipamiento educativo (6009.000307)	1.350,02	100,00	1.056,74	193,28	0,00	
Atención al ciudadano y Comunicación (1101)	36.967,86	25.024,69	6.650,49	5.292,68	0,00	
Gestión quejas, incidencias y sugerencias (IRIS) (110101)	36.967,86	25.024,69	6.650,49	5.292,68	0,00	
Dirección de Servicios a las Personas y el Territorio (6009.0003)	36.967,86	25.024,69	6.650,49	5.292,68	0,00	
Edificio municipal (6009.000305)	36.967,86	25.024,69	6.650,49	5.292,68	0,00	
Atención individual y familiar (0313)	54.810,50	37.102,92	9.860,37	7.847,21	0,00	
Programas de acción social e integración social (031306)	54.810,50	37.102,92	9.860,37	7.847,21	0,00	
Dirección de Servicios a las Personas y el Territorio (6009.0003)	54.810,50	37.102,92	9.860,37	7.847,21	0,00	
Dirección de Servicios a las Personas y el Territorio (6009.0003)	54.810,50	37.102,92	9.860,37	7.847,21	0,00	

DISTRITO SANT ANDREU (1109)
COSTES, INGRESOS Y TASAS DE COBERTURA POR FORMA, GERENCIA, SUBPROCESO, ACTIVIDAD Y ORGANIZACIÓN

Forma / Gerencia / Subproceso / Actividad / Tarea / Organización	Coste	Coste Directo	Coste Indirecto	Coste Indirecto Estructura	Ingreso	Tasa de Cobertura
Bibliotecas (0908)	654.216,13	61.320,93	499.231,25	93.663,96	0,00	
Actividades y coordinación de las bibliotecas (090801)	654.216,13	61.320,93	499.231,25	93.663,96	0,00	
Dirección de Servicios a las Personas y el Territorio (6009.0003)	654.216,13	61.320,93	499.231,25	93.663,96	0,00	
Dirección de Servicios a las Personas y el Territorio (6009.0003)	74.309,50	50.302,40	13.368,23	10.638,87	0,00	
Biblioteca (6009.000301)	579.906,63	11.018,53	485.863,02	83.025,08	0,00	
Consejos de educación (0804)	62.712,86	42.452,27	11.282,00	8.978,58	0,00	
Participación en los consejos escolares: coordinación en materia educación (080402)	62.712,86	42.452,27	11.282,00	8.978,58	0,00	
Dirección de Servicios a las Personas y el Territorio (6009.0003)	62.712,86	42.452,27	11.282,00	8.978,58	0,00	
Dirección de Servicios a las Personas y el Territorio (6009.0003)	62.712,86	42.452,27	11.282,00	8.978,58	0,00	
Convivencia y civismo (1103)	321.519,59	217.646,55	57.841,17	46.031,88	0,00	
Comunidades de vecinos (110303)	57.490,18	38.916,88	10.342,45	8.230,85	0,00	
Dirección de Servicios a las Personas y el Territorio (6009.0003)	57.490,18	38.916,88	10.342,45	8.230,85	0,00	
Dirección de Servicios a las Personas y el Territorio (6009.0003)	57.490,18	38.916,88	10.342,45	8.230,85	0,00	
Convivencia en el espacio público (110301)	131.672,79	89.133,38	23.687,85	18.851,56	0,00	
Dirección de Servicios a las Personas y el Territorio (6009.0003)	131.672,79	89.133,38	23.687,85	18.851,56	0,00	
Dirección de Servicios a las Personas y el Territorio (6009.0003)	131.672,79	89.133,38	23.687,85	18.851,56	0,00	
Prevención y mediación (110302)	132.356,61	89.596,28	23.810,87	18.949,46	0,00	
Dirección de Servicios a las Personas y el Territorio (6009.0003)	132.356,61	89.596,28	23.810,87	18.949,46	0,00	
Dirección de Servicios a las Personas y el Territorio (6009.0003)	132.356,61	89.596,28	23.810,87	18.949,46	0,00	
Dinamización del territorio (1102)	505.814,16	309.203,83	124.193,04	72.417,28	90.954,85	17,98%
Actuaciones en materia de leyes de barrio u otros programas comunitarios (110202)	137.888,27	87.807,93	30.338,91	19.741,43	90.954,85	65,96%
Dirección de Servicios a las Personas y el Territorio (6009.0003)	137.888,27	87.807,93	30.338,91	19.741,43	90.954,85	65,96%
Dirección de Servicios a las Personas y el Territorio (6009.0003)	117.838,43	79.768,47	21.199,06	16.870,90	90.954,85	77,19%
Casal de barrio (6009.000302)	1.222,99	427,88	620,02	175,10	0,00	
Equipamiento cultural (6009.000306)	18.826,85	7.611,58	8.519,84	2.695,44	0,00	
Contacto regular con las entidades y vecinos del territorio (110201)	138.274,87	88.069,63	30.408,46	19.796,78	0,00	
Dirección de Servicios a las Personas y el Territorio (6009.0003)	138.274,87	88.069,63	30.408,46	19.796,78	0,00	
Dirección de Servicios a las Personas y el Territorio (6009.0003)	118.225,03	80.030,17	21.268,61	16.926,25	0,00	
Casal de barrio (6009.000302)	1.222,99	427,88	620,02	175,10	0,00	
Equipamiento cultural (6009.000306)	18.826,85	7.611,58	8.519,84	2.695,44	0,00	
Democracia activa (110206)	33.792,58	17.342,34	11.612,16	4.838,07	0,00	
Dirección de Servicios a las Personas y el Territorio (6009.0003)	33.792,58	17.342,34	11.612,16	4.838,07	0,00	

DISTRITO SANT ANDREU (1109)
COSTES, INGRESOS Y TASAS DE COBERTURA POR FORMA, GERENCIA, SUBPROCESO, ACTIVIDAD Y ORGANIZACIÓN

Forma / Gerencia / Subproceso / Actividad / Tarea / Organización	Coste	Coste Directo	Coste Indirecto	Coste Indirecto Estructura	Ingreso	Tasa de Cobertura
Dirección de Servicios a las Personas y el Territorio (6009.0003)	13.742,73	9.302,88	2.472,31	1.967,54	0,00	
Casal de barrio (6009.000302)	1.222,99	427,88	620,02	175,10	0,00	
Equipamiento cultural (6009.000306)	18.826,85	7.611,58	8.519,84	2.695,44	0,00	
Dinamización económica (110203)	24.737,00	11.212,34	9.983,07	3.541,59	0,00	
Dirección de Servicios a las Personas y el Territorio (6009.0003)	24.737,00	11.212,34	9.983,07	3.541,59	0,00	
Dirección de Servicios a las Personas y el Territorio (6009.0003)	4.687,16	3.172,88	843,22	671,06	0,00	
Casal de barrio (6009.000302)	1.222,99	427,88	620,02	175,10	0,00	
Equipamiento cultural (6009.000306)	18.826,85	7.611,58	8.519,84	2.695,44	0,00	
Planes y fomento del empleo (110204)	108.258,97	67.750,94	25.008,62	15.499,41	0,00	
Dirección de Servicios a las Personas y el Territorio (6009.0003)	108.258,97	67.750,94	25.008,62	15.499,41	0,00	
Dirección de Servicios a las Personas y el Territorio (6009.0003)	88.209,13	59.711,48	15.868,76	12.628,88	0,00	
Casal de barrio (6009.000302)	1.222,99	427,88	620,02	175,10	0,00	
Equipamiento cultural (6009.000306)	18.826,85	7.611,58	8.519,84	2.695,44	0,00	
Procesos participativos (110205)	62.862,47	37.020,65	16.841,82	9.000,00	0,00	
Dirección de Servicios a las Personas y el Territorio (6009.0003)	62.862,47	37.020,65	16.841,82	9.000,00	0,00	
Dirección de Servicios a las Personas y el Territorio (6009.0003)	42.812,63	28.981,19	7.701,96	6.129,47	0,00	
Casal de barrio (6009.000302)	1.222,99	427,88	620,02	175,10	0,00	
Equipamiento cultural (6009.000306)	18.826,85	7.611,58	8.519,84	2.695,44	0,00	
Espacio urbano (1204)	752.371,89	509.181,39	135.473,61	107.716,89	0,00	
Gestión de las infraestructuras de actos: elementos, equipos, vallas, señalización,... (120409)	752.371,89	509.181,39	135.473,61	107.716,89	0,00	
Dirección de Servicios a las Personas y el Territorio (6009.0003)	752.371,89	509.181,39	135.473,61	107.716,89	0,00	
Dirección de Servicios a las Personas y el Territorio (6009.0003)	751.922,96	508.999,89	135.270,45	107.652,62	0,00	
Equipamiento cultural (6009.000306)	448,93	181,50	203,16	64,27	0,00	
Familia e infancia (0302)	322.005,18	192.098,68	83.805,10	46.101,40	0,00	
Actividades y coordinación de los centros infantiles, espacios adolescentes y ludotecas infantiles (030204)	239.474,00	139.320,47	65.868,10	34.285,43	0,00	
Dirección de Servicios a las Personas y el Territorio (6009.0003)	239.474,00	139.320,47	65.868,10	34.285,43	0,00	
Casal de barrio (6009.000302)	17.119,64	5.989,50	8.679,13	2.451,01	0,00	
Equipamiento para niños y adolescentes (6009.000311)	222.354,36	133.330,97	57.188,97	31.834,42	0,00	
Promoción y participación de la infancia (030207)	82.531,18	52.778,21	17.937,00	11.815,97	0,00	
Dirección de Servicios a las Personas y el Territorio (6009.0003)	82.531,18	52.778,21	17.937,00	11.815,97	0,00	
Dirección de Servicios a las Personas y el Territorio (6009.0003)	73.084,58	49.473,21	13.147,87	10.463,50	0,00	
Casal de barrio (6009.000302)	9.446,60	3.305,00	4.789,13	1.352,47	0,00	

DISTRITO SANT ANDREU (1109)
COSTES, INGRESOS Y TASAS DE COBERTURA POR FORMA, GERENCIA, SUBPROCESO, ACTIVIDAD Y ORGANIZACIÓN

Forma / Gerencia / Subproceso / Actividad / Tarea / Organización	Coste	Coste Directo	Coste Indirecto	Coste Indirecto Estructura	Ingreso	Tasa de Cobertura
Fiestas (0903)	231.431,92	156.663,42	41.634,45	33.134,05	0,00	
Fiestas de la ciudad (090301)	46.247,90	31.306,63	8.319,97	6.621,30	0,00	
Dirección de Servicios a las Personas y el Territorio (6009.0003)	46.247,90	31.306,63	8.319,97	6.621,30	0,00	
Dirección de Servicios a las Personas y el Territorio (6009.0003)	46.247,90	31.306,63	8.319,97	6.621,30	0,00	
Fiestas de los distritos (090302)	185.184,03	125.356,79	33.314,49	26.512,75	0,00	
Dirección de Servicios a las Personas y el Territorio (6009.0003)	185.184,03	125.356,79	33.314,49	26.512,75	0,00	
Dirección de Servicios a las Personas y el Territorio (6009.0003)	185.184,03	125.356,79	33.314,49	26.512,75	0,00	
Fomento y promoción de la práctica deportiva (0401)	1.345.150,79	133.770,00	1.018.795,89	192.584,90	0,00	
Campañas tiempo de vacaciones (040104)	217.725,71	19.884,76	166.669,22	31.171,73	0,00	
Dirección de Servicios a las Personas y el Territorio (6009.0003)	217.725,71	19.884,76	166.669,22	31.171,73	0,00	
Dirección de Servicios a las Personas y el Territorio (6009.0003)	22.838,70	15.460,22	4.108,67	3.269,81	0,00	
Equipamiento cultural (6009.000306)	86,20	34,85	39,01	12,34	0,00	
Equipamiento deportivo (6009.000308)	194.800,82	4.389,69	162.521,54	27.889,58	0,00	
Deporte en edad escolar (040101)	231.195,26	17.201,59	180.893,51	33.100,17	0,00	
Dirección de Servicios a las Personas y el Territorio (6009.0003)	231.195,26	17.201,59	180.893,51	33.100,17	0,00	
Dirección de Servicios a las Personas y el Territorio (6009.0003)	16.732,95	11.327,05	3.010,25	2.395,65	0,00	
Equipamiento cultural (6009.000306)	86,20	34,85	39,01	12,34	0,00	
Equipamiento deportivo (6009.000308)	194.800,82	4.389,69	162.521,54	27.889,58	0,00	
Equipamiento educativo (6009.000307)	19.575,30	1.450,00	15.322,71	2.802,59	0,00	
Deporte, salud y sociedad (040105)	211.619,96	15.751,59	165.570,80	30.297,58	0,00	
Dirección de Servicios a las Personas y el Territorio (6009.0003)	211.619,96	15.751,59	165.570,80	30.297,58	0,00	
Dirección de Servicios a las Personas y el Territorio (6009.0003)	16.732,95	11.327,05	3.010,25	2.395,65	0,00	
Equipamiento cultural (6009.000306)	86,20	34,85	39,01	12,34	0,00	
Equipamiento deportivo (6009.000308)	194.800,82	4.389,69	162.521,54	27.889,58	0,00	
Entidades deportivas (040106)	257.159,75	46.578,88	173.763,37	36.817,50	0,00	
Dirección de Servicios a las Personas y el Territorio (6009.0003)	257.159,75	46.578,88	173.763,37	36.817,50	0,00	
Dirección de Servicios a las Personas y el Territorio (6009.0003)	62.272,73	42.154,34	11.202,82	8.915,57	0,00	
Equipamiento cultural (6009.000306)	86,20	34,85	39,01	12,34	0,00	
Equipamiento deportivo (6009.000308)	194.800,82	4.389,69	162.521,54	27.889,58	0,00	
Programas para colectivos (040102)	215.830,14	18.601,59	166.328,20	30.900,35	0,00	
Dirección de Servicios a las Personas y el Territorio (6009.0003)	215.830,14	18.601,59	166.328,20	30.900,35	0,00	
Dirección de Servicios a las Personas y el Territorio (6009.0003)	20.943,13	14.177,05	3.767,65	2.998,42	0,00	
Equipamiento cultural (6009.000306)	86,20	34,85	39,01	12,34	0,00	

DISTRITO SANT ANDREU (1109)
COSTES, INGRESOS Y TASAS DE COBERTURA POR FORMA, GERENCIA, SUBPROCESO, ACTIVIDAD Y ORGANIZACIÓN

Forma / Gerencia / Subproceso / Actividad / Tarea / Organización	Coste	Coste Directo	Coste Indirecto	Coste Indirecto Estructura	Ingreso	Tasa de Cobertura
Equipamiento deportivo (6009.000308)	194.800,82	4.389,69	162.521,54	27.889,58	0,00	
Promoción del deporte (040103)	211.619,96	15.751,59	165.570,80	30.297,58	0,00	
Dirección de Servicios a las Personas y el Territorio (6009.0003)	211.619,96	15.751,59	165.570,80	30.297,58	0,00	
Dirección de Servicios a las Personas y el Territorio (6009.0003)	16.732,95	11.327,05	3.010,25	2.395,65	0,00	
Equipamiento cultural (6009.000306)	86,20	34,85	39,01	12,34	0,00	
Equipamiento deportivo (6009.000308)	194.800,82	4.389,69	162.521,54	27.889,58	0,00	
Gestión de instalaciones deportivas (0403)	43.031,04	29.129,04	7.741,26	6.160,74	0,00	
Instalaciones deportivas municipales (040301)	43.031,04	29.129,04	7.741,26	6.160,74	0,00	
Dirección de Servicios a las Personas y el Territorio (6009.0003)	43.031,04	29.129,04	7.741,26	6.160,74	0,00	
Dirección de Servicios a las Personas y el Territorio (6009.0003)	43.031,04	29.129,04	7.741,26	6.160,74	0,00	
Interculturalidad e inmigración (0306)	187.289,77	126.782,23	33.693,31	26.814,23	0,00	
Atención a los Inmigrantes Extranjeros (030607)	4.673,75	3.163,80	840,80	669,14	0,00	
Dirección de Servicios a las Personas y el Territorio (6009.0003)	4.673,75	3.163,80	840,80	669,14	0,00	
Dirección de Servicios a las Personas y el Territorio (6009.0003)	4.673,75	3.163,80	840,80	669,14	0,00	
Atención a los refugiados (030611)	4.673,75	3.163,80	840,80	669,14	0,00	
Dirección de Servicios a las Personas y el Territorio (6009.0003)	4.673,75	3.163,80	840,80	669,14	0,00	
Dirección de Servicios a las Personas y el Territorio (6009.0003)	4.673,75	3.163,80	840,80	669,14	0,00	
Cursos de lengua (030609)	4.673,75	3.163,80	840,80	669,14	0,00	
Dirección de Servicios a las Personas y el Territorio (6009.0003)	4.673,75	3.163,80	840,80	669,14	0,00	
Dirección de Servicios a las Personas y el Territorio (6009.0003)	4.673,75	3.163,80	840,80	669,14	0,00	
Estrategia antirumores (030602)	4.673,75	3.163,80	840,80	669,14	0,00	
Dirección de Servicios a las Personas y el Territorio (6009.0003)	4.673,75	3.163,80	840,80	669,14	0,00	
Dirección de Servicios a las Personas y el Territorio (6009.0003)	4.673,75	3.163,80	840,80	669,14	0,00	
Informes de arraigo y de vivienda (030605)	4.673,75	3.163,80	840,80	669,14	0,00	
Dirección de Servicios a las Personas y el Territorio (6009.0003)	4.673,75	3.163,80	840,80	669,14	0,00	
Dirección de Servicios a las Personas y el Territorio (6009.0003)	4.673,75	3.163,80	840,80	669,14	0,00	
Plan de acogida (030603)	4.673,75	3.163,80	840,80	669,14	0,00	
Dirección de Servicios a las Personas y el Territorio (6009.0003)	4.673,75	3.163,80	840,80	669,14	0,00	
Dirección de Servicios a las Personas y el Territorio (6009.0003)	4.673,75	3.163,80	840,80	669,14	0,00	
Programa de reagrupación: nuevas familias (030604)	4.673,75	3.163,80	840,80	669,14	0,00	
Dirección de Servicios a las Personas y el Territorio (6009.0003)	4.673,75	3.163,80	840,80	669,14	0,00	
Dirección de Servicios a las Personas y el Territorio (6009.0003)	4.673,75	3.163,80	840,80	669,14	0,00	
Programa Inmigración y educación (030601)	4.673,75	3.163,80	840,80	669,14	0,00	

DISTRITO SANT ANDREU (1109)
COSTES, INGRESOS Y TASAS DE COBERTURA POR FORMA, GERENCIA, SUBPROCESO, ACTIVIDAD Y ORGANIZACIÓN

Forma / Gerencia / Subproceso / Actividad / Tarea / Organización	Coste	Coste Directo	Coste Indirecto	Coste Indirecto Estructura	Ingreso	Tasa de Cobertura
Dirección de Servicios a las Personas y el Territorio (6009.0003)	4.673,75	3.163,80	840,80	669,14	0,00	
Dirección de Servicios a las Personas y el Territorio (6009.0003)	4.673,75	3.163,80	840,80	669,14	0,00	
Programa Inmigración y participación (030608)	4.673,75	3.163,80	840,80	669,14	0,00	
Dirección de Servicios a las Personas y el Territorio (6009.0003)	4.673,75	3.163,80	840,80	669,14	0,00	
Dirección de Servicios a las Personas y el Territorio (6009.0003)	4.673,75	3.163,80	840,80	669,14	0,00	
Programas de interculturalidad convivencia y sensibilización del hecho migratorio (030606)	4.673,75	3.163,80	840,80	669,14	0,00	
Dirección de Servicios a las Personas y el Territorio (6009.0003)	4.673,75	3.163,80	840,80	669,14	0,00	
Dirección de Servicios a las Personas y el Territorio (6009.0003)	4.673,75	3.163,80	840,80	669,14	0,00	
Promoción social de la inmigración (030610)	140.552,30	95.144,20	25.285,27	20.122,84	0,00	
Dirección de Servicios a las Personas y el Territorio (6009.0003)	140.552,30	95.144,20	25.285,27	20.122,84	0,00	
Dirección de Servicios a las Personas y el Territorio (6009.0003)	140.552,30	95.144,20	25.285,27	20.122,84	0,00	
Juventud (0308)	1.238.254,20	579.379,34	481.594,33	177.280,54	0,00	
Actividades y coordinación de los centros de jóvenes y Puntos de Información Juvenil (PIJ) (030808)	231.753,57	88.646,01	109.927,46	33.180,10	0,00	
Dirección de Servicios a las Personas y el Territorio (6009.0003)	231.753,57	88.646,01	109.927,46	33.180,10	0,00	
Dirección de Servicios a las Personas y el Territorio (6009.0003)	583,64	395,08	105,00	83,56	0,00	
Equipamiento para jóvenes / PIJ (6009.000312)	231.169,94	88.250,93	109.822,46	33.096,54	0,00	
Apoyo a la cultura ocio alternativo ocio y la creación joven (030806)	26.616,61	10.333,37	12.472,54	3.810,69	0,00	
Dirección de Servicios a las Personas y el Territorio (6009.0003)	26.616,61	10.333,37	12.472,54	3.810,69	0,00	
Dirección de Servicios a las Personas y el Territorio (6009.0003)	583,64	395,08	105,00	83,56	0,00	
Equipamiento para jóvenes / PIJ (6009.000312)	26.032,97	9.938,29	12.367,55	3.727,13	0,00	
Planificación estratégica y evaluación de programas (030807)	26.616,61	10.333,37	12.472,54	3.810,69	0,00	
Dirección de Servicios a las Personas y el Territorio (6009.0003)	26.616,61	10.333,37	12.472,54	3.810,69	0,00	
Dirección de Servicios a las Personas y el Territorio (6009.0003)	583,64	395,08	105,00	83,56	0,00	
Equipamiento para jóvenes / PIJ (6009.000312)	26.032,97	9.938,29	12.367,55	3.727,13	0,00	
Promoción de los jóvenes (030809)	812.692,24	415.299,71	281.039,59	116.352,94	0,00	
Dirección de Servicios a las Personas y el Territorio (6009.0003)	812.692,24	415.299,71	281.039,59	116.352,94	0,00	
Dirección de Servicios a las Personas y el Territorio (6009.0003)	355.886,43	240.910,52	64.023,74	50.952,17	0,00	
Equipamiento para jóvenes / PIJ (6009.000312)	456.805,81	174.389,19	217.015,85	65.400,77	0,00	
Proyectos de empleo e inserción laboral joven (030804)	26.616,61	10.333,37	12.472,54	3.810,69	0,00	
Dirección de Servicios a las Personas y el Territorio (6009.0003)	26.616,61	10.333,37	12.472,54	3.810,69	0,00	
Dirección de Servicios a las Personas y el Territorio (6009.0003)	583,64	395,08	105,00	83,56	0,00	
Equipamiento para jóvenes / PIJ (6009.000312)	26.032,97	9.938,29	12.367,55	3.727,13	0,00	

DISTRITO SANT ANDREU (1109)
COSTES, INGRESOS Y TASAS DE COBERTURA POR FORMA, GERENCIA, SUBPROCESO, ACTIVIDAD Y ORGANIZACIÓN

Forma / Gerencia / Subproceso / Actividad / Tarea / Organización	Coste	Coste Directo	Coste Indirecto	Coste Indirecto Estructura	Ingreso	Tasa de Cobertura
Salas de estudio nocturnas (030805)	33.296,24	12.883,37	15.645,85	4.767,01	0,00	
Dirección de Servicios a las Personas y el Territorio (6009.0003)	33.296,24	12.883,37	15.645,85	4.767,01	0,00	
Dirección de Servicios a las Personas y el Territorio (6009.0003)	583,64	395,08	105,00	83,56	0,00	
Equipamiento para jóvenes / PIJ (6009.000312)	32.712,60	12.488,29	15.540,85	4.683,45	0,00	
Servicios de información y recursos para entidades (030803)	26.616,61	10.333,37	12.472,54	3.810,69	0,00	
Dirección de Servicios a las Personas y el Territorio (6009.0003)	26.616,61	10.333,37	12.472,54	3.810,69	0,00	
Dirección de Servicios a las Personas y el Territorio (6009.0003)	583,64	395,08	105,00	83,56	0,00	
Equipamiento para jóvenes / PIJ (6009.000312)	26.032,97	9.938,29	12.367,55	3.727,13	0,00	
Servicios orientación, formación y recursos para jóvenes (CIAJ: Centro Información y Asesoramiento para jóvenes) (030801)	27.429,10	10.883,37	12.618,71	3.927,02	0,00	
Dirección de Servicios a las Personas y el Territorio (6009.0003)	27.429,10	10.883,37	12.618,71	3.927,02	0,00	
Dirección de Servicios a las Personas y el Territorio (6009.0003)	1.396,13	945,08	251,16	199,88	0,00	
Equipamiento para jóvenes / PIJ (6009.000312)	26.032,97	9.938,29	12.367,55	3.727,13	0,00	
Servicios y recursos por adolescentes (CAAJ: Centro Asesoramiento Académico para jóvenes) (030802)	26.616,61	10.333,37	12.472,54	3.810,69	0,00	
Dirección de Servicios a las Personas y el Territorio (6009.0003)	26.616,61	10.333,37	12.472,54	3.810,69	0,00	
Dirección de Servicios a las Personas y el Territorio (6009.0003)	583,64	395,08	105,00	83,56	0,00	
Equipamiento para jóvenes / PIJ (6009.000312)	26.032,97	9.938,29	12.367,55	3.727,13	0,00	
Miscelánea (1199)	166.140,86	112.465,88	29.888,63	23.786,34	0,00	
Centro equiparado a punto de Organización (119902)	166.140,86	112.465,88	29.888,63	23.786,34	0,00	
Dirección de Servicios a las Personas y el Territorio (6009.0003)	166.140,86	112.465,88	29.888,63	23.786,34	0,00	
Centro de servicios sociales (6009.000304)	77.100,90	52.191,98	13.870,40	11.038,52	0,00	
Edificio municipal (6009.000305)	38.987,14	26.391,60	7.013,76	5.581,78	0,00	
Otros equipamientos (6009.000315)	50.052,82	33.882,30	9.004,47	7.166,05	0,00	
Mujer (0312)	57.296,05	38.785,47	10.307,52	8.203,06	0,00	
Promoción social de las mujeres (031208)	57.296,05	38.785,47	10.307,52	8.203,06	0,00	
Dirección de Servicios a las Personas y el Territorio (6009.0003)	57.296,05	38.785,47	10.307,52	8.203,06	0,00	
Equipamiento para la mujer / PIAD (6009.000313)	57.296,05	38.785,47	10.307,52	8.203,06	0,00	
Museos, fábricas y salas de exposiciones (0905)	132.926,55	52.987,84	60.907,65	19.031,06	0,00	
Actividades culturales (090503)	33.729,67	13.636,70	15.263,91	4.829,07	0,00	
Dirección de Servicios a las Personas y el Territorio (6009.0003)	33.729,67	13.636,70	15.263,91	4.829,07	0,00	
Equipamiento cultural (6009.000306)	33.729,67	13.636,70	15.263,91	4.829,07	0,00	
Exposiciones temporales (090502)	99.196,88	39.351,14	45.643,75	14.201,99	0,00	
Dirección de Servicios a las Personas y el Territorio (6009.0003)	99.196,88	39.351,14	45.643,75	14.201,99	0,00	

DISTRITO SANT ANDREU (1109)
COSTES, INGRESOS Y TASAS DE COBERTURA POR FORMA, GERENCIA, SUBPROCESO, ACTIVIDAD Y ORGANIZACIÓN

Forma / Gerencia / Subproceso / Actividad / Tarea / Organización	Coste	Coste Directo	Coste Indirecto	Coste Indirecto Estructura	Ingreso	Tasa de Cobertura
Dirección de Servicios a las Personas y el Territorio (6009.0003)	9.981,28	6.756,64	1.795,63	1.429,02	0,00	
Centro cívico (6009.000303)	22.715,70	5.709,00	13.754,50	3.252,20	0,00	
Equipamiento cultural (6009.000306)	66.499,90	26.885,50	30.093,62	9.520,77	0,00	
Personas de la tercera edad (0303)	1.481.607,58	319.582,41	949.903,79	212.121,38	0,00	
Actividades y coordinación de los centros y espacios municipales para personas de la tercera edad (030301)	1.434.824,17	303.245,75	926.155,01	205.423,41	0,00	
Dirección de Servicios a las Personas y el Territorio (6009.0003)	1.434.824,17	303.245,75	926.155,01	205.423,41	0,00	
Dirección de Servicios a las Personas y el Territorio (6009.0003)	23.964,90	16.222,58	4.311,27	3.431,05	0,00	
Equipamiento para la Tercera edad (6009.000310)	1.410.859,28	287.023,17	921.843,74	201.992,36	0,00	
Promoción de las personas de la tercera edad (030314)	46.783,41	16.336,66	23.748,78	6.697,97	0,00	
Dirección de Servicios a las Personas y el Territorio (6009.0003)	46.783,41	16.336,66	23.748,78	6.697,97	0,00	
Dirección de Servicios a las Personas y el Territorio (6009.0003)	14.401,74	9.748,98	2.590,86	2.061,89	0,00	
Equipamiento para la Tercera edad (6009.000310)	32.381,67	6.587,68	21.157,91	4.636,08	0,00	
Promoción de las actividades culturales (0901)	3.783.107,37	1.319.277,38	1.922.203,47	541.626,52	0,00	
Promoción de la cultura popular (090108)	1.123.586,67	515.024,98	447.698,08	160.863,62	0,00	
Dirección de Servicios a las Personas y el Territorio (6009.0003)	1.123.586,67	515.024,98	447.698,08	160.863,62	0,00	
Dirección de Servicios a las Personas y el Territorio (6009.0003)	324.738,20	219.825,32	58.420,19	46.492,69	0,00	
Casal de barrio (6009.000302)	4.160,44	1.455,58	2.109,21	595,65	0,00	
Centro cívico (6009.000303)	93.514,32	23.502,39	56.623,50	13.388,42	0,00	
Equipamiento cultural (6009.000306)	661.124,03	267.288,39	299.182,69	94.652,96	0,00	
Equipamiento para entidades y asociaciones (6009.000309)	40.049,68	2.953,30	31.362,48	5.733,90	0,00	
Promoción de la danza (090104)	404.032,20	137.616,77	208.570,24	57.845,19	0,00	
Dirección de Servicios a las Personas y el Territorio (6009.0003)	404.032,20	137.616,77	208.570,24	57.845,19	0,00	
Dirección de Servicios a las Personas y el Territorio (6009.0003)	7.478,46	5.062,40	1.345,37	1.070,69	0,00	
Casal de barrio (6009.000302)	4.160,44	1.455,58	2.109,21	595,65	0,00	
Centro cívico (6009.000303)	93.514,32	23.502,39	56.623,50	13.388,42	0,00	
Equipamiento cultural (6009.000306)	258.829,30	104.643,10	117.129,68	37.056,52	0,00	
Equipamiento para entidades y asociaciones (6009.000309)	40.049,68	2.953,30	31.362,48	5.733,90	0,00	
Promoción de la innovación científica y tecnológica (090109)	177.174,73	44.741,77	107.066,90	25.366,06	0,00	
Dirección de Servicios a las Personas y el Territorio (6009.0003)	177.174,73	44.741,77	107.066,90	25.366,06	0,00	
Dirección de Servicios a las Personas y el Territorio (6009.0003)	3.231,35	2.187,40	581,32	462,63	0,00	
Casal de barrio (6009.000302)	4.160,44	1.455,58	2.109,21	595,65	0,00	
Centro cívico (6009.000303)	93.514,32	23.502,39	56.623,50	13.388,42	0,00	

DISTRITO SANT ANDREU (1109)
COSTES, INGRESOS Y TASAS DE COBERTURA POR FORMA, GERENCIA, SUBPROCESO, ACTIVIDAD Y ORGANIZACIÓN

Forma / Gerencia / Subproceso / Actividad / Tarea / Organización	Coste	Coste Directo	Coste Indirecto	Coste Indirecto Estructura	Ingreso	Tasa de Cobertura
Equipamiento cultural (6009.000306)	36.218,94	14.643,10	16.390,39	5.185,46	0,00	
Equipamiento para entidades y asociaciones (6009.000309)	40.049,68	2.953,30	31.362,48	5.733,90	0,00	
Promoción de la literatura (090106)	177.174,73	44.741,77	107.066,90	25.366,06	0,00	
Dirección de Servicios a las Personas y el Territorio (6009.0003)	177.174,73	44.741,77	107.066,90	25.366,06	0,00	
Dirección de Servicios a las Personas y el Territorio (6009.0003)	3.231,35	2.187,40	581,32	462,63	0,00	
Casal de barrio (6009.000302)	4.160,44	1.455,58	2.109,21	595,65	0,00	
Centro cívico (6009.000303)	93.514,32	23.502,39	56.623,50	13.388,42	0,00	
Equipamiento cultural (6009.000306)	36.218,94	14.643,10	16.390,39	5.185,46	0,00	
Equipamiento para entidades y asociaciones (6009.000309)	40.049,68	2.953,30	31.362,48	5.733,90	0,00	
Promoción de la música (090102)	265.194,02	75.839,27	151.387,00	37.967,76	0,00	
Dirección de Servicios a las Personas y el Territorio (6009.0003)	265.194,02	75.839,27	151.387,00	37.967,76	0,00	
Dirección de Servicios a las Personas y el Territorio (6009.0003)	43.999,91	29.784,90	7.915,56	6.299,46	0,00	
Casal de barrio (6009.000302)	4.160,44	1.455,58	2.109,21	595,65	0,00	
Centro cívico (6009.000303)	93.514,32	23.502,39	56.623,50	13.388,42	0,00	
Equipamiento cultural (6009.000306)	36.218,94	14.643,10	16.390,39	5.185,46	0,00	
Equipamiento educativo (6009.000307)	47.250,73	3.500,00	36.985,86	6.764,87	0,00	
Equipamiento para entidades y asociaciones (6009.000309)	40.049,68	2.953,30	31.362,48	5.733,90	0,00	
Promoción de las artes visuales (090110)	557.646,03	143.700,24	334.107,75	79.838,04	0,00	
Dirección de Servicios a las Personas y el Territorio (6009.0003)	557.646,03	143.700,24	334.107,75	79.838,04	0,00	
Dirección de Servicios a las Personas y el Territorio (6009.0003)	11.071,69	7.494,77	1.991,79	1.585,13	0,00	
Casal de barrio (6009.000302)	4.160,44	1.455,58	2.109,21	595,65	0,00	
Centro cívico (6009.000303)	466.145,28	117.153,50	282.253,88	66.737,90	0,00	
Equipamiento cultural (6009.000306)	36.218,94	14.643,10	16.390,39	5.185,46	0,00	
Equipamiento para entidades y asociaciones (6009.000309)	40.049,68	2.953,30	31.362,48	5.733,90	0,00	
Promoción del circo (090103)	177.174,73	44.741,77	107.066,90	25.366,06	0,00	
Dirección de Servicios a las Personas y el Territorio (6009.0003)	177.174,73	44.741,77	107.066,90	25.366,06	0,00	
Dirección de Servicios a las Personas y el Territorio (6009.0003)	3.231,35	2.187,40	581,32	462,63	0,00	
Casal de barrio (6009.000302)	4.160,44	1.455,58	2.109,21	595,65	0,00	
Centro cívico (6009.000303)	93.514,32	23.502,39	56.623,50	13.388,42	0,00	
Equipamiento cultural (6009.000306)	36.218,94	14.643,10	16.390,39	5.185,46	0,00	
Equipamiento para entidades y asociaciones (6009.000309)	40.049,68	2.953,30	31.362,48	5.733,90	0,00	
Promoción del patrimonio, de la memoria y la historia (090107)	302.581,72	118.777,28	140.483,89	43.320,55	0,00	
Dirección de Servicios a las Personas y el Territorio (6009.0003)	302.581,72	118.777,28	140.483,89	43.320,55	0,00	

DISTRITO SANT ANDREU (1109)
COSTES, INGRESOS Y TASAS DE COBERTURA POR FORMA, GERENCIA, SUBPROCESO, ACTIVIDAD Y ORGANIZACIÓN

Forma / Gerencia / Subproceso / Actividad / Tarea / Organización	Coste	Coste Directo	Coste Indirecto	Coste Indirecto Estructura	Ingreso	Tasa de Cobertura
Dirección de Servicios a las Personas y el Territorio (6009.0003)	105.170,13	71.192,91	18.920,04	15.057,18	0,00	
Casal de barrio (6009.000302)	4.160,44	1.455,58	2.109,21	595,65	0,00	
Centro cívico (6009.000303)	93.514,32	23.502,39	56.623,50	13.388,42	0,00	
Equipamiento cultural (6009.000306)	46.186,94	18.673,10	20.901,27	6.612,57	0,00	
Equipamiento educativo (6009.000307)	13.500,21	1.000,00	10.567,39	1.932,82	0,00	
Equipamiento para entidades y asociaciones (6009.000309)	40.049,68	2.953,30	31.362,48	5.733,90	0,00	
Promoción del sector cultural (090101)	177.174,73	44.741,77	107.066,90	25.366,06	0,00	
Dirección de Servicios a las Personas y el Territorio (6009.0003)	177.174,73	44.741,77	107.066,90	25.366,06	0,00	
Dirección de Servicios a las Personas y el Territorio (6009.0003)	3.231,35	2.187,40	581,32	462,63	0,00	
Casal de barrio (6009.000302)	4.160,44	1.455,58	2.109,21	595,65	0,00	
Centro cívico (6009.000303)	93.514,32	23.502,39	56.623,50	13.388,42	0,00	
Equipamiento cultural (6009.000306)	36.218,94	14.643,10	16.390,39	5.185,46	0,00	
Equipamiento para entidades y asociaciones (6009.000309)	40.049,68	2.953,30	31.362,48	5.733,90	0,00	
Promoción del teatro (090105)	421.367,80	149.351,77	211.688,91	60.327,12	0,00	
Dirección de Servicios a las Personas y el Territorio (6009.0003)	421.367,80	149.351,77	211.688,91	60.327,12	0,00	
Dirección de Servicios a las Personas y el Territorio (6009.0003)	24.814,06	16.797,40	4.464,03	3.552,62	0,00	
Casal de barrio (6009.000302)	4.160,44	1.455,58	2.109,21	595,65	0,00	
Centro cívico (6009.000303)	93.514,32	23.502,39	56.623,50	13.388,42	0,00	
Equipamiento cultural (6009.000306)	258.829,30	104.643,10	117.129,68	37.056,52	0,00	
Equipamiento para entidades y asociaciones (6009.000309)	40.049,68	2.953,30	31.362,48	5.733,90	0,00	
Promoción económica de la ciudad (1006)	173.880,45	117.705,05	31.280,98	24.894,42	0,00	
Apoyo al comercio y al turismo (100603)	166.494,17	112.705,05	29.952,19	23.836,93	0,00	
Dirección de Servicios a las Personas y el Territorio (6009.0003)	166.494,17	112.705,05	29.952,19	23.836,93	0,00	
Dirección de Servicios a las Personas y el Territorio (6009.0003)	166.494,17	112.705,05	29.952,19	23.836,93	0,00	
Promoción económica de la ciudad (100602)	3.693,14	2.500,00	664,39	528,75	0,00	
Dirección de Servicios a las Personas y el Territorio (6009.0003)	3.693,14	2.500,00	664,39	528,75	0,00	
Dirección de Servicios a las Personas y el Territorio (6009.0003)	3.693,14	2.500,00	664,39	528,75	0,00	
Turismo y eventos (100601)	3.693,14	2.500,00	664,39	528,75	0,00	
Dirección de Servicios a las Personas y el Territorio (6009.0003)	3.693,14	2.500,00	664,39	528,75	0,00	
Dirección de Servicios a las Personas y el Territorio (6009.0003)	3.693,14	2.500,00	664,39	528,75	0,00	
Protección del medio ambiente (0211)	1.698,11	1.149,50	305,49	243,12	0,00	
Otras actuaciones en el medio ambiente (021104)	1.698,11	1.149,50	305,49	243,12	0,00	
Dirección de Servicios a las Personas y el Territorio (6009.0003)	1.698,11	1.149,50	305,49	243,12	0,00	

DISTRITO SANT ANDREU (1109)
COSTES, INGRESOS Y TASAS DE COBERTURA POR FORMA, GERENCIA, SUBPROCESO, ACTIVIDAD Y ORGANIZACIÓN

Forma / Gerencia / Subproceso / Actividad / Tarea / Organización	Coste	Coste Directo	Coste Indirecto	Coste Indirecto Estructura	Ingreso	Tasa de Cobertura
Dirección de Servicios a las Personas y el Territorio (6009.0003)	1.698,11	1.149,50	305,49	243,12	0,00	
Salud pública (0311)	40.462,37	27.390,23	7.279,15	5.792,99	0,00	
Promoción de la salud (031106)	40.462,37	27.390,23	7.279,15	5.792,99	0,00	
Dirección de Servicios a las Personas y el Territorio (6009.0003)	40.462,37	27.390,23	7.279,15	5.792,99	0,00	
Dirección de Servicios a las Personas y el Territorio (6009.0003)	40.462,37	27.390,23	7.279,15	5.792,99	0,00	
Servicios de promoción y apoyo para personas con discapacidad (0317)	27.741,58	18.779,13	4.990,69	3.971,75	0,00	
Atención precoz (031703)	2.180,17	1.475,83	392,21	312,13	0,00	
Dirección de Servicios a las Personas y el Territorio (6009.0003)	2.180,17	1.475,83	392,21	312,13	0,00	
Dirección de Servicios a las Personas y el Territorio (6009.0003)	2.180,17	1.475,83	392,21	312,13	0,00	
Inserción laboral (031702)	2.180,17	1.475,83	392,21	312,13	0,00	
Dirección de Servicios a las Personas y el Territorio (6009.0003)	2.180,17	1.475,83	392,21	312,13	0,00	
Dirección de Servicios a las Personas y el Territorio (6009.0003)	2.180,17	1.475,83	392,21	312,13	0,00	
Servicios de promoción (031701)	19.020,89	12.875,83	3.421,85	2.723,22	0,00	
Dirección de Servicios a las Personas y el Territorio (6009.0003)	19.020,89	12.875,83	3.421,85	2.723,22	0,00	
Dirección de Servicios a las Personas y el Territorio (6009.0003)	19.020,89	12.875,83	3.421,85	2.723,22	0,00	
Transporte especial (031704)	2.180,17	1.475,83	392,21	312,13	0,00	
Dirección de Servicios a las Personas y el Territorio (6009.0003)	2.180,17	1.475,83	392,21	312,13	0,00	
Dirección de Servicios a las Personas y el Territorio (6009.0003)	2.180,17	1.475,83	392,21	312,13	0,00	
Transporte especial (031705)	2.180,17	1.475,83	392,21	312,13	0,00	
Dirección de Servicios a las Personas y el Territorio (6009.0003)	2.180,17	1.475,83	392,21	312,13	0,00	
Dirección de Servicios a las Personas y el Territorio (6009.0003)	2.180,17	1.475,83	392,21	312,13	0,00	
Trámites de los distritos (1104)	32.337,04	21.889,94	5.817,41	4.629,69	0,00	
Licencias de actividades (110401)	32.337,04	21.889,94	5.817,41	4.629,69	0,00	
Dirección de Servicios a las Personas y el Territorio (6009.0003)	32.337,04	21.889,94	5.817,41	4.629,69	0,00	
Dirección de Servicios a las Personas y el Territorio (6009.0003)	32.337,04	21.889,94	5.817,41	4.629,69	0,00	
Servicios de Licencias y Espacio Público	6.600.899,32	1.910.051,84	3.745.798,41	945.049,07	2.292.518,29	34,73%
Actuación urbanística (0118)	780.251,92	275.570,23	392.973,22	111.708,47	18.453,86	2,37%
Declaración de ruina (011804)	43.518,27	26.104,80	11.182,97	6.230,50	0,00	
Dirección de Servicios de Licencias y Espacio Público (6009.0004)	43.518,27	26.104,80	11.182,97	6.230,50	0,00	
Departamento de Licencias e Inspección (6009.000402)	43.518,27	26.104,80	11.182,97	6.230,50	0,00	
Expedientes de ejecución subsidiaria (011802)	552.969,08	139.232,70	334.567,93	79.168,44	0,00	
Dirección de Servicios de Licencias y Espacio Público (6009.0004)	552.969,08	139.232,70	334.567,93	79.168,44	0,00	
Departamento de Licencias e Inspección (6009.000402)	45.246,32	27.141,38	11.627,03	6.477,90	0,00	

DISTRITO SANT ANDREU (1109)
COSTES, INGRESOS Y TASAS DE COBERTURA POR FORMA, GERENCIA, SUBPROCESO, ACTIVIDAD Y ORGANIZACIÓN

Forma / Gerencia / Subproceso / Actividad / Tarea / Organización	Coste	Coste Directo	Coste Indirecto	Coste Indirecto Estructura	Ingreso	Tasa de Cobertura
Departamento de Obras y Mantenimiento (6009.000401)	507.722,76	112.091,32	322.940,90	72.690,54	0,00	
Expedientes e informes urbanísticos (011801)	79.064,04	47.427,23	20.317,23	11.319,58	0,00	
Dirección de Servicios de Licencias y Espacio Público (6009.0004)	79.064,04	47.427,23	20.317,23	11.319,58	0,00	
Departamento de Licencias e Inspección (6009.000402)	79.064,04	47.427,23	20.317,23	11.319,58	0,00	
Tramitación de las licencias de obra mayor (011803)	104.700,54	62.805,50	26.905,09	14.989,95	18.453,86	17,63%
Dirección de Servicios de Licencias y Espacio Público (6009.0004)	104.700,54	62.805,50	26.905,09	14.989,95	18.453,86	17,63%
Departamento de Licencias e Inspección (6009.000402)	104.700,54	62.805,50	26.905,09	14.989,95	18.453,86	17,63%
Atención al ciudadano y Comunicación (1101)	428.284,72	256.910,20	110.057,11	61.317,41	0,00	
Atención a ciudadanos y empresas: licencias, inspecciones, espacio público, ... (110102)	348.850,52	209.260,93	89.644,76	49.944,84	0,00	
Dirección de Servicios de Licencias y Espacio Público (6009.0004)	348.850,52	209.260,93	89.644,76	49.944,84	0,00	
Departamento de Licencias e Inspección (6009.000402)	348.850,52	209.260,93	89.644,76	49.944,84	0,00	
Gestión quejas, incidencias y sugerencias (IRIS) (110101)	79.434,20	47.649,27	20.412,35	11.372,57	0,00	
Dirección de Servicios de Licencias y Espacio Público (6009.0004)	79.434,20	47.649,27	20.412,35	11.372,57	0,00	
Departamento de Licencias e Inspección (6009.000402)	79.434,20	47.649,27	20.412,35	11.372,57	0,00	
Bibliotecas (0908)	513.742,12	113.420,23	326.769,56	73.552,33	0,00	
Actividades y coordinación de las bibliotecas (090801)	513.742,12	113.420,23	326.769,56	73.552,33	0,00	
Dirección de Servicios de Licencias y Espacio Público (6009.0004)	513.742,12	113.420,23	326.769,56	73.552,33	0,00	
Departamento de Obras y Mantenimiento (6009.000401)	513.742,12	113.420,23	326.769,56	73.552,33	0,00	
Coordinación de obras en el espacio público (1201)	2.084.886,21	460.285,94	1.326.107,64	298.492,63	0,00	
Mantenimiento preventivo y correctivo de los edificios municipales (120104)	1.956.373,43	431.913,83	1.244.366,12	280.093,49	0,00	
Dirección de Servicios de Licencias y Espacio Público (6009.0004)	1.956.373,43	431.913,83	1.244.366,12	280.093,49	0,00	
Departamento de Obras y Mantenimiento (6009.000401)	1.956.373,43	431.913,83	1.244.366,12	280.093,49	0,00	
Redacción estudios, proyectos de ejecución obras, informes previos y de recepción (120103)	128.512,78	28.372,11	81.741,53	18.399,14	0,00	
Dirección de Servicios de Licencias y Espacio Público (6009.0004)	128.512,78	28.372,11	81.741,53	18.399,14	0,00	
Departamento de Obras y Mantenimiento (6009.000401)	128.512,78	28.372,11	81.741,53	18.399,14	0,00	
Espacio urbano (1204)	854.004,77	188.540,93	543.196,20	122.267,65	0,00	
Mantenimiento preventivo y correctivo de la vía pública y pavimentación (120405)	854.004,77	188.540,93	543.196,20	122.267,65	0,00	
Dirección de Servicios de Licencias y Espacio Público (6009.0004)	854.004,77	188.540,93	543.196,20	122.267,65	0,00	
Departamento de Obras y Mantenimiento (6009.000401)	854.004,77	188.540,93	543.196,20	122.267,65	0,00	
Explotación y mantenimiento del alumbrado público (0208)	13.994,40	3.089,58	8.901,25	2.003,58	0,00	
Alumbrado público y ornamental (020802)	13.994,40	3.089,58	8.901,25	2.003,58	0,00	

DISTRITO SANT ANDREU (1109)
COSTES, INGRESOS Y TASAS DE COBERTURA POR FORMA, GERENCIA, SUBPROCESO, ACTIVIDAD Y ORGANIZACIÓN

Forma / Gerencia / Subproceso / Actividad / Tarea / Organización	Coste	Coste Directo	Coste Indirecto	Coste Indirecto Estructura	Ingreso	Tasa de Cobertura
Dirección de Servicios de Licencias y Espacio Público (6009.0004)	13.994,40	3.089,58	8.901,25	2.003,58	0,00	
Departamento de Obras y Mantenimiento (6009.000401)	13.994,40	3.089,58	8.901,25	2.003,58	0,00	
Fomento y promoción de la práctica deportiva (0401)	468.491,01	103.430,02	297.987,25	67.073,74	0,00	
Campañas tiempo de vacaciones (040104)	78.081,83	17.238,34	49.664,54	11.178,96	0,00	
Dirección de Servicios de Licencias y Espacio Público (6009.0004)	78.081,83	17.238,34	49.664,54	11.178,96	0,00	
Departamento de Obras y Mantenimiento (6009.000401)	78.081,83	17.238,34	49.664,54	11.178,96	0,00	
Deporte en edad escolar (040101)	78.081,83	17.238,34	49.664,54	11.178,96	0,00	
Dirección de Servicios de Licencias y Espacio Público (6009.0004)	78.081,83	17.238,34	49.664,54	11.178,96	0,00	
Departamento de Obras y Mantenimiento (6009.000401)	78.081,83	17.238,34	49.664,54	11.178,96	0,00	
Deporte, salud y sociedad (040105)	78.081,83	17.238,34	49.664,54	11.178,96	0,00	
Dirección de Servicios de Licencias y Espacio Público (6009.0004)	78.081,83	17.238,34	49.664,54	11.178,96	0,00	
Departamento de Obras y Mantenimiento (6009.000401)	78.081,83	17.238,34	49.664,54	11.178,96	0,00	
Entidades deportivas (040106)	78.081,83	17.238,34	49.664,54	11.178,96	0,00	
Dirección de Servicios de Licencias y Espacio Público (6009.0004)	78.081,83	17.238,34	49.664,54	11.178,96	0,00	
Departamento de Obras y Mantenimiento (6009.000401)	78.081,83	17.238,34	49.664,54	11.178,96	0,00	
Programas para colectivos (040102)	78.081,83	17.238,34	49.664,54	11.178,96	0,00	
Dirección de Servicios de Licencias y Espacio Público (6009.0004)	78.081,83	17.238,34	49.664,54	11.178,96	0,00	
Departamento de Obras y Mantenimiento (6009.000401)	78.081,83	17.238,34	49.664,54	11.178,96	0,00	
Promoción del deporte (040103)	78.081,83	17.238,34	49.664,54	11.178,96	0,00	
Dirección de Servicios de Licencias y Espacio Público (6009.0004)	78.081,83	17.238,34	49.664,54	11.178,96	0,00	
Departamento de Obras y Mantenimiento (6009.000401)	78.081,83	17.238,34	49.664,54	11.178,96	0,00	
Gestión de las inversiones (0116)	269.478,85	59.493,57	171.404,06	38.581,22	0,00	
Coordinación de las inversiones en el territorio (011602)	269.478,85	59.493,57	171.404,06	38.581,22	0,00	
Dirección de Servicios de Licencias y Espacio Público (6009.0004)	269.478,85	59.493,57	171.404,06	38.581,22	0,00	
Departamento de Obras y Mantenimiento (6009.000401)	269.478,85	59.493,57	171.404,06	38.581,22	0,00	
Juventud (0308)	28.270,25	6.241,30	17.981,51	4.047,45	0,00	
Actividades y coordinación de los centros de jóvenes y Puntos de Información Juvenil (PIJ) (030808)	3.141,14	693,48	1.997,95	449,72	0,00	
Dirección de Servicios de Licencias y Espacio Público (6009.0004)	3.141,14	693,48	1.997,95	449,72	0,00	
Departamento de Obras y Mantenimiento (6009.000401)	3.141,14	693,48	1.997,95	449,72	0,00	
Apoyo a la cultura ocio alternativo ocio y la creación joven (030806)	3.141,14	693,48	1.997,95	449,72	0,00	
Dirección de Servicios de Licencias y Espacio Público (6009.0004)	3.141,14	693,48	1.997,95	449,72	0,00	
Departamento de Obras y Mantenimiento (6009.000401)	3.141,14	693,48	1.997,95	449,72	0,00	
Planificación estratégica y evaluación de programas (030807)	3.141,14	693,48	1.997,95	449,72	0,00	

DISTRITO SANT ANDREU (1109)
COSTES, INGRESOS Y TASAS DE COBERTURA POR FORMA, GERENCIA, SUBPROCESO, ACTIVIDAD Y ORGANIZACIÓN

Forma / Gerencia / Subproceso / Actividad / Tarea / Organización	Coste	Coste Directo	Coste Indirecto	Coste Indirecto Estructura	Ingreso	Tasa de Cobertura
Dirección de Servicios de Licencias y Espacio Público (6009.0004)	3.141,14	693,48	1.997,95	449,72	0,00	
Departamento de Obras y Mantenimiento (6009.000401)	3.141,14	693,48	1.997,95	449,72	0,00	
Promoción de los jóvenes (030809)	3.141,14	693,48	1.997,95	449,72	0,00	
Dirección de Servicios de Licencias y Espacio Público (6009.0004)	3.141,14	693,48	1.997,95	449,72	0,00	
Departamento de Obras y Mantenimiento (6009.000401)	3.141,14	693,48	1.997,95	449,72	0,00	
Proyectos de empleo e inserción laboral joven (030804)	3.141,14	693,48	1.997,95	449,72	0,00	
Dirección de Servicios de Licencias y Espacio Público (6009.0004)	3.141,14	693,48	1.997,95	449,72	0,00	
Departamento de Obras y Mantenimiento (6009.000401)	3.141,14	693,48	1.997,95	449,72	0,00	
Salas de estudio nocturnas (030805)	3.141,14	693,48	1.997,95	449,72	0,00	
Dirección de Servicios de Licencias y Espacio Público (6009.0004)	3.141,14	693,48	1.997,95	449,72	0,00	
Departamento de Obras y Mantenimiento (6009.000401)	3.141,14	693,48	1.997,95	449,72	0,00	
Servicios de información y recursos para entidades (030803)	3.141,14	693,48	1.997,95	449,72	0,00	
Dirección de Servicios de Licencias y Espacio Público (6009.0004)	3.141,14	693,48	1.997,95	449,72	0,00	
Departamento de Obras y Mantenimiento (6009.000401)	3.141,14	693,48	1.997,95	449,72	0,00	
Servicios orientación, formación y recursos para jóvenes (CIAJ: Centro Información y Asesoramiento para jóvenes) (030801)	3.141,14	693,48	1.997,95	449,72	0,00	
Dirección de Servicios de Licencias y Espacio Público (6009.0004)	3.141,14	693,48	1.997,95	449,72	0,00	
Departamento de Obras y Mantenimiento (6009.000401)	3.141,14	693,48	1.997,95	449,72	0,00	
Servicios y recursos por adolescentes (CAAJ: Centro Asesoramiento Académico para jóvenes) (030802)	3.141,14	693,48	1.997,95	449,72	0,00	
Dirección de Servicios de Licencias y Espacio Público (6009.0004)	3.141,14	693,48	1.997,95	449,72	0,00	
Departamento de Obras y Mantenimiento (6009.000401)	3.141,14	693,48	1.997,95	449,72	0,00	
Licencias en la vía pública (0104)	409.766,68	245.802,00	105.298,49	58.666,19	2.205.777,54	538,30%
- Importes no asignables	0,00	0,00	0,00	0,00	47.531,75	
Dirección de Servicios de Licencias y Espacio Público (6009.0004)	0,00	0,00	0,00	0,00	47.531,75	
Departamento de Licencias e Inspección (6009.000402)	0,00	0,00	0,00	0,00	47.531,75	
Inspecciones de actividades en el espacio público (010406)	227.505,61	136.471,16	58.462,53	32.571,92	430.103,39	189,05%
Dirección de Servicios de Licencias y Espacio Público (6009.0004)	227.505,61	136.471,16	58.462,53	32.571,92	430.103,39	189,05%
Departamento de Licencias e Inspección (6009.000402)	227.505,61	136.471,16	58.462,53	32.571,92	430.103,39	189,05%
Licencias de eventos privados en el espacio de uso público (010404)	48.395,50	29.030,45	12.436,28	6.928,77	0,00	
Dirección de Servicios de Licencias y Espacio Público (6009.0004)	48.395,50	29.030,45	12.436,28	6.928,77	0,00	
Departamento de Licencias e Inspección (6009.000402)	48.395,50	29.030,45	12.436,28	6.928,77	0,00	
Licencias de obra menor (010407)	53.451,85	32.063,54	13.735,62	7.652,69	0,00	
Dirección de Servicios de Licencias y Espacio Público (6009.0004)	53.451,85	32.063,54	13.735,62	7.652,69	0,00	

DISTRITO SANT ANDREU (1109)
COSTES, INGRESOS Y TASAS DE COBERTURA POR FORMA, GERENCIA, SUBPROCESO, ACTIVIDAD Y ORGANIZACIÓN

Forma / Gerencia / Subproceso / Actividad / Tarea / Organización	Coste	Coste Directo	Coste Indirecto	Coste Indirecto Estructura	Ingreso	Tasa de Cobertura
Departamento de Licencias e Inspección (6009.000402)	53.451,85	32.063,54	13.735,62	7.652,69	0,00	
Licencias de ocupación comercial de aceras y espacios de uso público (010403)	80.413,72	48.236,85	20.664,06	11.512,81	197.119,54	245,13%
Dirección de Servicios de Licencias y Espacio Público (6009.0004)	80.413,72	48.236,85	20.664,06	11.512,81	197.119,54	245,13%
Departamento de Licencias e Inspección (6009.000402)	80.413,72	48.236,85	20.664,06	11.512,81	197.119,54	245,13%
Licencias de vados en vía pública (010401)	0,00	0,00	0,00	0,00	1.513.439,03	
Dirección de Servicios de Licencias y Espacio Público (6009.0004)	0,00	0,00	0,00	0,00	1.513.439,03	
Departamento de Licencias e Inspección (6009.000402)	0,00	0,00	0,00	0,00	1.513.439,03	
Reservas de estacionamiento en el espacio público (010402)	0,00	0,00	0,00	0,00	17.583,83	
Dirección de Servicios de Licencias y Espacio Público (6009.0004)	0,00	0,00	0,00	0,00	17.583,83	
Departamento de Licencias e Inspección (6009.000402)	0,00	0,00	0,00	0,00	17.583,83	
Limpieza del espacio público (0202)	10.611,28	2.342,68	6.749,38	1.519,21	0,00	
Limpieza de la vía pública y el espacio público (020201)	10.611,28	2.342,68	6.749,38	1.519,21	0,00	
Dirección de Servicios de Licencias y Espacio Público (6009.0004)	10.611,28	2.342,68	6.749,38	1.519,21	0,00	
Departamento de Obras y Mantenimiento (6009.000401)	10.611,28	2.342,68	6.749,38	1.519,21	0,00	
Museos, fábricas y salas de exposiciones (0905)	143.390,18	31.656,64	91.204,41	20.529,13	0,00	
Actividades culturales (090503)	28.678,04	6.331,33	18.240,88	4.105,83	0,00	
Dirección de Servicios de Licencias y Espacio Público (6009.0004)	28.678,04	6.331,33	18.240,88	4.105,83	0,00	
Departamento de Obras y Mantenimiento (6009.000401)	28.678,04	6.331,33	18.240,88	4.105,83	0,00	
Digitalización de fondo (090505)	28.678,04	6.331,33	18.240,88	4.105,83	0,00	
Dirección de Servicios de Licencias y Espacio Público (6009.0004)	28.678,04	6.331,33	18.240,88	4.105,83	0,00	
Departamento de Obras y Mantenimiento (6009.000401)	28.678,04	6.331,33	18.240,88	4.105,83	0,00	
Exposiciones permanentes (090501)	28.678,04	6.331,33	18.240,88	4.105,83	0,00	
Dirección de Servicios de Licencias y Espacio Público (6009.0004)	28.678,04	6.331,33	18.240,88	4.105,83	0,00	
Departamento de Obras y Mantenimiento (6009.000401)	28.678,04	6.331,33	18.240,88	4.105,83	0,00	
Exposiciones temporales (090502)	28.678,04	6.331,33	18.240,88	4.105,83	0,00	
Dirección de Servicios de Licencias y Espacio Público (6009.0004)	28.678,04	6.331,33	18.240,88	4.105,83	0,00	
Departamento de Obras y Mantenimiento (6009.000401)	28.678,04	6.331,33	18.240,88	4.105,83	0,00	
Servicio de consulta (090504)	28.678,04	6.331,33	18.240,88	4.105,83	0,00	
Dirección de Servicios de Licencias y Espacio Público (6009.0004)	28.678,04	6.331,33	18.240,88	4.105,83	0,00	
Departamento de Obras y Mantenimiento (6009.000401)	28.678,04	6.331,33	18.240,88	4.105,83	0,00	
Personas de la tercera edad (0303)	18.900,84	4.172,79	12.022,02	2.706,03	0,00	
Acogida de urgencia para personas de la tercera edad (030305)	1.181,30	260,80	751,38	169,13	0,00	
Dirección de Servicios de Licencias y Espacio Público (6009.0004)	1.181,30	260,80	751,38	169,13	0,00	

DISTRITO SANT ANDREU (1109)
COSTES, INGRESOS Y TASAS DE COBERTURA POR FORMA, GERENCIA, SUBPROCESO, ACTIVIDAD Y ORGANIZACIÓN

Forma / Gerencia / Subproceso / Actividad / Tarea / Organización	Coste	Coste Directo	Coste Indirecto	Coste Indirecto Estructura	Ingreso	Tasa de Cobertura
Departamento de Obras y Mantenimiento (6009.000401)	1.181,30	260,80	751,38	169,13	0,00	
Acogida diurna para personas de la tercera edad (030302)	1.181,30	260,80	751,38	169,13	0,00	
Dirección de Servicios de Licencias y Espacio Público (6009.0004)	1.181,30	260,80	751,38	169,13	0,00	
Departamento de Obras y Mantenimiento (6009.000401)	1.181,30	260,80	751,38	169,13	0,00	
Acogida residencial para personas de la tercera edad (030303)	1.181,30	260,80	751,38	169,13	0,00	
Dirección de Servicios de Licencias y Espacio Público (6009.0004)	1.181,30	260,80	751,38	169,13	0,00	
Departamento de Obras y Mantenimiento (6009.000401)	1.181,30	260,80	751,38	169,13	0,00	
Actividades y coordinación de los centros y espacios municipales para personas de la tercera edad (030301)	1.181,30	260,80	751,38	169,13	0,00	
Dirección de Servicios de Licencias y Espacio Público (6009.0004)	1.181,30	260,80	751,38	169,13	0,00	
Departamento de Obras y Mantenimiento (6009.000401)	1.181,30	260,80	751,38	169,13	0,00	
Atención a los malos tratos de las personas de la tercera edad (030313)	1.181,30	260,80	751,38	169,13	0,00	
Dirección de Servicios de Licencias y Espacio Público (6009.0004)	1.181,30	260,80	751,38	169,13	0,00	
Departamento de Obras y Mantenimiento (6009.000401)	1.181,30	260,80	751,38	169,13	0,00	
Convenios (030310)	1.181,30	260,80	751,38	169,13	0,00	
Dirección de Servicios de Licencias y Espacio Público (6009.0004)	1.181,30	260,80	751,38	169,13	0,00	
Departamento de Obras y Mantenimiento (6009.000401)	1.181,30	260,80	751,38	169,13	0,00	
Entidades de atención a las personas de la tercera edad (030315)	1.181,30	260,80	751,38	169,13	0,00	
Dirección de Servicios de Licencias y Espacio Público (6009.0004)	1.181,30	260,80	751,38	169,13	0,00	
Departamento de Obras y Mantenimiento (6009.000401)	1.181,30	260,80	751,38	169,13	0,00	
Entidades de promoción de las personas de la tercera edad (030316)	1.181,30	260,80	751,38	169,13	0,00	
Dirección de Servicios de Licencias y Espacio Público (6009.0004)	1.181,30	260,80	751,38	169,13	0,00	
Departamento de Obras y Mantenimiento (6009.000401)	1.181,30	260,80	751,38	169,13	0,00	
Estancias temporales en residencias (030306)	1.181,30	260,80	751,38	169,13	0,00	
Dirección de Servicios de Licencias y Espacio Público (6009.0004)	1.181,30	260,80	751,38	169,13	0,00	
Departamento de Obras y Mantenimiento (6009.000401)	1.181,30	260,80	751,38	169,13	0,00	
Programa vivir y convivir (030309)	1.181,30	260,80	751,38	169,13	0,00	
Dirección de Servicios de Licencias y Espacio Público (6009.0004)	1.181,30	260,80	751,38	169,13	0,00	
Departamento de Obras y Mantenimiento (6009.000401)	1.181,30	260,80	751,38	169,13	0,00	
Promoción de las personas de la tercera edad (030314)	1.181,30	260,80	751,38	169,13	0,00	
Dirección de Servicios de Licencias y Espacio Público (6009.0004)	1.181,30	260,80	751,38	169,13	0,00	
Departamento de Obras y Mantenimiento (6009.000401)	1.181,30	260,80	751,38	169,13	0,00	
Promoción del envejecimiento activo (030312)	1.181,30	260,80	751,38	169,13	0,00	
Dirección de Servicios de Licencias y Espacio Público (6009.0004)	1.181,30	260,80	751,38	169,13	0,00	

DISTRITO SANT ANDREU (1109)
COSTES, INGRESOS Y TASAS DE COBERTURA POR FORMA, GERENCIA, SUBPROCESO, ACTIVIDAD Y ORGANIZACIÓN

Forma / Gerencia / Subproceso / Actividad / Tarea / Organización	Coste	Coste Directo	Coste Indirecto	Coste Indirecto Estructura	Ingreso	Tasa de Cobertura
Departamento de Obras y Mantenimiento (6009.000401)	1.181,30	260,80	751,38	169,13	0,00	
Tarjeta rosa (030311)	1.181,30	260,80	751,38	169,13	0,00	
Dirección de Servicios de Licencias y Espacio Público (6009.0004)	1.181,30	260,80	751,38	169,13	0,00	
Departamento de Obras y Mantenimiento (6009.000401)	1.181,30	260,80	751,38	169,13	0,00	
Teleasistencia (030307)	1.181,30	260,80	751,38	169,13	0,00	
Dirección de Servicios de Licencias y Espacio Público (6009.0004)	1.181,30	260,80	751,38	169,13	0,00	
Departamento de Obras y Mantenimiento (6009.000401)	1.181,30	260,80	751,38	169,13	0,00	
Viajes subvencionados (030308)	1.181,30	260,80	751,38	169,13	0,00	
Dirección de Servicios de Licencias y Espacio Público (6009.0004)	1.181,30	260,80	751,38	169,13	0,00	
Departamento de Obras y Mantenimiento (6009.000401)	1.181,30	260,80	751,38	169,13	0,00	
Viviendas con servicios (030304)	1.181,30	260,80	751,38	169,13	0,00	
Dirección de Servicios de Licencias y Espacio Público (6009.0004)	1.181,30	260,80	751,38	169,13	0,00	
Departamento de Obras y Mantenimiento (6009.000401)	1.181,30	260,80	751,38	169,13	0,00	
Promoción de las actividades culturales (0901)	493.076,47	108.857,82	313.625,02	70.593,63	0,00	
Promoción de la cultura popular (090108)	49.307,65	10.885,78	31.362,50	7.059,36	0,00	
Dirección de Servicios de Licencias y Espacio Público (6009.0004)	49.307,65	10.885,78	31.362,50	7.059,36	0,00	
Departamento de Obras y Mantenimiento (6009.000401)	49.307,65	10.885,78	31.362,50	7.059,36	0,00	
Promoción de la danza (090104)	49.307,65	10.885,78	31.362,50	7.059,36	0,00	
Dirección de Servicios de Licencias y Espacio Público (6009.0004)	49.307,65	10.885,78	31.362,50	7.059,36	0,00	
Departamento de Obras y Mantenimiento (6009.000401)	49.307,65	10.885,78	31.362,50	7.059,36	0,00	
Promoción de la innovación científica y tecnológica (090109)	49.307,65	10.885,78	31.362,50	7.059,36	0,00	
Dirección de Servicios de Licencias y Espacio Público (6009.0004)	49.307,65	10.885,78	31.362,50	7.059,36	0,00	
Departamento de Obras y Mantenimiento (6009.000401)	49.307,65	10.885,78	31.362,50	7.059,36	0,00	
Promoción de la literatura (090106)	49.307,65	10.885,78	31.362,50	7.059,36	0,00	
Dirección de Servicios de Licencias y Espacio Público (6009.0004)	49.307,65	10.885,78	31.362,50	7.059,36	0,00	
Departamento de Obras y Mantenimiento (6009.000401)	49.307,65	10.885,78	31.362,50	7.059,36	0,00	
Promoción de la música (090102)	49.307,65	10.885,78	31.362,50	7.059,36	0,00	
Dirección de Servicios de Licencias y Espacio Público (6009.0004)	49.307,65	10.885,78	31.362,50	7.059,36	0,00	
Departamento de Obras y Mantenimiento (6009.000401)	49.307,65	10.885,78	31.362,50	7.059,36	0,00	
Promoción de las artes visuales (090110)	49.307,65	10.885,78	31.362,50	7.059,36	0,00	
Dirección de Servicios de Licencias y Espacio Público (6009.0004)	49.307,65	10.885,78	31.362,50	7.059,36	0,00	
Departamento de Obras y Mantenimiento (6009.000401)	49.307,65	10.885,78	31.362,50	7.059,36	0,00	
Promoción del circo (090103)	49.307,65	10.885,78	31.362,50	7.059,36	0,00	

DISTRITO SANT ANDREU (1109)
COSTES, INGRESOS Y TASAS DE COBERTURA POR FORMA, GERENCIA, SUBPROCESO, ACTIVIDAD Y ORGANIZACIÓN

Forma / Gerencia / Subproceso / Actividad / Tarea / Organización	Coste	Coste Directo	Coste Indirecto	Coste Indirecto Estructura	Ingreso	Tasa de Cobertura
Dirección de Servicios de Licencias y Espacio Público (6009.0004)	49.307,65	10.885,78	31.362,50	7.059,36	0,00	
Departamento de Obras y Mantenimiento (6009.000401)	49.307,65	10.885,78	31.362,50	7.059,36	0,00	
Promoción del patrimonio, de la memoria y la historia (090107)	49.307,65	10.885,78	31.362,50	7.059,36	0,00	
Dirección de Servicios de Licencias y Espacio Público (6009.0004)	49.307,65	10.885,78	31.362,50	7.059,36	0,00	
Departamento de Obras y Mantenimiento (6009.000401)	49.307,65	10.885,78	31.362,50	7.059,36	0,00	
Promoción del sector cultural (090101)	49.307,65	10.885,78	31.362,50	7.059,36	0,00	
Dirección de Servicios de Licencias y Espacio Público (6009.0004)	49.307,65	10.885,78	31.362,50	7.059,36	0,00	
Departamento de Obras y Mantenimiento (6009.000401)	49.307,65	10.885,78	31.362,50	7.059,36	0,00	
Promoción del teatro (090105)	49.307,65	10.885,78	31.362,50	7.059,36	0,00	
Dirección de Servicios de Licencias y Espacio Público (6009.0004)	49.307,65	10.885,78	31.362,50	7.059,36	0,00	
Departamento de Obras y Mantenimiento (6009.000401)	49.307,65	10.885,78	31.362,50	7.059,36	0,00	
Trámites de los distritos (1104)	83.749,62	50.237,91	21.521,29	11.990,41	68.286,89	81,54%
Licencias de actividades (110401)	83.749,62	50.237,91	21.521,29	11.990,41	68.286,89	81,54%
Dirección de Servicios de Licencias y Espacio Público (6009.0004)	83.749,62	50.237,91	21.521,29	11.990,41	68.286,89	81,54%
Departamento de Licencias e Inspección (6009.000402)	83.749,62	50.237,91	21.521,29	11.990,41	68.286,89	81,54%
Servicios Generales	129.272,42	91.064,47	19.700,05	18.507,90	3.299,67	2,55%
Actuación urbanística (0118)	0,00	0,00	0,00	0,00	389,04	
Expedientes de ejecución subsidiaria (011802)	0,00	0,00	0,00	0,00	389,04	
Dirección de Servicios Generales (6009.0002)	0,00	0,00	0,00	0,00	389,04	
Departamento de Servicios Jurídicos (6009.000203)	0,00	0,00	0,00	0,00	389,04	
Atención al ciudadano y Comunicación (1101)	129.272,42	91.064,47	19.700,05	18.507,90	0,00	
Atención a ciudadanos y empresas: licencias, inspecciones, espacio público, ... (110102)	111.145,22	78.294,97	16.937,62	15.912,63	0,00	
Dirección de Servicios Generales (6009.0002)	111.145,22	78.294,97	16.937,62	15.912,63	0,00	
Departamento de Servicios Jurídicos (6009.000203)	111.145,22	78.294,97	16.937,62	15.912,63	0,00	
Matrimonios civiles (110103)	18.127,20	12.769,50	2.762,44	2.595,27	0,00	
Dirección de Servicios Generales (6009.0002)	18.127,20	12.769,50	2.762,44	2.595,27	0,00	
Departamento de Servicios Jurídicos (6009.000203)	18.127,20	12.769,50	2.762,44	2.595,27	0,00	
Bibliotecas (0908)	0,00	0,00	0,00	0,00	1.559,75	
-Importes no asignables	0,00	0,00	0,00	0,00	1.559,75	
Dirección de Servicios Generales (6009.0002)	0,00	0,00	0,00	0,00	1.559,75	
Departamento de Servicios Jurídicos (6009.000203)	0,00	0,00	0,00	0,00	1.559,75	
Espacio urbano (1204)	0,00	0,00	0,00	0,00	1.350,88	
-Importes no asignables	0,00	0,00	0,00	0,00	1.350,88	

DISTRITO SANT ANDREU (1109)

COSTES, INGRESOS Y TASAS DE COBERTURA POR FORMA, GERENCIA, SUBPROCESO, ACTIVIDAD Y ORGANIZACIÓN

Forma / Gerencia / Subproceso / Actividad / Tarea / Organización	Coste	Coste Directo	Coste Indirecto	Coste Indirecto Estructura	Ingreso	Tasa de Cobertura
Dirección de Servicios Generales (6009.0002)	0,00	0,00	0,00	0,00	1.350,88	
Departamento de Servicios Jurídicos (6009.000203)	0,00	0,00	0,00	0,00	1.350,88	
	21.077.143,61	7.524.412,84	10.535.121,49	21.077.143,61	2.496.894,97	11,85%

DISTRITO SANT ANDREU (1109)
FINANCIACIÓN POR FORMA, GERENCIA, SUBPROCESO Y ACTIVIDAD

Forma / Gerencia / Subproceso / Actividad / Tarea	Coste	Aportación Usuario	Aportación Otras	Aportación Teórica Ayuntamiento	
Ayuntamiento (0)	21.077.143,61	2.403.029,49	93.865,48	18.580.248,64	88,15%
Gerencia del Distrito 09 Sant Andreu (6009)	21.077.143,61	2.403.029,49	93.865,48	18.580.248,64	88,15%
·Genéricos Distrito	532.595,90	69.280,81	0,00	463.315,09	86,99%
Actividades culturales y de divulgación (0907)	194.133,89	29.731,95	0,00	164.401,94	84,68%
Alquiler y cesión de espacios (090702)	56.029,87	29.731,95	0,00	26.297,92	46,94%
Cursos y talleres (090703)	56.029,87	0,00	0,00	56.029,87	100,00%
Dinamización cultural (090701)	82.074,16	0,00	0,00	82.074,16	100,00%
Actuación urbanística (0118)	0,00	6.843,61	0,00	0,00	0,00%
Expedientes e informes urbanísticos (011801)	0,00	6.843,61	0,00	0,00	0,00%
Atención al ciudadano y Comunicación (1101)	159.261,15	945,50	0,00	158.315,65	99,41%
·Importes no asignables	0,00	945,50	0,00	0,00	0,00%
Atención a ciudadanos y empresas: licencias, inspecciones, espacio público, ... (110102)	20.686,87	0,00	0,00	20.686,87	100,00%
Gestión quejas, incidencias y sugerencias (IRIS) (110101)	117.887,41	0,00	0,00	117.887,41	100,00%
Matrimonios civiles (110103)	20.686,87	0,00	0,00	20.686,87	100,00%
Consejos de educación (0804)	1.330,93	0,00	0,00	1.330,93	100,00%
Consejo Municipal de Educación (080401)	665,47	0,00	0,00	665,47	100,00%
Participación en los consejos escolares: coordinación en materia educación (080402)	665,47	0,00	0,00	665,47	100,00%
Convivencia y civismo (1103)	3.032,13	0,00	0,00	3.032,13	100,00%
Comunidades de vecinos (110303)	3.032,13	0,00	0,00	3.032,13	100,00%
Dinamización del territorio (1102)	1.955,96	29.619,14	0,00	0,00	0,00%
Contacto regular con las entidades y vecinos del territorio (110201)	1.955,96	29.619,14	0,00	0,00	0,00%
Espacio urbano (1204)	114.046,71	0,00	0,00	114.046,71	100,00%
Mantenimiento preventivo y correctivo de la vía pública y pavimentación (120405)	114.046,71	0,00	0,00	114.046,71	100,00%
Estrategia de movilidad (0502)	1.463,72	0,00	0,00	1.463,72	100,00%
Estrategia seguridad vial (050202)	731,86	0,00	0,00	731,86	100,00%
Plan Movilidad Urbana (050201)	731,86	0,00	0,00	731,86	100,00%
Fiestas (0903)	9.869,44	0,00	0,00	9.869,44	100,00%
Fiestas de la ciudad (090301)	4.934,72	0,00	0,00	4.934,72	100,00%
Fiestas de los distritos (090302)	4.934,72	0,00	0,00	4.934,72	100,00%
Fomento y promoción de la práctica deportiva (0401)	6.984,71	0,00	0,00	6.984,71	100,00%
Campañas tiempo de vacaciones (040104)	1.164,12	0,00	0,00	1.164,12	100,00%

DISTRITO SANT ANDREU (1109)
FINANCIACIÓN POR FORMA, GERENCIA, SUBPROCESO Y ACTIVIDAD

Forma / Gerencia / Subproceso / Actividad / Tarea	Coste	Aportación Usuario	Aportación Otras	Aportación Teórica Ayuntamiento	
Deporte en edad escolar (040101)	1.164,12	0,00	0,00	1.164,12	100,00%
Deporte, salud y sociedad (040105)	1.164,12	0,00	0,00	1.164,12	100,00%
Entidades deportivas (040106)	1.164,12	0,00	0,00	1.164,12	100,00%
Programas para colectivos (040102)	1.164,12	0,00	0,00	1.164,12	100,00%
Promoción del deporte (040103)	1.164,12	0,00	0,00	1.164,12	100,00%
Promoción de las actividades culturales (0901)	35.192,44	0,00	0,00	35.192,44	100,00%
Promoción de la cultura popular (090108)	35.075,02	0,00	0,00	35.075,02	100,00%
Promoción de la danza (090104)	13,05	0,00	0,00	13,05	100,00%
Promoción de la innovación científica y tecnológica (090109)	13,05	0,00	0,00	13,05	100,00%
Promoción de la literatura (090106)	13,05	0,00	0,00	13,05	100,00%
Promoción de la música (090102)	13,05	0,00	0,00	13,05	100,00%
Promoción de las artes visuales (090110)	13,05	0,00	0,00	13,05	100,00%
Promoción del circo (090103)	13,05	0,00	0,00	13,05	100,00%
Promoción del patrimonio, de la memoria y la historia (090107)	13,05	0,00	0,00	13,05	100,00%
Promoción del sector cultural (090101)	13,05	0,00	0,00	13,05	100,00%
Promoción del teatro (090105)	13,05	0,00	0,00	13,05	100,00%
Promoción económica de la ciudad (1006)	0,00	2.140,61	0,00	0,00	0,00%
-Importes no asignables	0,00	2.140,61	0,00	0,00	0,00%
Salud pública (0311)	5.324,81	0,00	0,00	5.324,81	100,00%
Investigación innovación y evaluación (031105)	760,69	0,00	0,00	760,69	100,00%
Prestaciones de Asistencia Médica al Personal Municipal (PAMEM) (031107)	760,69	0,00	0,00	760,69	100,00%
Programa de atención y prevención a las drogodependencias (031101)	760,69	0,00	0,00	760,69	100,00%
Programa de protección de la salud pública (031103)	760,69	0,00	0,00	760,69	100,00%
Promoción de la salud (031106)	760,69	0,00	0,00	760,69	100,00%
Promoción de la salud y prevención de la enfermedad (031104)	760,69	0,00	0,00	760,69	100,00%
Promoción y atención de la salud (031102)	760,69	0,00	0,00	760,69	100,00%
Servicios a las Personas y en el Territorio	13.814.375,97	40.841,35	90.954,85	13.682.579,77	99,05%
Actividades culturales y de divulgación (0907)	1.982.711,24	40.841,35	0,00	1.941.869,89	97,94%
Alquiler y cesión de espacios (090702)	38.077,43	3.990,61	0,00	34.086,82	89,52%
Cursos y talleres (090703)	1.014.544,57	36.850,74	0,00	977.693,83	96,37%
Dinamización cultural (090701)	930.089,24	0,00	0,00	930.089,24	100,00%
Actividades formativas (0806)	178.890,88	0,00	0,00	178.890,88	100,00%
Cursos y talleres (080601)	110.088,37	0,00	0,00	110.088,37	100,00%

DISTRITO SANT ANDREU (1109)
FINANCIACIÓN POR FORMA, GERENCIA, SUBPROCESO Y ACTIVIDAD

Forma / Gerencia / Subproceso / Actividad / Tarea	Coste	Aportación Usuario	Aportación Otras	Aportación Teórica Ayuntamiento	
Educación medioambiental (080602)	45.162,41	0,00	0,00	45.162,41	100,00%
Innovación y tecnología (080603)	6.766,74	0,00	0,00	6.766,74	100,00%
Patios abiertos (080604)	16.873,35	0,00	0,00	16.873,35	100,00%
Atención al ciudadano y Comunicación (1101)	36.967,86	0,00	0,00	36.967,86	100,00%
Gestión quejas, incidencias y sugerencias (IRIS) (110101)	36.967,86	0,00	0,00	36.967,86	100,00%
Atención individual y familiar (0313)	54.810,50	0,00	0,00	54.810,50	100,00%
Programas de acción social e integración social (031306)	54.810,50	0,00	0,00	54.810,50	100,00%
Bibliotecas (0908)	654.216,13	0,00	0,00	654.216,13	100,00%
Actividades y coordinación de las bibliotecas (090801)	654.216,13	0,00	0,00	654.216,13	100,00%
Consejos de educación (0804)	62.712,86	0,00	0,00	62.712,86	100,00%
Participación en los consejos escolares: coordinación en materia educación (080402)	62.712,86	0,00	0,00	62.712,86	100,00%
Convivencia y civismo (1103)	321.519,59	0,00	0,00	321.519,59	100,00%
Comunidades de vecinos (110303)	57.490,18	0,00	0,00	57.490,18	100,00%
Convivencia en el espacio público (110301)	131.672,79	0,00	0,00	131.672,79	100,00%
Prevención y mediación (110302)	132.356,61	0,00	0,00	132.356,61	100,00%
Dinamización del territorio (1102)	505.814,16	0,00	90.954,85	414.859,31	82,02%
Actuaciones en materia de leyes de barrio u otros programas comunitarios (110202)	137.888,27	0,00	90.954,85	46.933,42	34,04%
Contacto regular con las entidades y vecinos del territorio (110201)	138.274,87	0,00	0,00	138.274,87	100,00%
Democracia activa (110206)	33.792,58	0,00	0,00	33.792,58	100,00%
Dinamización económica (110203)	24.737,00	0,00	0,00	24.737,00	100,00%
Planes y fomento del empleo (110204)	108.258,97	0,00	0,00	108.258,97	100,00%
Procesos participativos (110205)	62.862,47	0,00	0,00	62.862,47	100,00%
Espacio urbano (1204)	752.371,89	0,00	0,00	752.371,89	100,00%
Gestión de las infraestructuras de actos: elementos, equipos, vallas, señalización,... (120409)	752.371,89	0,00	0,00	752.371,89	100,00%
Familia e infancia (0302)	322.005,18	0,00	0,00	322.005,18	100,00%
Actividades y coordinación de los centros infantiles, espacios adolescentes y ludotecas infantiles (030204)	239.474,00	0,00	0,00	239.474,00	100,00%
Promoción y participación de la infancia (030207)	82.531,18	0,00	0,00	82.531,18	100,00%
Fiestas (0903)	231.431,92	0,00	0,00	231.431,92	100,00%
Fiestas de la ciudad (090301)	46.247,90	0,00	0,00	46.247,90	100,00%
Fiestas de los distritos (090302)	185.184,03	0,00	0,00	185.184,03	100,00%
Fomento y promoción de la práctica deportiva (0401)	1.345.150,79	0,00	0,00	1.345.150,79	100,00%
Campañas tiempo de vacaciones (040104)	217.725,71	0,00	0,00	217.725,71	100,00%

DISTRITO SANT ANDREU (1109)
FINANCIACIÓN POR FORMA, GERENCIA, SUBPROCESO Y ACTIVIDAD

Forma / Gerencia / Subproceso / Actividad / Tarea	Coste	Aportación Usuario	Aportación Otras	Aportación Teórica Ayuntamiento	
Deporte en edad escolar (040101)	231.195,26	0,00	0,00	231.195,26	100,00%
Deporte, salud y sociedad (040105)	211.619,96	0,00	0,00	211.619,96	100,00%
Entidades deportivas (040106)	257.159,75	0,00	0,00	257.159,75	100,00%
Programas para colectivos (040102)	215.830,14	0,00	0,00	215.830,14	100,00%
Promoción del deporte (040103)	211.619,96	0,00	0,00	211.619,96	100,00%
Gestión de instalaciones deportivas (0403)	43.031,04	0,00	0,00	43.031,04	100,00%
Instalaciones deportivas municipales (040301)	43.031,04	0,00	0,00	43.031,04	100,00%
Interculturalidad e inmigración (0306)	187.289,77	0,00	0,00	187.289,77	100,00%
Atención a los Inmigrantes Extranjeros (030607)	4.673,75	0,00	0,00	4.673,75	100,00%
Atención a los refugiados (030611)	4.673,75	0,00	0,00	4.673,75	100,00%
Cursos de lengua (030609)	4.673,75	0,00	0,00	4.673,75	100,00%
Estrategia antirumores (030602)	4.673,75	0,00	0,00	4.673,75	100,00%
Informes de arraigo y de vivienda (030605)	4.673,75	0,00	0,00	4.673,75	100,00%
Plan de acogida (030603)	4.673,75	0,00	0,00	4.673,75	100,00%
Programa de reagrupación: nuevas familias (030604)	4.673,75	0,00	0,00	4.673,75	100,00%
Programa Inmigración y educación (030601)	4.673,75	0,00	0,00	4.673,75	100,00%
Programa Inmigración y participación (030608)	4.673,75	0,00	0,00	4.673,75	100,00%
Programas de interculturalidad convivencia y sensibilización del hecho migratorio (030606)	4.673,75	0,00	0,00	4.673,75	100,00%
Promoción social de la inmigración (030610)	140.552,30	0,00	0,00	140.552,30	100,00%
Juventud (0308)	1.238.254,20	0,00	0,00	1.238.254,20	100,00%
Actividades y coordinación de los centros de jóvenes y Puntos de Información Juvenil (PIJ) (030808)	231.753,57	0,00	0,00	231.753,57	100,00%
Apoyo a la cultura ocio alternativo ocio y la creación joven (030806)	26.616,61	0,00	0,00	26.616,61	100,00%
Planificación estratégica y evaluación de programas (030807)	26.616,61	0,00	0,00	26.616,61	100,00%
Promoción de los jóvenes (030809)	812.692,24	0,00	0,00	812.692,24	100,00%
Proyectos de empleo e inserción laboral joven (030804)	26.616,61	0,00	0,00	26.616,61	100,00%
Salas de estudio nocturnas (030805)	33.296,24	0,00	0,00	33.296,24	100,00%
Servicios de información y recursos para entidades (030803)	26.616,61	0,00	0,00	26.616,61	100,00%
Servicios orientación, formación y recursos para jóvenes (CIAJ: Centro Información y Asesoramiento para jóvenes) (030801)	27.429,10	0,00	0,00	27.429,10	100,00%
Servicios y recursos por adolescentes (CAAJ: Centro Asesoramiento Académico para jóvenes) (030802)	26.616,61	0,00	0,00	26.616,61	100,00%
Miscelánea (1199)	166.140,86	0,00	0,00	166.140,86	100,00%
Centro equiparado a punto de Organización (119902)	166.140,86	0,00	0,00	166.140,86	100,00%
Mujer (0312)	57.296,05	0,00	0,00	57.296,05	100,00%

DISTRITO SANT ANDREU (1109)
FINANCIACIÓN POR FORMA, GERENCIA, SUBPROCESO Y ACTIVIDAD

Forma / Gerencia / Subproceso / Actividad / Tarea	Coste	Aportación Usuario	Aportación Otras	Aportación Teórica Ayuntamiento	
Promoción social de las mujeres (031208)	57.296,05	0,00	0,00	57.296,05	100,00%
Museos, fábricas y salas de exposiciones (0905)	132.926,55	0,00	0,00	132.926,55	100,00%
Actividades culturales (090503)	33.729,67	0,00	0,00	33.729,67	100,00%
Exposiciones temporales (090502)	99.196,88	0,00	0,00	99.196,88	100,00%
Personas de la tercera edad (0303)	1.481.607,58	0,00	0,00	1.481.607,58	100,00%
Actividades y coordinación de los centros y espacios municipales para personas de la tercera edad (030301)	1.434.824,17	0,00	0,00	1.434.824,17	100,00%
Promoción de las personas de la tercera edad (030314)	46.783,41	0,00	0,00	46.783,41	100,00%
Promoción de las actividades culturales (0901)	3.783.107,37	0,00	0,00	3.783.107,37	100,00%
Promoción de la cultura popular (090108)	1.123.586,67	0,00	0,00	1.123.586,67	100,00%
Promoción de la danza (090104)	404.032,20	0,00	0,00	404.032,20	100,00%
Promoción de la innovación científica y tecnológica (090109)	177.174,73	0,00	0,00	177.174,73	100,00%
Promoción de la literatura (090106)	177.174,73	0,00	0,00	177.174,73	100,00%
Promoción de la música (090102)	265.194,02	0,00	0,00	265.194,02	100,00%
Promoción de las artes visuales (090110)	557.646,03	0,00	0,00	557.646,03	100,00%
Promoción del circo (090103)	177.174,73	0,00	0,00	177.174,73	100,00%
Promoción del patrimonio, de la memoria y la historia (090107)	302.581,72	0,00	0,00	302.581,72	100,00%
Promoción del sector cultural (090101)	177.174,73	0,00	0,00	177.174,73	100,00%
Promoción del teatro (090105)	421.367,80	0,00	0,00	421.367,80	100,00%
Promoción económica de la ciudad (1006)	173.880,45	0,00	0,00	173.880,45	100,00%
Apoyo al comercio y al turismo (100603)	166.494,17	0,00	0,00	166.494,17	100,00%
Promoción económica de la ciudad (100602)	3.693,14	0,00	0,00	3.693,14	100,00%
Turismo y eventos (100601)	3.693,14	0,00	0,00	3.693,14	100,00%
Protección del medio ambiente (0211)	1.698,11	0,00	0,00	1.698,11	100,00%
Otras actuaciones en el medio ambiente (021104)	1.698,11	0,00	0,00	1.698,11	100,00%
Salud pública (0311)	40.462,37	0,00	0,00	40.462,37	100,00%
Promoción de la salud (031106)	40.462,37	0,00	0,00	40.462,37	100,00%
Servicios de promoción y apoyo para personas con discapacidad (0317)	27.741,58	0,00	0,00	27.741,58	100,00%
Atención precoz (031703)	2.180,17	0,00	0,00	2.180,17	100,00%
Inserción laboral (031702)	2.180,17	0,00	0,00	2.180,17	100,00%
Servicios de promoción (031701)	19.020,89	0,00	0,00	19.020,89	100,00%
Transporte especial (031704)	2.180,17	0,00	0,00	2.180,17	100,00%
Transporte especial (031705)	2.180,17	0,00	0,00	2.180,17	100,00%

DISTRITO SANT ANDREU (1109)
FINANCIACIÓN POR FORMA, GERENCIA, SUBPROCESO Y ACTIVIDAD

Forma / Gerencia / Subproceso / Actividad / Tarea	Coste	Aportación Usuario	Aportación Otras	Aportación Teórica Ayuntamiento	
Trámites de los distritos (1104)	32.337,04	0,00	0,00	32.337,04	100,00%
Licencias de actividades (110401)	32.337,04	0,00	0,00	32.337,04	100,00%
Servicios de Licencias y Espacio Público	6.600.899,32	2.292.518,29	0,00	4.308.381,03	65,27%
Actuación urbanística (0118)	780.251,92	18.453,86	0,00	761.798,06	97,63%
Declaración de ruina (011804)	43.518,27	0,00	0,00	43.518,27	100,00%
Expedientes de ejecución subsidiaria (011802)	552.969,08	0,00	0,00	552.969,08	100,00%
Expedientes e informes urbanísticos (011801)	79.064,04	0,00	0,00	79.064,04	100,00%
Tramitación de las licencias de obra mayor (011803)	104.700,54	18.453,86	0,00	86.246,68	82,37%
Atención al ciudadano y Comunicación (1101)	428.284,72	0,00	0,00	428.284,72	100,00%
Atención a ciudadanos y empresas: licencias, inspecciones, espacio público, ... (110102)	348.850,52	0,00	0,00	348.850,52	100,00%
Gestión quejas, incidencias y sugerencias (IRIS) (110101)	79.434,20	0,00	0,00	79.434,20	100,00%
Bibliotecas (0908)	513.742,12	0,00	0,00	513.742,12	100,00%
Actividades y coordinación de las bibliotecas (090801)	513.742,12	0,00	0,00	513.742,12	100,00%
Coordinación de obras en el espacio público (1201)	2.084.886,21	0,00	0,00	2.084.886,21	100,00%
Mantenimiento preventivo y correctivo de los edificios municipales (120104)	1.956.373,43	0,00	0,00	1.956.373,43	100,00%
Redacción estudios, proyectos de ejecución obras, informes previos y de recepción (120103)	128.512,78	0,00	0,00	128.512,78	100,00%
Espacio urbano (1204)	854.004,77	0,00	0,00	854.004,77	100,00%
Mantenimiento preventivo y correctivo de la vía pública y pavimentación (120405)	854.004,77	0,00	0,00	854.004,77	100,00%
Explotación y mantenimiento del alumbrado público (0208)	13.994,40	0,00	0,00	13.994,40	100,00%
Alumbrado público y ornamental (020802)	13.994,40	0,00	0,00	13.994,40	100,00%
Fomento y promoción de la práctica deportiva (0401)	468.491,01	0,00	0,00	468.491,01	100,00%
Campañas tiempo de vacaciones (040104)	78.081,83	0,00	0,00	78.081,83	100,00%
Deporte en edad escolar (040101)	78.081,83	0,00	0,00	78.081,83	100,00%
Deporte, salud y sociedad (040105)	78.081,83	0,00	0,00	78.081,83	100,00%
Entidades deportivas (040106)	78.081,83	0,00	0,00	78.081,83	100,00%
Programas para colectivos (040102)	78.081,83	0,00	0,00	78.081,83	100,00%
Promoción del deporte (040103)	78.081,83	0,00	0,00	78.081,83	100,00%
Gestión de las inversiones (0116)	269.478,85	0,00	0,00	269.478,85	100,00%
Coordinación de las inversiones en el territorio (011602)	269.478,85	0,00	0,00	269.478,85	100,00%
Juventud (0308)	28.270,25	0,00	0,00	28.270,25	100,00%
Actividades y coordinación de los centros de jóvenes y Puntos de Información Juvenil (PIJ) (030808)	3.141,14	0,00	0,00	3.141,14	100,00%
Apoyo a la cultura ocio alternativo ocio y la creación joven (030806)	3.141,14	0,00	0,00	3.141,14	100,00%
Planificación estratégica y evaluación de programas (030807)	3.141,14	0,00	0,00	3.141,14	100,00%

DISTRITO SANT ANDREU (1109)
FINANCIACIÓN POR FORMA, GERENCIA, SUBPROCESO Y ACTIVIDAD

Forma / Gerencia / Subproceso / Actividad / Tarea	Coste	Aportación Usuario	Aportación Otras	Aportación Teórica Ayuntamiento	
Promoción de los jóvenes (030809)	3.141,14	0,00	0,00	3.141,14	100,00%
Proyectos de empleo e inserción laboral joven (030804)	3.141,14	0,00	0,00	3.141,14	100,00%
Salas de estudio nocturnas (030805)	3.141,14	0,00	0,00	3.141,14	100,00%
Servicios de información y recursos para entidades (030803)	3.141,14	0,00	0,00	3.141,14	100,00%
Servicios orientación, formación y recursos para jóvenes (CIAJ: Centro Información y Asesoramiento para jóvenes) (030801)	3.141,14	0,00	0,00	3.141,14	100,00%
Servicios y recursos por adolescentes (CAAJ: Centro Asesoramiento Académico para jóvenes) (030802)	3.141,14	0,00	0,00	3.141,14	100,00%
Licencias en la vía pública (0104)	409.766,68	2.205.777,54	0,00	0,00	0,00%
·Importes no asignables	0,00	47.531,75	0,00	0,00	0,00%
Inspecciones de actividades en el espacio público (010406)	227.505,61	430.103,39	0,00	0,00	0,00%
Licencias de eventos privados en el espacio de uso público (010404)	48.395,50	0,00	0,00	48.395,50	100,00%
Licencias de obra menor (010407)	53.451,85	0,00	0,00	53.451,85	100,00%
Licencias de ocupación comercial de aceras y espacios de uso público (010403)	80.413,72	197.119,54	0,00	0,00	0,00%
Licencias de vados en vía pública (010401)	0,00	1.513.439,03	0,00	0,00	0,00%
Reservas de estacionamiento en el espacio público (010402)	0,00	17.583,83	0,00	0,00	0,00%
Limpieza del espacio público (0202)	10.611,28	0,00	0,00	10.611,28	100,00%
Limpieza de la vía pública y el espacio público (020201)	10.611,28	0,00	0,00	10.611,28	100,00%
Museos, fábricas y salas de exposiciones (0905)	143.390,18	0,00	0,00	143.390,18	100,00%
Actividades culturales (090503)	28.678,04	0,00	0,00	28.678,04	100,00%
Digitalización de fondo (090505)	28.678,04	0,00	0,00	28.678,04	100,00%
Exposiciones permanentes (090501)	28.678,04	0,00	0,00	28.678,04	100,00%
Exposiciones temporales (090502)	28.678,04	0,00	0,00	28.678,04	100,00%
Servicio de consulta (090504)	28.678,04	0,00	0,00	28.678,04	100,00%
Personas de la tercera edad (0303)	18.900,84	0,00	0,00	18.900,84	100,00%
Acogida de urgencia para personas de la tercera edad (030305)	1.181,30	0,00	0,00	1.181,30	100,00%
Acogida diurna para personas de la tercera edad (030302)	1.181,30	0,00	0,00	1.181,30	100,00%
Acogida residencial para personas de la tercera edad (030303)	1.181,30	0,00	0,00	1.181,30	100,00%
Actividades y coordinación de los centros y espacios municipales para personas de la tercera edad (030301)	1.181,30	0,00	0,00	1.181,30	100,00%
Atención a los malos tratos de las personas de la tercera edad (030313)	1.181,30	0,00	0,00	1.181,30	100,00%
Convenios (030310)	1.181,30	0,00	0,00	1.181,30	100,00%
Entidades de atención a las personas de la tercera edad (030315)	1.181,30	0,00	0,00	1.181,30	100,00%
Entidades de promoción de las personas de la tercera edad (030316)	1.181,30	0,00	0,00	1.181,30	100,00%

DISTRITO SANT ANDREU (1109)
FINANCIACIÓN POR FORMA, GERENCIA, SUBPROCESO Y ACTIVIDAD

Forma / Gerencia / Subproceso / Actividad / Tarea	Coste	Aportación Usuario	Aportación Otras	Aportación Teórica Ayuntamiento	
Estancias temporales en residencias (030306)	1.181,30	0,00	0,00	1.181,30	100,00%
Programa vivir y convivir (030309)	1.181,30	0,00	0,00	1.181,30	100,00%
Promoción de las personas de la tercera edad (030314)	1.181,30	0,00	0,00	1.181,30	100,00%
Promoción del envejecimiento activo (030312)	1.181,30	0,00	0,00	1.181,30	100,00%
Tarjeta rosa (030311)	1.181,30	0,00	0,00	1.181,30	100,00%
Teleasistencia (030307)	1.181,30	0,00	0,00	1.181,30	100,00%
Viajes subvencionados (030308)	1.181,30	0,00	0,00	1.181,30	100,00%
Viviendas con servicios (030304)	1.181,30	0,00	0,00	1.181,30	100,00%
Promoción de las actividades culturales (0901)	493.076,47	0,00	0,00	493.076,47	100,00%
Promoción de la cultura popular (090108)	49.307,65	0,00	0,00	49.307,65	100,00%
Promoción de la danza (090104)	49.307,65	0,00	0,00	49.307,65	100,00%
Promoción de la innovación científica y tecnológica (090109)	49.307,65	0,00	0,00	49.307,65	100,00%
Promoción de la literatura (090106)	49.307,65	0,00	0,00	49.307,65	100,00%
Promoción de la música (090102)	49.307,65	0,00	0,00	49.307,65	100,00%
Promoción de las artes visuales (090110)	49.307,65	0,00	0,00	49.307,65	100,00%
Promoción del circo (090103)	49.307,65	0,00	0,00	49.307,65	100,00%
Promoción del patrimonio, de la memoria y la historia (090107)	49.307,65	0,00	0,00	49.307,65	100,00%
Promoción del sector cultural (090101)	49.307,65	0,00	0,00	49.307,65	100,00%
Promoción del teatro (090105)	49.307,65	0,00	0,00	49.307,65	100,00%
Trámites de los distritos (1104)	83.749,62	68.286,89	0,00	15.462,73	18,46%
Licencias de actividades (110401)	83.749,62	68.286,89	0,00	15.462,73	18,46%
Servicios Generales	129.272,42	389,04	2.910,63	125.972,75	97,45%
Actuación urbanística (0118)	0,00	389,04	0,00	0,00	0,00%
Expedientes de ejecución subsidiaria (011802)	0,00	389,04	0,00	0,00	0,00%
Atención al ciudadano y Comunicación (1101)	129.272,42	0,00	0,00	129.272,42	100,00%
Atención a ciudadanos y empresas: licencias, inspecciones, espacio público, ... (110102)	111.145,22	0,00	0,00	111.145,22	100,00%
Matrimonios civiles (110103)	18.127,20	0,00	0,00	18.127,20	100,00%
Bibliotecas (0908)	0,00	0,00	1.559,75	0,00	0,00%
· Importes no asignables	0,00	0,00	1.559,75	0,00	0,00%
Espacio urbano (1204)	0,00	0,00	1.350,88	0,00	0,00%
· Importes no asignables	0,00	0,00	1.350,88	0,00	0,00%
	21.077.143,61	2.403.029,49	93.865,48	18.580.248,64	88,15%

DISTRITO SANT ANDREU (1109)
FINANCIACIÓN POR FORMA, GERENCIA, SUBPROCESO, ACTIVIDAD Y ORGANIZACIÓN

Forma / Gerencia / Subproceso / Actividad / Tarea / Organización	Coste	Aportación Usuario	Aportación Otras	Aportación Teórica Ayuntamiento	
Ayuntamiento (0)	21.077.143,61	2.403.029,49	93.865,48	18.580.248,64	88,15%
Gerencia del Distrito 09 Sant Andreu (6009)	21.077.143,61	2.403.029,49	93.865,48	18.580.248,64	88,15%
-Genéricos Distrito	532.595,90	69.280,81	0,00	463.315,09	86,99%
Actividades culturales y de divulgación (0907)	194.133,89	29.731,95	0,00	164.401,94	84,68%
Alquiler y cesión de espacios (090702)	56.029,87	29.731,95	0,00	26.297,92	46,94%
Dirección de Servicios Generales (6009.0002)	56.029,87	29.731,95	0,00	26.297,92	46,94%
Dirección de Servicios Generales (6009.0002)	0,00	29.731,95	0,00	0,00	0,00%
Comunicación (6009.000202)	56.029,87	0,00	0,00	56.029,87	100,00%
Cursos y talleres (090703)	56.029,87	0,00	0,00	56.029,87	100,00%
Dirección de Servicios Generales (6009.0002)	56.029,87	0,00	0,00	56.029,87	100,00%
Comunicación (6009.000202)	56.029,87	0,00	0,00	56.029,87	100,00%
Dinamización cultural (090701)	82.074,16	0,00	0,00	82.074,16	100,00%
Dirección de Servicios Generales (6009.0002)	82.074,16	0,00	0,00	82.074,16	100,00%
Comunicación (6009.000202)	82.074,16	0,00	0,00	82.074,16	100,00%
Actuación urbanística (0118)	0,00	6.843,61	0,00	0,00	0,00%
Expedientes e informes urbanísticos (011801)	0,00	6.843,61	0,00	0,00	0,00%
Dirección de Servicios Generales (6009.0002)	0,00	6.843,61	0,00	0,00	0,00%
Dirección de Servicios Generales (6009.0002)	0,00	6.843,61	0,00	0,00	0,00%
Atención al ciudadano y Comunicación (1101)	159.261,15	945,50	0,00	158.315,65	99,41%
-Importes no asignables	0,00	945,50	0,00	0,00	0,00%
Dirección de Servicios Generales (6009.0002)	0,00	945,50	0,00	0,00	0,00%
Dirección de Servicios Generales (6009.0002)	0,00	945,50	0,00	0,00	0,00%
Atención a ciudadanos y empresas: licencias, inspecciones, espacio público, ... (110102)	20.686,87	0,00	0,00	20.686,87	100,00%
Dirección de Servicios Generales (6009.0002)	20.686,87	0,00	0,00	20.686,87	100,00%
Comunicación (6009.000202)	20.686,87	0,00	0,00	20.686,87	100,00%
Gestión quejas, incidencias y sugerencias (IRIS) (110101)	117.887,41	0,00	0,00	117.887,41	100,00%
Dirección de Servicios Generales (6009.0002)	117.887,41	0,00	0,00	117.887,41	100,00%
Comunicación (6009.000202)	117.887,41	0,00	0,00	117.887,41	100,00%
Matrimonios civiles (110103)	20.686,87	0,00	0,00	20.686,87	100,00%
Dirección de Servicios Generales (6009.0002)	20.686,87	0,00	0,00	20.686,87	100,00%
Comunicación (6009.000202)	20.686,87	0,00	0,00	20.686,87	100,00%

DISTRITO SANT ANDREU (1109)
FINANCIACIÓN POR FORMA, GERENCIA, SUBPROCESO, ACTIVIDAD Y ORGANIZACIÓN

Forma / Gerencia / Subproceso / Actividad / Tarea / Organización	Coste	Aportación Usuario	Aportación Otras	Aportación Teórica Ayuntamiento	
Consejos de educación (0804)	1.330,93	0,00	0,00	1.330,93	100,00%
Consejo Municipal de Educación (080401)	665,47	0,00	0,00	665,47	100,00%
Dirección de Servicios Generales (6009.0002)	665,47	0,00	0,00	665,47	100,00%
Comunicación (6009.000202)	665,47	0,00	0,00	665,47	100,00%
Participación en los consejos escolares: coordinación en materia educación (080402)	665,47	0,00	0,00	665,47	100,00%
Dirección de Servicios Generales (6009.0002)	665,47	0,00	0,00	665,47	100,00%
Comunicación (6009.000202)	665,47	0,00	0,00	665,47	100,00%
Convivencia y civismo (1103)	3.032,13	0,00	0,00	3.032,13	100,00%
Comunidades de vecinos (110303)	3.032,13	0,00	0,00	3.032,13	100,00%
Dirección de Servicios Generales (6009.0002)	3.032,13	0,00	0,00	3.032,13	100,00%
Dirección de Servicios Generales (6009.0002)	943,62	0,00	0,00	943,62	100,00%
Departamento de Recursos Internos (6009.000201)	2.088,51	0,00	0,00	2.088,51	100,00%
Dinamización del territorio (1102)	1.955,96	29.619,14	0,00	0,00	0,00%
Contacto regular con las entidades y vecinos del territorio (110201)	1.955,96	29.619,14	0,00	0,00	0,00%
Dirección de Servicios Generales (6009.0002)	1.955,96	29.619,14	0,00	0,00	0,00%
Dirección de Servicios Generales (6009.0002)	0,00	29.619,14	0,00	0,00	0,00%
Comunicación (6009.000202)	1.955,96	0,00	0,00	1.955,96	100,00%
Espacio urbano (1204)	114.046,71	0,00	0,00	114.046,71	100,00%
Mantenimiento preventivo y correctivo de la vía pública y pavimentación (120405)	114.046,71	0,00	0,00	114.046,71	100,00%
Dirección de Servicios Generales (6009.0002)	114.046,71	0,00	0,00	114.046,71	100,00%
Dirección de Servicios Generales (6009.0002)	114.046,71	0,00	0,00	114.046,71	100,00%
Estrategia de movilidad (0502)	1.463,72	0,00	0,00	1.463,72	100,00%
Estrategia seguridad vial (050202)	731,86	0,00	0,00	731,86	100,00%
Dirección de Servicios Generales (6009.0002)	731,86	0,00	0,00	731,86	100,00%
Comunicación (6009.000202)	731,86	0,00	0,00	731,86	100,00%
Plan Movilidad Urbana (050201)	731,86	0,00	0,00	731,86	100,00%
Dirección de Servicios Generales (6009.0002)	731,86	0,00	0,00	731,86	100,00%
Comunicación (6009.000202)	731,86	0,00	0,00	731,86	100,00%
Fiestas (0903)	9.869,44	0,00	0,00	9.869,44	100,00%
Fiestas de la ciudad (090301)	4.934,72	0,00	0,00	4.934,72	100,00%
Dirección de Servicios Generales (6009.0002)	4.934,72	0,00	0,00	4.934,72	100,00%
Comunicación (6009.000202)	4.934,72	0,00	0,00	4.934,72	100,00%
Fiestas de los distritos (090302)	4.934,72	0,00	0,00	4.934,72	100,00%

DISTRITO SANT ANDREU (1109)
FINANCIACIÓN POR FORMA, GERENCIA, SUBPROCESO, ACTIVIDAD Y ORGANIZACIÓN

Forma / Gerencia / Subproceso / Actividad / Tarea / Organización	Coste	Aportación Usuario	Aportación Otras	Aportación Teórica Ayuntamiento	
Dirección de Servicios Generales (6009.0002)	4.934,72	0,00	0,00	4.934,72	100,00%
Comunicación (6009.000202)	4.934,72	0,00	0,00	4.934,72	100,00%
Fomento y promoción de la práctica deportiva (0401)	6.984,71	0,00	0,00	6.984,71	100,00%
Campañas tiempo de vacaciones (040104)	1.164,12	0,00	0,00	1.164,12	100,00%
Dirección de Servicios Generales (6009.0002)	1.164,12	0,00	0,00	1.164,12	100,00%
Comunicación (6009.000202)	1.164,12	0,00	0,00	1.164,12	100,00%
Deporte en edad escolar (040101)	1.164,12	0,00	0,00	1.164,12	100,00%
Dirección de Servicios Generales (6009.0002)	1.164,12	0,00	0,00	1.164,12	100,00%
Comunicación (6009.000202)	1.164,12	0,00	0,00	1.164,12	100,00%
Deporte, salud y sociedad (040105)	1.164,12	0,00	0,00	1.164,12	100,00%
Dirección de Servicios Generales (6009.0002)	1.164,12	0,00	0,00	1.164,12	100,00%
Comunicación (6009.000202)	1.164,12	0,00	0,00	1.164,12	100,00%
Entidades deportivas (040106)	1.164,12	0,00	0,00	1.164,12	100,00%
Dirección de Servicios Generales (6009.0002)	1.164,12	0,00	0,00	1.164,12	100,00%
Comunicación (6009.000202)	1.164,12	0,00	0,00	1.164,12	100,00%
Programas para colectivos (040102)	1.164,12	0,00	0,00	1.164,12	100,00%
Dirección de Servicios Generales (6009.0002)	1.164,12	0,00	0,00	1.164,12	100,00%
Comunicación (6009.000202)	1.164,12	0,00	0,00	1.164,12	100,00%
Promoción del deporte (040103)	1.164,12	0,00	0,00	1.164,12	100,00%
Dirección de Servicios Generales (6009.0002)	1.164,12	0,00	0,00	1.164,12	100,00%
Comunicación (6009.000202)	1.164,12	0,00	0,00	1.164,12	100,00%
Promoción de las actividades culturales (0901)	35.192,44	0,00	0,00	35.192,44	100,00%
Promoción de la cultura popular (090108)	35.075,02	0,00	0,00	35.075,02	100,00%
Gerencia del Distrito 09 Sant Andreu (6009)	35.061,97	0,00	0,00	35.061,97	100,00%
Dirección de Servicios Generales (6009.0002)	13,05	0,00	0,00	13,05	100,00%
Comunicación (6009.000202)	13,05	0,00	0,00	13,05	100,00%
Promoción de la danza (090104)	13,05	0,00	0,00	13,05	100,00%
Dirección de Servicios Generales (6009.0002)	13,05	0,00	0,00	13,05	100,00%
Comunicación (6009.000202)	13,05	0,00	0,00	13,05	100,00%
Promoción de la innovación científica y tecnológica (090109)	13,05	0,00	0,00	13,05	100,00%
Dirección de Servicios Generales (6009.0002)	13,05	0,00	0,00	13,05	100,00%
Comunicación (6009.000202)	13,05	0,00	0,00	13,05	100,00%
Promoción de la literatura (090106)	13,05	0,00	0,00	13,05	100,00%

DISTRITO SANT ANDREU (1109)
FINANCIACIÓN POR FORMA, GERENCIA, SUBPROCESO, ACTIVIDAD Y ORGANIZACIÓN

Forma / Gerencia / Subproceso / Actividad / Tarea / Organización	Coste	Aportación Usuario	Aportación Otras	Aportación Teórica Ayuntamiento	
Dirección de Servicios Generales (6009.0002)	13,05	0,00	0,00	13,05	100,00%
Comunicación (6009.000202)	13,05	0,00	0,00	13,05	100,00%
Promoción de la música (090102)	13,05	0,00	0,00	13,05	100,00%
Dirección de Servicios Generales (6009.0002)	13,05	0,00	0,00	13,05	100,00%
Comunicación (6009.000202)	13,05	0,00	0,00	13,05	100,00%
Promoción de las artes visuales (090110)	13,05	0,00	0,00	13,05	100,00%
Dirección de Servicios Generales (6009.0002)	13,05	0,00	0,00	13,05	100,00%
Comunicación (6009.000202)	13,05	0,00	0,00	13,05	100,00%
Promoción del circo (090103)	13,05	0,00	0,00	13,05	100,00%
Dirección de Servicios Generales (6009.0002)	13,05	0,00	0,00	13,05	100,00%
Comunicación (6009.000202)	13,05	0,00	0,00	13,05	100,00%
Promoción del patrimonio, de la memoria y la historia (090107)	13,05	0,00	0,00	13,05	100,00%
Dirección de Servicios Generales (6009.0002)	13,05	0,00	0,00	13,05	100,00%
Comunicación (6009.000202)	13,05	0,00	0,00	13,05	100,00%
Promoción del sector cultural (090101)	13,05	0,00	0,00	13,05	100,00%
Dirección de Servicios Generales (6009.0002)	13,05	0,00	0,00	13,05	100,00%
Comunicación (6009.000202)	13,05	0,00	0,00	13,05	100,00%
Promoción del teatro (090105)	13,05	0,00	0,00	13,05	100,00%
Dirección de Servicios Generales (6009.0002)	13,05	0,00	0,00	13,05	100,00%
Comunicación (6009.000202)	13,05	0,00	0,00	13,05	100,00%
Promoción económica de la ciudad (1006)	0,00	2.140,61	0,00	0,00	0,00%
-Importes no asignables	0,00	2.140,61	0,00	0,00	0,00%
Dirección de Servicios Generales (6009.0002)	0,00	2.140,61	0,00	0,00	0,00%
Departamento de Recursos Internos (6009.000201)	0,00	2.140,61	0,00	0,00	0,00%
Salud pública (0311)	5.324,81	0,00	0,00	5.324,81	100,00%
Investigación innovación y evaluación (031105)	760,69	0,00	0,00	760,69	100,00%
Dirección de Servicios Generales (6009.0002)	760,69	0,00	0,00	760,69	100,00%
Dirección de Servicios Generales (6009.0002)	760,69	0,00	0,00	760,69	100,00%
Prestaciones de Asistencia Médica al Personal Municipal (PAMEM) (031107)	760,69	0,00	0,00	760,69	100,00%
Dirección de Servicios Generales (6009.0002)	760,69	0,00	0,00	760,69	100,00%
Dirección de Servicios Generales (6009.0002)	760,69	0,00	0,00	760,69	100,00%
Programa de atención y prevención a las drogodependencias (031101)	760,69	0,00	0,00	760,69	100,00%
Dirección de Servicios Generales (6009.0002)	760,69	0,00	0,00	760,69	100,00%

DISTRITO SANT ANDREU (1109)
FINANCIACIÓN POR FORMA, GERENCIA, SUBPROCESO, ACTIVIDAD Y ORGANIZACIÓN

Forma / Gerencia / Subproceso / Actividad / Tarea / Organización	Coste	Aportación Usuario	Aportación Otras	Aportación Teórica Ayuntamiento	
Dirección de Servicios Generales (6009.0002)	760,69	0,00	0,00	760,69	100,00%
Programa de protección de la salud pública (031103)	760,69	0,00	0,00	760,69	100,00%
Dirección de Servicios Generales (6009.0002)	760,69	0,00	0,00	760,69	100,00%
Dirección de Servicios Generales (6009.0002)	760,69	0,00	0,00	760,69	100,00%
Promoción de la salud (031106)	760,69	0,00	0,00	760,69	100,00%
Dirección de Servicios Generales (6009.0002)	760,69	0,00	0,00	760,69	100,00%
Dirección de Servicios Generales (6009.0002)	760,69	0,00	0,00	760,69	100,00%
Promoción de la salud y prevención de la enfermedad (031104)	760,69	0,00	0,00	760,69	100,00%
Dirección de Servicios Generales (6009.0002)	760,69	0,00	0,00	760,69	100,00%
Dirección de Servicios Generales (6009.0002)	760,69	0,00	0,00	760,69	100,00%
Promoción y atención de la salud (031102)	760,69	0,00	0,00	760,69	100,00%
Dirección de Servicios Generales (6009.0002)	760,69	0,00	0,00	760,69	100,00%
Dirección de Servicios Generales (6009.0002)	760,69	0,00	0,00	760,69	100,00%
Servicios a las Personas y en el Territorio	13.814.375,97	40.841,35	90.954,85	13.682.579,77	99,05%
Actividades culturales y de divulgación (0907)	1.982.711,24	40.841,35	0,00	1.941.869,89	97,94%
Alquiler y cesión de espacios (090702)	38.077,43	3.990,61	0,00	34.086,82	89,52%
Dirección de Servicios a las Personas y el Territorio (6009.0003)	38.077,43	3.990,61	0,00	34.086,82	89,52%
Dirección de Servicios a las Personas y el Territorio (6009.0003)	19.000,22	3.990,61	0,00	15.009,61	79,00%
Casal de barrio (6009.000302)	476,38	0,00	0,00	476,38	100,00%
Centro cívico (6009.000303)	7.016,08	0,00	0,00	7.016,08	100,00%
Equipamiento cultural (6009.000306)	11.584,75	0,00	0,00	11.584,75	100,00%
Cursos y talleres (090703)	1.014.544,57	36.850,74	0,00	977.693,83	96,37%
Dirección de Servicios a las Personas y el Territorio (6009.0003)	1.014.544,57	36.850,74	0,00	977.693,83	96,37%
Dirección de Servicios a las Personas y el Territorio (6009.0003)	21.807,00	0,00	0,00	21.807,00	100,00%
Casal de barrio (6009.000302)	476,38	1.251,23	0,00	0,00	0,00%
Centro cívico (6009.000303)	980.676,44	33.947,60	0,00	946.728,84	96,54%
Equipamiento cultural (6009.000306)	11.584,75	356,45	0,00	11.228,30	96,92%
Equipamiento para jóvenes / PIJ (6009.000312)	0,00	1.295,46	0,00	0,00	0,00%
Dinamización cultural (090701)	930.089,24	0,00	0,00	930.089,24	100,00%
Dirección de Servicios a las Personas y el Territorio (6009.0003)	930.089,24	0,00	0,00	930.089,24	100,00%
Dirección de Servicios a las Personas y el Territorio (6009.0003)	69.271,38	0,00	0,00	69.271,38	100,00%
Casal de barrio (6009.000302)	790.103,24	0,00	0,00	790.103,24	100,00%
Centro cívico (6009.000303)	56.429,83	0,00	0,00	56.429,83	100,00%

DISTRITO SANT ANDREU (1109)
FINANCIACIÓN POR FORMA, GERENCIA, SUBPROCESO, ACTIVIDAD Y ORGANIZACIÓN

Forma / Gerencia / Subproceso / Actividad / Tarea / Organización	Coste	Aportación Usuario	Aportación Otras	Aportación Teórica Ayuntamiento	
Equipamiento cultural (6009.000306)	11.584,75	0,00	0,00	11.584,75	100,00%
Equipamiento educativo (6009.000307)	2.700,04	0,00	0,00	2.700,04	100,00%
Actividades formativas (0806)	178.890,88	0,00	0,00	178.890,88	100,00%
Cursos y talleres (080601)	110.088,37	0,00	0,00	110.088,37	100,00%
Dirección de Servicios a las Personas y el Territorio (6009.0003)	110.088,37	0,00	0,00	110.088,37	100,00%
Dirección de Servicios a las Personas y el Territorio (6009.0003)	8.355,76	0,00	0,00	8.355,76	100,00%
Casal de barrio (6009.000302)	1.429,14	0,00	0,00	1.429,14	100,00%
Centro cívico (6009.000303)	75.181,84	0,00	0,00	75.181,84	100,00%
Equipamiento educativo (6009.000307)	1.350,02	0,00	0,00	1.350,02	100,00%
Equipamiento para jóvenes / PIJ (6009.000312)	23.771,62	0,00	0,00	23.771,62	100,00%
Educación medioambiental (080602)	45.162,41	0,00	0,00	45.162,41	100,00%
Dirección de Servicios a las Personas y el Territorio (6009.0003)	45.162,41	0,00	0,00	45.162,41	100,00%
Dirección de Servicios a las Personas y el Territorio (6009.0003)	30.326,70	0,00	0,00	30.326,70	100,00%
Biblioteca (6009.000301)	9.519,74	0,00	0,00	9.519,74	100,00%
Centro cívico (6009.000303)	3.965,96	0,00	0,00	3.965,96	100,00%
Equipamiento educativo (6009.000307)	1.350,02	0,00	0,00	1.350,02	100,00%
Innovación y tecnología (080603)	6.766,74	0,00	0,00	6.766,74	100,00%
Dirección de Servicios a las Personas y el Territorio (6009.0003)	6.766,74	0,00	0,00	6.766,74	100,00%
Dirección de Servicios a las Personas y el Territorio (6009.0003)	5.416,72	0,00	0,00	5.416,72	100,00%
Equipamiento educativo (6009.000307)	1.350,02	0,00	0,00	1.350,02	100,00%
Patios abiertos (080604)	16.873,35	0,00	0,00	16.873,35	100,00%
Dirección de Servicios a las Personas y el Territorio (6009.0003)	16.873,35	0,00	0,00	16.873,35	100,00%
Dirección de Servicios a las Personas y el Territorio (6009.0003)	15.523,33	0,00	0,00	15.523,33	100,00%
Equipamiento educativo (6009.000307)	1.350,02	0,00	0,00	1.350,02	100,00%
Atención al ciudadano y Comunicación (1101)	36.967,86	0,00	0,00	36.967,86	100,00%
Gestión quejas, incidencias y sugerencias (IRIS) (110101)	36.967,86	0,00	0,00	36.967,86	100,00%
Dirección de Servicios a las Personas y el Territorio (6009.0003)	36.967,86	0,00	0,00	36.967,86	100,00%
Edificio municipal (6009.000305)	36.967,86	0,00	0,00	36.967,86	100,00%
Atención individual y familiar (0313)	54.810,50	0,00	0,00	54.810,50	100,00%
Programas de acción social e integración social (031306)	54.810,50	0,00	0,00	54.810,50	100,00%
Dirección de Servicios a las Personas y el Territorio (6009.0003)	54.810,50	0,00	0,00	54.810,50	100,00%
Dirección de Servicios a las Personas y el Territorio (6009.0003)	54.810,50	0,00	0,00	54.810,50	100,00%
Bibliotecas (0908)	654.216,13	0,00	0,00	654.216,13	100,00%

DISTRITO SANT ANDREU (1109)
FINANCIACIÓN POR FORMA, GERENCIA, SUBPROCESO, ACTIVIDAD Y ORGANIZACIÓN

Forma / Gerencia / Subproceso / Actividad / Tarea / Organización	Coste	Aportación Usuario	Aportación Otras	Aportación Teórica Ayuntamiento	
Actividades y coordinación de las bibliotecas (090801)	654.216,13	0,00	0,00	654.216,13	100,00%
Dirección de Servicios a las Personas y el Territorio (6009.0003)	654.216,13	0,00	0,00	654.216,13	100,00%
Dirección de Servicios a las Personas y el Territorio (6009.0003)	74.309,50	0,00	0,00	74.309,50	100,00%
Biblioteca (6009.000301)	579.906,63	0,00	0,00	579.906,63	100,00%
Consejos de educación (0804)	62.712,86	0,00	0,00	62.712,86	100,00%
Participación en los consejos escolares: coordinación en materia educación (080402)	62.712,86	0,00	0,00	62.712,86	100,00%
Dirección de Servicios a las Personas y el Territorio (6009.0003)	62.712,86	0,00	0,00	62.712,86	100,00%
Dirección de Servicios a las Personas y el Territorio (6009.0003)	62.712,86	0,00	0,00	62.712,86	100,00%
Convivencia y civismo (1103)	321.519,59	0,00	0,00	321.519,59	100,00%
Comunidades de vecinos (110303)	57.490,18	0,00	0,00	57.490,18	100,00%
Dirección de Servicios a las Personas y el Territorio (6009.0003)	57.490,18	0,00	0,00	57.490,18	100,00%
Dirección de Servicios a las Personas y el Territorio (6009.0003)	57.490,18	0,00	0,00	57.490,18	100,00%
Convivencia en el espacio público (110301)	131.672,79	0,00	0,00	131.672,79	100,00%
Dirección de Servicios a las Personas y el Territorio (6009.0003)	131.672,79	0,00	0,00	131.672,79	100,00%
Dirección de Servicios a las Personas y el Territorio (6009.0003)	131.672,79	0,00	0,00	131.672,79	100,00%
Prevención y mediación (110302)	132.356,61	0,00	0,00	132.356,61	100,00%
Dirección de Servicios a las Personas y el Territorio (6009.0003)	132.356,61	0,00	0,00	132.356,61	100,00%
Dirección de Servicios a las Personas y el Territorio (6009.0003)	132.356,61	0,00	0,00	132.356,61	100,00%
Dinamización del territorio (1102)	505.814,16	0,00	90.954,85	414.859,31	82,02%
Actuaciones en materia de leyes de barrio u otros programas comunitarios (110202)	137.888,27	0,00	90.954,85	46.933,42	34,04%
Dirección de Servicios a las Personas y el Territorio (6009.0003)	137.888,27	0,00	90.954,85	46.933,42	34,04%
Dirección de Servicios a las Personas y el Territorio (6009.0003)	117.838,43	0,00	90.954,85	117.838,43	22,81%
Casal de barrio (6009.000302)	1.222,99	0,00	0,00	1.222,99	100,00%
Equipamiento cultural (6009.000306)	18.826,85	0,00	0,00	18.826,85	100,00%
Contacto regular con las entidades y vecinos del territorio (110201)	138.274,87	0,00	0,00	138.274,87	100,00%
Dirección de Servicios a las Personas y el Territorio (6009.0003)	138.274,87	0,00	0,00	138.274,87	100,00%
Dirección de Servicios a las Personas y el Territorio (6009.0003)	118.225,03	0,00	0,00	118.225,03	100,00%
Casal de barrio (6009.000302)	1.222,99	0,00	0,00	1.222,99	100,00%
Equipamiento cultural (6009.000306)	18.826,85	0,00	0,00	18.826,85	100,00%
Democracia activa (110206)	33.792,58	0,00	0,00	33.792,58	100,00%
Dirección de Servicios a las Personas y el Territorio (6009.0003)	33.792,58	0,00	0,00	33.792,58	100,00%
Dirección de Servicios a las Personas y el Territorio (6009.0003)	13.742,73	0,00	0,00	13.742,73	100,00%
Casal de barrio (6009.000302)	1.222,99	0,00	0,00	1.222,99	100,00%

DISTRITO SANT ANDREU (1109)
FINANCIACIÓN POR FORMA, GERENCIA, SUBPROCESO, ACTIVIDAD Y ORGANIZACIÓN

Forma / Gerencia / Subproceso / Actividad / Tarea / Organización	Coste	Aportación Usuario	Aportación Otras	Aportación Teórica Ayuntamiento	
Equipamiento cultural (6009.000306)	18.826,85	0,00	0,00	18.826,85	100,00%
Dinamización económica (110203)	24.737,00	0,00	0,00	24.737,00	100,00%
Dirección de Servicios a las Personas y el Territorio (6009.0003)	24.737,00	0,00	0,00	24.737,00	100,00%
Dirección de Servicios a las Personas y el Territorio (6009.0003)	4.687,16	0,00	0,00	4.687,16	100,00%
Casal de barrio (6009.000302)	1.222,99	0,00	0,00	1.222,99	100,00%
Equipamiento cultural (6009.000306)	18.826,85	0,00	0,00	18.826,85	100,00%
Planes y fomento del empleo (110204)	108.258,97	0,00	0,00	108.258,97	100,00%
Dirección de Servicios a las Personas y el Territorio (6009.0003)	108.258,97	0,00	0,00	108.258,97	100,00%
Dirección de Servicios a las Personas y el Territorio (6009.0003)	88.209,13	0,00	0,00	88.209,13	100,00%
Casal de barrio (6009.000302)	1.222,99	0,00	0,00	1.222,99	100,00%
Equipamiento cultural (6009.000306)	18.826,85	0,00	0,00	18.826,85	100,00%
Procesos participativos (110205)	62.862,47	0,00	0,00	62.862,47	100,00%
Dirección de Servicios a las Personas y el Territorio (6009.0003)	62.862,47	0,00	0,00	62.862,47	100,00%
Dirección de Servicios a las Personas y el Territorio (6009.0003)	42.812,63	0,00	0,00	42.812,63	100,00%
Casal de barrio (6009.000302)	1.222,99	0,00	0,00	1.222,99	100,00%
Equipamiento cultural (6009.000306)	18.826,85	0,00	0,00	18.826,85	100,00%
Espacio urbano (1204)	752.371,89	0,00	0,00	752.371,89	100,00%
Gestión de las infraestructuras de actos: elementos, equipos, vallas, señalización,... (120409)	752.371,89	0,00	0,00	752.371,89	100,00%
Dirección de Servicios a las Personas y el Territorio (6009.0003)	752.371,89	0,00	0,00	752.371,89	100,00%
Dirección de Servicios a las Personas y el Territorio (6009.0003)	751.922,96	0,00	0,00	751.922,96	100,00%
Equipamiento cultural (6009.000306)	448,93	0,00	0,00	448,93	100,00%
Familia e infancia (0302)	322.005,18	0,00	0,00	322.005,18	100,00%
Actividades y coordinación de los centros infantiles, espacios adolescentes y ludotecas infantiles (030204)	239.474,00	0,00	0,00	239.474,00	100,00%
Dirección de Servicios a las Personas y el Territorio (6009.0003)	239.474,00	0,00	0,00	239.474,00	100,00%
Casal de barrio (6009.000302)	17.119,64	0,00	0,00	17.119,64	100,00%
Equipamiento para niños y adolescentes (6009.000311)	222.354,36	0,00	0,00	222.354,36	100,00%
Promoción y participación de la infancia (030207)	82.531,18	0,00	0,00	82.531,18	100,00%
Dirección de Servicios a las Personas y el Territorio (6009.0003)	82.531,18	0,00	0,00	82.531,18	100,00%
Dirección de Servicios a las Personas y el Territorio (6009.0003)	73.084,58	0,00	0,00	73.084,58	100,00%
Casal de barrio (6009.000302)	9.446,60	0,00	0,00	9.446,60	100,00%
Fiestas (0903)	231.431,92	0,00	0,00	231.431,92	100,00%
Fiestas de la ciudad (090301)	46.247,90	0,00	0,00	46.247,90	100,00%

DISTRITO SANT ANDREU (1109)
FINANCIACIÓN POR FORMA, GERENCIA, SUBPROCESO, ACTIVIDAD Y ORGANIZACIÓN

Forma / Gerencia / Subproceso / Actividad / Tarea / Organización	Coste	Aportación Usuario	Aportación Otras	Aportación Teórica Ayuntamiento	
Dirección de Servicios a las Personas y el Territorio (6009.0003)	46.247,90	0,00	0,00	46.247,90	100,00%
Dirección de Servicios a las Personas y el Territorio (6009.0003)	46.247,90	0,00	0,00	46.247,90	100,00%
Fiestas de los distritos (090302)	185.184,03	0,00	0,00	185.184,03	100,00%
Dirección de Servicios a las Personas y el Territorio (6009.0003)	185.184,03	0,00	0,00	185.184,03	100,00%
Dirección de Servicios a las Personas y el Territorio (6009.0003)	185.184,03	0,00	0,00	185.184,03	100,00%
Fomento y promoción de la práctica deportiva (0401)	1.345.150,79	0,00	0,00	1.345.150,79	100,00%
Campañas tiempo de vacaciones (040104)	217.725,71	0,00	0,00	217.725,71	100,00%
Dirección de Servicios a las Personas y el Territorio (6009.0003)	217.725,71	0,00	0,00	217.725,71	100,00%
Dirección de Servicios a las Personas y el Territorio (6009.0003)	22.838,70	0,00	0,00	22.838,70	100,00%
Equipamiento cultural (6009.000306)	86,20	0,00	0,00	86,20	100,00%
Equipamiento deportivo (6009.000308)	194.800,82	0,00	0,00	194.800,82	100,00%
Deporte en edad escolar (040101)	231.195,26	0,00	0,00	231.195,26	100,00%
Dirección de Servicios a las Personas y el Territorio (6009.0003)	231.195,26	0,00	0,00	231.195,26	100,00%
Dirección de Servicios a las Personas y el Territorio (6009.0003)	16.732,95	0,00	0,00	16.732,95	100,00%
Equipamiento cultural (6009.000306)	86,20	0,00	0,00	86,20	100,00%
Equipamiento deportivo (6009.000308)	194.800,82	0,00	0,00	194.800,82	100,00%
Equipamiento educativo (6009.000307)	19.575,30	0,00	0,00	19.575,30	100,00%
Deporte, salud y sociedad (040105)	211.619,96	0,00	0,00	211.619,96	100,00%
Dirección de Servicios a las Personas y el Territorio (6009.0003)	211.619,96	0,00	0,00	211.619,96	100,00%
Dirección de Servicios a las Personas y el Territorio (6009.0003)	16.732,95	0,00	0,00	16.732,95	100,00%
Equipamiento cultural (6009.000306)	86,20	0,00	0,00	86,20	100,00%
Equipamiento deportivo (6009.000308)	194.800,82	0,00	0,00	194.800,82	100,00%
Entidades deportivas (040106)	257.159,75	0,00	0,00	257.159,75	100,00%
Dirección de Servicios a las Personas y el Territorio (6009.0003)	257.159,75	0,00	0,00	257.159,75	100,00%
Dirección de Servicios a las Personas y el Territorio (6009.0003)	62.272,73	0,00	0,00	62.272,73	100,00%
Equipamiento cultural (6009.000306)	86,20	0,00	0,00	86,20	100,00%
Equipamiento deportivo (6009.000308)	194.800,82	0,00	0,00	194.800,82	100,00%
Programas para colectivos (040102)	215.830,14	0,00	0,00	215.830,14	100,00%
Dirección de Servicios a las Personas y el Territorio (6009.0003)	215.830,14	0,00	0,00	215.830,14	100,00%
Dirección de Servicios a las Personas y el Territorio (6009.0003)	20.943,13	0,00	0,00	20.943,13	100,00%
Equipamiento cultural (6009.000306)	86,20	0,00	0,00	86,20	100,00%
Equipamiento deportivo (6009.000308)	194.800,82	0,00	0,00	194.800,82	100,00%
Promoción del deporte (040103)	211.619,96	0,00	0,00	211.619,96	100,00%

DISTRITO SANT ANDREU (1109)
FINANCIACIÓN POR FORMA, GERENCIA, SUBPROCESO, ACTIVIDAD Y ORGANIZACIÓN

Forma / Gerencia / Subproceso / Actividad / Tarea / Organización	Coste	Aportación Usuario	Aportación Otras	Aportación Teórica Ayuntamiento	
Dirección de Servicios a las Personas y el Territorio (6009.0003)	211.619,96	0,00	0,00	211.619,96	100,00%
Dirección de Servicios a las Personas y el Territorio (6009.0003)	16.732,95	0,00	0,00	16.732,95	100,00%
Equipamiento cultural (6009.000306)	86,20	0,00	0,00	86,20	100,00%
Equipamiento deportivo (6009.000308)	194.800,82	0,00	0,00	194.800,82	100,00%
Gestión de instalaciones deportivas (0403)	43.031,04	0,00	0,00	43.031,04	100,00%
Instalaciones deportivas municipales (040301)	43.031,04	0,00	0,00	43.031,04	100,00%
Dirección de Servicios a las Personas y el Territorio (6009.0003)	43.031,04	0,00	0,00	43.031,04	100,00%
Dirección de Servicios a las Personas y el Territorio (6009.0003)	43.031,04	0,00	0,00	43.031,04	100,00%
Interculturalidad e inmigración (0306)	187.289,77	0,00	0,00	187.289,77	100,00%
Atención a los Inmigrantes Extranjeros (030607)	4.673,75	0,00	0,00	4.673,75	100,00%
Dirección de Servicios a las Personas y el Territorio (6009.0003)	4.673,75	0,00	0,00	4.673,75	100,00%
Dirección de Servicios a las Personas y el Territorio (6009.0003)	4.673,75	0,00	0,00	4.673,75	100,00%
Atención a los refugiados (030611)	4.673,75	0,00	0,00	4.673,75	100,00%
Dirección de Servicios a las Personas y el Territorio (6009.0003)	4.673,75	0,00	0,00	4.673,75	100,00%
Dirección de Servicios a las Personas y el Territorio (6009.0003)	4.673,75	0,00	0,00	4.673,75	100,00%
Cursos de lengua (030609)	4.673,75	0,00	0,00	4.673,75	100,00%
Dirección de Servicios a las Personas y el Territorio (6009.0003)	4.673,75	0,00	0,00	4.673,75	100,00%
Dirección de Servicios a las Personas y el Territorio (6009.0003)	4.673,75	0,00	0,00	4.673,75	100,00%
Estrategia antirumores (030602)	4.673,75	0,00	0,00	4.673,75	100,00%
Dirección de Servicios a las Personas y el Territorio (6009.0003)	4.673,75	0,00	0,00	4.673,75	100,00%
Dirección de Servicios a las Personas y el Territorio (6009.0003)	4.673,75	0,00	0,00	4.673,75	100,00%
Informes de arraigo y de vivienda (030605)	4.673,75	0,00	0,00	4.673,75	100,00%
Dirección de Servicios a las Personas y el Territorio (6009.0003)	4.673,75	0,00	0,00	4.673,75	100,00%
Dirección de Servicios a las Personas y el Territorio (6009.0003)	4.673,75	0,00	0,00	4.673,75	100,00%
Plan de acogida (030603)	4.673,75	0,00	0,00	4.673,75	100,00%
Dirección de Servicios a las Personas y el Territorio (6009.0003)	4.673,75	0,00	0,00	4.673,75	100,00%
Dirección de Servicios a las Personas y el Territorio (6009.0003)	4.673,75	0,00	0,00	4.673,75	100,00%
Programa de reagrupación: nuevas familias (030604)	4.673,75	0,00	0,00	4.673,75	100,00%
Dirección de Servicios a las Personas y el Territorio (6009.0003)	4.673,75	0,00	0,00	4.673,75	100,00%
Dirección de Servicios a las Personas y el Territorio (6009.0003)	4.673,75	0,00	0,00	4.673,75	100,00%
Programa Inmigración y educación (030601)	4.673,75	0,00	0,00	4.673,75	100,00%
Dirección de Servicios a las Personas y el Territorio (6009.0003)	4.673,75	0,00	0,00	4.673,75	100,00%
Dirección de Servicios a las Personas y el Territorio (6009.0003)	4.673,75	0,00	0,00	4.673,75	100,00%

DISTRITO SANT ANDREU (1109)
FINANCIACIÓN POR FORMA, GERENCIA, SUBPROCESO, ACTIVIDAD Y ORGANIZACIÓN

Forma / Gerencia / Subproceso / Actividad / Tarea / Organización	Coste	Aportación Usuario	Aportación Otras	Aportación Teórica Ayuntamiento	
Programa Inmigración y participación (030608)	4.673,75	0,00	0,00	4.673,75	100,00%
Dirección de Servicios a las Personas y el Territorio (6009.0003)	4.673,75	0,00	0,00	4.673,75	100,00%
Dirección de Servicios a las Personas y el Territorio (6009.0003)	4.673,75	0,00	0,00	4.673,75	100,00%
Programas de interculturalidad convivencia y sensibilización del hecho migratorio (030606)	4.673,75	0,00	0,00	4.673,75	100,00%
Dirección de Servicios a las Personas y el Territorio (6009.0003)	4.673,75	0,00	0,00	4.673,75	100,00%
Dirección de Servicios a las Personas y el Territorio (6009.0003)	4.673,75	0,00	0,00	4.673,75	100,00%
Promoción social de la inmigración (030610)	140.552,30	0,00	0,00	140.552,30	100,00%
Dirección de Servicios a las Personas y el Territorio (6009.0003)	140.552,30	0,00	0,00	140.552,30	100,00%
Dirección de Servicios a las Personas y el Territorio (6009.0003)	140.552,30	0,00	0,00	140.552,30	100,00%
Juventud (0308)	1.238.254,20	0,00	0,00	1.238.254,20	100,00%
Actividades y coordinación de los centros de jóvenes y Puntos de Información Juvenil (PIJ) (030808)	231.753,57	0,00	0,00	231.753,57	100,00%
Dirección de Servicios a las Personas y el Territorio (6009.0003)	231.753,57	0,00	0,00	231.753,57	100,00%
Dirección de Servicios a las Personas y el Territorio (6009.0003)	583,64	0,00	0,00	583,64	100,00%
Equipamiento para jóvenes / PIJ (6009.000312)	231.169,94	0,00	0,00	231.169,94	100,00%
Apoyo a la cultura ocio alternativo ocio y la creación joven (030806)	26.616,61	0,00	0,00	26.616,61	100,00%
Dirección de Servicios a las Personas y el Territorio (6009.0003)	26.616,61	0,00	0,00	26.616,61	100,00%
Dirección de Servicios a las Personas y el Territorio (6009.0003)	583,64	0,00	0,00	583,64	100,00%
Equipamiento para jóvenes / PIJ (6009.000312)	26.032,97	0,00	0,00	26.032,97	100,00%
Planificación estratégica y evaluación de programas (030807)	26.616,61	0,00	0,00	26.616,61	100,00%
Dirección de Servicios a las Personas y el Territorio (6009.0003)	26.616,61	0,00	0,00	26.616,61	100,00%
Dirección de Servicios a las Personas y el Territorio (6009.0003)	583,64	0,00	0,00	583,64	100,00%
Equipamiento para jóvenes / PIJ (6009.000312)	26.032,97	0,00	0,00	26.032,97	100,00%
Promoción de los jóvenes (030809)	812.692,24	0,00	0,00	812.692,24	100,00%
Dirección de Servicios a las Personas y el Territorio (6009.0003)	812.692,24	0,00	0,00	812.692,24	100,00%
Dirección de Servicios a las Personas y el Territorio (6009.0003)	355.886,43	0,00	0,00	355.886,43	100,00%
Equipamiento para jóvenes / PIJ (6009.000312)	456.805,81	0,00	0,00	456.805,81	100,00%
Proyectos de empleo e inserción laboral joven (030804)	26.616,61	0,00	0,00	26.616,61	100,00%
Dirección de Servicios a las Personas y el Territorio (6009.0003)	26.616,61	0,00	0,00	26.616,61	100,00%
Dirección de Servicios a las Personas y el Territorio (6009.0003)	583,64	0,00	0,00	583,64	100,00%
Equipamiento para jóvenes / PIJ (6009.000312)	26.032,97	0,00	0,00	26.032,97	100,00%
Salas de estudio nocturnas (030805)	33.296,24	0,00	0,00	33.296,24	100,00%
Dirección de Servicios a las Personas y el Territorio (6009.0003)	33.296,24	0,00	0,00	33.296,24	100,00%
Dirección de Servicios a las Personas y el Territorio (6009.0003)	583,64	0,00	0,00	583,64	100,00%

DISTRITO SANT ANDREU (1109)
FINANCIACIÓN POR FORMA, GERENCIA, SUBPROCESO, ACTIVIDAD Y ORGANIZACIÓN

Forma / Gerencia / Subproceso / Actividad / Tarea / Organización	Coste	Aportación Usuario	Aportación Otras	Aportación Teórica Ayuntamiento	
Equipamiento para jóvenes / PIJ (6009.000312)	32.712,60	0,00	0,00	32.712,60	100,00%
Servicios de información y recursos para entidades (030803)	26.616,61	0,00	0,00	26.616,61	100,00%
Dirección de Servicios a las Personas y el Territorio (6009.0003)	26.616,61	0,00	0,00	26.616,61	100,00%
Dirección de Servicios a las Personas y el Territorio (6009.0003)	583,64	0,00	0,00	583,64	100,00%
Equipamiento para jóvenes / PIJ (6009.000312)	26.032,97	0,00	0,00	26.032,97	100,00%
Servicios orientación, formación y recursos para jóvenes (CIAJ: Centro Información y Asesoramiento para jóvenes) (030801)	27.429,10	0,00	0,00	27.429,10	100,00%
Dirección de Servicios a las Personas y el Territorio (6009.0003)	27.429,10	0,00	0,00	27.429,10	100,00%
Dirección de Servicios a las Personas y el Territorio (6009.0003)	1.396,13	0,00	0,00	1.396,13	100,00%
Equipamiento para jóvenes / PIJ (6009.000312)	26.032,97	0,00	0,00	26.032,97	100,00%
Servicios y recursos por adolescentes (CAAJ: Centro Asesoramiento Académico para jóvenes) (030802)	26.616,61	0,00	0,00	26.616,61	100,00%
Dirección de Servicios a las Personas y el Territorio (6009.0003)	26.616,61	0,00	0,00	26.616,61	100,00%
Dirección de Servicios a las Personas y el Territorio (6009.0003)	583,64	0,00	0,00	583,64	100,00%
Equipamiento para jóvenes / PIJ (6009.000312)	26.032,97	0,00	0,00	26.032,97	100,00%
Miscelánea (1199)	166.140,86	0,00	0,00	166.140,86	100,00%
Centro equiparado a punto de Organización (119902)	166.140,86	0,00	0,00	166.140,86	100,00%
Dirección de Servicios a las Personas y el Territorio (6009.0003)	166.140,86	0,00	0,00	166.140,86	100,00%
Centro de servicios sociales (6009.000304)	77.100,90	0,00	0,00	77.100,90	100,00%
Edificio municipal (6009.000305)	38.987,14	0,00	0,00	38.987,14	100,00%
Otros equipamientos (6009.000315)	50.052,82	0,00	0,00	50.052,82	100,00%
Mujer (0312)	57.296,05	0,00	0,00	57.296,05	100,00%
Promoción social de las mujeres (031208)	57.296,05	0,00	0,00	57.296,05	100,00%
Dirección de Servicios a las Personas y el Territorio (6009.0003)	57.296,05	0,00	0,00	57.296,05	100,00%
Equipamiento para la mujer / PIAD (6009.000313)	57.296,05	0,00	0,00	57.296,05	100,00%
Museos, fábricas y salas de exposiciones (0905)	132.926,55	0,00	0,00	132.926,55	100,00%
Actividades culturales (090503)	33.729,67	0,00	0,00	33.729,67	100,00%
Dirección de Servicios a las Personas y el Territorio (6009.0003)	33.729,67	0,00	0,00	33.729,67	100,00%
Equipamiento cultural (6009.000306)	33.729,67	0,00	0,00	33.729,67	100,00%
Exposiciones temporales (090502)	99.196,88	0,00	0,00	99.196,88	100,00%
Dirección de Servicios a las Personas y el Territorio (6009.0003)	99.196,88	0,00	0,00	99.196,88	100,00%
Dirección de Servicios a las Personas y el Territorio (6009.0003)	9.981,28	0,00	0,00	9.981,28	100,00%
Centro cívico (6009.000303)	22.715,70	0,00	0,00	22.715,70	100,00%
Equipamiento cultural (6009.000306)	66.499,90	0,00	0,00	66.499,90	100,00%

DISTRITO SANT ANDREU (1109)
FINANCIACIÓN POR FORMA, GERENCIA, SUBPROCESO, ACTIVIDAD Y ORGANIZACIÓN

Forma / Gerencia / Subproceso / Actividad / Tarea / Organización	Coste	Aportación Usuario	Aportación Otras	Aportación Teórica Ayuntamiento	
Personas de la tercera edad (0303)	1.481.607,58	0,00	0,00	1.481.607,58	100,00%
Actividades y coordinación de los centros y espacios municipales para personas de la tercera edad (030301)	1.434.824,17	0,00	0,00	1.434.824,17	100,00%
Dirección de Servicios a las Personas y el Territorio (6009.0003)	1.434.824,17	0,00	0,00	1.434.824,17	100,00%
Dirección de Servicios a las Personas y el Territorio (6009.0003)	23.964,90	0,00	0,00	23.964,90	100,00%
Equipamiento para la Tercera edad (6009.000310)	1.410.859,28	0,00	0,00	1.410.859,28	100,00%
Promoción de las personas de la tercera edad (030314)	46.783,41	0,00	0,00	46.783,41	100,00%
Dirección de Servicios a las Personas y el Territorio (6009.0003)	46.783,41	0,00	0,00	46.783,41	100,00%
Dirección de Servicios a las Personas y el Territorio (6009.0003)	14.401,74	0,00	0,00	14.401,74	100,00%
Equipamiento para la Tercera edad (6009.000310)	32.381,67	0,00	0,00	32.381,67	100,00%
Promoción de las actividades culturales (0901)	3.783.107,37	0,00	0,00	3.783.107,37	100,00%
Promoción de la cultura popular (090108)	1.123.586,67	0,00	0,00	1.123.586,67	100,00%
Dirección de Servicios a las Personas y el Territorio (6009.0003)	1.123.586,67	0,00	0,00	1.123.586,67	100,00%
Dirección de Servicios a las Personas y el Territorio (6009.0003)	324.738,20	0,00	0,00	324.738,20	100,00%
Casal de barrio (6009.000302)	4.160,44	0,00	0,00	4.160,44	100,00%
Centro cívico (6009.000303)	93.514,32	0,00	0,00	93.514,32	100,00%
Equipamiento cultural (6009.000306)	661.124,03	0,00	0,00	661.124,03	100,00%
Equipamiento para entidades y asociaciones (6009.000309)	40.049,68	0,00	0,00	40.049,68	100,00%
Promoción de la danza (090104)	404.032,20	0,00	0,00	404.032,20	100,00%
Dirección de Servicios a las Personas y el Territorio (6009.0003)	404.032,20	0,00	0,00	404.032,20	100,00%
Dirección de Servicios a las Personas y el Territorio (6009.0003)	7.478,46	0,00	0,00	7.478,46	100,00%
Casal de barrio (6009.000302)	4.160,44	0,00	0,00	4.160,44	100,00%
Centro cívico (6009.000303)	93.514,32	0,00	0,00	93.514,32	100,00%
Equipamiento cultural (6009.000306)	258.829,30	0,00	0,00	258.829,30	100,00%
Equipamiento para entidades y asociaciones (6009.000309)	40.049,68	0,00	0,00	40.049,68	100,00%
Promoción de la innovación científica y tecnológica (090109)	177.174,73	0,00	0,00	177.174,73	100,00%
Dirección de Servicios a las Personas y el Territorio (6009.0003)	177.174,73	0,00	0,00	177.174,73	100,00%
Dirección de Servicios a las Personas y el Territorio (6009.0003)	3.231,35	0,00	0,00	3.231,35	100,00%
Casal de barrio (6009.000302)	4.160,44	0,00	0,00	4.160,44	100,00%
Centro cívico (6009.000303)	93.514,32	0,00	0,00	93.514,32	100,00%
Equipamiento cultural (6009.000306)	36.218,94	0,00	0,00	36.218,94	100,00%
Equipamiento para entidades y asociaciones (6009.000309)	40.049,68	0,00	0,00	40.049,68	100,00%
Promoción de la literatura (090106)	177.174,73	0,00	0,00	177.174,73	100,00%

DISTRITO SANT ANDREU (1109)
FINANCIACIÓN POR FORMA, GERENCIA, SUBPROCESO, ACTIVIDAD Y ORGANIZACIÓN

Forma / Gerencia / Subproceso / Actividad / Tarea / Organización	Coste	Aportación Usuario	Aportación Otras	Aportación Teórica Ayuntamiento	
Dirección de Servicios a las Personas y el Territorio (6009.0003)	177.174,73	0,00	0,00	177.174,73	100,00%
Dirección de Servicios a las Personas y el Territorio (6009.0003)	3.231,35	0,00	0,00	3.231,35	100,00%
Casal de barrio (6009.000302)	4.160,44	0,00	0,00	4.160,44	100,00%
Centro cívico (6009.000303)	93.514,32	0,00	0,00	93.514,32	100,00%
Equipamiento cultural (6009.000306)	36.218,94	0,00	0,00	36.218,94	100,00%
Equipamiento para entidades y asociaciones (6009.000309)	40.049,68	0,00	0,00	40.049,68	100,00%
Promoción de la música (090102)	265.194,02	0,00	0,00	265.194,02	100,00%
Dirección de Servicios a las Personas y el Territorio (6009.0003)	265.194,02	0,00	0,00	265.194,02	100,00%
Dirección de Servicios a las Personas y el Territorio (6009.0003)	43.999,91	0,00	0,00	43.999,91	100,00%
Casal de barrio (6009.000302)	4.160,44	0,00	0,00	4.160,44	100,00%
Centro cívico (6009.000303)	93.514,32	0,00	0,00	93.514,32	100,00%
Equipamiento cultural (6009.000306)	36.218,94	0,00	0,00	36.218,94	100,00%
Equipamiento educativo (6009.000307)	47.250,73	0,00	0,00	47.250,73	100,00%
Equipamiento para entidades y asociaciones (6009.000309)	40.049,68	0,00	0,00	40.049,68	100,00%
Promoción de las artes visuales (090110)	557.646,03	0,00	0,00	557.646,03	100,00%
Dirección de Servicios a las Personas y el Territorio (6009.0003)	557.646,03	0,00	0,00	557.646,03	100,00%
Dirección de Servicios a las Personas y el Territorio (6009.0003)	11.071,69	0,00	0,00	11.071,69	100,00%
Casal de barrio (6009.000302)	4.160,44	0,00	0,00	4.160,44	100,00%
Centro cívico (6009.000303)	466.145,28	0,00	0,00	466.145,28	100,00%
Equipamiento cultural (6009.000306)	36.218,94	0,00	0,00	36.218,94	100,00%
Equipamiento para entidades y asociaciones (6009.000309)	40.049,68	0,00	0,00	40.049,68	100,00%
Promoción del circo (090103)	177.174,73	0,00	0,00	177.174,73	100,00%
Dirección de Servicios a las Personas y el Territorio (6009.0003)	177.174,73	0,00	0,00	177.174,73	100,00%
Dirección de Servicios a las Personas y el Territorio (6009.0003)	3.231,35	0,00	0,00	3.231,35	100,00%
Casal de barrio (6009.000302)	4.160,44	0,00	0,00	4.160,44	100,00%
Centro cívico (6009.000303)	93.514,32	0,00	0,00	93.514,32	100,00%
Equipamiento cultural (6009.000306)	36.218,94	0,00	0,00	36.218,94	100,00%
Equipamiento para entidades y asociaciones (6009.000309)	40.049,68	0,00	0,00	40.049,68	100,00%
Promoción del patrimonio, de la memoria y la historia (090107)	302.581,72	0,00	0,00	302.581,72	100,00%
Dirección de Servicios a las Personas y el Territorio (6009.0003)	302.581,72	0,00	0,00	302.581,72	100,00%
Dirección de Servicios a las Personas y el Territorio (6009.0003)	105.170,13	0,00	0,00	105.170,13	100,00%
Casal de barrio (6009.000302)	4.160,44	0,00	0,00	4.160,44	100,00%
Centro cívico (6009.000303)	93.514,32	0,00	0,00	93.514,32	100,00%

DISTRITO SANT ANDREU (1109)
FINANCIACIÓN POR FORMA, GERENCIA, SUBPROCESO, ACTIVIDAD Y ORGANIZACIÓN

Forma / Gerencia / Subproceso / Actividad / Tarea / Organización	Coste	Aportación Usuario	Aportación Otras	Aportación Teórica Ayuntamiento	
Equipamiento cultural (6009.000306)	46.186,94	0,00	0,00	46.186,94	100,00%
Equipamiento educativo (6009.000307)	13.500,21	0,00	0,00	13.500,21	100,00%
Equipamiento para entidades y asociaciones (6009.000309)	40.049,68	0,00	0,00	40.049,68	100,00%
Promoción del sector cultural (090101)	177.174,73	0,00	0,00	177.174,73	100,00%
Dirección de Servicios a las Personas y el Territorio (6009.0003)	177.174,73	0,00	0,00	177.174,73	100,00%
Dirección de Servicios a las Personas y el Territorio (6009.0003)	3.231,35	0,00	0,00	3.231,35	100,00%
Casal de barrio (6009.000302)	4.160,44	0,00	0,00	4.160,44	100,00%
Centro cívico (6009.000303)	93.514,32	0,00	0,00	93.514,32	100,00%
Equipamiento cultural (6009.000306)	36.218,94	0,00	0,00	36.218,94	100,00%
Equipamiento para entidades y asociaciones (6009.000309)	40.049,68	0,00	0,00	40.049,68	100,00%
Promoción del teatro (090105)	421.367,80	0,00	0,00	421.367,80	100,00%
Dirección de Servicios a las Personas y el Territorio (6009.0003)	421.367,80	0,00	0,00	421.367,80	100,00%
Dirección de Servicios a las Personas y el Territorio (6009.0003)	24.814,06	0,00	0,00	24.814,06	100,00%
Casal de barrio (6009.000302)	4.160,44	0,00	0,00	4.160,44	100,00%
Centro cívico (6009.000303)	93.514,32	0,00	0,00	93.514,32	100,00%
Equipamiento cultural (6009.000306)	258.829,30	0,00	0,00	258.829,30	100,00%
Equipamiento para entidades y asociaciones (6009.000309)	40.049,68	0,00	0,00	40.049,68	100,00%
Promoción económica de la ciudad (1006)	173.880,45	0,00	0,00	173.880,45	100,00%
Apoyo al comercio y al turismo (100603)	166.494,17	0,00	0,00	166.494,17	100,00%
Dirección de Servicios a las Personas y el Territorio (6009.0003)	166.494,17	0,00	0,00	166.494,17	100,00%
Dirección de Servicios a las Personas y el Territorio (6009.0003)	166.494,17	0,00	0,00	166.494,17	100,00%
Promoción económica de la ciudad (100602)	3.693,14	0,00	0,00	3.693,14	100,00%
Dirección de Servicios a las Personas y el Territorio (6009.0003)	3.693,14	0,00	0,00	3.693,14	100,00%
Dirección de Servicios a las Personas y el Territorio (6009.0003)	3.693,14	0,00	0,00	3.693,14	100,00%
Turismo y eventos (100601)	3.693,14	0,00	0,00	3.693,14	100,00%
Dirección de Servicios a las Personas y el Territorio (6009.0003)	3.693,14	0,00	0,00	3.693,14	100,00%
Dirección de Servicios a las Personas y el Territorio (6009.0003)	3.693,14	0,00	0,00	3.693,14	100,00%
Protección del medio ambiente (0211)	1.698,11	0,00	0,00	1.698,11	100,00%
Otras actuaciones en el medio ambiente (021104)	1.698,11	0,00	0,00	1.698,11	100,00%
Dirección de Servicios a las Personas y el Territorio (6009.0003)	1.698,11	0,00	0,00	1.698,11	100,00%
Dirección de Servicios a las Personas y el Territorio (6009.0003)	1.698,11	0,00	0,00	1.698,11	100,00%
Salud pública (0311)	40.462,37	0,00	0,00	40.462,37	100,00%
Promoción de la salud (031106)	40.462,37	0,00	0,00	40.462,37	100,00%

DISTRITO SANT ANDREU (1109)
FINANCIACIÓN POR FORMA, GERENCIA, SUBPROCESO, ACTIVIDAD Y ORGANIZACIÓN

Forma / Gerencia / Subproceso / Actividad / Tarea / Organización	Coste	Aportación Usuario	Aportación Otras	Aportación Teórica Ayuntamiento	
Dirección de Servicios a las Personas y el Territorio (6009.0003)	40.462,37	0,00	0,00	40.462,37	100,00%
Dirección de Servicios a las Personas y el Territorio (6009.0003)	40.462,37	0,00	0,00	40.462,37	100,00%
Servicios de promoción y apoyo para personas con discapacidad (0317)	27.741,58	0,00	0,00	27.741,58	100,00%
Atención precoz (031703)	2.180,17	0,00	0,00	2.180,17	100,00%
Dirección de Servicios a las Personas y el Territorio (6009.0003)	2.180,17	0,00	0,00	2.180,17	100,00%
Dirección de Servicios a las Personas y el Territorio (6009.0003)	2.180,17	0,00	0,00	2.180,17	100,00%
Inserción laboral (031702)	2.180,17	0,00	0,00	2.180,17	100,00%
Dirección de Servicios a las Personas y el Territorio (6009.0003)	2.180,17	0,00	0,00	2.180,17	100,00%
Dirección de Servicios a las Personas y el Territorio (6009.0003)	2.180,17	0,00	0,00	2.180,17	100,00%
Servicios de promoción (031701)	19.020,89	0,00	0,00	19.020,89	100,00%
Dirección de Servicios a las Personas y el Territorio (6009.0003)	19.020,89	0,00	0,00	19.020,89	100,00%
Dirección de Servicios a las Personas y el Territorio (6009.0003)	19.020,89	0,00	0,00	19.020,89	100,00%
Transporte especial (031704)	2.180,17	0,00	0,00	2.180,17	100,00%
Dirección de Servicios a las Personas y el Territorio (6009.0003)	2.180,17	0,00	0,00	2.180,17	100,00%
Dirección de Servicios a las Personas y el Territorio (6009.0003)	2.180,17	0,00	0,00	2.180,17	100,00%
Transporte especial (031705)	2.180,17	0,00	0,00	2.180,17	100,00%
Dirección de Servicios a las Personas y el Territorio (6009.0003)	2.180,17	0,00	0,00	2.180,17	100,00%
Dirección de Servicios a las Personas y el Territorio (6009.0003)	2.180,17	0,00	0,00	2.180,17	100,00%
Trámites de los distritos (1104)	32.337,04	0,00	0,00	32.337,04	100,00%
Licencias de actividades (110401)	32.337,04	0,00	0,00	32.337,04	100,00%
Dirección de Servicios a las Personas y el Territorio (6009.0003)	32.337,04	0,00	0,00	32.337,04	100,00%
Dirección de Servicios a las Personas y el Territorio (6009.0003)	32.337,04	0,00	0,00	32.337,04	100,00%
Servicios de Licencias y Espacio Público	6.600.899,32	2.292.518,29	0,00	4.308.381,03	65,27%
Actuación urbanística (0118)	780.251,92	18.453,86	0,00	761.798,06	97,63%
Declaración de ruina (011804)	43.518,27	0,00	0,00	43.518,27	100,00%
Dirección de Servicios de Licencias y Espacio Público (6009.0004)	43.518,27	0,00	0,00	43.518,27	100,00%
Departamento de Licencias e Inspección (6009.000402)	43.518,27	0,00	0,00	43.518,27	100,00%
Expedientes de ejecución subsidiaria (011802)	552.969,08	0,00	0,00	552.969,08	100,00%
Dirección de Servicios de Licencias y Espacio Público (6009.0004)	552.969,08	0,00	0,00	552.969,08	100,00%
Departamento de Licencias e Inspección (6009.000402)	45.246,32	0,00	0,00	45.246,32	100,00%
Departamento de Obras y Mantenimiento (6009.000401)	507.722,76	0,00	0,00	507.722,76	100,00%
Expedientes e informes urbanísticos (011801)	79.064,04	0,00	0,00	79.064,04	100,00%
Dirección de Servicios de Licencias y Espacio Público (6009.0004)	79.064,04	0,00	0,00	79.064,04	100,00%

DISTRITO SANT ANDREU (1109)
FINANCIACIÓN POR FORMA, GERENCIA, SUBPROCESO, ACTIVIDAD Y ORGANIZACIÓN

Forma / Gerencia / Subproceso / Actividad / Tarea / Organización	Coste	Aportación Usuario	Aportación Otras	Aportación Teórica Ayuntamiento	
Departamento de Licencias e Inspección (6009.000402)	79.064,04	0,00	0,00	79.064,04	100,00%
Tramitación de las licencias de obra mayor (011803)	104.700,54	18.453,86	0,00	86.246,68	82,37%
Dirección de Servicios de Licencias y Espacio Público (6009.0004)	104.700,54	18.453,86	0,00	86.246,68	82,37%
Departamento de Licencias e Inspección (6009.000402)	104.700,54	18.453,86	0,00	86.246,68	82,37%
Atención al ciudadano y Comunicación (1101)	428.284,72	0,00	0,00	428.284,72	100,00%
Atención a ciudadanos y empresas: licencias, inspecciones, espacio público, ... (110102)	348.850,52	0,00	0,00	348.850,52	100,00%
Dirección de Servicios de Licencias y Espacio Público (6009.0004)	348.850,52	0,00	0,00	348.850,52	100,00%
Departamento de Licencias e Inspección (6009.000402)	348.850,52	0,00	0,00	348.850,52	100,00%
Gestión quejas, incidencias y sugerencias (IRIS) (110101)	79.434,20	0,00	0,00	79.434,20	100,00%
Dirección de Servicios de Licencias y Espacio Público (6009.0004)	79.434,20	0,00	0,00	79.434,20	100,00%
Departamento de Licencias e Inspección (6009.000402)	79.434,20	0,00	0,00	79.434,20	100,00%
Bibliotecas (0908)	513.742,12	0,00	0,00	513.742,12	100,00%
Actividades y coordinación de las bibliotecas (090801)	513.742,12	0,00	0,00	513.742,12	100,00%
Dirección de Servicios de Licencias y Espacio Público (6009.0004)	513.742,12	0,00	0,00	513.742,12	100,00%
Departamento de Obras y Mantenimiento (6009.000401)	513.742,12	0,00	0,00	513.742,12	100,00%
Coordinación de obras en el espacio público (1201)	2.084.886,21	0,00	0,00	2.084.886,21	100,00%
Mantenimiento preventivo y correctivo de los edificios municipales (120104)	1.956.373,43	0,00	0,00	1.956.373,43	100,00%
Dirección de Servicios de Licencias y Espacio Público (6009.0004)	1.956.373,43	0,00	0,00	1.956.373,43	100,00%
Departamento de Obras y Mantenimiento (6009.000401)	1.956.373,43	0,00	0,00	1.956.373,43	100,00%
Redacción estudios, proyectos de ejecución obras, informes previos y de recepción (120103)	128.512,78	0,00	0,00	128.512,78	100,00%
Dirección de Servicios de Licencias y Espacio Público (6009.0004)	128.512,78	0,00	0,00	128.512,78	100,00%
Departamento de Obras y Mantenimiento (6009.000401)	128.512,78	0,00	0,00	128.512,78	100,00%
Espacio urbano (1204)	854.004,77	0,00	0,00	854.004,77	100,00%
Mantenimiento preventivo y correctivo de la vía pública y pavimentación (120405)	854.004,77	0,00	0,00	854.004,77	100,00%
Dirección de Servicios de Licencias y Espacio Público (6009.0004)	854.004,77	0,00	0,00	854.004,77	100,00%
Departamento de Obras y Mantenimiento (6009.000401)	854.004,77	0,00	0,00	854.004,77	100,00%
Explotación y mantenimiento del alumbrado público (0208)	13.994,40	0,00	0,00	13.994,40	100,00%
Alumbrado público y ornamental (020802)	13.994,40	0,00	0,00	13.994,40	100,00%
Dirección de Servicios de Licencias y Espacio Público (6009.0004)	13.994,40	0,00	0,00	13.994,40	100,00%
Departamento de Obras y Mantenimiento (6009.000401)	13.994,40	0,00	0,00	13.994,40	100,00%
Fomento y promoción de la práctica deportiva (0401)	468.491,01	0,00	0,00	468.491,01	100,00%
Campañas tiempo de vacaciones (040104)	78.081,83	0,00	0,00	78.081,83	100,00%
Dirección de Servicios de Licencias y Espacio Público (6009.0004)	78.081,83	0,00	0,00	78.081,83	100,00%

DISTRITO SANT ANDREU (1109)
FINANCIACIÓN POR FORMA, GERENCIA, SUBPROCESO, ACTIVIDAD Y ORGANIZACIÓN

Forma / Gerencia / Subproceso / Actividad / Tarea / Organización	Coste	Aportación Usuario	Aportación Otras	Aportación Teórica Ayuntamiento	
Departamento de Obras y Mantenimiento (6009.000401)	78.081,83	0,00	0,00	78.081,83	100,00%
Deporte en edad escolar (040101)	78.081,83	0,00	0,00	78.081,83	100,00%
Dirección de Servicios de Licencias y Espacio Público (6009.0004)	78.081,83	0,00	0,00	78.081,83	100,00%
Departamento de Obras y Mantenimiento (6009.000401)	78.081,83	0,00	0,00	78.081,83	100,00%
Deporte, salud y sociedad (040105)	78.081,83	0,00	0,00	78.081,83	100,00%
Dirección de Servicios de Licencias y Espacio Público (6009.0004)	78.081,83	0,00	0,00	78.081,83	100,00%
Departamento de Obras y Mantenimiento (6009.000401)	78.081,83	0,00	0,00	78.081,83	100,00%
Entidades deportivas (040106)	78.081,83	0,00	0,00	78.081,83	100,00%
Dirección de Servicios de Licencias y Espacio Público (6009.0004)	78.081,83	0,00	0,00	78.081,83	100,00%
Departamento de Obras y Mantenimiento (6009.000401)	78.081,83	0,00	0,00	78.081,83	100,00%
Programas para colectivos (040102)	78.081,83	0,00	0,00	78.081,83	100,00%
Dirección de Servicios de Licencias y Espacio Público (6009.0004)	78.081,83	0,00	0,00	78.081,83	100,00%
Departamento de Obras y Mantenimiento (6009.000401)	78.081,83	0,00	0,00	78.081,83	100,00%
Promoción del deporte (040103)	78.081,83	0,00	0,00	78.081,83	100,00%
Dirección de Servicios de Licencias y Espacio Público (6009.0004)	78.081,83	0,00	0,00	78.081,83	100,00%
Departamento de Obras y Mantenimiento (6009.000401)	78.081,83	0,00	0,00	78.081,83	100,00%
Gestión de las inversiones (0116)	269.478,85	0,00	0,00	269.478,85	100,00%
Coordinación de las inversiones en el territorio (011602)	269.478,85	0,00	0,00	269.478,85	100,00%
Dirección de Servicios de Licencias y Espacio Público (6009.0004)	269.478,85	0,00	0,00	269.478,85	100,00%
Departamento de Obras y Mantenimiento (6009.000401)	269.478,85	0,00	0,00	269.478,85	100,00%
Juventud (0308)	28.270,25	0,00	0,00	28.270,25	100,00%
Actividades y coordinación de los centros de jóvenes y Puntos de Información Juvenil (PIJ) (030808)	3.141,14	0,00	0,00	3.141,14	100,00%
Dirección de Servicios de Licencias y Espacio Público (6009.0004)	3.141,14	0,00	0,00	3.141,14	100,00%
Departamento de Obras y Mantenimiento (6009.000401)	3.141,14	0,00	0,00	3.141,14	100,00%
Apoyo a la cultura ocio alternativo ocio y la creación joven (030806)	3.141,14	0,00	0,00	3.141,14	100,00%
Dirección de Servicios de Licencias y Espacio Público (6009.0004)	3.141,14	0,00	0,00	3.141,14	100,00%
Departamento de Obras y Mantenimiento (6009.000401)	3.141,14	0,00	0,00	3.141,14	100,00%
Planificación estratégica y evaluación de programas (030807)	3.141,14	0,00	0,00	3.141,14	100,00%
Dirección de Servicios de Licencias y Espacio Público (6009.0004)	3.141,14	0,00	0,00	3.141,14	100,00%
Departamento de Obras y Mantenimiento (6009.000401)	3.141,14	0,00	0,00	3.141,14	100,00%
Promoción de los jóvenes (030809)	3.141,14	0,00	0,00	3.141,14	100,00%
Dirección de Servicios de Licencias y Espacio Público (6009.0004)	3.141,14	0,00	0,00	3.141,14	100,00%
Departamento de Obras y Mantenimiento (6009.000401)	3.141,14	0,00	0,00	3.141,14	100,00%

DISTRITO SANT ANDREU (1109)
FINANCIACIÓN POR FORMA, GERENCIA, SUBPROCESO, ACTIVIDAD Y ORGANIZACIÓN

Forma / Gerencia / Subproceso / Actividad / Tarea / Organización	Coste	Aportación Usuario	Aportación Otras	Aportación Teórica Ayuntamiento	
Proyectos de empleo e inserción laboral joven (030804)	3.141,14	0,00	0,00	3.141,14	100,00%
Dirección de Servicios de Licencias y Espacio Público (6009.0004)	3.141,14	0,00	0,00	3.141,14	100,00%
Departamento de Obras y Mantenimiento (6009.000401)	3.141,14	0,00	0,00	3.141,14	100,00%
Salas de estudio nocturnas (030805)	3.141,14	0,00	0,00	3.141,14	100,00%
Dirección de Servicios de Licencias y Espacio Público (6009.0004)	3.141,14	0,00	0,00	3.141,14	100,00%
Departamento de Obras y Mantenimiento (6009.000401)	3.141,14	0,00	0,00	3.141,14	100,00%
Servicios de información y recursos para entidades (030803)	3.141,14	0,00	0,00	3.141,14	100,00%
Dirección de Servicios de Licencias y Espacio Público (6009.0004)	3.141,14	0,00	0,00	3.141,14	100,00%
Departamento de Obras y Mantenimiento (6009.000401)	3.141,14	0,00	0,00	3.141,14	100,00%
Servicios orientación, formación y recursos para jóvenes (CIAJ: Centro Información y Asesoramiento para jóvenes) (030801)	3.141,14	0,00	0,00	3.141,14	100,00%
Dirección de Servicios de Licencias y Espacio Público (6009.0004)	3.141,14	0,00	0,00	3.141,14	100,00%
Departamento de Obras y Mantenimiento (6009.000401)	3.141,14	0,00	0,00	3.141,14	100,00%
Servicios y recursos por adolescentes (CAAJ: Centro Asesoramiento Académico para jóvenes) (030802)	3.141,14	0,00	0,00	3.141,14	100,00%
Dirección de Servicios de Licencias y Espacio Público (6009.0004)	3.141,14	0,00	0,00	3.141,14	100,00%
Departamento de Obras y Mantenimiento (6009.000401)	3.141,14	0,00	0,00	3.141,14	100,00%
Licencias en la vía pública (0104)	409.766,68	2.205.777,54	0,00	0,00	0,00%
-Importes no asignables	0,00	47.531,75	0,00	0,00	0,00%
Dirección de Servicios de Licencias y Espacio Público (6009.0004)	0,00	47.531,75	0,00	0,00	0,00%
Departamento de Licencias e Inspección (6009.000402)	0,00	47.531,75	0,00	0,00	0,00%
Inspecciones de actividades en el espacio público (010406)	227.505,61	430.103,39	0,00	0,00	0,00%
Dirección de Servicios de Licencias y Espacio Público (6009.0004)	227.505,61	430.103,39	0,00	0,00	0,00%
Departamento de Licencias e Inspección (6009.000402)	227.505,61	430.103,39	0,00	0,00	0,00%
Licencias de eventos privados en el espacio de uso público (010404)	48.395,50	0,00	0,00	48.395,50	100,00%
Dirección de Servicios de Licencias y Espacio Público (6009.0004)	48.395,50	0,00	0,00	48.395,50	100,00%
Departamento de Licencias e Inspección (6009.000402)	48.395,50	0,00	0,00	48.395,50	100,00%
Licencias de obra menor (010407)	53.451,85	0,00	0,00	53.451,85	100,00%
Dirección de Servicios de Licencias y Espacio Público (6009.0004)	53.451,85	0,00	0,00	53.451,85	100,00%
Departamento de Licencias e Inspección (6009.000402)	53.451,85	0,00	0,00	53.451,85	100,00%
Licencias de ocupación comercial de aceras y espacios de uso público (010403)	80.413,72	197.119,54	0,00	0,00	0,00%
Dirección de Servicios de Licencias y Espacio Público (6009.0004)	80.413,72	197.119,54	0,00	0,00	0,00%
Departamento de Licencias e Inspección (6009.000402)	80.413,72	197.119,54	0,00	0,00	0,00%
Licencias de vados en vía pública (010401)	0,00	1.513.439,03	0,00	0,00	0,00%

DISTRITO SANT ANDREU (1109)
FINANCIACIÓN POR FORMA, GERENCIA, SUBPROCESO, ACTIVIDAD Y ORGANIZACIÓN

Forma / Gerencia / Subproceso / Actividad / Tarea / Organización	Coste	Aportación Usuario	Aportación Otras	Aportación Teórica Ayuntamiento	
Dirección de Servicios de Licencias y Espacio Público (6009.0004)	0,00	1.513.439,03	0,00	0,00	0,00%
Departamento de Licencias e Inspección (6009.000402)	0,00	1.513.439,03	0,00	0,00	0,00%
Reservas de estacionamiento en el espacio público (010402)	0,00	17.583,83	0,00	0,00	0,00%
Dirección de Servicios de Licencias y Espacio Público (6009.0004)	0,00	17.583,83	0,00	0,00	0,00%
Departamento de Licencias e Inspección (6009.000402)	0,00	17.583,83	0,00	0,00	0,00%
Limpieza del espacio público (0202)	10.611,28	0,00	0,00	10.611,28	100,00%
Limpieza de la vía pública y el espacio público (020201)	10.611,28	0,00	0,00	10.611,28	100,00%
Dirección de Servicios de Licencias y Espacio Público (6009.0004)	10.611,28	0,00	0,00	10.611,28	100,00%
Departamento de Obras y Mantenimiento (6009.000401)	10.611,28	0,00	0,00	10.611,28	100,00%
Museos, fábricas y salas de exposiciones (0905)	143.390,18	0,00	0,00	143.390,18	100,00%
Actividades culturales (090503)	28.678,04	0,00	0,00	28.678,04	100,00%
Dirección de Servicios de Licencias y Espacio Público (6009.0004)	28.678,04	0,00	0,00	28.678,04	100,00%
Departamento de Obras y Mantenimiento (6009.000401)	28.678,04	0,00	0,00	28.678,04	100,00%
Digitalización de fondo (090505)	28.678,04	0,00	0,00	28.678,04	100,00%
Dirección de Servicios de Licencias y Espacio Público (6009.0004)	28.678,04	0,00	0,00	28.678,04	100,00%
Departamento de Obras y Mantenimiento (6009.000401)	28.678,04	0,00	0,00	28.678,04	100,00%
Exposiciones permanentes (090501)	28.678,04	0,00	0,00	28.678,04	100,00%
Dirección de Servicios de Licencias y Espacio Público (6009.0004)	28.678,04	0,00	0,00	28.678,04	100,00%
Departamento de Obras y Mantenimiento (6009.000401)	28.678,04	0,00	0,00	28.678,04	100,00%
Exposiciones temporales (090502)	28.678,04	0,00	0,00	28.678,04	100,00%
Dirección de Servicios de Licencias y Espacio Público (6009.0004)	28.678,04	0,00	0,00	28.678,04	100,00%
Departamento de Obras y Mantenimiento (6009.000401)	28.678,04	0,00	0,00	28.678,04	100,00%
Servicio de consulta (090504)	28.678,04	0,00	0,00	28.678,04	100,00%
Dirección de Servicios de Licencias y Espacio Público (6009.0004)	28.678,04	0,00	0,00	28.678,04	100,00%
Departamento de Obras y Mantenimiento (6009.000401)	28.678,04	0,00	0,00	28.678,04	100,00%
Personas de la tercera edad (0303)	18.900,84	0,00	0,00	18.900,84	100,00%
Acogida de urgencia para personas de la tercera edad (030305)	1.181,30	0,00	0,00	1.181,30	100,00%
Dirección de Servicios de Licencias y Espacio Público (6009.0004)	1.181,30	0,00	0,00	1.181,30	100,00%
Departamento de Obras y Mantenimiento (6009.000401)	1.181,30	0,00	0,00	1.181,30	100,00%
Acogida diurna para personas de la tercera edad (030302)	1.181,30	0,00	0,00	1.181,30	100,00%
Dirección de Servicios de Licencias y Espacio Público (6009.0004)	1.181,30	0,00	0,00	1.181,30	100,00%
Departamento de Obras y Mantenimiento (6009.000401)	1.181,30	0,00	0,00	1.181,30	100,00%
Acogida residencial para personas de la tercera edad (030303)	1.181,30	0,00	0,00	1.181,30	100,00%

DISTRITO SANT ANDREU (1109)
FINANCIACIÓN POR FORMA, GERENCIA, SUBPROCESO, ACTIVIDAD Y ORGANIZACIÓN

Forma / Gerencia / Subproceso / Actividad / Tarea / Organización	Coste	Aportación Usuario	Aportación Otras	Aportación Teórica Ayuntamiento	
Dirección de Servicios de Licencias y Espacio Público (6009.0004)	1.181,30	0,00	0,00	1.181,30	100,00%
Departamento de Obras y Mantenimiento (6009.000401)	1.181,30	0,00	0,00	1.181,30	100,00%
Actividades y coordinación de los centros y espacios municipales para personas de la tercera edad (030301)	1.181,30	0,00	0,00	1.181,30	100,00%
Dirección de Servicios de Licencias y Espacio Público (6009.0004)	1.181,30	0,00	0,00	1.181,30	100,00%
Departamento de Obras y Mantenimiento (6009.000401)	1.181,30	0,00	0,00	1.181,30	100,00%
Atención a los malos tratos de las personas de la tercera edad (030313)	1.181,30	0,00	0,00	1.181,30	100,00%
Dirección de Servicios de Licencias y Espacio Público (6009.0004)	1.181,30	0,00	0,00	1.181,30	100,00%
Departamento de Obras y Mantenimiento (6009.000401)	1.181,30	0,00	0,00	1.181,30	100,00%
Convenios (030310)	1.181,30	0,00	0,00	1.181,30	100,00%
Dirección de Servicios de Licencias y Espacio Público (6009.0004)	1.181,30	0,00	0,00	1.181,30	100,00%
Departamento de Obras y Mantenimiento (6009.000401)	1.181,30	0,00	0,00	1.181,30	100,00%
Entidades de atención a las personas de la tercera edad (030315)	1.181,30	0,00	0,00	1.181,30	100,00%
Dirección de Servicios de Licencias y Espacio Público (6009.0004)	1.181,30	0,00	0,00	1.181,30	100,00%
Departamento de Obras y Mantenimiento (6009.000401)	1.181,30	0,00	0,00	1.181,30	100,00%
Entidades de promoción de las personas de la tercera edad (030316)	1.181,30	0,00	0,00	1.181,30	100,00%
Dirección de Servicios de Licencias y Espacio Público (6009.0004)	1.181,30	0,00	0,00	1.181,30	100,00%
Departamento de Obras y Mantenimiento (6009.000401)	1.181,30	0,00	0,00	1.181,30	100,00%
Estancias temporales en residencias (030306)	1.181,30	0,00	0,00	1.181,30	100,00%
Dirección de Servicios de Licencias y Espacio Público (6009.0004)	1.181,30	0,00	0,00	1.181,30	100,00%
Departamento de Obras y Mantenimiento (6009.000401)	1.181,30	0,00	0,00	1.181,30	100,00%
Programa vivir y convivir (030309)	1.181,30	0,00	0,00	1.181,30	100,00%
Dirección de Servicios de Licencias y Espacio Público (6009.0004)	1.181,30	0,00	0,00	1.181,30	100,00%
Departamento de Obras y Mantenimiento (6009.000401)	1.181,30	0,00	0,00	1.181,30	100,00%
Promoción de las personas de la tercera edad (030314)	1.181,30	0,00	0,00	1.181,30	100,00%
Dirección de Servicios de Licencias y Espacio Público (6009.0004)	1.181,30	0,00	0,00	1.181,30	100,00%
Departamento de Obras y Mantenimiento (6009.000401)	1.181,30	0,00	0,00	1.181,30	100,00%
Promoción del envejecimiento activo (030312)	1.181,30	0,00	0,00	1.181,30	100,00%
Dirección de Servicios de Licencias y Espacio Público (6009.0004)	1.181,30	0,00	0,00	1.181,30	100,00%
Departamento de Obras y Mantenimiento (6009.000401)	1.181,30	0,00	0,00	1.181,30	100,00%
Tarjeta rosa (030311)	1.181,30	0,00	0,00	1.181,30	100,00%
Dirección de Servicios de Licencias y Espacio Público (6009.0004)	1.181,30	0,00	0,00	1.181,30	100,00%
Departamento de Obras y Mantenimiento (6009.000401)	1.181,30	0,00	0,00	1.181,30	100,00%

DISTRITO SANT ANDREU (1109)
FINANCIACIÓN POR FORMA, GERENCIA, SUBPROCESO, ACTIVIDAD Y ORGANIZACIÓN

Forma / Gerencia / Subproceso / Actividad / Tarea / Organización	Coste	Aportación Usuario	Aportación Otras	Aportación Teórica Ayuntamiento	
Teleasistencia (030307)	1.181,30	0,00	0,00	1.181,30	100,00%
Dirección de Servicios de Licencias y Espacio Público (6009.0004)	1.181,30	0,00	0,00	1.181,30	100,00%
Departamento de Obras y Mantenimiento (6009.000401)	1.181,30	0,00	0,00	1.181,30	100,00%
Viajes subvencionados (030308)	1.181,30	0,00	0,00	1.181,30	100,00%
Dirección de Servicios de Licencias y Espacio Público (6009.0004)	1.181,30	0,00	0,00	1.181,30	100,00%
Departamento de Obras y Mantenimiento (6009.000401)	1.181,30	0,00	0,00	1.181,30	100,00%
Viviendas con servicios (030304)	1.181,30	0,00	0,00	1.181,30	100,00%
Dirección de Servicios de Licencias y Espacio Público (6009.0004)	1.181,30	0,00	0,00	1.181,30	100,00%
Departamento de Obras y Mantenimiento (6009.000401)	1.181,30	0,00	0,00	1.181,30	100,00%
Promoción de las actividades culturales (0901)	493.076,47	0,00	0,00	493.076,47	100,00%
Promoción de la cultura popular (090108)	49.307,65	0,00	0,00	49.307,65	100,00%
Dirección de Servicios de Licencias y Espacio Público (6009.0004)	49.307,65	0,00	0,00	49.307,65	100,00%
Departamento de Obras y Mantenimiento (6009.000401)	49.307,65	0,00	0,00	49.307,65	100,00%
Promoción de la danza (090104)	49.307,65	0,00	0,00	49.307,65	100,00%
Dirección de Servicios de Licencias y Espacio Público (6009.0004)	49.307,65	0,00	0,00	49.307,65	100,00%
Departamento de Obras y Mantenimiento (6009.000401)	49.307,65	0,00	0,00	49.307,65	100,00%
Promoción de la innovación científica y tecnológica (090109)	49.307,65	0,00	0,00	49.307,65	100,00%
Dirección de Servicios de Licencias y Espacio Público (6009.0004)	49.307,65	0,00	0,00	49.307,65	100,00%
Departamento de Obras y Mantenimiento (6009.000401)	49.307,65	0,00	0,00	49.307,65	100,00%
Promoción de la literatura (090106)	49.307,65	0,00	0,00	49.307,65	100,00%
Dirección de Servicios de Licencias y Espacio Público (6009.0004)	49.307,65	0,00	0,00	49.307,65	100,00%
Departamento de Obras y Mantenimiento (6009.000401)	49.307,65	0,00	0,00	49.307,65	100,00%
Promoción de la música (090102)	49.307,65	0,00	0,00	49.307,65	100,00%
Dirección de Servicios de Licencias y Espacio Público (6009.0004)	49.307,65	0,00	0,00	49.307,65	100,00%
Departamento de Obras y Mantenimiento (6009.000401)	49.307,65	0,00	0,00	49.307,65	100,00%
Promoción de las artes visuales (090110)	49.307,65	0,00	0,00	49.307,65	100,00%
Dirección de Servicios de Licencias y Espacio Público (6009.0004)	49.307,65	0,00	0,00	49.307,65	100,00%
Departamento de Obras y Mantenimiento (6009.000401)	49.307,65	0,00	0,00	49.307,65	100,00%
Promoción del circo (090103)	49.307,65	0,00	0,00	49.307,65	100,00%
Dirección de Servicios de Licencias y Espacio Público (6009.0004)	49.307,65	0,00	0,00	49.307,65	100,00%
Departamento de Obras y Mantenimiento (6009.000401)	49.307,65	0,00	0,00	49.307,65	100,00%
Promoción del patrimonio, de la memoria y la historia (090107)	49.307,65	0,00	0,00	49.307,65	100,00%
Dirección de Servicios de Licencias y Espacio Público (6009.0004)	49.307,65	0,00	0,00	49.307,65	100,00%

DISTRITO SANT ANDREU (1109)
FINANCIACIÓN POR FORMA, GERENCIA, SUBPROCESO, ACTIVIDAD Y ORGANIZACIÓN

Forma / Gerencia / Subproceso / Actividad / Tarea / Organización	Coste	Aportación Usuario	Aportación Otras	Aportación Teórica Ayuntamiento	
Departamento de Obras y Mantenimiento (6009.000401)	49.307,65	0,00	0,00	49.307,65	100,00%
Promoción del sector cultural (090101)	49.307,65	0,00	0,00	49.307,65	100,00%
Dirección de Servicios de Licencias y Espacio Público (6009.0004)	49.307,65	0,00	0,00	49.307,65	100,00%
Departamento de Obras y Mantenimiento (6009.000401)	49.307,65	0,00	0,00	49.307,65	100,00%
Promoción del teatro (090105)	49.307,65	0,00	0,00	49.307,65	100,00%
Dirección de Servicios de Licencias y Espacio Público (6009.0004)	49.307,65	0,00	0,00	49.307,65	100,00%
Departamento de Obras y Mantenimiento (6009.000401)	49.307,65	0,00	0,00	49.307,65	100,00%
Trámites de los distritos (1104)	83.749,62	68.286,89	0,00	15.462,73	18,46%
Licencias de actividades (110401)	83.749,62	68.286,89	0,00	15.462,73	18,46%
Dirección de Servicios de Licencias y Espacio Público (6009.0004)	83.749,62	68.286,89	0,00	15.462,73	18,46%
Departamento de Licencias e Inspección (6009.000402)	83.749,62	68.286,89	0,00	15.462,73	18,46%
Servicios Generales	129.272,42	389,04	2.910,63	125.972,75	97,45%
Actuación urbanística (0118)	0,00	389,04	0,00	0,00	0,00%
Expedientes de ejecución subsidiaria (011802)	0,00	389,04	0,00	0,00	0,00%
Dirección de Servicios Generales (6009.0002)	0,00	389,04	0,00	0,00	0,00%
Departamento de Servicios Jurídicos (6009.000203)	0,00	389,04	0,00	0,00	0,00%
Atención al ciudadano y Comunicación (1101)	129.272,42	0,00	0,00	129.272,42	100,00%
Atención a ciudadanos y empresas: licencias, inspecciones, espacio público, ... (110102)	111.145,22	0,00	0,00	111.145,22	100,00%
Dirección de Servicios Generales (6009.0002)	111.145,22	0,00	0,00	111.145,22	100,00%
Departamento de Servicios Jurídicos (6009.000203)	111.145,22	0,00	0,00	111.145,22	100,00%
Matrimonios civiles (110103)	18.127,20	0,00	0,00	18.127,20	100,00%
Dirección de Servicios Generales (6009.0002)	18.127,20	0,00	0,00	18.127,20	100,00%
Departamento de Servicios Jurídicos (6009.000203)	18.127,20	0,00	0,00	18.127,20	100,00%
Bibliotecas (0908)	0,00	0,00	1.559,75	0,00	0,00%
-Importes no asignables	0,00	0,00	1.559,75	0,00	0,00%
Dirección de Servicios Generales (6009.0002)	0,00	0,00	1.559,75	0,00	0,00%
Departamento de Servicios Jurídicos (6009.000203)	0,00	0,00	1.559,75	0,00	0,00%
Espacio urbano (1204)	0,00	0,00	1.350,88	0,00	0,00%
-Importes no asignables	0,00	0,00	1.350,88	0,00	0,00%
Dirección de Servicios Generales (6009.0002)	0,00	0,00	1.350,88	0,00	0,00%
Departamento de Servicios Jurídicos (6009.000203)	0,00	0,00	1.350,88	0,00	0,00%
	21.077.143,61	2.403.029,49	93.865,48	18.580.248,64	88,15%

