

























# Memoria de Costes 2017

**INFORME CORPORATIVO**

DISTRITO SANT MARTÍ (1110)



**DISTRITO SANT MARTÍ (1110)**
**NATURALEZAS DEL COSTE**

Naturaleza	Coste Proceso	% Coste	Coste Ciutat	% Coste	Proceso vs Ciutat	% Proceso % Ciutat
Amortizaciones	1.834.417,82	8,26%	100.398.571,37	4,33%	1,83%	
Arrendamientos i alquileres	573.898,75	2,59%	36.814.513,57	1,59%	1,56%	
Compra de material y fungibles	37.999,36	0,17%	8.399.933,31	0,36%	0,45%	
Comunicaciones y Notificaciones	72.524,93	0,33%	6.267.734,80	0,27%	1,16%	
Contratos externos	5.257.229,53	23,68%	649.010.805,90	28,00%	0,81%	
Estudios y trabajos técnicos	167.896,50	0,76%	18.324.594,37	0,79%	0,92%	
Gasto Financiero	219.950,42	0,99%	20.896.587,49	0,90%	1,05%	
Limpieza	763.353,51	3,44%	40.198.524,82	1,73%	1,90%	
Mantenimiento, reparación y conservación	1.560.237,67	7,03%	76.093.073,01	3,28%	2,05%	
Otros gastos	1.582.700,93	7,13%	131.430.052,68	5,67%	1,20%	
Publicidad y Propaganda	1.050,30	0,00%	546.476,98	0,02%	0,19%	
Recursos Humanos	0,00	0,00%	163.128,83	0,01%	0,00%	
Recursos Humanos: Cotizaciones sociales empre	1.281.452,93	5,77%	152.518.204,26	6,58%	0,84%	
Recursos Humanos: Indemnizaciones	0,00	0,00%	472.868,81	0,02%	0,00%	
Recursos Humanos: Indemnizaciones por el servi	1.478,08	0,01%	359.354,08	0,02%	0,41%	
Recursos Humanos: Otros costes sociales	20.503,01	0,09%	7.469.278,69	0,32%	0,27%	
Recursos Humanos: Sueldos y salarios	4.823.347,49	21,73%	553.504.556,40	23,88%	0,87%	
Recursos Humanos: Transporte del personal	14.279,27	0,06%	673.972,14	0,03%	2,12%	
Servicios Bancarios y Financieros	0,00	0,00%	56.435,71	0,00%	0,00%	
Subvenciones y Transferencias	2.966.504,22	13,36%	448.395.917,78	19,34%	0,66%	
Suministros: Agua	56.508,44	0,25%	6.153.142,32	0,27%	0,92%	
Suministros: Electricidad	649.606,09	2,93%	23.367.147,91	1,01%	2,78%	
Suministros: Gas	56.492,73	0,25%	4.209.583,63	0,18%	1,34%	
Suministros: Otros	104.910,04	0,47%	22.774.067,40	0,98%	0,46%	

## DISTRITO SANT MARTÍ (1110)

### NATURALEZAS DEL COSTE

Naturaleza	Coste Proceso	% Coste	Coste Ciutat	% Coste	Proceso vs Ciutat	% Proceso % Ciutat
Suministros: Teléfono y datos	148.195,63	0,67%	6.245.043,25	0,27%	2,37%	
Transportes	0,00	0,00%	100.662,44	0,00%	0,00%	
Tributos	3.973,63	0,02%	3.242.000,57	0,14%	0,12%	
	<b>22.198.511,27</b>	<b>100,00%</b>	<b>2.318.086.232,53</b>	<b>100,00%</b>		

**DISTRITO SANT MARTÍ (1110)**
**COSTES DE LOS SERVICIOS OBLIGATORIOS Y NO OBLIGATORIOS POR FORMA, GERENCIA Y SUBPROCESO**

Forma / Gerencia / Subproceso	Coste Subproceso	% Coste	Coste Obligatorios*	% Coste	% C.O. / Coste	Coste No Obligatorios	% Coste	% C.NoO. / Coste
<b>Ayuntamiento (0)</b>	22.198.511,27	100,00%	17.571.341,31	100,00%	79,16%	4.627.169,96	100,00%	20,84%
Gerencia del Distrito 10 Sant Martí (6010)	22.198.511,27	100,00%	17.571.341,31	100,00%	79,16%	4.627.169,96	100,00%	20,84%
· Genéricos Distrito	505.255,31	2,28%	494.861,58	2,82%	97,94%	10.393,73	0,22%	2,06%
Servicios a las Personas y en el Territorio	13.508.742,55	60,85%	10.161.053,17	57,83%	75,22%	3.347.689,38	72,35%	24,78%
Servicios de Licencias y Espacio Público	8.119.773,37	36,58%	6.850.686,52	38,99%	84,37%	1.269.086,85	27,43%	15,63%
Servicios Generales	64.740,04	0,29%	64.740,04	0,37%	100,00%	0,00	0,00%	0,00%
	<b>22.198.511,27</b>	<b>100,00%</b>	<b>17.571.341,31</b>	<b>100,00%</b>	<b>79,16%</b>	<b>4.627.169,96</b>	<b>100,00%</b>	<b>20,84%</b>

\*Según Ley Reguladora de las Bases de Régimen Local, Carta Municipal de Barcelona y legislación sectorial a fecha actual.

**DISTRITO SANT MARTÍ (1110)**
**COSTES DE LOS SERVICIOS OBLIGATORIOS Y NO OBLIGATORIOS POR FORMA, GERENCIA, SUBPROCESO Y HABITANTE**

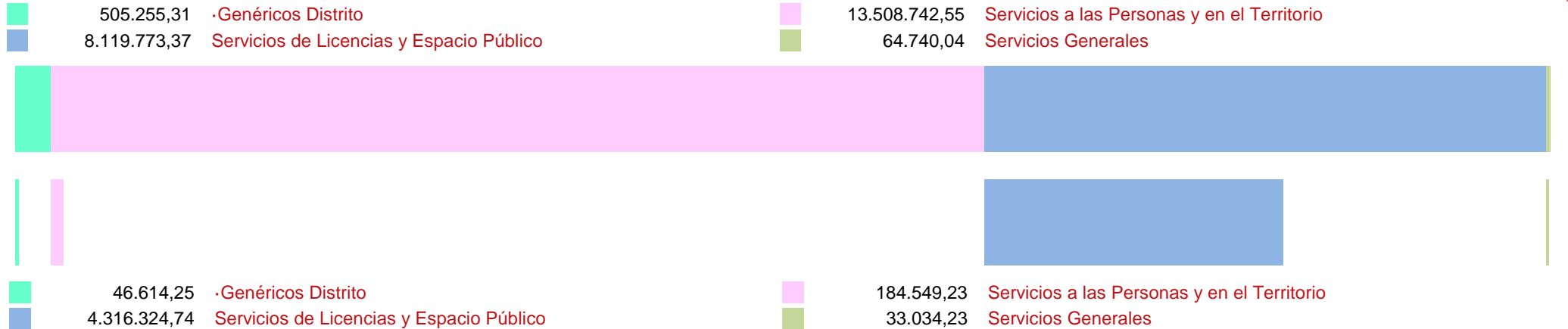
Forma / Gerencia / Subproceso	Coste Subproceso	Coste por Habitante	Coste Obligatorios*	Coste por Habitante	Coste No Obligatorios	Coste por Habitante
<b>Ayuntamiento (0)</b>	22.198.511,27	94,26	17.571.341,31	74,61	4.627.169,96	19,65
<b>Gerencia del Distrito 10 Sant Martí (6010)</b>	22.198.511,27	94,26	17.571.341,31	74,61	4.627.169,96	19,65
-Genéricos Distrito	505.255,31	2,15	494.861,58	2,10	10.393,73	0,04
Servicios a las Personas y en el Territorio	13.508.742,55	57,36	10.161.053,17	43,14	3.347.689,38	14,21
Servicios de Licencias y Espacio Público	8.119.773,37	34,48	6.850.686,52	29,09	1.269.086,85	5,39
Servicios Generales	64.740,04	0,27	64.740,04	0,27	0,00	0,00
	<b>22.198.511,27</b>	<b>94,26</b>	<b>17.571.341,31</b>	<b>74,61</b>	<b>4.627.169,96</b>	<b>19,65</b>

\*Según Ley Reguladora de las Bases de Régimen Local, Carta Municipal de Barcelona y legislación sectorial a fecha actual.

**Población: 235.513**

**DISTRITO SANT MARTÍ (1110)**  
**COSTES E INGRESOS POR SUBPROCESO**

**DISTRIBUCIÓN DE LOS COSTES**



**DISTRIBUCIÓN DE LOS INGRESOS**

## DISTRITO SANT MARTÍ (1110)

### COSTES, INGRESOS Y TASAS DE COBERTURA POR FORMA, GERENCIA Y SUBPROCESO

Forma / Gerencia / Subproceso	Coste	Coste Directo	Coste Indirecto	Coste Indirecto Estructura	Ingreso	Tasa de Cobertura
Ayuntamiento (0)	22.198.511,27	12.057.156,08	6.980.279,05	3.161.076,14	4.580.522,45	20,63%
Gerencia del Distrito 10 Sant Martí (6010)	22.198.511,27	12.057.156,08	6.980.279,05	3.161.076,14	4.580.522,45	20,63%
-Genéricos Distrito	505.255,31	352.985,85	80.320,92	71.948,54	46.614,25	9,23%
Servicios a las Personas y en el Territorio	13.508.742,55	6.240.520,09	5.344.572,57	1.923.649,89	184.549,23	1,37%
Servicios de Licencias y Espacio Público	8.119.773,37	5.418.420,89	1.545.093,78	1.156.258,70	4.316.324,74	53,16%
Servicios Generales	64.740,04	45.229,25	10.291,79	9.219,01	33.034,23	51,03%
	22.198.511,27	12.057.156,08	6.980.279,05	3.161.076,14	4.580.522,45	20,63%

**DISTRITO SANT MARTÍ (1110)**
**COSTES, INGRESOS Y TASAS DE COBERTURA POR FORMA, GERENCIA, SUBPROCESO Y ACTIVIDAD**

Forma / Gerencia / Subproceso / Actividad / Tarea	Coste	Coste Directo	Coste Indirecto	Coste Indirecto Estructura	Ingreso	Tasa de Cobertura
Ayuntamiento (0)	22.198.511,27	12.057.156,08	6.980.279,05	3.161.076,14	4.580.522,45	20,63%
Gerencia del Distrito 10 Sant Martí (6010)	22.198.511,27	12.057.156,08	6.980.279,05	3.161.076,14	4.580.522,45	20,63%
<b>·Genéricos Distrito</b>	<b>505.255,31</b>	<b>352.985,85</b>	<b>80.320,92</b>	<b>71.948,54</b>	<b>46.614,25</b>	<b>9,23%</b>
·Importes no asignables	0,00	0,00	0,00	0,00	6.000,00	
·Importes no asignables	0,00	0,00	0,00	0,00	6.000,00	
<b>Atención al ciudadano y Comunicación (1101)</b>	<b>487.001,05</b>	<b>340.232,91</b>	<b>77.419,02</b>	<b>69.349,13</b>	<b>3.632,53</b>	<b>0,75%</b>
Atención a ciudadanos y empresas: licencias, inspecciones, espacio público, ... (110102)	398.028,33	278.074,01	63.274,94	56.679,38	3.632,53	0,91%
Gestión quejas, incidencias y sugerencias (IRIS) (110101)	88.972,72	62.158,90	14.144,08	12.669,75	0,00	
<b>Dinamización del territorio (1102)</b>	<b>10.393,73</b>	<b>7.261,36</b>	<b>1.652,30</b>	<b>1.480,07</b>	<b>36.981,72</b>	<b>355,81%</b>
Contacto regular con las entidades y vecinos del territorio (110201)	0,00	0,00	0,00	0,00	36.981,72	
Procesos participativos (110205)	10.393,73	7.261,36	1.652,30	1.480,07	0,00	
<b>Mujer (0312)</b>	<b>7.860,52</b>	<b>5.491,59</b>	<b>1.249,59</b>	<b>1.119,34</b>	<b>0,00</b>	
Promoción social de las mujeres (031208)	7.860,52	5.491,59	1.249,59	1.119,34	0,00	
<b>Servicios a las Personas y en el Territorio</b>	<b>13.508.742,55</b>	<b>6.240.520,09</b>	<b>5.344.572,57</b>	<b>1.923.649,89</b>	<b>184.549,23</b>	<b>1,37%</b>
<b>Actividades culturales y de divulgación (0907)</b>	<b>2.282.797,92</b>	<b>1.141.045,02</b>	<b>816.681,64</b>	<b>325.071,26</b>	<b>10.850,00</b>	<b>0,48%</b>
·Importes no asignables	0,00	0,00	0,00	0,00	10.850,00	
Alquiler y cesión de espacios (090702)	760.932,64	380.348,34	272.227,21	108.357,09	0,00	
Cursos y talleres (090703)	760.932,64	380.348,34	272.227,21	108.357,09	0,00	
Dinamización cultural (090701)	760.932,64	380.348,34	272.227,21	108.357,09	0,00	
<b>Actividades formativas (0806)</b>	<b>150.216,62</b>	<b>102.769,17</b>	<b>26.056,55</b>	<b>21.390,90</b>	<b>58.899,22</b>	<b>39,21%</b>
Cursos y talleres (080601)	70.290,71	48.088,67	12.192,62	10.009,42	58.899,22	83,79%
Educación medioambiental (080602)	22.754,62	15.567,34	3.947,01	3.240,27	0,00	
Innovación y tecnología (080603)	20.708,43	14.167,46	3.592,08	2.948,89	0,00	
Patios abiertos (080604)	36.462,86	24.945,69	6.324,84	5.192,32	0,00	
<b>Atención al ciudadano y Comunicación (1101)</b>	<b>142.517,21</b>	<b>97.501,69</b>	<b>24.721,02</b>	<b>20.294,50</b>	<b>430,19</b>	<b>0,30%</b>
Atención a ciudadanos y empresas: licencias, inspecciones, espacio público, ... (110102)	0,00	0,00	0,00	0,00	430,19	
Gestión quejas, incidencias y sugerencias (IRIS) (110101)	142.517,21	97.501,69	24.721,02	20.294,50	0,00	
<b>Atención individual y familiar (0313)</b>	<b>314.809,18</b>	<b>215.373,48</b>	<b>54.606,76</b>	<b>44.828,94</b>	<b>0,00</b>	
Programas de acción social e integración social (031306)	314.809,18	215.373,48	54.606,76	44.828,94	0,00	
<b>Bibliotecas (0908)</b>	<b>1.206.869,96</b>	<b>30.630,88</b>	<b>1.004.380,36</b>	<b>171.858,73</b>	<b>0,00</b>	
Actividades y coordinación de las bibliotecas (090801)	1.206.869,96	30.630,88	1.004.380,36	171.858,73	0,00	



**DISTRITO SANT MARTÍ (1110)**
**COSTES, INGRESOS Y TASAS DE COBERTURA POR FORMA, GERENCIA, SUBPROCESO Y ACTIVIDAD**

Forma / Gerencia / Subproceso / Actividad / Tarea	Coste	Coste Directo	Coste Indirecto	Coste Indirecto Estructura	Ingreso	Tasa de Cobertura
<b>Consejos de educación (0804)</b>	25.754,07	17.619,38	4.467,30	3.667,39	0,00	
Participación en los consejos escolares: coordinación en materia educación (080402)	25.754,07	17.619,38	4.467,30	3.667,39	0,00	
<b>Convivencia y civismo (1103)</b>	524.036,15	358.513,98	90.899,24	74.622,94	0,00	
Comunidades de vecinos (110303)	25.586,82	17.504,96	4.438,29	3.643,57	0,00	
Convivencia en el espacio público (110301)	462.806,10	316.624,06	80.278,28	65.903,76	0,00	
Prevención y mediación (110302)	35.643,24	24.384,96	6.182,67	5.075,61	0,00	
<b>Dinamización del territorio (1102)</b>	465.982,44	318.797,12	80.829,25	66.356,07	7.211,02	1,55%
Actuaciones en materia de leyes de barrio u otros programas comunitarios (110202)	118.878,22	81.329,32	20.620,60	16.928,30	0,00	
Contacto regular con las entidades y vecinos del territorio (110201)	308.355,07	210.957,97	53.487,23	43.909,88	7.211,02	2,34%
Democracia activa (110206)	9.483,93	6.488,33	1.645,08	1.350,52	0,00	
Dinamización económica (110203)	9.483,93	6.488,33	1.645,08	1.350,52	0,00	
Planes y fomento del empleo (110204)	10.297,36	7.044,83	1.786,18	1.466,35	0,00	
Procesos participativos (110205)	9.483,93	6.488,33	1.645,08	1.350,52	0,00	
<b>Espacio urbano (1204)</b>	80.256,48	54.906,65	13.921,28	11.428,55	0,00	
Gestión de las infraestructuras de actos: elementos, equipos, vallas, señalización,... (120409)	80.256,48	54.906,65	13.921,28	11.428,55	0,00	
<b>Familia e infancia (0302)</b>	1.245.975,03	740.604,32	327.943,41	177.427,30	0,00	
Actividades y coordinación de los centros infantiles, espacios adolescentes y ludotecas infantiles (030204)	1.174.225,92	691.517,89	315.497,82	167.210,20	0,00	
Promoción y participación de la infancia (030207)	71.749,12	49.086,42	12.445,59	10.217,10	0,00	
<b>Fiestas (0903)</b>	1.070.126,11	732.115,84	185.623,93	152.386,35	0,00	
Fiestas de la ciudad (090301)	438,51	300,00	76,06	62,44	0,00	
Fiestas de los distritos (090302)	1.069.687,61	731.815,84	185.547,86	152.323,91	0,00	
<b>Fomento y promoción de la práctica deportiva (0401)</b>	139.690,21	95.567,63	24.230,64	19.891,94	22.500,00	16,11%
Campañas tiempo de vacaciones (040104)	23.281,70	15.927,94	4.038,44	3.315,32	0,00	
Deporte en edad escolar (040101)	23.281,70	15.927,94	4.038,44	3.315,32	0,00	
Deporte, salud y sociedad (040105)	23.281,70	15.927,94	4.038,44	3.315,32	0,00	
Entidades deportivas (040106)	23.281,70	15.927,94	4.038,44	3.315,32	0,00	
Programas para colectivos (040102)	23.281,70	15.927,94	4.038,44	3.315,32	0,00	
Promoción del deporte (040103)	23.281,70	15.927,94	4.038,44	3.315,32	22.500,00	96,64%
<b>Gestión de instalaciones deportivas (0403)</b>	1.328.098,12	106.057,22	1.032.919,25	189.121,66	83.497,49	6,29%
· Importes no asignables	0,00	0,00	0,00	0,00	56.432,56	
Instalaciones deportivas municipales (040301)	1.328.098,12	106.057,22	1.032.919,25	189.121,66	27.064,93	2,04%

**DISTRITO SANT MARTÍ (1110)**
**COSTES, INGRESOS Y TASAS DE COBERTURA POR FORMA, GERENCIA, SUBPROCESO Y ACTIVIDAD**

Forma / Gerencia / Subproceso / Actividad / Tarea	Coste	Coste Directo	Coste Indirecto	Coste Indirecto Estructura	Ingreso	Tasa de Cobertura
<b>Interculturalidad e inmigración (0306)</b>	93.726,05	64.121,72	16.257,71	13.346,62	0,00	
Promoción social de la inmigración (030610)	93.726,05	64.121,72	16.257,71	13.346,62	0,00	
<b>Juventud (0308)</b>	421.568,38	146.480,99	215.055,90	60.031,49	0,00	
Actividades y coordinación de los centros de jóvenes y Puntos de Información Juvenil (PIJ) (030808)	337.331,23	88.851,00	200.444,14	48.036,09	0,00	
Promoción de los jóvenes (030809)	84.237,15	57.629,99	14.611,76	11.995,40	0,00	
<b>Miscelánea (1199)</b>	1.750.708,61	1.197.729,39	303.677,67	249.301,55	0,00	
Centro equiparado a punto de Organización (119902)	1.750.708,61	1.197.729,39	303.677,67	249.301,55	0,00	
<b>Mujer (0312)</b>	86.505,65	59.181,96	15.005,26	12.318,44	0,00	
Promoción social de las mujeres (031208)	86.505,65	59.181,96	15.005,26	12.318,44	0,00	
<b>Personas de la tercera edad (0303)</b>	1.256.726,91	378.605,55	699.162,98	178.958,37	1.161,31	0,09%
Actividades y coordinación de los centros y espacios municipales para personas de la tercera edad (030301)	1.200.186,10	339.923,74	689.355,42	170.906,94	1.161,31	0,10%
Promoción de las personas de la tercera edad (030314)	56.540,81	38.681,82	9.807,56	8.051,43	0,00	
<b>Promoción de las actividades culturales (0901)</b>	710.629,30	238.032,79	371.402,63	101.193,87	0,00	
Promoción de la cultura popular (090108)	51.978,81	35.560,77	9.016,24	7.401,80	0,00	
Promoción de la danza (090104)	26.457,72	18.100,78	4.589,35	3.767,59	0,00	
Promoción de la innovación científica y tecnológica (090109)	26.457,72	18.100,78	4.589,35	3.767,59	0,00	
Promoción de la literatura (090106)	26.457,72	18.100,78	4.589,35	3.767,59	0,00	
Promoción de la música (090102)	26.457,72	18.100,78	4.589,35	3.767,59	0,00	
Promoción de las artes visuales (090110)	26.457,72	18.100,78	4.589,35	3.767,59	0,00	
Promoción del circo (090103)	26.457,72	18.100,78	4.589,35	3.767,59	0,00	
Promoción del patrimonio, de la memoria y la historia (090107)	446.988,71	57.665,78	325.671,57	63.651,36	0,00	
Promoción del sector cultural (090101)	26.457,72	18.100,78	4.589,35	3.767,59	0,00	
Promoción del teatro (090105)	26.457,72	18.100,78	4.589,35	3.767,59	0,00	
<b>Promoción económica de la ciudad (1006)</b>	162.477,85	111.157,56	28.183,38	23.136,90	0,00	
Apoyo al comercio y al turismo (100603)	162.477,85	111.157,56	28.183,38	23.136,90	0,00	
<b>Protección del medio ambiente (0211)</b>	10.012,61	6.850,03	1.736,79	1.425,80	0,00	
Otras actuaciones en el medio ambiente (021104)	10.012,61	6.850,03	1.736,79	1.425,80	0,00	
<b>Salud pública (0311)</b>	9.658,45	6.607,73	1.675,35	1.375,37	0,00	
Promoción de la salud (031106)	9.658,45	6.607,73	1.675,35	1.375,37	0,00	
<b>Servicios de promoción y apoyo para personas con discapacidad (0317)</b>	29.599,21	20.250,00	5.134,28	4.214,94	0,00	
Servicios de promoción (031701)	29.599,21	20.250,00	5.134,28	4.214,94	0,00	
<b>Servicios de Licencias y Espacio Público</b>	8.119.773,37	5.418.420,89	1.545.093,78	1.156.258,70	4.316.324,74	53,16%

**DISTRITO SANT MARTÍ (1110)**
**COSTES, INGRESOS Y TASAS DE COBERTURA POR FORMA, GERENCIA, SUBPROCESO Y ACTIVIDAD**

Forma / Gerencia / Subproceso / Actividad / Tarea	Coste	Coste Directo	Coste Indirecto	Coste Indirecto Estructura	Ingreso	Tasa de Cobertura
<b>Actuación urbanística (0118)</b>	<b>310.347,36</b>	<b>207.459,29</b>	<b>58.694,49</b>	<b>44.193,58</b>	<b>193.441,42</b>	<b>62,33%</b>
Declaración de ruina (011804)	1.873,47	1.252,37	354,32	266,78	0,00	
Expedientes de ejecución subsidiaria (011802)	168.837,14	112.863,32	31.931,35	24.042,47	123.130,76	72,93%
Expedientes e informes urbanísticos (011801)	19.069,09	12.747,20	3.606,44	2.715,45	20.973,65	109,99%
Tramitación de las licencias de obra mayor (011803)	120.567,66	80.596,40	22.802,38	17.168,88	49.337,01	40,92%
<b>Atención al ciudadano y Comunicación (1101)</b>	<b>300.925,20</b>	<b>201.140,23</b>	<b>56.933,11</b>	<b>42.851,86</b>	<b>193,94</b>	<b>0,06%</b>
Atención a ciudadanos y empresas: licencias, inspecciones, espacio público, ... (110102)	264.940,96	177.106,27	50.107,00	37.727,69	193,94	0,07%
Gestión quejas, incidencias y sugerencias (IRIS) (110101)	35.984,24	24.033,96	6.826,11	5.124,17	0,00	
<b>Coordinación de obras en el espacio público (1201)</b>	<b>748.929,11</b>	<b>499.550,57</b>	<b>142.730,76</b>	<b>106.647,78</b>	<b>0,00</b>	
Mantenimiento preventivo y correctivo de los edificios municipales (120104)	662.666,64	442.011,79	126.290,88	94.363,97	0,00	
Redacción estudios, proyectos de ejecución obras, informes previos y de recepción (120103)	86.262,47	57.538,78	16.439,88	12.283,81	0,00	
<b>Dinamización del territorio (1102)</b>	<b>72.501,40</b>	<b>48.359,87</b>	<b>13.817,30</b>	<b>10.324,23</b>	<b>0,00</b>	
Planes y fomento del empleo (110204)	72.501,40	48.359,87	13.817,30	10.324,23	0,00	
<b>Espacio urbano (1204)</b>	<b>3.086.418,90</b>	<b>2.058.702,61</b>	<b>588.209,10</b>	<b>439.507,18</b>	<b>0,00</b>	
Mantenimiento preventivo y correctivo de la vía pública y pavimentación (120405)	3.086.418,90	2.058.702,61	588.209,10	439.507,18	0,00	
<b>Explotación y mantenimiento del alumbrado público (0208)</b>	<b>2.538.173,70</b>	<b>1.693.012,19</b>	<b>483.724,64</b>	<b>361.436,86</b>	<b>0,00</b>	
Alumbrado público y ornamental (020802)	1.269.086,85	846.506,10	241.862,32	180.718,43	0,00	
Fiestas y actos cívicos (020801)	1.269.086,85	846.506,10	241.862,32	180.718,43	0,00	
<b>Gestión de las inversiones (0116)</b>	<b>29.639,51</b>	<b>19.770,14</b>	<b>5.648,69</b>	<b>4.220,68</b>	<b>0,00</b>	
Coordinación de las inversiones en el territorio (011602)	29.639,51	19.770,14	5.648,69	4.220,68	0,00	
<b>Licencias en la vía pública (0104)</b>	<b>738.583,79</b>	<b>493.724,42</b>	<b>139.684,77</b>	<b>105.174,60</b>	<b>4.122.689,38</b>	<b>558,19%</b>
-Importes no asignables	0,00	0,00	0,00	0,00	402.661,13	
Inspecciones de actividades en el espacio público (010406)	374.597,39	250.408,80	70.845,79	53.342,81	940.180,62	250,98%
Licencias de eventos privados en el espacio de uso público (010404)	18.033,24	12.054,76	3.410,54	2.567,94	0,00	
Licencias de obra menor (010407)	101.556,13	67.887,68	19.206,82	14.461,63	0,00	
Licencias de ocupación comercial de aceras y espacios de uso público (010403)	244.397,04	163.373,19	46.221,63	34.802,23	597.766,15	244,59%
Licencias de vados en vía pública (010401)	0,00	0,00	0,00	0,00	2.132.000,35	
Reservas de estacionamiento en el espacio público (010402)	0,00	0,00	0,00	0,00	50.081,13	
<b>Promoción de las actividades culturales (0901)</b>	<b>35.296,78</b>	<b>23.595,00</b>	<b>6.675,51</b>	<b>5.026,28</b>	<b>0,00</b>	
Promoción del patrimonio, de la memoria y la historia (090107)	35.296,78	23.595,00	6.675,51	5.026,28	0,00	
<b>Trámites de los distritos (1104)</b>	<b>258.957,60</b>	<b>173.106,55</b>	<b>48.975,40</b>	<b>36.875,66</b>	<b>0,00</b>	

## DISTRITO SANT MARTÍ (1110)

### COSTES, INGRESOS Y TASAS DE COBERTURA POR FORMA, GERENCIA, SUBPROCESO Y ACTIVIDAD

Forma / Gerencia / Subproceso / Actividad / Tarea	Coste	Coste Directo	Coste Indirecto	Coste Indirecto Estructura	Ingreso	Tasa de Cobertura
Licencias de actividades (110401)	258.957,60	173.106,55	48.975,40	36.875,66	0,00	
<b>Servicios Generales</b>	<b>64.740,04</b>	<b>45.229,25</b>	<b>10.291,79</b>	<b>9.219,01</b>	<b>33.034,23</b>	<b>51,03%</b>
Actuación urbanística (0118)	0,00	0,00	0,00	0,00	33.034,23	
Expedientes de ejecución subsidiaria (011802)	0,00	0,00	0,00	0,00	33.034,23	
<b>Atención al ciudadano y Comunicación (1101)</b>	<b>64.740,04</b>	<b>45.229,25</b>	<b>10.291,79</b>	<b>9.219,01</b>	<b>0,00</b>	
Matrimonios civiles (110103)	64.740,04	45.229,25	10.291,79	9.219,01	0,00	
	<b>22.198.511,27</b>	<b>12.057.156,08</b>	<b>6.980.279,05</b>	<b>3.161.076,14</b>	<b>4.580.522,45</b>	<b>20,63%</b>

**DISTRITO SANT MARTÍ (1110)**
**COSTES, INGRESOS Y TASAS DE COBERTURA POR FORMA, GERENCIA, SUBPROCESO, ACTIVIDAD Y ORGANIZACIÓN**

Forma / Gerencia / Subproceso / Actividad / Tarea / Organización	Coste	Coste Directo	Coste Indirecto	Coste Indirecto Estructura	Ingreso	Tasa de Cobertura
Ayuntamiento (0)	22.198.511,27	12.057.156,08	6.980.279,05	3.161.076,14	4.580.522,45	20,63%
Gerencia del Distrito 10 Sant Martí (6010)	22.198.511,27	12.057.156,08	6.980.279,05	3.161.076,14	4.580.522,45	20,63%
<b>·Genéricos Distrito</b>	<b>505.255,31</b>	<b>352.985,85</b>	<b>80.320,92</b>	<b>71.948,54</b>	<b>46.614,25</b>	<b>9,23%</b>
·Importes no asignables	0,00	0,00	0,00	0,00	6.000,00	
·Importes no asignables	0,00	0,00	0,00	0,00	6.000,00	
Gerencia del Distrito 10 Sant Martí (6010)	0,00	0,00	0,00	0,00	6.000,00	
<b>Atención al ciudadano y Comunicación (1101)</b>	<b>487.001,05</b>	<b>340.232,91</b>	<b>77.419,02</b>	<b>69.349,13</b>	<b>3.632,53</b>	<b>0,75%</b>
Atención a ciudadanos y empresas: licencias, inspecciones, espacio público, ... (110102)	398.028,33	278.074,01	63.274,94	56.679,38	3.632,53	0,91%
Gerencia del Distrito 10 Sant Martí (6010)	398.028,33	278.074,01	63.274,94	56.679,38	0,00	
Dirección de Servicios Generales (6010.0002)	0,00	0,00	0,00	0,00	3.632,53	
Dirección de Servicios Generales (6010.0002)	0,00	0,00	0,00	0,00	3.632,53	
Gestión quejas, incidencias y sugerencias (IRIS) (110101)	88.972,72	62.158,90	14.144,08	12.669,75	0,00	
Dirección de Servicios Generales (6010.0002)	88.972,72	62.158,90	14.144,08	12.669,75	0,00	
Comunicación (6010.000202)	88.972,72	62.158,90	14.144,08	12.669,75	0,00	
<b>Dinamización del territorio (1102)</b>	<b>10.393,73</b>	<b>7.261,36</b>	<b>1.652,30</b>	<b>1.480,07</b>	<b>36.981,72</b>	<b>355,81%</b>
Contacto regular con las entidades y vecinos del territorio (110201)	0,00	0,00	0,00	0,00	36.981,72	
Dirección de Servicios Generales (6010.0002)	0,00	0,00	0,00	0,00	36.981,72	
Dirección de Servicios Generales (6010.0002)	0,00	0,00	0,00	0,00	36.981,72	
Procesos participativos (110205)	10.393,73	7.261,36	1.652,30	1.480,07	0,00	
Gerencia del Distrito 10 Sant Martí (6010)	10.393,73	7.261,36	1.652,30	1.480,07	0,00	
<b>Mujer (0312)</b>	<b>7.860,52</b>	<b>5.491,59</b>	<b>1.249,59</b>	<b>1.119,34</b>	<b>0,00</b>	
Promoción social de las mujeres (031208)	7.860,52	5.491,59	1.249,59	1.119,34	0,00	
Gerencia del Distrito 10 Sant Martí (6010)	7.860,52	5.491,59	1.249,59	1.119,34	0,00	
<b>Servicios a las Personas y en el Territorio</b>	<b>13.508.742,55</b>	<b>6.240.520,09</b>	<b>5.344.572,57</b>	<b>1.923.649,89</b>	<b>184.549,23</b>	<b>1,37%</b>
Actividades culturales y de divulgación (0907)	2.282.797,92	1.141.045,02	816.681,64	325.071,26	10.850,00	0,48%
·Importes no asignables	0,00	0,00	0,00	0,00	10.850,00	
Dirección de Servicios a las Personas y el Territorio (6010.0003)	0,00	0,00	0,00	0,00	10.850,00	
Centro cívico (6010.000303)	0,00	0,00	0,00	0,00	10.850,00	
Alquiler y cesión de espacios (090702)	760.932,64	380.348,34	272.227,21	108.357,09	0,00	
Dirección de Servicios a las Personas y el Territorio (6010.0003)	760.932,64	380.348,34	272.227,21	108.357,09	0,00	
Dirección de Servicios a las Personas y el Territorio (6010.0003)	5.979,24	4.090,64	1.037,16	851,45	0,00	

**DISTRITO SANT MARTÍ (1110)**
**COSTES, INGRESOS Y TASAS DE COBERTURA POR FORMA, GERENCIA, SUBPROCESO, ACTIVIDAD Y ORGANIZACIÓN**

Forma / Gerencia / Subproceso / Actividad / Tarea / Organización	Coste	Coste Directo	Coste Indirecto	Coste Indirecto Estructura	Ingreso	Tasa de Cobertura
Centro cívico (6010.000303)	754.953,40	376.257,70	271.190,06	107.505,64	0,00	
Cursos y talleres (090703)	760.932,64	380.348,34	272.227,21	108.357,09	0,00	
Dirección de Servicios a las Personas y el Territorio (6010.0003)	760.932,64	380.348,34	272.227,21	108.357,09	0,00	
Dirección de Servicios a las Personas y el Territorio (6010.0003)	5.979,24	4.090,64	1.037,16	851,45	0,00	
Centro cívico (6010.000303)	754.953,40	376.257,70	271.190,06	107.505,64	0,00	
Dinamización cultural (090701)	760.932,64	380.348,34	272.227,21	108.357,09	0,00	
Dirección de Servicios a las Personas y el Territorio (6010.0003)	760.932,64	380.348,34	272.227,21	108.357,09	0,00	
Dirección de Servicios a las Personas y el Territorio (6010.0003)	5.979,24	4.090,64	1.037,16	851,45	0,00	
Centro cívico (6010.000303)	754.953,40	376.257,70	271.190,06	107.505,64	0,00	
Actividades formativas (0806)	150.216,62	102.769,17	26.056,55	21.390,90	58.899,22	39,21%
Cursos y talleres (080601)	70.290,71	48.088,67	12.192,62	10.009,42	58.899,22	83,79%
Dirección de Servicios a las Personas y el Territorio (6010.0003)	70.290,71	48.088,67	12.192,62	10.009,42	58.899,22	83,79%
Centro cívico (6010.000303)	0,00	0,00	0,00	0,00	53.651,03	
Equipamiento educativo (6010.000307)	70.290,71	48.088,67	12.192,62	10.009,42	0,00	
Equipamiento para niños y adolescentes (6010.000311)	0,00	0,00	0,00	0,00	5.248,19	
Educación medioambiental (080602)	22.754,62	15.567,34	3.947,01	3.240,27	0,00	
Dirección de Servicios a las Personas y el Territorio (6010.0003)	22.754,62	15.567,34	3.947,01	3.240,27	0,00	
Equipamiento educativo (6010.000307)	22.754,62	15.567,34	3.947,01	3.240,27	0,00	
Innovación y tecnología (080603)	20.708,43	14.167,46	3.592,08	2.948,89	0,00	
Dirección de Servicios a las Personas y el Territorio (6010.0003)	20.708,43	14.167,46	3.592,08	2.948,89	0,00	
Equipamiento educativo (6010.000307)	20.708,43	14.167,46	3.592,08	2.948,89	0,00	
Patios abiertos (080604)	36.462,86	24.945,69	6.324,84	5.192,32	0,00	
Dirección de Servicios a las Personas y el Territorio (6010.0003)	36.462,86	24.945,69	6.324,84	5.192,32	0,00	
Equipamiento educativo (6010.000307)	36.462,86	24.945,69	6.324,84	5.192,32	0,00	
Atención al ciudadano y Comunicación (1101)	142.517,21	97.501,69	24.721,02	20.294,50	430,19	0,30%
Atención a ciudadanos y empresas: licencias, inspecciones, espacio público, ... (110102)	0,00	0,00	0,00	0,00	430,19	
Dirección de Servicios a las Personas y el Territorio (6010.0003)	0,00	0,00	0,00	0,00	430,19	
Biblioteca (6010.000301)	0,00	0,00	0,00	0,00	430,19	
Gestión quejas, incidencias y sugerencias (IRIS) (110101)	142.517,21	97.501,69	24.721,02	20.294,50	0,00	
Dirección de Servicios a las Personas y el Territorio (6010.0003)	142.517,21	97.501,69	24.721,02	20.294,50	0,00	
Edificio municipal (6010.000305)	142.517,21	97.501,69	24.721,02	20.294,50	0,00	
Atención individual y familiar (0313)	314.809,18	215.373,48	54.606,76	44.828,94	0,00	
Programas de acción social e integración social (031306)	314.809,18	215.373,48	54.606,76	44.828,94	0,00	

**DISTRITO SANT MARTÍ (1110)**
**COSTES, INGRESOS Y TASAS DE COBERTURA POR FORMA, GERENCIA, SUBPROCESO, ACTIVIDAD Y ORGANIZACIÓN**

Forma / Gerencia / Subproceso / Actividad / Tarea / Organización	Coste	Coste Directo	Coste Indirecto	Coste Indirecto Estructura	Ingreso	Tasa de Cobertura
Dirección de Servicios a las Personas y el Territorio (6010.0003)	314.809,18	215.373,48	54.606,76	44.828,94	0,00	
Casal de barrio (6010.000302)	314.809,18	215.373,48	54.606,76	44.828,94	0,00	
<b>Bibliotecas (0908)</b>	<b>1.206.869,96</b>	<b>30.630,88</b>	<b>1.004.380,36</b>	<b>171.858,73</b>	<b>0,00</b>	
Actividades y coordinación de las bibliotecas (090801)	1.206.869,96	30.630,88	1.004.380,36	171.858,73	0,00	
Dirección de Servicios a las Personas y el Territorio (6010.0003)	1.206.869,96	30.630,88	1.004.380,36	171.858,73	0,00	
Dirección de Servicios a las Personas y el Territorio (6010.0003)	8.968,86	6.135,95	1.555,74	1.277,17	0,00	
Biblioteca (6010.000301)	1.197.901,10	24.494,93	1.002.824,62	170.581,56	0,00	
<b>Consejos de educación (0804)</b>	<b>25.754,07</b>	<b>17.619,38</b>	<b>4.467,30</b>	<b>3.667,39</b>	<b>0,00</b>	
Participación en los consejos escolares: coordinación en materia educación (080402)	25.754,07	17.619,38	4.467,30	3.667,39	0,00	
Dirección de Servicios a las Personas y el Territorio (6010.0003)	25.754,07	17.619,38	4.467,30	3.667,39	0,00	
Equipamiento educativo (6010.000307)	25.754,07	17.619,38	4.467,30	3.667,39	0,00	
<b>Convivencia y civismo (1103)</b>	<b>524.036,15</b>	<b>358.513,98</b>	<b>90.899,24</b>	<b>74.622,94</b>	<b>0,00</b>	
Comunidades de vecinos (110303)	25.586,82	17.504,96	4.438,29	3.643,57	0,00	
Dirección de Servicios a las Personas y el Territorio (6010.0003)	25.586,82	17.504,96	4.438,29	3.643,57	0,00	
Dirección de Servicios a las Personas y el Territorio (6010.0003)	25.586,82	17.504,96	4.438,29	3.643,57	0,00	
Convivencia en el espacio público (110301)	462.806,10	316.624,06	80.278,28	65.903,76	0,00	
Dirección de Servicios a las Personas y el Territorio (6010.0003)	462.806,10	316.624,06	80.278,28	65.903,76	0,00	
Dirección de Servicios a las Personas y el Territorio (6010.0003)	462.806,10	316.624,06	80.278,28	65.903,76	0,00	
Prevención y mediación (110302)	35.643,24	24.384,96	6.182,67	5.075,61	0,00	
Dirección de Servicios a las Personas y el Territorio (6010.0003)	35.643,24	24.384,96	6.182,67	5.075,61	0,00	
Dirección de Servicios a las Personas y el Territorio (6010.0003)	35.643,24	24.384,96	6.182,67	5.075,61	0,00	
<b>Dinamización del territorio (1102)</b>	<b>465.982,44</b>	<b>318.797,12</b>	<b>80.829,25</b>	<b>66.356,07</b>	<b>7.211,02</b>	<b>1,55%</b>
Actuaciones en materia de leyes de barrio u otros programas comunitarios (110202)	118.878,22	81.329,32	20.620,60	16.928,30	0,00	
Dirección de Servicios a las Personas y el Territorio (6010.0003)	118.878,22	81.329,32	20.620,60	16.928,30	0,00	
Equipamiento para entidades y asociaciones (6010.000309)	118.878,22	81.329,32	20.620,60	16.928,30	0,00	
Contacto regular con las entidades y vecinos del territorio (110201)	308.355,07	210.957,97	53.487,23	43.909,88	7.211,02	2,34%
Dirección de Servicios a las Personas y el Territorio (6010.0003)	308.355,07	210.957,97	53.487,23	43.909,88	7.211,02	2,34%
Centro cívico (6010.000303)	0,00	0,00	0,00	0,00	7.211,02	
Equipamiento para entidades y asociaciones (6010.000309)	308.355,07	210.957,97	53.487,23	43.909,88	0,00	
Democracia activa (110206)	9.483,93	6.488,33	1.645,08	1.350,52	0,00	
Dirección de Servicios a las Personas y el Territorio (6010.0003)	9.483,93	6.488,33	1.645,08	1.350,52	0,00	
Equipamiento para entidades y asociaciones (6010.000309)	9.483,93	6.488,33	1.645,08	1.350,52	0,00	

**DISTRITO SANT MARTÍ (1110)**
**COSTES, INGRESOS Y TASAS DE COBERTURA POR FORMA, GERENCIA, SUBPROCESO, ACTIVIDAD Y ORGANIZACIÓN**

Forma / Gerencia / Subproceso / Actividad / Tarea / Organización	Coste	Coste Directo	Coste Indirecto	Coste Indirecto Estructura	Ingreso	Tasa de Cobertura
Dinamización económica (110203)	9.483,93	6.488,33	1.645,08	1.350,52	0,00	
Dirección de Servicios a las Personas y el Territorio (6010.0003)	9.483,93	6.488,33	1.645,08	1.350,52	0,00	
Equipamiento para entidades y asociaciones (6010.000309)	9.483,93	6.488,33	1.645,08	1.350,52	0,00	
Planes y fomento del empleo (110204)	10.297,36	7.044,83	1.786,18	1.466,35	0,00	
Dirección de Servicios a las Personas y el Territorio (6010.0003)	10.297,36	7.044,83	1.786,18	1.466,35	0,00	
Equipamiento para entidades y asociaciones (6010.000309)	10.297,36	7.044,83	1.786,18	1.466,35	0,00	
Procesos participativos (110205)	9.483,93	6.488,33	1.645,08	1.350,52	0,00	
Dirección de Servicios a las Personas y el Territorio (6010.0003)	9.483,93	6.488,33	1.645,08	1.350,52	0,00	
Equipamiento para entidades y asociaciones (6010.000309)	9.483,93	6.488,33	1.645,08	1.350,52	0,00	
Espacio urbano (1204)	80.256,48	54.906,65	13.921,28	11.428,55	0,00	
Gestión de las infraestructuras de actos: elementos, equipos, vallas, señalización,... (120409)	80.256,48	54.906,65	13.921,28	11.428,55	0,00	
Dirección de Servicios a las Personas y el Territorio (6010.0003)	80.256,48	54.906,65	13.921,28	11.428,55	0,00	
Dirección de Servicios a las Personas y el Territorio (6010.0003)	80.256,48	54.906,65	13.921,28	11.428,55	0,00	
Familia e infancia (0302)	1.245.975,03	740.604,32	327.943,41	177.427,30	0,00	
Actividades y coordinación de los centros infantiles, espacios adolescentes y ludotecas infantiles (030204)	1.174.225,92	691.517,89	315.497,82	167.210,20	0,00	
Dirección de Servicios a las Personas y el Territorio (6010.0003)	1.174.225,92	691.517,89	315.497,82	167.210,20	0,00	
Dirección de Servicios a las Personas y el Territorio (6010.0003)	23.902,87	16.352,90	4.146,19	3.403,78	0,00	
Equipamiento para niños y adolescentes (6010.000311)	1.150.323,05	675.164,99	311.351,63	163.806,42	0,00	
Promoción y participación de la infancia (030207)	71.749,12	49.086,42	12.445,59	10.217,10	0,00	
Dirección de Servicios a las Personas y el Territorio (6010.0003)	71.749,12	49.086,42	12.445,59	10.217,10	0,00	
Dirección de Servicios a las Personas y el Territorio (6010.0003)	71.749,12	49.086,42	12.445,59	10.217,10	0,00	
Fiestas (0903)	1.070.126,11	732.115,84	185.623,93	152.386,35	0,00	
Fiestas de la ciudad (090301)	438,51	300,00	76,06	62,44	0,00	
Dirección de Servicios a las Personas y el Territorio (6010.0003)	438,51	300,00	76,06	62,44	0,00	
Dirección de Servicios a las Personas y el Territorio (6010.0003)	438,51	300,00	76,06	62,44	0,00	
Fiestas de los distritos (090302)	1.069.687,61	731.815,84	185.547,86	152.323,91	0,00	
Dirección de Servicios a las Personas y el Territorio (6010.0003)	1.069.687,61	731.815,84	185.547,86	152.323,91	0,00	
Dirección de Servicios a las Personas y el Territorio (6010.0003)	1.069.687,61	731.815,84	185.547,86	152.323,91	0,00	
Fomento y promoción de la práctica deportiva (0401)	139.690,21	95.567,63	24.230,64	19.891,94	22.500,00	16,11%
Campañas tiempo de vacaciones (040104)	23.281,70	15.927,94	4.038,44	3.315,32	0,00	
Dirección de Servicios a las Personas y el Territorio (6010.0003)	23.281,70	15.927,94	4.038,44	3.315,32	0,00	
Dirección de Servicios a las Personas y el Territorio (6010.0003)	23.281,70	15.927,94	4.038,44	3.315,32	0,00	



**DISTRITO SANT MARTÍ (1110)**
**COSTES, INGRESOS Y TASAS DE COBERTURA POR FORMA, GERENCIA, SUBPROCESO, ACTIVIDAD Y ORGANIZACIÓN**

Forma / Gerencia / Subproceso / Actividad / Tarea / Organización	Coste	Coste Directo	Coste Indirecto	Coste Indirecto Estructura	Ingreso	Tasa de Cobertura
Deporte en edad escolar (040101)	23.281,70	15.927,94	4.038,44	3.315,32	0,00	
Dirección de Servicios a las Personas y el Territorio (6010.0003)	23.281,70	15.927,94	4.038,44	3.315,32	0,00	
Dirección de Servicios a las Personas y el Territorio (6010.0003)	23.281,70	15.927,94	4.038,44	3.315,32	0,00	
Deporte, salud y sociedad (040105)	23.281,70	15.927,94	4.038,44	3.315,32	0,00	
Dirección de Servicios a las Personas y el Territorio (6010.0003)	23.281,70	15.927,94	4.038,44	3.315,32	0,00	
Dirección de Servicios a las Personas y el Territorio (6010.0003)	23.281,70	15.927,94	4.038,44	3.315,32	0,00	
Entidades deportivas (040106)	23.281,70	15.927,94	4.038,44	3.315,32	0,00	
Dirección de Servicios a las Personas y el Territorio (6010.0003)	23.281,70	15.927,94	4.038,44	3.315,32	0,00	
Dirección de Servicios a las Personas y el Territorio (6010.0003)	23.281,70	15.927,94	4.038,44	3.315,32	0,00	
Programas para colectivos (040102)	23.281,70	15.927,94	4.038,44	3.315,32	0,00	
Dirección de Servicios a las Personas y el Territorio (6010.0003)	23.281,70	15.927,94	4.038,44	3.315,32	0,00	
Dirección de Servicios a las Personas y el Territorio (6010.0003)	23.281,70	15.927,94	4.038,44	3.315,32	0,00	
Promoción del deporte (040103)	23.281,70	15.927,94	4.038,44	3.315,32	22.500,00	96,64%
Dirección de Servicios a las Personas y el Territorio (6010.0003)	23.281,70	15.927,94	4.038,44	3.315,32	22.500,00	96,64%
Dirección de Servicios a las Personas y el Territorio (6010.0003)	23.281,70	15.927,94	4.038,44	3.315,32	22.500,00	96,64%
<b>Gestión de instalaciones deportivas (0403)</b>	<b>1.328.098,12</b>	<b>106.057,22</b>	<b>1.032.919,25</b>	<b>189.121,66</b>	<b>83.497,49</b>	<b>6,29%</b>
· Importes no asignables	0,00	0,00	0,00	0,00	56.432,56	
Dirección de Servicios a las Personas y el Territorio (6010.0003)	0,00	0,00	0,00	0,00	56.432,56	
Dirección de Servicios a las Personas y el Territorio (6010.0003)	0,00	0,00	0,00	0,00	56.432,56	
Instalaciones deportivas municipales (040301)	1.328.098,12	106.057,22	1.032.919,25	189.121,66	27.064,93	2,04%
Dirección de Servicios a las Personas y el Territorio (6010.0003)	1.328.098,12	106.057,22	1.032.919,25	189.121,66	27.064,93	2,04%
Dirección de Servicios a las Personas y el Territorio (6010.0003)	65.242,01	44.634,66	11.316,87	9.290,49	0,00	
Equipamiento deportivo (6010.000308)	1.262.856,11	61.422,56	1.021.602,38	179.831,17	27.064,93	2,14%
Interculturalidad e inmigración (0306)	93.726,05	64.121,72	16.257,71	13.346,62	0,00	
Promoción social de la inmigración (030610)	93.726,05	64.121,72	16.257,71	13.346,62	0,00	
Dirección de Servicios a las Personas y el Territorio (6010.0003)	93.726,05	64.121,72	16.257,71	13.346,62	0,00	
Dirección de Servicios a las Personas y el Territorio (6010.0003)	93.726,05	64.121,72	16.257,71	13.346,62	0,00	
Juventud (0308)	421.568,38	146.480,99	215.055,90	60.031,49	0,00	
Actividades y coordinación de los centros de jóvenes y Puntos de Información Juvenil (PIJ) (030808)	337.331,23	88.851,00	200.444,14	48.036,09	0,00	
Dirección de Servicios a las Personas y el Territorio (6010.0003)	337.331,23	88.851,00	200.444,14	48.036,09	0,00	
Dirección de Servicios a las Personas y el Territorio (6010.0003)	11.936,00	8.165,89	2.070,42	1.699,69	0,00	
Equipamiento para jóvenes / PIJ (6010.000312)	325.395,23	80.685,11	198.373,72	46.336,40	0,00	
Promoción de los jóvenes (030809)	84.237,15	57.629,99	14.611,76	11.995,40	0,00	

**DISTRITO SANT MARTÍ (1110)**
**COSTES, INGRESOS Y TASAS DE COBERTURA POR FORMA, GERENCIA, SUBPROCESO, ACTIVIDAD Y ORGANIZACIÓN**

Forma / Gerencia / Subproceso / Actividad / Tarea / Organización	Coste	Coste Directo	Coste Indirecto	Coste Indirecto Estructura	Ingreso	Tasa de Cobertura
Dirección de Servicios a las Personas y el Territorio (6010.0003)	84.237,15	57.629,99	14.611,76	11.995,40	0,00	
Dirección de Servicios a las Personas y el Territorio (6010.0003)	84.237,15	57.629,99	14.611,76	11.995,40	0,00	
<b>Miscelánea (1199)</b>	<b>1.750.708,61</b>	<b>1.197.729,39</b>	<b>303.677,67</b>	<b>249.301,55</b>	<b>0,00</b>	
Centro equiparado a punto de Organización (119902)	1.750.708,61	1.197.729,39	303.677,67	249.301,55	0,00	
Dirección de Servicios a las Personas y el Territorio (6010.0003)	1.750.708,61	1.197.729,39	303.677,67	249.301,55	0,00	
Casal de barrio (6010.000302)	992.207,62	678.808,70	172.108,19	141.290,73	0,00	
Centro de servicios sociales (6010.000304)	274.388,19	187.719,88	47.595,34	39.072,98	0,00	
Equipamiento educativo (6010.000307)	91.498,93	62.598,06	15.871,39	13.029,48	0,00	
Equipamiento para entidades y asociaciones (6010.000309)	376.564,69	257.622,88	65.318,86	53.622,95	0,00	
Otros equipamientos (6010.000315)	16.049,17	10.979,88	2.783,89	2.285,41	0,00	
<b>Mujer (0312)</b>	<b>86.505,65</b>	<b>59.181,96</b>	<b>15.005,26</b>	<b>12.318,44</b>	<b>0,00</b>	
Promoción social de las mujeres (031208)	86.505,65	59.181,96	15.005,26	12.318,44	0,00	
Dirección de Servicios a las Personas y el Territorio (6010.0003)	86.505,65	59.181,96	15.005,26	12.318,44	0,00	
Equipamiento para la mujer / PIAD (6010.000313)	86.505,65	59.181,96	15.005,26	12.318,44	0,00	
<b>Personas de la tercera edad (0303)</b>	<b>1.256.726,91</b>	<b>378.605,55</b>	<b>699.162,98</b>	<b>178.958,37</b>	<b>1.161,31</b>	<b>0,09%</b>
Actividades y coordinación de los centros y espacios municipales para personas de la tercera edad (030301)	1.200.186,10	339.923,74	689.355,42	170.906,94	1.161,31	0,10%
Dirección de Servicios a las Personas y el Territorio (6010.0003)	1.200.186,10	339.923,74	689.355,42	170.906,94	1.161,31	0,10%
Dirección de Servicios a las Personas y el Territorio (6010.0003)	112.749,66	77.136,53	19.557,54	16.055,59	0,00	
Equipamiento para la Tercera edad (6010.000310)	1.087.436,44	262.787,21	669.797,88	154.851,35	1.161,31	0,11%
Promoción de las personas de la tercera edad (030314)	56.540,81	38.681,82	9.807,56	8.051,43	0,00	
Dirección de Servicios a las Personas y el Territorio (6010.0003)	56.540,81	38.681,82	9.807,56	8.051,43	0,00	
Dirección de Servicios a las Personas y el Territorio (6010.0003)	56.540,81	38.681,82	9.807,56	8.051,43	0,00	
<b>Promoción de las actividades culturales (0901)</b>	<b>710.629,30</b>	<b>238.032,79</b>	<b>371.402,63</b>	<b>101.193,87</b>	<b>0,00</b>	
Promoción de la cultura popular (090108)	51.978,81	35.560,77	9.016,24	7.401,80	0,00	
Dirección de Servicios a las Personas y el Territorio (6010.0003)	51.978,81	35.560,77	9.016,24	7.401,80	0,00	
Dirección de Servicios a las Personas y el Territorio (6010.0003)	51.978,81	35.560,77	9.016,24	7.401,80	0,00	
Promoción de la danza (090104)	26.457,72	18.100,78	4.589,35	3.767,59	0,00	
Dirección de Servicios a las Personas y el Territorio (6010.0003)	26.457,72	18.100,78	4.589,35	3.767,59	0,00	
Dirección de Servicios a las Personas y el Territorio (6010.0003)	26.457,72	18.100,78	4.589,35	3.767,59	0,00	
Promoción de la innovación científica y tecnológica (090109)	26.457,72	18.100,78	4.589,35	3.767,59	0,00	
Dirección de Servicios a las Personas y el Territorio (6010.0003)	26.457,72	18.100,78	4.589,35	3.767,59	0,00	
Dirección de Servicios a las Personas y el Territorio (6010.0003)	26.457,72	18.100,78	4.589,35	3.767,59	0,00	
Promoción de la literatura (090106)	26.457,72	18.100,78	4.589,35	3.767,59	0,00	

**DISTRITO SANT MARTÍ (1110)**
**COSTES, INGRESOS Y TASAS DE COBERTURA POR FORMA, GERENCIA, SUBPROCESO, ACTIVIDAD Y ORGANIZACIÓN**

Forma / Gerencia / Subproceso / Actividad / Tarea / Organización	Coste	Coste Directo	Coste Indirecto	Coste Indirecto Estructura	Ingreso	Tasa de Cobertura
Dirección de Servicios a las Personas y el Territorio (6010.0003)	26.457,72	18.100,78	4.589,35	3.767,59	0,00	
Dirección de Servicios a las Personas y el Territorio (6010.0003)	26.457,72	18.100,78	4.589,35	3.767,59	0,00	
Promoción de la música (090102)	26.457,72	18.100,78	4.589,35	3.767,59	0,00	
Dirección de Servicios a las Personas y el Territorio (6010.0003)	26.457,72	18.100,78	4.589,35	3.767,59	0,00	
Dirección de Servicios a las Personas y el Territorio (6010.0003)	26.457,72	18.100,78	4.589,35	3.767,59	0,00	
Promoción de las artes visuales (090110)	26.457,72	18.100,78	4.589,35	3.767,59	0,00	
Dirección de Servicios a las Personas y el Territorio (6010.0003)	26.457,72	18.100,78	4.589,35	3.767,59	0,00	
Dirección de Servicios a las Personas y el Territorio (6010.0003)	26.457,72	18.100,78	4.589,35	3.767,59	0,00	
Promoción del circo (090103)	26.457,72	18.100,78	4.589,35	3.767,59	0,00	
Dirección de Servicios a las Personas y el Territorio (6010.0003)	26.457,72	18.100,78	4.589,35	3.767,59	0,00	
Dirección de Servicios a las Personas y el Territorio (6010.0003)	26.457,72	18.100,78	4.589,35	3.767,59	0,00	
Promoción del patrimonio, de la memoria y la historia (090107)	446.988,71	57.665,78	325.671,57	63.651,36	0,00	
Dirección de Servicios a las Personas y el Territorio (6010.0003)	446.988,71	57.665,78	325.671,57	63.651,36	0,00	
Dirección de Servicios a las Personas y el Territorio (6010.0003)	48.383,07	33.100,78	8.392,52	6.889,77	0,00	
Equipamiento cultural (6010.000306)	398.605,64	24.565,00	317.279,05	56.761,59	0,00	
Promoción del sector cultural (090101)	26.457,72	18.100,78	4.589,35	3.767,59	0,00	
Dirección de Servicios a las Personas y el Territorio (6010.0003)	26.457,72	18.100,78	4.589,35	3.767,59	0,00	
Dirección de Servicios a las Personas y el Territorio (6010.0003)	26.457,72	18.100,78	4.589,35	3.767,59	0,00	
Promoción del teatro (090105)	26.457,72	18.100,78	4.589,35	3.767,59	0,00	
Dirección de Servicios a las Personas y el Territorio (6010.0003)	26.457,72	18.100,78	4.589,35	3.767,59	0,00	
Dirección de Servicios a las Personas y el Territorio (6010.0003)	26.457,72	18.100,78	4.589,35	3.767,59	0,00	
Promoción económica de la ciudad (1006)	162.477,85	111.157,56	28.183,38	23.136,90	0,00	
Apoyo al comercio y al turismo (100603)	162.477,85	111.157,56	28.183,38	23.136,90	0,00	
Dirección de Servicios a las Personas y el Territorio (6010.0003)	162.477,85	111.157,56	28.183,38	23.136,90	0,00	
Dirección de Servicios a las Personas y el Territorio (6010.0003)	162.477,85	111.157,56	28.183,38	23.136,90	0,00	
Protección del medio ambiente (0211)	10.012,61	6.850,03	1.736,79	1.425,80	0,00	
Otras actuaciones en el medio ambiente (021104)	10.012,61	6.850,03	1.736,79	1.425,80	0,00	
Dirección de Servicios a las Personas y el Territorio (6010.0003)	10.012,61	6.850,03	1.736,79	1.425,80	0,00	
Dirección de Servicios a las Personas y el Territorio (6010.0003)	10.012,61	6.850,03	1.736,79	1.425,80	0,00	
Salud pública (0311)	9.658,45	6.607,73	1.675,35	1.375,37	0,00	
Promoción de la salud (031106)	9.658,45	6.607,73	1.675,35	1.375,37	0,00	
Dirección de Servicios a las Personas y el Territorio (6010.0003)	9.658,45	6.607,73	1.675,35	1.375,37	0,00	
Dirección de Servicios a las Personas y el Territorio (6010.0003)	9.658,45	6.607,73	1.675,35	1.375,37	0,00	

**DISTRITO SANT MARTÍ (1110)**
**COSTES, INGRESOS Y TASAS DE COBERTURA POR FORMA, GERENCIA, SUBPROCESO, ACTIVIDAD Y ORGANIZACIÓN**

Forma / Gerencia / Subproceso / Actividad / Tarea / Organización	Coste	Coste Directo	Coste Indirecto	Coste Indirecto Estructura	Ingreso	Tasa de Cobertura
Servicios de promoción y apoyo para personas con discapacidad (0317)	29.599,21	20.250,00	5.134,28	4.214,94	0,00	
Servicios de promoción (031701)	29.599,21	20.250,00	5.134,28	4.214,94	0,00	
Dirección de Servicios a las Personas y el Territorio (6010.0003)	29.599,21	20.250,00	5.134,28	4.214,94	0,00	
Dirección de Servicios a las Personas y el Territorio (6010.0003)	29.599,21	20.250,00	5.134,28	4.214,94	0,00	
<b>Servicios de Licencias y Espacio Público</b>	<b>8.119.773,37</b>	<b>5.418.420,89</b>	<b>1.545.093,78</b>	<b>1.156.258,70</b>	<b>4.316.324,74</b>	<b>53,16%</b>
Actuación urbanística (0118)	310.347,36	207.459,29	58.694,49	44.193,58	193.441,42	62,33%
Declaración de ruina (011804)	1.873,47	1.252,37	354,32	266,78	0,00	
Dirección de Servicios de Licencias y Espacio Público (6010.0004)	1.873,47	1.252,37	354,32	266,78	0,00	
Departamento de Licencias e Inspección (6010.000402)	1.873,47	1.252,37	354,32	266,78	0,00	
Expedientes de ejecución subsidiaria (011802)	168.837,14	112.863,32	31.931,35	24.042,47	123.130,76	72,93%
Dirección de Servicios de Licencias y Espacio Público (6010.0004)	168.837,14	112.863,32	31.931,35	24.042,47	123.130,76	72,93%
Departamento de Licencias e Inspección (6010.000402)	168.837,14	112.863,32	31.931,35	24.042,47	123.130,76	72,93%
Expedientes e informes urbanísticos (011801)	19.069,09	12.747,20	3.606,44	2.715,45	20.973,65	109,99%
Dirección de Servicios de Licencias y Espacio Público (6010.0004)	19.069,09	12.747,20	3.606,44	2.715,45	20.973,65	109,99%
Dirección de Servicios de Licencias y Espacio Público (6010.0004)	0,00	0,00	0,00	0,00	3.291,65	
Departamento de Licencias e Inspección (6010.000402)	19.069,09	12.747,20	3.606,44	2.715,45	17.682,00	92,73%
Tramitación de las licencias de obra mayor (011803)	120.567,66	80.596,40	22.802,38	17.168,88	49.337,01	40,92%
Dirección de Servicios de Licencias y Espacio Público (6010.0004)	120.567,66	80.596,40	22.802,38	17.168,88	49.337,01	40,92%
Departamento de Licencias e Inspección (6010.000402)	120.567,66	80.596,40	22.802,38	17.168,88	49.337,01	40,92%
<b>Atención al ciudadano y Comunicación (1101)</b>	<b>300.925,20</b>	<b>201.140,23</b>	<b>56.933,11</b>	<b>42.851,86</b>	<b>193,94</b>	<b>0,06%</b>
Atención a ciudadanos y empresas: licencias, inspecciones, espacio público, ... (110102)	264.940,96	177.106,27	50.107,00	37.727,69	193,94	0,07%
Dirección de Servicios de Licencias y Espacio Público (6010.0004)	264.940,96	177.106,27	50.107,00	37.727,69	193,94	0,07%
Departamento de Licencias e Inspección (6010.000402)	264.940,96	177.106,27	50.107,00	37.727,69	193,94	0,07%
Gestión quejas, incidencias y sugerencias (IRIS) (110101)	35.984,24	24.033,96	6.826,11	5.124,17	0,00	
Dirección de Servicios de Licencias y Espacio Público (6010.0004)	35.984,24	24.033,96	6.826,11	5.124,17	0,00	
Departamento de Licencias e Inspección (6010.000402)	21.831,10	14.593,54	4.128,81	3.108,76	0,00	
Departamento de Obras y Mantenimiento (6010.000401)	14.153,14	9.440,43	2.697,30	2.015,41	0,00	
<b>Coordinación de obras en el espacio público (1201)</b>	<b>748.929,11</b>	<b>499.550,57</b>	<b>142.730,76</b>	<b>106.647,78</b>	<b>0,00</b>	
Mantenimiento preventivo y correctivo de los edificios municipales (120104)	662.666,64	442.011,79	126.290,88	94.363,97	0,00	
Dirección de Servicios de Licencias y Espacio Público (6010.0004)	662.666,64	442.011,79	126.290,88	94.363,97	0,00	
Departamento de Obras y Mantenimiento (6010.000401)	662.666,64	442.011,79	126.290,88	94.363,97	0,00	
Redacción estudios, proyectos de ejecución obras, informes previos y de recepción (120103)	86.262,47	57.538,78	16.439,88	12.283,81	0,00	

**DISTRITO SANT MARTÍ (1110)**
**COSTES, INGRESOS Y TASAS DE COBERTURA POR FORMA, GERENCIA, SUBPROCESO, ACTIVIDAD Y ORGANIZACIÓN**

Forma / Gerencia / Subproceso / Actividad / Tarea / Organización	Coste	Coste Directo	Coste Indirecto	Coste Indirecto Estructura	Ingreso	Tasa de Cobertura
Dirección de Servicios de Licencias y Espacio Público (6010.0004)	86.262,47	57.538,78	16.439,88	12.283,81	0,00	
Departamento de Obras y Mantenimiento (6010.000401)	86.262,47	57.538,78	16.439,88	12.283,81	0,00	
Dinamización del territorio (1102)	72.501,40	48.359,87	13.817,30	10.324,23	0,00	
Planes y fomento del empleo (110204)	72.501,40	48.359,87	13.817,30	10.324,23	0,00	
Dirección de Servicios de Licencias y Espacio Público (6010.0004)	72.501,40	48.359,87	13.817,30	10.324,23	0,00	
Departamento de Obras y Mantenimiento (6010.000401)	72.501,40	48.359,87	13.817,30	10.324,23	0,00	
Espacio urbano (1204)	3.086.418,90	2.058.702,61	588.209,10	439.507,18	0,00	
Mantenimiento preventivo y correctivo de la vía pública y pavimentación (120405)	3.086.418,90	2.058.702,61	588.209,10	439.507,18	0,00	
Dirección de Servicios de Licencias y Espacio Público (6010.0004)	3.086.418,90	2.058.702,61	588.209,10	439.507,18	0,00	
Departamento de Obras y Mantenimiento (6010.000401)	3.086.418,90	2.058.702,61	588.209,10	439.507,18	0,00	
Explotación y mantenimiento del alumbrado público (0208)	2.538.173,70	1.693.012,19	483.724,64	361.436,86	0,00	
Alumbrado público y ornamental (020802)	1.269.086,85	846.506,10	241.862,32	180.718,43	0,00	
Dirección de Servicios de Licencias y Espacio Público (6010.0004)	1.269.086,85	846.506,10	241.862,32	180.718,43	0,00	
Departamento de Obras y Mantenimiento (6010.000401)	1.269.086,85	846.506,10	241.862,32	180.718,43	0,00	
Fiestas y actos cívicos (020801)	1.269.086,85	846.506,10	241.862,32	180.718,43	0,00	
Dirección de Servicios de Licencias y Espacio Público (6010.0004)	1.269.086,85	846.506,10	241.862,32	180.718,43	0,00	
Departamento de Obras y Mantenimiento (6010.000401)	1.269.086,85	846.506,10	241.862,32	180.718,43	0,00	
Gestión de las inversiones (0116)	29.639,51	19.770,14	5.648,69	4.220,68	0,00	
Coordinación de las inversiones en el territorio (011602)	29.639,51	19.770,14	5.648,69	4.220,68	0,00	
Dirección de Servicios de Licencias y Espacio Público (6010.0004)	29.639,51	19.770,14	5.648,69	4.220,68	0,00	
Departamento de Obras y Mantenimiento (6010.000401)	29.639,51	19.770,14	5.648,69	4.220,68	0,00	
Licencias en la vía pública (0104)	738.583,79	493.724,42	139.684,77	105.174,60	4.122.689,38	558,19%
-Importes no asignables	0,00	0,00	0,00	0,00	402.661,13	
Dirección de Servicios de Licencias y Espacio Público (6010.0004)	0,00	0,00	0,00	0,00	402.661,13	
Departamento de Licencias e Inspección (6010.000402)	0,00	0,00	0,00	0,00	402.661,13	
Inspecciones de actividades en el espacio público (010406)	374.597,39	250.408,80	70.845,79	53.342,81	940.180,62	250,98%
Dirección de Servicios de Licencias y Espacio Público (6010.0004)	374.597,39	250.408,80	70.845,79	53.342,81	940.180,62	250,98%
Departamento de Licencias e Inspección (6010.000402)	374.597,39	250.408,80	70.845,79	53.342,81	940.180,62	250,98%
Licencias de eventos privados en el espacio de uso público (010404)	18.033,24	12.054,76	3.410,54	2.567,94	0,00	
Dirección de Servicios de Licencias y Espacio Público (6010.0004)	18.033,24	12.054,76	3.410,54	2.567,94	0,00	
Departamento de Licencias e Inspección (6010.000402)	18.033,24	12.054,76	3.410,54	2.567,94	0,00	
Licencias de obra menor (010407)	101.556,13	67.887,68	19.206,82	14.461,63	0,00	
Dirección de Servicios de Licencias y Espacio Público (6010.0004)	101.556,13	67.887,68	19.206,82	14.461,63	0,00	

**DISTRITO SANT MARTÍ (1110)**
**COSTES, INGRESOS Y TASAS DE COBERTURA POR FORMA, GERENCIA, SUBPROCESO, ACTIVIDAD Y ORGANIZACIÓN**

Forma / Gerencia / Subproceso / Actividad / Tarea / Organización	Coste	Coste Directo	Coste Indirecto	Coste Indirecto Estructura	Ingreso	Tasa de Cobertura
Departamento de Licencias e Inspección (6010.000402)	101.556,13	67.887,68	19.206,82	14.461,63	0,00	
Licencias de ocupación comercial de aceras y espacios de uso público (010403)	244.397,04	163.373,19	46.221,63	34.802,23	597.766,15	244,59%
Dirección de Servicios de Licencias y Espacio Público (6010.0004)	244.397,04	163.373,19	46.221,63	34.802,23	597.766,15	244,59%
Departamento de Licencias e Inspección (6010.000402)	244.397,04	163.373,19	46.221,63	34.802,23	597.766,15	244,59%
Licencias de vados en vía pública (010401)	0,00	0,00	0,00	0,00	2.132.000,35	
Dirección de Servicios de Licencias y Espacio Público (6010.0004)	0,00	0,00	0,00	0,00	2.132.000,35	
Departamento de Licencias e Inspección (6010.000402)	0,00	0,00	0,00	0,00	2.132.000,35	
Reservas de estacionamiento en el espacio público (010402)	0,00	0,00	0,00	0,00	50.081,13	
Dirección de Servicios de Licencias y Espacio Público (6010.0004)	0,00	0,00	0,00	0,00	50.081,13	
Departamento de Licencias e Inspección (6010.000402)	0,00	0,00	0,00	0,00	50.081,13	
Promoción de las actividades culturales (0901)	35.296,78	23.595,00	6.675,51	5.026,28	0,00	
Promoción del patrimonio, de la memoria y la historia (090107)	35.296,78	23.595,00	6.675,51	5.026,28	0,00	
Dirección de Servicios de Licencias y Espacio Público (6010.0004)	35.296,78	23.595,00	6.675,51	5.026,28	0,00	
Dirección de Servicios de Licencias y Espacio Público (6010.0004)	35.296,78	23.595,00	6.675,51	5.026,28	0,00	
Trámites de los distritos (1104)	258.957,60	173.106,55	48.975,40	36.875,66	0,00	
Licencias de actividades (110401)	258.957,60	173.106,55	48.975,40	36.875,66	0,00	
Dirección de Servicios de Licencias y Espacio Público (6010.0004)	258.957,60	173.106,55	48.975,40	36.875,66	0,00	
Departamento de Licencias e Inspección (6010.000402)	258.957,60	173.106,55	48.975,40	36.875,66	0,00	
Servicios Generales	64.740,04	45.229,25	10.291,79	9.219,01	33.034,23	51,03%
Actuación urbanística (0118)	0,00	0,00	0,00	0,00	33.034,23	
Expedientes de ejecución subsidiaria (011802)	0,00	0,00	0,00	0,00	33.034,23	
Dirección de Servicios Generales (6010.0002)	0,00	0,00	0,00	0,00	33.034,23	
Departamento de Servicios Jurídicos (6010.000203)	0,00	0,00	0,00	0,00	33.034,23	
Atención al ciudadano y Comunicación (1101)	64.740,04	45.229,25	10.291,79	9.219,01	0,00	
Matrimonios civiles (110103)	64.740,04	45.229,25	10.291,79	9.219,01	0,00	
Dirección de Servicios Generales (6010.0002)	64.740,04	45.229,25	10.291,79	9.219,01	0,00	
Departamento de Servicios Jurídicos (6010.000203)	64.740,04	45.229,25	10.291,79	9.219,01	0,00	
	<b>22.198.511,27</b>	<b>12.057.156,08</b>	<b>6.980.279,05</b>	<b>22.198.511,27</b>	<b>4.580.522,45</b>	<b>20,63%</b>

**DISTRITO SANT MARTÍ (1110)**
**FINANCIACIÓN POR FORMA, GERENCIA, SUBPROCESO Y ACTIVIDAD**

Forma / Gerencia / Subproceso / Actividad / Tarea	Coste	Aportación Usuario	Aportación Otras	Aportación Teórica Ayuntamiento	
<b>Ayuntamiento (0)</b>	<b>22.198.511,27</b>	<b>4.501.589,89</b>	<b>78.932,56</b>	<b>17.617.988,82</b>	<b>79,37%</b>
<b>Gerencia del Distrito 10 Sant Martí (6010)</b>	<b>22.198.511,27</b>	<b>4.501.589,89</b>	<b>78.932,56</b>	<b>17.617.988,82</b>	<b>79,37%</b>
<b>·Genéricos Distrito</b>	<b>505.255,31</b>	<b>46.614,25</b>	<b>0,00</b>	<b>458.641,06</b>	<b>90,77%</b>
·Importes no asignables	0,00	6.000,00	0,00	0,00	0,00%
·Importes no asignables	0,00	6.000,00	0,00	0,00	0,00%
<b>Atención al ciudadano y Comunicación (1101)</b>	<b>487.001,05</b>	<b>3.632,53</b>	<b>0,00</b>	<b>483.368,52</b>	<b>99,25%</b>
Atención a ciudadanos y empresas: licencias, inspecciones, espacio público, ... (110102)	398.028,33	3.632,53	0,00	394.395,80	99,09%
Gestión quejas, incidencias y sugerencias (IRIS) (110101)	88.972,72	0,00	0,00	88.972,72	100,00%
<b>Dinamización del territorio (1102)</b>	<b>10.393,73</b>	<b>36.981,72</b>	<b>0,00</b>	<b>0,00</b>	<b>0,00%</b>
Contacto regular con las entidades y vecinos del territorio (110201)	0,00	36.981,72	0,00	0,00	0,00%
Procesos participativos (110205)	10.393,73	0,00	0,00	10.393,73	100,00%
<b>Mujer (0312)</b>	<b>7.860,52</b>	<b>0,00</b>	<b>0,00</b>	<b>7.860,52</b>	<b>100,00%</b>
Promoción social de las mujeres (031208)	7.860,52	0,00	0,00	7.860,52	100,00%
<b>Servicios a las Personas y en el Territorio</b>	<b>13.508.742,55</b>	<b>105.616,67</b>	<b>78.932,56</b>	<b>13.324.193,32</b>	<b>98,63%</b>
<b>Actividades culturales y de divulgación (0907)</b>	<b>2.282.797,92</b>	<b>10.850,00</b>	<b>0,00</b>	<b>2.271.947,92</b>	<b>99,52%</b>
·Importes no asignables	0,00	10.850,00	0,00	0,00	0,00%
Alquiler y cesión de espacios (090702)	760.932,64	0,00	0,00	760.932,64	100,00%
Cursos y talleres (090703)	760.932,64	0,00	0,00	760.932,64	100,00%
Dinamización cultural (090701)	760.932,64	0,00	0,00	760.932,64	100,00%
<b>Actividades formativas (0806)</b>	<b>150.216,62</b>	<b>58.899,22</b>	<b>0,00</b>	<b>91.317,40</b>	<b>60,79%</b>
Cursos y talleres (080601)	70.290,71	58.899,22	0,00	11.391,49	16,21%
Educación medioambiental (080602)	22.754,62	0,00	0,00	22.754,62	100,00%
Innovación y tecnología (080603)	20.708,43	0,00	0,00	20.708,43	100,00%
Pacios abiertos (080604)	36.462,86	0,00	0,00	36.462,86	100,00%
<b>Atención al ciudadano y Comunicación (1101)</b>	<b>142.517,21</b>	<b>430,19</b>	<b>0,00</b>	<b>142.087,02</b>	<b>99,70%</b>
Atención a ciudadanos y empresas: licencias, inspecciones, espacio público, ... (110102)	0,00	430,19	0,00	0,00	0,00%
Gestión quejas, incidencias y sugerencias (IRIS) (110101)	142.517,21	0,00	0,00	142.517,21	100,00%
<b>Atención individual y familiar (0313)</b>	<b>314.809,18</b>	<b>0,00</b>	<b>0,00</b>	<b>314.809,18</b>	<b>100,00%</b>
Programas de acción social e integración social (031306)	314.809,18	0,00	0,00	314.809,18	100,00%
<b>Bibliotecas (0908)</b>	<b>1.206.869,96</b>	<b>0,00</b>	<b>0,00</b>	<b>1.206.869,96</b>	<b>100,00%</b>
Actividades y coordinación de las bibliotecas (090801)	1.206.869,96	0,00	0,00	1.206.869,96	100,00%

**DISTRITO SANT MARTÍ (1110)**
**FINANCIACIÓN POR FORMA, GERENCIA, SUBPROCESO Y ACTIVIDAD**

Forma / Gerencia / Subproceso / Actividad / Tarea	Coste	Aportación Usuario	Aportación Otras	Aportación Teórica Ayuntamiento	
<b>Consejos de educación (0804)</b>	25.754,07	0,00	0,00	25.754,07	100,00%
Participación en los consejos escolares: coordinación en materia educación (080402)	25.754,07	0,00	0,00	25.754,07	100,00%
<b>Convivencia y civismo (1103)</b>	524.036,15	0,00	0,00	524.036,15	100,00%
Comunidades de vecinos (110303)	25.586,82	0,00	0,00	25.586,82	100,00%
Convivencia en el espacio público (110301)	462.806,10	0,00	0,00	462.806,10	100,00%
Prevención y mediación (110302)	35.643,24	0,00	0,00	35.643,24	100,00%
<b>Dinamización del territorio (1102)</b>	465.982,44	7.211,02	0,00	458.771,42	98,45%
Actuaciones en materia de leyes de barrio u otros programas comunitarios (110202)	118.878,22	0,00	0,00	118.878,22	100,00%
Contacto regular con las entidades y vecinos del territorio (110201)	308.355,07	7.211,02	0,00	301.144,05	97,66%
Democracia activa (110206)	9.483,93	0,00	0,00	9.483,93	100,00%
Dinamización económica (110203)	9.483,93	0,00	0,00	9.483,93	100,00%
Planes y fomento del empleo (110204)	10.297,36	0,00	0,00	10.297,36	100,00%
Procesos participativos (110205)	9.483,93	0,00	0,00	9.483,93	100,00%
<b>Espacio urbano (1204)</b>	80.256,48	0,00	0,00	80.256,48	100,00%
Gestión de las infraestructuras de actos: elementos, equipos, vallas, señalización,... (120409)	80.256,48	0,00	0,00	80.256,48	100,00%
<b>Familia e infancia (0302)</b>	1.245.975,03	0,00	0,00	1.245.975,03	100,00%
Actividades y coordinación de los centros infantiles, espacios adolescentes y ludotecas infantiles (030204)	1.174.225,92	0,00	0,00	1.174.225,92	100,00%
Promoción y participación de la infancia (030207)	71.749,12	0,00	0,00	71.749,12	100,00%
<b>Fiestas (0903)</b>	1.070.126,11	0,00	0,00	1.070.126,11	100,00%
Fiestas de la ciudad (090301)	438,51	0,00	0,00	438,51	100,00%
Fiestas de los distritos (090302)	1.069.687,61	0,00	0,00	1.069.687,61	100,00%
<b>Fomento y promoción de la práctica deportiva (0401)</b>	139.690,21	0,00	22.500,00	117.190,21	83,89%
Campañas tiempo de vacaciones (040104)	23.281,70	0,00	0,00	23.281,70	100,00%
Deporte en edad escolar (040101)	23.281,70	0,00	0,00	23.281,70	100,00%
Deporte, salud y sociedad (040105)	23.281,70	0,00	0,00	23.281,70	100,00%
Entidades deportivas (040106)	23.281,70	0,00	0,00	23.281,70	100,00%
Programas para colectivos (040102)	23.281,70	0,00	0,00	23.281,70	100,00%
Promoción del deporte (040103)	23.281,70	0,00	22.500,00	781,70	3,36%
<b>Gestión de instalaciones deportivas (0403)</b>	1.328.098,12	27.064,93	56.432,56	1.244.600,63	93,71%
-Importes no asignables	0,00	0,00	56.432,56	0,00	0,00%
Instalaciones deportivas municipales (040301)	1.328.098,12	27.064,93	0,00	1.301.033,19	97,96%
<b>Interculturalidad e inmigración (0306)</b>	93.726,05	0,00	0,00	93.726,05	100,00%



**DISTRITO SANT MARTÍ (1110)**
**FINANCIACIÓN POR FORMA, GERENCIA, SUBPROCESO Y ACTIVIDAD**

Forma / Gerencia / Subproceso / Actividad / Tarea	Coste	Aportación Usuario	Aportación Otras	Aportación Teórica Ayuntamiento	
Promoción social de la inmigración (030610)	93.726,05	0,00	0,00	93.726,05	100,00%
<b>Juventud (0308)</b>	<b>421.568,38</b>	<b>0,00</b>	<b>0,00</b>	<b>421.568,38</b>	<b>100,00%</b>
Actividades y coordinación de los centros de jóvenes y Puntos de Información Juvenil (PIJ) (030808)	337.331,23	0,00	0,00	337.331,23	100,00%
Promoción de los jóvenes (030809)	84.237,15	0,00	0,00	84.237,15	100,00%
<b>Miscelánea (1199)</b>	<b>1.750.708,61</b>	<b>0,00</b>	<b>0,00</b>	<b>1.750.708,61</b>	<b>100,00%</b>
Centro equiparado a punto de Organización (119902)	1.750.708,61	0,00	0,00	1.750.708,61	100,00%
<b>Mujer (0312)</b>	<b>86.505,65</b>	<b>0,00</b>	<b>0,00</b>	<b>86.505,65</b>	<b>100,00%</b>
Promoción social de las mujeres (031208)	86.505,65	0,00	0,00	86.505,65	100,00%
<b>Personas de la tercera edad (0303)</b>	<b>1.256.726,91</b>	<b>1.161,31</b>	<b>0,00</b>	<b>1.255.565,60</b>	<b>99,91%</b>
Actividades y coordinación de los centros y espacios municipales para personas de la tercera edad (030301)	1.200.186,10	1.161,31	0,00	1.199.024,79	99,90%
Promoción de las personas de la tercera edad (030314)	56.540,81	0,00	0,00	56.540,81	100,00%
<b>Promoción de las actividades culturales (0901)</b>	<b>710.629,30</b>	<b>0,00</b>	<b>0,00</b>	<b>710.629,30</b>	<b>100,00%</b>
Promoción de la cultura popular (090108)	51.978,81	0,00	0,00	51.978,81	100,00%
Promoción de la danza (090104)	26.457,72	0,00	0,00	26.457,72	100,00%
Promoción de la innovación científica y tecnológica (090109)	26.457,72	0,00	0,00	26.457,72	100,00%
Promoción de la literatura (090106)	26.457,72	0,00	0,00	26.457,72	100,00%
Promoción de la música (090102)	26.457,72	0,00	0,00	26.457,72	100,00%
Promoción de las artes visuales (090110)	26.457,72	0,00	0,00	26.457,72	100,00%
Promoción del circo (090103)	26.457,72	0,00	0,00	26.457,72	100,00%
Promoción del patrimonio, de la memoria y la historia (090107)	446.988,71	0,00	0,00	446.988,71	100,00%
Promoción del sector cultural (090101)	26.457,72	0,00	0,00	26.457,72	100,00%
Promoción del teatro (090105)	26.457,72	0,00	0,00	26.457,72	100,00%
<b>Promoción económica de la ciudad (1006)</b>	<b>162.477,85</b>	<b>0,00</b>	<b>0,00</b>	<b>162.477,85</b>	<b>100,00%</b>
Apoyo al comercio y al turismo (100603)	162.477,85	0,00	0,00	162.477,85	100,00%
<b>Protección del medio ambiente (0211)</b>	<b>10.012,61</b>	<b>0,00</b>	<b>0,00</b>	<b>10.012,61</b>	<b>100,00%</b>
Otras actuaciones en el medio ambiente (021104)	10.012,61	0,00	0,00	10.012,61	100,00%
<b>Salud pública (0311)</b>	<b>9.658,45</b>	<b>0,00</b>	<b>0,00</b>	<b>9.658,45</b>	<b>100,00%</b>
Promoción de la salud (031106)	9.658,45	0,00	0,00	9.658,45	100,00%
<b>Servicios de promoción y apoyo para personas con discapacidad (0317)</b>	<b>29.599,21</b>	<b>0,00</b>	<b>0,00</b>	<b>29.599,21</b>	<b>100,00%</b>
Servicios de promoción (031701)	29.599,21	0,00	0,00	29.599,21	100,00%
<b>Servicios de Licencias y Espacio Público</b>	<b>8.119.773,37</b>	<b>4.316.324,74</b>	<b>0,00</b>	<b>3.803.448,63</b>	<b>46,84%</b>
Actuación urbanística (0118)	310.347,36	193.441,42	0,00	116.905,94	37,67%

**DISTRITO SANT MARTÍ (1110)**
**FINANCIACIÓN POR FORMA, GERENCIA, SUBPROCESO Y ACTIVIDAD**

Forma / Gerencia / Subproceso / Actividad / Tarea	Coste	Aportación Usuario	Aportación Otras	Aportación Teórica Ayuntamiento	
Declaración de ruina (011804)	1.873,47	0,00	0,00	1.873,47	100,00%
Expedientes de ejecución subsidiaria (011802)	168.837,14	123.130,76	0,00	45.706,38	27,07%
Expedientes e informes urbanísticos (011801)	19.069,09	20.973,65	0,00	0,00	0,00%
Tramitación de las licencias de obra mayor (011803)	120.567,66	49.337,01	0,00	71.230,65	59,08%
<b>Atención al ciudadano y Comunicación (1101)</b>	<b>300.925,20</b>	<b>193,94</b>	<b>0,00</b>	<b>300.731,26</b>	<b>99,94%</b>
Atención a ciudadanos y empresas: licencias, inspecciones, espacio público, ... (110102)	264.940,96	193,94	0,00	264.747,02	99,93%
Gestión quejas, incidencias y sugerencias (IRIS) (110101)	35.984,24	0,00	0,00	35.984,24	100,00%
<b>Coordinación de obras en el espacio público (1201)</b>	<b>748.929,11</b>	<b>0,00</b>	<b>0,00</b>	<b>748.929,11</b>	<b>100,00%</b>
Mantenimiento preventivo y correctivo de los edificios municipales (120104)	662.666,64	0,00	0,00	662.666,64	100,00%
Redacción estudios, proyectos de ejecución obras, informes previos y de recepción (120103)	86.262,47	0,00	0,00	86.262,47	100,00%
<b>Dinamización del territorio (1102)</b>	<b>72.501,40</b>	<b>0,00</b>	<b>0,00</b>	<b>72.501,40</b>	<b>100,00%</b>
Planes y fomento del empleo (110204)	72.501,40	0,00	0,00	72.501,40	100,00%
<b>Espacio urbano (1204)</b>	<b>3.086.418,90</b>	<b>0,00</b>	<b>0,00</b>	<b>3.086.418,90</b>	<b>100,00%</b>
Mantenimiento preventivo y correctivo de la vía pública y pavimentación (120405)	3.086.418,90	0,00	0,00	3.086.418,90	100,00%
<b>Explotación y mantenimiento del alumbrado público (0208)</b>	<b>2.538.173,70</b>	<b>0,00</b>	<b>0,00</b>	<b>2.538.173,70</b>	<b>100,00%</b>
Alumbrado público y ornamental (020802)	1.269.086,85	0,00	0,00	1.269.086,85	100,00%
Fiestas y actos cívicos (020801)	1.269.086,85	0,00	0,00	1.269.086,85	100,00%
<b>Gestión de las inversiones (0116)</b>	<b>29.639,51</b>	<b>0,00</b>	<b>0,00</b>	<b>29.639,51</b>	<b>100,00%</b>
Coordinación de las inversiones en el territorio (011602)	29.639,51	0,00	0,00	29.639,51	100,00%
<b>Licencias en la vía pública (0104)</b>	<b>738.583,79</b>	<b>4.122.689,38</b>	<b>0,00</b>	<b>0,00</b>	<b>0,00%</b>
-Importes no asignables	0,00	402.661,13	0,00	0,00	0,00%
Inspecciones de actividades en el espacio público (010406)	374.597,39	940.180,62	0,00	0,00	0,00%
Licencias de eventos privados en el espacio de uso público (010404)	18.033,24	0,00	0,00	18.033,24	100,00%
Licencias de obra menor (010407)	101.556,13	0,00	0,00	101.556,13	100,00%
Licencias de ocupación comercial de aceras y espacios de uso público (010403)	244.397,04	597.766,15	0,00	0,00	0,00%
Licencias de vados en vía pública (010401)	0,00	2.132.000,35	0,00	0,00	0,00%
Reservas de estacionamiento en el espacio público (010402)	0,00	50.081,13	0,00	0,00	0,00%
<b>Promoción de las actividades culturales (0901)</b>	<b>35.296,78</b>	<b>0,00</b>	<b>0,00</b>	<b>35.296,78</b>	<b>100,00%</b>
Promoción del patrimonio, de la memoria y la historia (090107)	35.296,78	0,00	0,00	35.296,78	100,00%
<b>Trámites de los distritos (1104)</b>	<b>258.957,60</b>	<b>0,00</b>	<b>0,00</b>	<b>258.957,60</b>	<b>100,00%</b>
Licencias de actividades (110401)	258.957,60	0,00	0,00	258.957,60	100,00%
<b>Servicios Generales</b>	<b>64.740,04</b>	<b>33.034,23</b>	<b>0,00</b>	<b>31.705,81</b>	<b>48,97%</b>
Actuación urbanística (0118)	0,00	33.034,23	0,00	0,00	0,00%

## DISTRITO SANT MARTÍ (1110)

### FINANCIACIÓN POR FORMA, GERENCIA, SUBPROCESO Y ACTIVIDAD

Forma / Gerencia / Subproceso / Actividad / Tarea	Coste	Aportación Usuario	Aportación Otras	Aportación Teórica Ayuntamiento	
Expedientes de ejecución subsidiaria (011802)	0,00	33.034,23	0,00	0,00	0,00%
<b>Atención al ciudadano y Comunicación (1101)</b>	<b>64.740,04</b>	<b>0,00</b>	<b>0,00</b>	<b>64.740,04</b>	<b>100,00%</b>
Matrimonios civiles (110103)	64.740,04	0,00	0,00	64.740,04	100,00%
	<b>22.198.511,27</b>	<b>4.501.589,89</b>	<b>78.932,56</b>	<b>17.617.988,82</b>	<b>79,37%</b>

**DISTRITO SANT MARTÍ (1110)**
**FINANCIACIÓN POR FORMA, GERENCIA, SUBPROCESO, ACTIVIDAD Y ORGANIZACIÓN**

Forma / Gerencia / Subproceso / Actividad / Tarea / Organización	Coste	Aportación Usuario	Aportación Otras	Aportación Teórica Ayuntamiento	
<b>Ayuntamiento (0)</b>	<b>22.198.511,27</b>	<b>4.501.589,89</b>	<b>78.932,56</b>	<b>17.617.988,82</b>	<b>79,37%</b>
<b>Gerencia del Distrito 10 Sant Martí (6010)</b>	<b>22.198.511,27</b>	<b>4.501.589,89</b>	<b>78.932,56</b>	<b>17.617.988,82</b>	<b>79,37%</b>
<b>·Genéricos Distrito</b>	<b>505.255,31</b>	<b>46.614,25</b>	<b>0,00</b>	<b>458.641,06</b>	<b>90,77%</b>
·Importes no asignables	0,00	6.000,00	0,00	0,00	0,00%
·Importes no asignables	0,00	6.000,00	0,00	0,00	0,00%
Gerencia del Distrito 10 Sant Martí (6010)	0,00	6.000,00	0,00	0,00	0,00%
<b>Atención al ciudadano y Comunicación (1101)</b>	<b>487.001,05</b>	<b>3.632,53</b>	<b>0,00</b>	<b>483.368,52</b>	<b>99,25%</b>
Atención a ciudadanos y empresas: licencias, inspecciones, espacio público, ... (110102)	398.028,33	3.632,53	0,00	394.395,80	99,09%
Gerencia del Distrito 10 Sant Martí (6010)	398.028,33	0,00	0,00	398.028,33	100,00%
<b>Dirección de Servicios Generales (6010.0002)</b>	<b>0,00</b>	<b>3.632,53</b>	<b>0,00</b>	<b>0,00</b>	<b>0,00%</b>
Dirección de Servicios Generales (6010.0002)	0,00	3.632,53	0,00	0,00	0,00%
<b>Gestión quejas, incidencias y sugerencias (IRIS) (110101)</b>	<b>88.972,72</b>	<b>0,00</b>	<b>0,00</b>	<b>88.972,72</b>	<b>100,00%</b>
<b>Dirección de Servicios Generales (6010.0002)</b>	<b>88.972,72</b>	<b>0,00</b>	<b>0,00</b>	<b>88.972,72</b>	<b>100,00%</b>
Dirección de Servicios Generales (6010.0002)	88.972,72	0,00	0,00	88.972,72	100,00%
<b>Comunicación (6010.000202)</b>	<b>88.972,72</b>	<b>0,00</b>	<b>0,00</b>	<b>88.972,72</b>	<b>100,00%</b>
Comunicación (6010.000202)	88.972,72	0,00	0,00	88.972,72	100,00%
<b>Dinamización del territorio (1102)</b>	<b>10.393,73</b>	<b>36.981,72</b>	<b>0,00</b>	<b>0,00</b>	<b>0,00%</b>
Contacto regular con las entidades y vecinos del territorio (110201)	0,00	36.981,72	0,00	0,00	0,00%
<b>Dirección de Servicios Generales (6010.0002)</b>	<b>0,00</b>	<b>36.981,72</b>	<b>0,00</b>	<b>0,00</b>	<b>0,00%</b>
Dirección de Servicios Generales (6010.0002)	0,00	36.981,72	0,00	0,00	0,00%
<b>Procesos participativos (110205)</b>	<b>10.393,73</b>	<b>0,00</b>	<b>0,00</b>	<b>10.393,73</b>	<b>100,00%</b>
Gerencia del Distrito 10 Sant Martí (6010)	10.393,73	0,00	0,00	10.393,73	100,00%
<b>Mujer (0312)</b>	<b>7.860,52</b>	<b>0,00</b>	<b>0,00</b>	<b>7.860,52</b>	<b>100,00%</b>
Promoción social de las mujeres (031208)	7.860,52	0,00	0,00	7.860,52	100,00%
Gerencia del Distrito 10 Sant Martí (6010)	7.860,52	0,00	0,00	7.860,52	100,00%
<b>Servicios a las Personas y en el Territorio</b>	<b>13.508.742,55</b>	<b>105.616,67</b>	<b>78.932,56</b>	<b>13.324.193,32</b>	<b>98,63%</b>
<b>Actividades culturales y de divulgación (0907)</b>	<b>2.282.797,92</b>	<b>10.850,00</b>	<b>0,00</b>	<b>2.271.947,92</b>	<b>99,52%</b>
·Importes no asignables	0,00	10.850,00	0,00	0,00	0,00%
<b>Dirección de Servicios a las Personas y el Territorio (6010.0003)</b>	<b>0,00</b>	<b>10.850,00</b>	<b>0,00</b>	<b>0,00</b>	<b>0,00%</b>
Centro cívico (6010.000303)	0,00	10.850,00	0,00	0,00	0,00%
Alquiler y cesión de espacios (090702)	760.932,64	0,00	0,00	760.932,64	100,00%
<b>Dirección de Servicios a las Personas y el Territorio (6010.0003)</b>	<b>760.932,64</b>	<b>0,00</b>	<b>0,00</b>	<b>760.932,64</b>	<b>100,00%</b>
Dirección de Servicios a las Personas y el Territorio (6010.0003)	5.979,24	0,00	0,00	5.979,24	100,00%

**DISTRITO SANT MARTÍ (1110)**
**FINANCIACIÓN POR FORMA, GERENCIA, SUBPROCESO, ACTIVIDAD Y ORGANIZACIÓN**

Forma / Gerencia / Subproceso / Actividad / Tarea / Organización	Coste	Aportación Usuario	Aportación Otras	Aportación Teórica Ayuntamiento	
Centro cívico (6010.000303)	754.953,40	0,00	0,00	754.953,40	100,00%
Cursos y talleres (090703)	760.932,64	0,00	0,00	760.932,64	100,00%
Dirección de Servicios a las Personas y el Territorio (6010.0003)	760.932,64	0,00	0,00	760.932,64	100,00%
Dirección de Servicios a las Personas y el Territorio (6010.0003)	5.979,24	0,00	0,00	5.979,24	100,00%
Centro cívico (6010.000303)	754.953,40	0,00	0,00	754.953,40	100,00%
Dinamización cultural (090701)	760.932,64	0,00	0,00	760.932,64	100,00%
Dirección de Servicios a las Personas y el Territorio (6010.0003)	760.932,64	0,00	0,00	760.932,64	100,00%
Dirección de Servicios a las Personas y el Territorio (6010.0003)	5.979,24	0,00	0,00	5.979,24	100,00%
Centro cívico (6010.000303)	754.953,40	0,00	0,00	754.953,40	100,00%
Actividades formativas (0806)	150.216,62	58.899,22	0,00	91.317,40	60,79%
Cursos y talleres (080601)	70.290,71	58.899,22	0,00	11.391,49	16,21%
Dirección de Servicios a las Personas y el Territorio (6010.0003)	70.290,71	58.899,22	0,00	11.391,49	16,21%
Centro cívico (6010.000303)	0,00	53.651,03	0,00	0,00	0,00%
Equipamiento educativo (6010.000307)	70.290,71	0,00	0,00	70.290,71	100,00%
Equipamiento para niños y adolescentes (6010.000311)	0,00	5.248,19	0,00	0,00	0,00%
Educación medioambiental (080602)	22.754,62	0,00	0,00	22.754,62	100,00%
Dirección de Servicios a las Personas y el Territorio (6010.0003)	22.754,62	0,00	0,00	22.754,62	100,00%
Equipamiento educativo (6010.000307)	22.754,62	0,00	0,00	22.754,62	100,00%
Innovación y tecnología (080603)	20.708,43	0,00	0,00	20.708,43	100,00%
Dirección de Servicios a las Personas y el Territorio (6010.0003)	20.708,43	0,00	0,00	20.708,43	100,00%
Equipamiento educativo (6010.000307)	20.708,43	0,00	0,00	20.708,43	100,00%
Patios abiertos (080604)	36.462,86	0,00	0,00	36.462,86	100,00%
Dirección de Servicios a las Personas y el Territorio (6010.0003)	36.462,86	0,00	0,00	36.462,86	100,00%
Equipamiento educativo (6010.000307)	36.462,86	0,00	0,00	36.462,86	100,00%
Atención al ciudadano y Comunicación (1101)	142.517,21	430,19	0,00	142.087,02	99,70%
Atención a ciudadanos y empresas: licencias, inspecciones, espacio público, ... (110102)	0,00	430,19	0,00	0,00	0,00%
Dirección de Servicios a las Personas y el Territorio (6010.0003)	0,00	430,19	0,00	0,00	0,00%
Biblioteca (6010.000301)	0,00	430,19	0,00	0,00	0,00%
Gestión quejas, incidencias y sugerencias (IRIS) (110101)	142.517,21	0,00	0,00	142.517,21	100,00%
Dirección de Servicios a las Personas y el Territorio (6010.0003)	142.517,21	0,00	0,00	142.517,21	100,00%
Edificio municipal (6010.000305)	142.517,21	0,00	0,00	142.517,21	100,00%
Atención individual y familiar (0313)	314.809,18	0,00	0,00	314.809,18	100,00%
Programas de acción social e integración social (031306)	314.809,18	0,00	0,00	314.809,18	100,00%

**DISTRITO SANT MARTÍ (1110)**
**FINANCIACIÓN POR FORMA, GERENCIA, SUBPROCESO, ACTIVIDAD Y ORGANIZACIÓN**

Forma / Gerencia / Subproceso / Actividad / Tarea / Organización	Coste	Aportación Usuario	Aportación Otras	Aportación Teórica Ayuntamiento	
Dirección de Servicios a las Personas y el Territorio (6010.0003)	314.809,18	0,00	0,00	314.809,18	100,00%
Casal de barrio (6010.000302)	314.809,18	0,00	0,00	314.809,18	100,00%
<b>Bibliotecas (0908)</b>	<b>1.206.869,96</b>	<b>0,00</b>	<b>0,00</b>	<b>1.206.869,96</b>	<b>100,00%</b>
Actividades y coordinación de las bibliotecas (090801)	1.206.869,96	0,00	0,00	1.206.869,96	100,00%
Dirección de Servicios a las Personas y el Territorio (6010.0003)	1.206.869,96	0,00	0,00	1.206.869,96	100,00%
Dirección de Servicios a las Personas y el Territorio (6010.0003)	8.968,86	0,00	0,00	8.968,86	100,00%
Biblioteca (6010.000301)	1.197.901,10	0,00	0,00	1.197.901,10	100,00%
<b>Consejos de educación (0804)</b>	<b>25.754,07</b>	<b>0,00</b>	<b>0,00</b>	<b>25.754,07</b>	<b>100,00%</b>
Participación en los consejos escolares: coordinación en materia educación (080402)	25.754,07	0,00	0,00	25.754,07	100,00%
Dirección de Servicios a las Personas y el Territorio (6010.0003)	25.754,07	0,00	0,00	25.754,07	100,00%
Equipamiento educativo (6010.000307)	25.754,07	0,00	0,00	25.754,07	100,00%
<b>Convivencia y civismo (1103)</b>	<b>524.036,15</b>	<b>0,00</b>	<b>0,00</b>	<b>524.036,15</b>	<b>100,00%</b>
Comunidades de vecinos (110303)	25.586,82	0,00	0,00	25.586,82	100,00%
Dirección de Servicios a las Personas y el Territorio (6010.0003)	25.586,82	0,00	0,00	25.586,82	100,00%
Dirección de Servicios a las Personas y el Territorio (6010.0003)	25.586,82	0,00	0,00	25.586,82	100,00%
Convivencia en el espacio público (110301)	462.806,10	0,00	0,00	462.806,10	100,00%
Dirección de Servicios a las Personas y el Territorio (6010.0003)	462.806,10	0,00	0,00	462.806,10	100,00%
Dirección de Servicios a las Personas y el Territorio (6010.0003)	462.806,10	0,00	0,00	462.806,10	100,00%
Prevención y mediación (110302)	35.643,24	0,00	0,00	35.643,24	100,00%
Dirección de Servicios a las Personas y el Territorio (6010.0003)	35.643,24	0,00	0,00	35.643,24	100,00%
Dirección de Servicios a las Personas y el Territorio (6010.0003)	35.643,24	0,00	0,00	35.643,24	100,00%
<b>Dinamización del territorio (1102)</b>	<b>465.982,44</b>	<b>7.211,02</b>	<b>0,00</b>	<b>458.771,42</b>	<b>98,45%</b>
Actuaciones en materia de leyes de barrio u otros programas comunitarios (110202)	118.878,22	0,00	0,00	118.878,22	100,00%
Dirección de Servicios a las Personas y el Territorio (6010.0003)	118.878,22	0,00	0,00	118.878,22	100,00%
Equipamiento para entidades y asociaciones (6010.000309)	118.878,22	0,00	0,00	118.878,22	100,00%
Contacto regular con las entidades y vecinos del territorio (110201)	308.355,07	7.211,02	0,00	301.144,05	97,66%
Dirección de Servicios a las Personas y el Territorio (6010.0003)	308.355,07	7.211,02	0,00	301.144,05	97,66%
Centro cívico (6010.000303)	0,00	7.211,02	0,00	0,00	0,00%
Equipamiento para entidades y asociaciones (6010.000309)	308.355,07	0,00	0,00	308.355,07	100,00%
Democracia activa (110206)	9.483,93	0,00	0,00	9.483,93	100,00%
Dirección de Servicios a las Personas y el Territorio (6010.0003)	9.483,93	0,00	0,00	9.483,93	100,00%
Equipamiento para entidades y asociaciones (6010.000309)	9.483,93	0,00	0,00	9.483,93	100,00%
Dinamización económica (110203)	9.483,93	0,00	0,00	9.483,93	100,00%

**DISTRITO SANT MARTÍ (1110)**
**FINANCIACIÓN POR FORMA, GERENCIA, SUBPROCESO, ACTIVIDAD Y ORGANIZACIÓN**

Forma / Gerencia / Subproceso / Actividad / Tarea / Organización	Coste	Aportación Usuario	Aportación Otras	Aportación Teórica Ayuntamiento	
Dirección de Servicios a las Personas y el Territorio (6010.0003)	9.483,93	0,00	0,00	9.483,93	100,00%
Equipamiento para entidades y asociaciones (6010.000309)	9.483,93	0,00	0,00	9.483,93	100,00%
Planes y fomento del empleo (110204)	10.297,36	0,00	0,00	10.297,36	100,00%
Dirección de Servicios a las Personas y el Territorio (6010.0003)	10.297,36	0,00	0,00	10.297,36	100,00%
Equipamiento para entidades y asociaciones (6010.000309)	10.297,36	0,00	0,00	10.297,36	100,00%
Procesos participativos (110205)	9.483,93	0,00	0,00	9.483,93	100,00%
Dirección de Servicios a las Personas y el Territorio (6010.0003)	9.483,93	0,00	0,00	9.483,93	100,00%
Equipamiento para entidades y asociaciones (6010.000309)	9.483,93	0,00	0,00	9.483,93	100,00%
Espacio urbano (1204)	80.256,48	0,00	0,00	80.256,48	100,00%
Gestión de las infraestructuras de actos: elementos, equipos, vallas, señalización,... (120409)	80.256,48	0,00	0,00	80.256,48	100,00%
Dirección de Servicios a las Personas y el Territorio (6010.0003)	80.256,48	0,00	0,00	80.256,48	100,00%
Dirección de Servicios a las Personas y el Territorio (6010.0003)	80.256,48	0,00	0,00	80.256,48	100,00%
Familia e infancia (0302)	1.245.975,03	0,00	0,00	1.245.975,03	100,00%
Actividades y coordinación de los centros infantiles, espacios adolescentes y ludotecas infantiles (030204)	1.174.225,92	0,00	0,00	1.174.225,92	100,00%
Dirección de Servicios a las Personas y el Territorio (6010.0003)	1.174.225,92	0,00	0,00	1.174.225,92	100,00%
Dirección de Servicios a las Personas y el Territorio (6010.0003)	23.902,87	0,00	0,00	23.902,87	100,00%
Equipamiento para niños y adolescentes (6010.000311)	1.150.323,05	0,00	0,00	1.150.323,05	100,00%
Promoción y participación de la infancia (030207)	71.749,12	0,00	0,00	71.749,12	100,00%
Dirección de Servicios a las Personas y el Territorio (6010.0003)	71.749,12	0,00	0,00	71.749,12	100,00%
Dirección de Servicios a las Personas y el Territorio (6010.0003)	71.749,12	0,00	0,00	71.749,12	100,00%
Fiestas (0903)	1.070.126,11	0,00	0,00	1.070.126,11	100,00%
Fiestas de la ciudad (090301)	438,51	0,00	0,00	438,51	100,00%
Dirección de Servicios a las Personas y el Territorio (6010.0003)	438,51	0,00	0,00	438,51	100,00%
Dirección de Servicios a las Personas y el Territorio (6010.0003)	438,51	0,00	0,00	438,51	100,00%
Fiestas de los distritos (090302)	1.069.687,61	0,00	0,00	1.069.687,61	100,00%
Dirección de Servicios a las Personas y el Territorio (6010.0003)	1.069.687,61	0,00	0,00	1.069.687,61	100,00%
Dirección de Servicios a las Personas y el Territorio (6010.0003)	1.069.687,61	0,00	0,00	1.069.687,61	100,00%
Fomento y promoción de la práctica deportiva (0401)	139.690,21	0,00	22.500,00	117.190,21	83,89%
Campañas tiempo de vacaciones (040104)	23.281,70	0,00	0,00	23.281,70	100,00%
Dirección de Servicios a las Personas y el Territorio (6010.0003)	23.281,70	0,00	0,00	23.281,70	100,00%
Dirección de Servicios a las Personas y el Territorio (6010.0003)	23.281,70	0,00	0,00	23.281,70	100,00%
Deporte en edad escolar (040101)	23.281,70	0,00	0,00	23.281,70	100,00%

**DISTRITO SANT MARTÍ (1110)**
**FINANCIACIÓN POR FORMA, GERENCIA, SUBPROCESO, ACTIVIDAD Y ORGANIZACIÓN**

Forma / Gerencia / Subproceso / Actividad / Tarea / Organización	Coste	Aportación Usuario	Aportación Otras	Aportación Teórica Ayuntamiento	
Dirección de Servicios a las Personas y el Territorio (6010.0003)	23.281,70	0,00	0,00	23.281,70	100,00%
Dirección de Servicios a las Personas y el Territorio (6010.0003)	23.281,70	0,00	0,00	23.281,70	100,00%
Deporte, salud y sociedad (040105)	23.281,70	0,00	0,00	23.281,70	100,00%
Dirección de Servicios a las Personas y el Territorio (6010.0003)	23.281,70	0,00	0,00	23.281,70	100,00%
Dirección de Servicios a las Personas y el Territorio (6010.0003)	23.281,70	0,00	0,00	23.281,70	100,00%
Entidades deportivas (040106)	23.281,70	0,00	0,00	23.281,70	100,00%
Dirección de Servicios a las Personas y el Territorio (6010.0003)	23.281,70	0,00	0,00	23.281,70	100,00%
Dirección de Servicios a las Personas y el Territorio (6010.0003)	23.281,70	0,00	0,00	23.281,70	100,00%
Programas para colectivos (040102)	23.281,70	0,00	0,00	23.281,70	100,00%
Dirección de Servicios a las Personas y el Territorio (6010.0003)	23.281,70	0,00	0,00	23.281,70	100,00%
Dirección de Servicios a las Personas y el Territorio (6010.0003)	23.281,70	0,00	0,00	23.281,70	100,00%
Promoción del deporte (040103)	23.281,70	0,00	22.500,00	781,70	3,36%
Dirección de Servicios a las Personas y el Territorio (6010.0003)	23.281,70	0,00	22.500,00	781,70	3,36%
Dirección de Servicios a las Personas y el Territorio (6010.0003)	23.281,70	0,00	22.500,00	23.281,70	3,36%
Gestión de instalaciones deportivas (0403)	1.328.098,12	27.064,93	56.432,56	1.244.600,63	93,71%
·Importes no asignables	0,00	0,00	56.432,56	0,00	0,00%
Dirección de Servicios a las Personas y el Territorio (6010.0003)	0,00	0,00	56.432,56	0,00	0,00%
Dirección de Servicios a las Personas y el Territorio (6010.0003)	0,00	0,00	56.432,56	0,00	0,00%
Instalaciones deportivas municipales (040301)	1.328.098,12	27.064,93	0,00	1.301.033,19	97,96%
Dirección de Servicios a las Personas y el Territorio (6010.0003)	1.328.098,12	27.064,93	0,00	1.301.033,19	97,96%
Dirección de Servicios a las Personas y el Territorio (6010.0003)	65.242,01	0,00	0,00	65.242,01	100,00%
Equipamiento deportivo (6010.000308)	1.262.856,11	27.064,93	0,00	1.235.791,18	97,86%
Interculturalidad e inmigración (0306)	93.726,05	0,00	0,00	93.726,05	100,00%
Promoción social de la inmigración (030610)	93.726,05	0,00	0,00	93.726,05	100,00%
Dirección de Servicios a las Personas y el Territorio (6010.0003)	93.726,05	0,00	0,00	93.726,05	100,00%
Dirección de Servicios a las Personas y el Territorio (6010.0003)	93.726,05	0,00	0,00	93.726,05	100,00%
Juventud (0308)	421.568,38	0,00	0,00	421.568,38	100,00%
Actividades y coordinación de los centros de jóvenes y Puntos de Información Juvenil (PIJ) (030808)	337.331,23	0,00	0,00	337.331,23	100,00%
Dirección de Servicios a las Personas y el Territorio (6010.0003)	337.331,23	0,00	0,00	337.331,23	100,00%
Dirección de Servicios a las Personas y el Territorio (6010.0003)	11.936,00	0,00	0,00	11.936,00	100,00%
Equipamiento para jóvenes / PIJ (6010.000312)	325.395,23	0,00	0,00	325.395,23	100,00%
Promoción de los jóvenes (030809)	84.237,15	0,00	0,00	84.237,15	100,00%
Dirección de Servicios a las Personas y el Territorio (6010.0003)	84.237,15	0,00	0,00	84.237,15	100,00%



**DISTRITO SANT MARTÍ (1110)**
**FINANCIACIÓN POR FORMA, GERENCIA, SUBPROCESO, ACTIVIDAD Y ORGANIZACIÓN**

Forma / Gerencia / Subproceso / Actividad / Tarea / Organización	Coste	Aportación Usuario	Aportación Otras	Aportación Teórica Ayuntamiento	
Dirección de Servicios a las Personas y el Territorio (6010.0003)	84.237,15	0,00	0,00	84.237,15	100,00%
<b>Miscelánea (1199)</b>	<b>1.750.708,61</b>	<b>0,00</b>	<b>0,00</b>	<b>1.750.708,61</b>	<b>100,00%</b>
Centro equiparado a punto de Organización (119902)	1.750.708,61	0,00	0,00	1.750.708,61	100,00%
<b>Dirección de Servicios a las Personas y el Territorio (6010.0003)</b>	<b>1.750.708,61</b>	<b>0,00</b>	<b>0,00</b>	<b>1.750.708,61</b>	<b>100,00%</b>
Casal de barrio (6010.000302)	992.207,62	0,00	0,00	992.207,62	100,00%
Centro de servicios sociales (6010.000304)	274.388,19	0,00	0,00	274.388,19	100,00%
Equipamiento educativo (6010.000307)	91.498,93	0,00	0,00	91.498,93	100,00%
Equipamiento para entidades y asociaciones (6010.000309)	376.564,69	0,00	0,00	376.564,69	100,00%
Otros equipamientos (6010.000315)	16.049,17	0,00	0,00	16.049,17	100,00%
<b>Mujer (0312)</b>	<b>86.505,65</b>	<b>0,00</b>	<b>0,00</b>	<b>86.505,65</b>	<b>100,00%</b>
Promoción social de las mujeres (031208)	86.505,65	0,00	0,00	86.505,65	100,00%
<b>Dirección de Servicios a las Personas y el Territorio (6010.0003)</b>	<b>86.505,65</b>	<b>0,00</b>	<b>0,00</b>	<b>86.505,65</b>	<b>100,00%</b>
Equipamiento para la mujer / PIAD (6010.000313)	86.505,65	0,00	0,00	86.505,65	100,00%
<b>Personas de la tercera edad (0303)</b>	<b>1.256.726,91</b>	<b>1.161,31</b>	<b>0,00</b>	<b>1.255.565,60</b>	<b>99,91%</b>
Actividades y coordinación de los centros y espacios municipales para personas de la tercera edad (030301)	1.200.186,10	1.161,31	0,00	1.199.024,79	99,90%
<b>Dirección de Servicios a las Personas y el Territorio (6010.0003)</b>	<b>1.200.186,10</b>	<b>1.161,31</b>	<b>0,00</b>	<b>1.199.024,79</b>	<b>99,90%</b>
Dirección de Servicios a las Personas y el Territorio (6010.0003)	112.749,66	0,00	0,00	112.749,66	100,00%
Equipamiento para la Tercera edad (6010.000310)	1.087.436,44	1.161,31	0,00	1.086.275,13	99,89%
Promoción de las personas de la tercera edad (030314)	56.540,81	0,00	0,00	56.540,81	100,00%
<b>Dirección de Servicios a las Personas y el Territorio (6010.0003)</b>	<b>56.540,81</b>	<b>0,00</b>	<b>0,00</b>	<b>56.540,81</b>	<b>100,00%</b>
Dirección de Servicios a las Personas y el Territorio (6010.0003)	56.540,81	0,00	0,00	56.540,81	100,00%
<b>Promoción de las actividades culturales (0901)</b>	<b>710.629,30</b>	<b>0,00</b>	<b>0,00</b>	<b>710.629,30</b>	<b>100,00%</b>
Promoción de la cultura popular (090108)	51.978,81	0,00	0,00	51.978,81	100,00%
<b>Dirección de Servicios a las Personas y el Territorio (6010.0003)</b>	<b>51.978,81</b>	<b>0,00</b>	<b>0,00</b>	<b>51.978,81</b>	<b>100,00%</b>
Dirección de Servicios a las Personas y el Territorio (6010.0003)	51.978,81	0,00	0,00	51.978,81	100,00%
Promoción de la danza (090104)	26.457,72	0,00	0,00	26.457,72	100,00%
<b>Dirección de Servicios a las Personas y el Territorio (6010.0003)</b>	<b>26.457,72</b>	<b>0,00</b>	<b>0,00</b>	<b>26.457,72</b>	<b>100,00%</b>
Dirección de Servicios a las Personas y el Territorio (6010.0003)	26.457,72	0,00	0,00	26.457,72	100,00%
Promoción de la innovación científica y tecnológica (090109)	26.457,72	0,00	0,00	26.457,72	100,00%
<b>Dirección de Servicios a las Personas y el Territorio (6010.0003)</b>	<b>26.457,72</b>	<b>0,00</b>	<b>0,00</b>	<b>26.457,72</b>	<b>100,00%</b>
Dirección de Servicios a las Personas y el Territorio (6010.0003)	26.457,72	0,00	0,00	26.457,72	100,00%
Promoción de la literatura (090106)	26.457,72	0,00	0,00	26.457,72	100,00%

**DISTRITO SANT MARTÍ (1110)**
**FINANCIACIÓN POR FORMA, GERENCIA, SUBPROCESO, ACTIVIDAD Y ORGANIZACIÓN**

Forma / Gerencia / Subproceso / Actividad / Tarea / Organización	Coste	Aportación Usuario	Aportación Otras	Aportación Teórica Ayuntamiento	
Dirección de Servicios a las Personas y el Territorio (6010.0003)	26.457,72	0,00	0,00	26.457,72	100,00%
Dirección de Servicios a las Personas y el Territorio (6010.0003)	26.457,72	0,00	0,00	26.457,72	100,00%
Promoción de la música (090102)	26.457,72	0,00	0,00	26.457,72	100,00%
Dirección de Servicios a las Personas y el Territorio (6010.0003)	26.457,72	0,00	0,00	26.457,72	100,00%
Dirección de Servicios a las Personas y el Territorio (6010.0003)	26.457,72	0,00	0,00	26.457,72	100,00%
Promoción de las artes visuales (090110)	26.457,72	0,00	0,00	26.457,72	100,00%
Dirección de Servicios a las Personas y el Territorio (6010.0003)	26.457,72	0,00	0,00	26.457,72	100,00%
Dirección de Servicios a las Personas y el Territorio (6010.0003)	26.457,72	0,00	0,00	26.457,72	100,00%
Promoción del circo (090103)	26.457,72	0,00	0,00	26.457,72	100,00%
Dirección de Servicios a las Personas y el Territorio (6010.0003)	26.457,72	0,00	0,00	26.457,72	100,00%
Dirección de Servicios a las Personas y el Territorio (6010.0003)	26.457,72	0,00	0,00	26.457,72	100,00%
Promoción del patrimonio, de la memoria y la historia (090107)	446.988,71	0,00	0,00	446.988,71	100,00%
Dirección de Servicios a las Personas y el Territorio (6010.0003)	446.988,71	0,00	0,00	446.988,71	100,00%
Dirección de Servicios a las Personas y el Territorio (6010.0003)	48.383,07	0,00	0,00	48.383,07	100,00%
Equipamiento cultural (6010.000306)	398.605,64	0,00	0,00	398.605,64	100,00%
Promoción del sector cultural (090101)	26.457,72	0,00	0,00	26.457,72	100,00%
Dirección de Servicios a las Personas y el Territorio (6010.0003)	26.457,72	0,00	0,00	26.457,72	100,00%
Dirección de Servicios a las Personas y el Territorio (6010.0003)	26.457,72	0,00	0,00	26.457,72	100,00%
Promoción del teatro (090105)	26.457,72	0,00	0,00	26.457,72	100,00%
Dirección de Servicios a las Personas y el Territorio (6010.0003)	26.457,72	0,00	0,00	26.457,72	100,00%
Dirección de Servicios a las Personas y el Territorio (6010.0003)	26.457,72	0,00	0,00	26.457,72	100,00%
Promoción económica de la ciudad (1006)	162.477,85	0,00	0,00	162.477,85	100,00%
Apoyo al comercio y al turismo (100603)	162.477,85	0,00	0,00	162.477,85	100,00%
Dirección de Servicios a las Personas y el Territorio (6010.0003)	162.477,85	0,00	0,00	162.477,85	100,00%
Dirección de Servicios a las Personas y el Territorio (6010.0003)	162.477,85	0,00	0,00	162.477,85	100,00%
Protección del medio ambiente (0211)	10.012,61	0,00	0,00	10.012,61	100,00%
Otras actuaciones en el medio ambiente (021104)	10.012,61	0,00	0,00	10.012,61	100,00%
Dirección de Servicios a las Personas y el Territorio (6010.0003)	10.012,61	0,00	0,00	10.012,61	100,00%
Dirección de Servicios a las Personas y el Territorio (6010.0003)	10.012,61	0,00	0,00	10.012,61	100,00%
Salud pública (0311)	9.658,45	0,00	0,00	9.658,45	100,00%
Promoción de la salud (031106)	9.658,45	0,00	0,00	9.658,45	100,00%
Dirección de Servicios a las Personas y el Territorio (6010.0003)	9.658,45	0,00	0,00	9.658,45	100,00%
Dirección de Servicios a las Personas y el Territorio (6010.0003)	9.658,45	0,00	0,00	9.658,45	100,00%

**DISTRITO SANT MARTÍ (1110)**
**FINANCIACIÓN POR FORMA, GERENCIA, SUBPROCESO, ACTIVIDAD Y ORGANIZACIÓN**

Forma / Gerencia / Subproceso / Actividad / Tarea / Organización	Coste	Aportación Usuario	Aportación Otras	Aportación Teórica Ayuntamiento	
Servicios de promoción y apoyo para personas con discapacidad (0317)	29.599,21	0,00	0,00	29.599,21	100,00%
Servicios de promoción (031701)	29.599,21	0,00	0,00	29.599,21	100,00%
Dirección de Servicios a las Personas y el Territorio (6010.0003)	29.599,21	0,00	0,00	29.599,21	100,00%
Dirección de Servicios a las Personas y el Territorio (6010.0003)	29.599,21	0,00	0,00	29.599,21	100,00%
<b>Servicios de Licencias y Espacio Público</b>	<b>8.119.773,37</b>	<b>4.316.324,74</b>	<b>0,00</b>	<b>3.803.448,63</b>	<b>46,84%</b>
Actuación urbanística (0118)	310.347,36	193.441,42	0,00	116.905,94	37,67%
Declaración de ruina (011804)	1.873,47	0,00	0,00	1.873,47	100,00%
Dirección de Servicios de Licencias y Espacio Público (6010.0004)	1.873,47	0,00	0,00	1.873,47	100,00%
Departamento de Licencias e Inspección (6010.000402)	1.873,47	0,00	0,00	1.873,47	100,00%
Expedientes de ejecución subsidiaria (011802)	168.837,14	123.130,76	0,00	45.706,38	27,07%
Dirección de Servicios de Licencias y Espacio Público (6010.0004)	168.837,14	123.130,76	0,00	45.706,38	27,07%
Departamento de Licencias e Inspección (6010.000402)	168.837,14	123.130,76	0,00	45.706,38	27,07%
Expedientes e informes urbanísticos (011801)	19.069,09	20.973,65	0,00	0,00	0,00%
Dirección de Servicios de Licencias y Espacio Público (6010.0004)	19.069,09	20.973,65	0,00	0,00	0,00%
Dirección de Servicios de Licencias y Espacio Público (6010.0004)	0,00	3.291,65	0,00	0,00	0,00%
Departamento de Licencias e Inspección (6010.000402)	19.069,09	17.682,00	0,00	1.387,09	7,27%
Tramitación de las licencias de obra mayor (011803)	120.567,66	49.337,01	0,00	71.230,65	59,08%
Dirección de Servicios de Licencias y Espacio Público (6010.0004)	120.567,66	49.337,01	0,00	71.230,65	59,08%
Departamento de Licencias e Inspección (6010.000402)	120.567,66	49.337,01	0,00	71.230,65	59,08%
<b>Atención al ciudadano y Comunicación (1101)</b>	<b>300.925,20</b>	<b>193,94</b>	<b>0,00</b>	<b>300.731,26</b>	<b>99,94%</b>
Atención a ciudadanos y empresas: licencias, inspecciones, espacio público, ... (110102)	264.940,96	193,94	0,00	264.747,02	99,93%
Dirección de Servicios de Licencias y Espacio Público (6010.0004)	264.940,96	193,94	0,00	264.747,02	99,93%
Departamento de Licencias e Inspección (6010.000402)	264.940,96	193,94	0,00	264.747,02	99,93%
Gestión quejas, incidencias y sugerencias (IRIS) (110101)	35.984,24	0,00	0,00	35.984,24	100,00%
Dirección de Servicios de Licencias y Espacio Público (6010.0004)	35.984,24	0,00	0,00	35.984,24	100,00%
Departamento de Licencias e Inspección (6010.000402)	21.831,10	0,00	0,00	21.831,10	100,00%
Departamento de Obras y Mantenimiento (6010.000401)	14.153,14	0,00	0,00	14.153,14	100,00%
<b>Coordinación de obras en el espacio público (1201)</b>	<b>748.929,11</b>	<b>0,00</b>	<b>0,00</b>	<b>748.929,11</b>	<b>100,00%</b>
Mantenimiento preventivo y correctivo de los edificios municipales (120104)	662.666,64	0,00	0,00	662.666,64	100,00%
Dirección de Servicios de Licencias y Espacio Público (6010.0004)	662.666,64	0,00	0,00	662.666,64	100,00%
Departamento de Obras y Mantenimiento (6010.000401)	662.666,64	0,00	0,00	662.666,64	100,00%
Redacción estudios, proyectos de ejecución obras, informes previos y de recepción (120103)	86.262,47	0,00	0,00	86.262,47	100,00%
Dirección de Servicios de Licencias y Espacio Público (6010.0004)	86.262,47	0,00	0,00	86.262,47	100,00%

**DISTRITO SANT MARTÍ (1110)**
**FINANCIACIÓN POR FORMA, GERENCIA, SUBPROCESO, ACTIVIDAD Y ORGANIZACIÓN**

Forma / Gerencia / Subproceso / Actividad / Tarea / Organización	Coste	Aportación Usuario	Aportación Otras	Aportación Teórica Ayuntamiento	
Departamento de Obras y Mantenimiento (6010.000401)	86.262,47	0,00	0,00	86.262,47	100,00%
<b>Dinamización del territorio (1102)</b>	72.501,40	0,00	0,00	72.501,40	100,00%
Planes y fomento del empleo (110204)	72.501,40	0,00	0,00	72.501,40	100,00%
Dirección de Servicios de Licencias y Espacio Público (6010.0004)	72.501,40	0,00	0,00	72.501,40	100,00%
Departamento de Obras y Mantenimiento (6010.000401)	72.501,40	0,00	0,00	72.501,40	100,00%
<b>Espacio urbano (1204)</b>	3.086.418,90	0,00	0,00	3.086.418,90	100,00%
Mantenimiento preventivo y correctivo de la vía pública y pavimentación (120405)	3.086.418,90	0,00	0,00	3.086.418,90	100,00%
Dirección de Servicios de Licencias y Espacio Público (6010.0004)	3.086.418,90	0,00	0,00	3.086.418,90	100,00%
Departamento de Obras y Mantenimiento (6010.000401)	3.086.418,90	0,00	0,00	3.086.418,90	100,00%
<b>Explotación y mantenimiento del alumbrado público (0208)</b>	2.538.173,70	0,00	0,00	2.538.173,70	100,00%
Alumbrado público y ornamental (020802)	1.269.086,85	0,00	0,00	1.269.086,85	100,00%
Dirección de Servicios de Licencias y Espacio Público (6010.0004)	1.269.086,85	0,00	0,00	1.269.086,85	100,00%
Departamento de Obras y Mantenimiento (6010.000401)	1.269.086,85	0,00	0,00	1.269.086,85	100,00%
Fiestas y actos cívicos (020801)	1.269.086,85	0,00	0,00	1.269.086,85	100,00%
Dirección de Servicios de Licencias y Espacio Público (6010.0004)	1.269.086,85	0,00	0,00	1.269.086,85	100,00%
Departamento de Obras y Mantenimiento (6010.000401)	1.269.086,85	0,00	0,00	1.269.086,85	100,00%
<b>Gestión de las inversiones (0116)</b>	29.639,51	0,00	0,00	29.639,51	100,00%
Coordinación de las inversiones en el territorio (011602)	29.639,51	0,00	0,00	29.639,51	100,00%
Dirección de Servicios de Licencias y Espacio Público (6010.0004)	29.639,51	0,00	0,00	29.639,51	100,00%
Departamento de Obras y Mantenimiento (6010.000401)	29.639,51	0,00	0,00	29.639,51	100,00%
<b>Licencias en la vía pública (0104)</b>	738.583,79	4.122.689,38	0,00	0,00	0,00%
·Importes no asignables	0,00	402.661,13	0,00	0,00	0,00%
Dirección de Servicios de Licencias y Espacio Público (6010.0004)	0,00	402.661,13	0,00	0,00	0,00%
Departamento de Licencias e Inspección (6010.000402)	0,00	402.661,13	0,00	0,00	0,00%
Inspecciones de actividades en el espacio público (010406)	374.597,39	940.180,62	0,00	0,00	0,00%
Dirección de Servicios de Licencias y Espacio Público (6010.0004)	374.597,39	940.180,62	0,00	0,00	0,00%
Departamento de Licencias e Inspección (6010.000402)	374.597,39	940.180,62	0,00	0,00	0,00%
Licencias de eventos privados en el espacio de uso público (010404)	18.033,24	0,00	0,00	18.033,24	100,00%
Dirección de Servicios de Licencias y Espacio Público (6010.0004)	18.033,24	0,00	0,00	18.033,24	100,00%
Departamento de Licencias e Inspección (6010.000402)	18.033,24	0,00	0,00	18.033,24	100,00%
Licencias de obra menor (010407)	101.556,13	0,00	0,00	101.556,13	100,00%
Dirección de Servicios de Licencias y Espacio Público (6010.0004)	101.556,13	0,00	0,00	101.556,13	100,00%
Departamento de Licencias e Inspección (6010.000402)	101.556,13	0,00	0,00	101.556,13	100,00%

**DISTRITO SANT MARTÍ (1110)**
**FINANCIACIÓN POR FORMA, GERENCIA, SUBPROCESO, ACTIVIDAD Y ORGANIZACIÓN**

Forma / Gerencia / Subproceso / Actividad / Tarea / Organización	Coste	Aportación Usuario	Aportación Otras	Aportación Teórica Ayuntamiento	
Licencias de ocupación comercial de aceras y espacios de uso público (010403)	244.397,04	597.766,15	0,00	0,00	0,00%
Dirección de Servicios de Licencias y Espacio Público (6010.0004)	244.397,04	597.766,15	0,00	0,00	0,00%
Departamento de Licencias e Inspección (6010.000402)	244.397,04	597.766,15	0,00	0,00	0,00%
Licencias de vados en vía pública (010401)	0,00	2.132.000,35	0,00	0,00	0,00%
Dirección de Servicios de Licencias y Espacio Público (6010.0004)	0,00	2.132.000,35	0,00	0,00	0,00%
Departamento de Licencias e Inspección (6010.000402)	0,00	2.132.000,35	0,00	0,00	0,00%
Reservas de estacionamiento en el espacio público (010402)	0,00	50.081,13	0,00	0,00	0,00%
Dirección de Servicios de Licencias y Espacio Público (6010.0004)	0,00	50.081,13	0,00	0,00	0,00%
Departamento de Licencias e Inspección (6010.000402)	0,00	50.081,13	0,00	0,00	0,00%
Promoción de las actividades culturales (0901)	35.296,78	0,00	0,00	35.296,78	100,00%
Promoción del patrimonio, de la memoria y la historia (090107)	35.296,78	0,00	0,00	35.296,78	100,00%
Dirección de Servicios de Licencias y Espacio Público (6010.0004)	35.296,78	0,00	0,00	35.296,78	100,00%
Dirección de Servicios de Licencias y Espacio Público (6010.0004)	35.296,78	0,00	0,00	35.296,78	100,00%
Trámites de los distritos (1104)	258.957,60	0,00	0,00	258.957,60	100,00%
Licencias de actividades (110401)	258.957,60	0,00	0,00	258.957,60	100,00%
Dirección de Servicios de Licencias y Espacio Público (6010.0004)	258.957,60	0,00	0,00	258.957,60	100,00%
Departamento de Licencias e Inspección (6010.000402)	258.957,60	0,00	0,00	258.957,60	100,00%
Servicios Generales	64.740,04	33.034,23	0,00	31.705,81	48,97%
Actuación urbanística (0118)	0,00	33.034,23	0,00	0,00	0,00%
Expedientes de ejecución subsidiaria (011802)	0,00	33.034,23	0,00	0,00	0,00%
Dirección de Servicios Generales (6010.0002)	0,00	33.034,23	0,00	0,00	0,00%
Departamento de Servicios Jurídicos (6010.000203)	0,00	33.034,23	0,00	0,00	0,00%
Atención al ciudadano y Comunicación (1101)	64.740,04	0,00	0,00	64.740,04	100,00%
Matrimonios civiles (110103)	64.740,04	0,00	0,00	64.740,04	100,00%
Dirección de Servicios Generales (6010.0002)	64.740,04	0,00	0,00	64.740,04	100,00%
Departamento de Servicios Jurídicos (6010.000203)	64.740,04	0,00	0,00	64.740,04	100,00%
	<b>22.198.511,27</b>	<b>4.501.589,89</b>	<b>78.932,56</b>	<b>17.617.988,82</b>	<b>79,37%</b>

