

























Memòria de Costos 2018

INFORME CORPORATIU

MEDI AMBIENT I SERVEIS URBANS (0200)




MEDI AMBIENT I SERVEIS URBANS (0200)
NATURALESES DEL COST

Naturalesa	Cost Procés	% Cost	Cost Ciutat	% Cost	Procés vs Ciutat	% Procés % Ciutat
Altres despeses	7.071.667,83	1,58%	126.554.231,18	5,19%	5,59%	
Amortitzacions	4.890.155,91	1,09%	101.873.833,62	4,18%	4,80%	
Arrendaments i lloguers	3.311.735,35	0,74%	35.618.770,83	1,46%	9,30%	
Compra de material i fungibles	1.956.543,40	0,44%	16.329.597,25	0,67%	11,98%	
Comunicacions i Notificacions	1.464.616,18	0,33%	7.995.481,36	0,33%	18,32%	
Contractes externs	310.965.398,65	69,49%	661.767.657,48	27,14%	46,99%	
Despesa Financera	2.448.637,72	0,55%	15.259.758,21	0,63%	16,05%	
Estudis i treballs tècnics	2.387.987,88	0,53%	19.661.695,65	0,81%	12,15%	
Manteniment, reparació i conservació	4.516.182,36	1,01%	78.085.759,63	3,20%	5,78%	
Neteja	1.032.302,17	0,23%	41.837.178,00	1,72%	2,47%	
Publicitat i Propaganda	2.173.216,63	0,49%	16.690.489,54	0,68%	13,02%	
Recursos Humans	0,00	0,00%	124.777,21	0,01%	0,00%	
Recursos Humans: Altres despeses socials	303.942,65	0,07%	8.241.911,23	0,34%	3,69%	
Recursos Humans: Cotitzacions socials empresa	13.727.494,22	3,07%	162.322.490,47	6,66%	8,46%	
Recursos Humans: Indemnitzacions	0,00	0,00%	618.858,19	0,03%	0,00%	
Recursos Humans: Indemnitzacions per el servei	46.558,61	0,01%	442.368,67	0,02%	10,52%	
Recursos Humans: Sous i salaris	51.371.926,21	11,48%	596.611.675,46	24,47%	8,61%	
Recursos Humans: Transport del personal	149.225,08	0,03%	824.519,88	0,03%	18,10%	
Serveis Bancaris i Financers	0,00	0,00%	142.138,29	0,01%	0,00%	
Subministraments: Aigua	2.040.459,12	0,46%	5.974.506,65	0,25%	34,15%	
Subministraments: Altres	15.299.034,60	3,42%	24.912.705,26	1,02%	61,41%	
Subministraments: Electricitat	972.744,69	0,22%	24.365.824,52	1,00%	3,99%	
Subministraments: Gas	59.978,99	0,01%	4.704.891,71	0,19%	1,27%	
Subministraments: Telèfon i dades	585.785,93	0,13%	6.292.904,11	0,26%	9,31%	

MEDI AMBIENT I SERVEIS URBANS (0200)

NATURALESES DEL COST

Naturalesa	Cost Procés	% Cost	Cost Ciutat	% Cost	Procés vs Ciutat	% Procés % Ciutat
Subvencions i Transferències	20.417.752,88	4,56%	475.120.143,47	19,49%	4,30%	
Transports	131.393,08	0,03%	1.340.719,63	0,05%	9,80%	
Tributs	141.663,34	0,03%	4.218.980,60	0,17%	3,36%	
	447.466.403,48	100,00%	2.437.933.868,08	100,00%		

MEDI AMBIENT I SERVEIS URBANS (0200)
COSTOS DELS SERVEIS OBLIGATORIS I NO OBLIGATORIS PER FORMA, GERÈNCIA I SUBPROCÉS

Forma / Gerència / Subprocés	Cost Subprocés	% Cost	Cost Obligatori*	% Cost	% C.O. / Cost	Cost No Obligatori	% Cost	% C.NoO. / Cost
Ajuntament (0)	372.529.674,51	83,25%	371.113.234,04	83,41%	99,62%	1.416.440,47	56,12%	0,38%
Gerència d'Ecologia Urbana (5000)	4.435.883,56	0,99%	4.248.067,69	0,95%	95,77%	187.815,87	7,44%	4,23%
·Genèrics Ecologia Urbana	4.435.883,56	0,99%	4.248.067,69	0,95%	95,77%	187.815,87	7,44%	4,23%
Gerència Adjunta de Medi Ambient i Serveis Urbans (5001)	368.093.790,94	82,26%	366.865.166,34	82,45%	99,67%	1.228.624,60	48,68%	0,33%
Cicle d l'Aigua	9.103.604,70	2,03%	9.103.604,70	2,05%	100,00%	0,00	0,00%	0,00%
Drets del Animals	3.227.792,19	0,72%	3.227.792,19	0,73%	100,00%	0,00	0,00%	0,00%
Energia i Qualitat Ambiental	24.626.587,91	5,50%	23.397.963,30	5,26%	95,01%	1.228.624,60	48,68%	4,99%
Medi Ambient i Serveis Urbans	16.131.109,34	3,60%	16.131.109,34	3,63%	100,00%	0,00	0,00%	0,00%
Neteja i Gestió de Residus	315.004.696,81	70,40%	315.004.696,81	70,80%	100,00%	0,00	0,00%	0,00%
Entitats Públiques Empresarials (4)	67.115.335,00	15,00%	66.007.653,13	14,84%	98,35%	1.107.681,88	43,88%	1,65%
Institut Municipal de Parcs i Jardins (IMPJ) (5401)	67.115.335,00	15,00%	66.007.653,13	14,84%	98,35%	1.107.681,88	43,88%	1,65%
Espais Verds i Biodiversitat	67.115.335,00	15,00%	66.007.653,13	14,84%	98,35%	1.107.681,88	43,88%	1,65%
Societat Mercantils (5)	7.821.393,97	1,75%	7.821.393,97	1,76%	100,00%	0,00	0,00%	0,00%
Barcelona Cicle de l'Aigua, SA (BCASA) (5505)	7.821.393,97	1,75%	7.821.393,97	1,76%	100,00%	0,00	0,00%	0,00%
·Genèrics Barcelona Cicle de l'Aigua, SA (BCASA)	7.821.393,97	1,75%	7.821.393,97	1,76%	100,00%	0,00	0,00%	0,00%
	447.466.403,48	100,00%	444.942.281,14	100,00%	99,44%	2.524.122,35	100,00%	0,56%

*Segons Llei Reguladora de les Bases de Règim Local, Carta Municipal de Barcelona i legislació sectorial a data actual.

MEDI AMBIENT I SERVEIS URBANS (0200)
COSTOS DELS SERVEIS OBLIGATORIS I NO OBLIGATORIS PER FORMA, GERÈNCIA, SUBPROCÉS I HABITANT

Forma / Gerència / Subprocés	Cost Subprocés	Cost per Habitant	Cost Obligatori*	Cost per Habitant	Cost No Obligatori	Cost per Habitant
Ajuntament (0)	372.529.674,51	229,91	371.113.234,04	229,03	1.416.440,47	0,87
Gerència d'Ecologia Urbana (5000)	4.435.883,56	2,74	4.248.067,69	2,62	187.815,87	0,12
-Genèrics Ecologia Urbana	4.435.883,56	2,74	4.248.067,69	2,62	187.815,87	0,12
Gerència Adjunta de Medi Ambient i Serveis Urbans (5001)	368.093.790,94	227,17	366.865.166,34	226,41	1.228.624,60	0,76
Cicle d l'Aigua	9.103.604,70	5,62	9.103.604,70	5,62	0,00	0,00
Drets del Animals	3.227.792,19	1,99	3.227.792,19	1,99	0,00	0,00
Energia i Qualitat Ambiental	24.626.587,91	15,20	23.397.963,30	14,44	1.228.624,60	0,76
Medi Ambient i Serveis Urbans	16.131.109,34	9,96	16.131.109,34	9,96	0,00	0,00
Neteja i Gestió de Residus	315.004.696,81	194,41	315.004.696,81	194,41	0,00	0,00
Entitats Públiques Empresarials (4)	67.115.335,00	41,42	66.007.653,13	40,74	1.107.681,88	0,68
Institut Municipal de Parcs i Jardins (IMPJ) (5401)	67.115.335,00	41,42	66.007.653,13	40,74	1.107.681,88	0,68
Espais Verds i Biodiversitat	67.115.335,00	41,42	66.007.653,13	40,74	1.107.681,88	0,68
Societat Mercantils (5)	7.821.393,97	4,83	7.821.393,97	4,83	0,00	0,00
Barcelona Cicle de l'Aigua, SA (BCASA) (5505)	7.821.393,97	4,83	7.821.393,97	4,83	0,00	0,00
-Genèrics Barcelona Cicle de l'Aigua, SA (BCASA)	7.821.393,97	4,83	7.821.393,97	4,83	0,00	0,00
	447.466.403,48	276,16	444.942.281,14	274,60	2.524.122,35	1,56









*Segons Llei Reguladora de les Bases de Règim Local, Carta Municipal de Barcelona i legislació sectorial a data actual.

Població: 1.620.343









MEDI AMBIENT I SERVEIS URBANS (0200)

COSTOS I INGRESSOS PER SUBPROCÉS

DISTRIBUCIÓ DELS COSTOS

	7.821.393,97	-Genèrics Barcelona Cicle de l'Aigua, SA (BCASA)		4.435.883,56	-Genèrics Ecologia Urbana
	9.103.604,70	Cicle d l'Aigua		3.227.792,19	Drets del Animals
	24.626.587,91	Energia i Qualitat Ambiental		67.115.335,00	Espais Verds i Biodiversitat
	16.131.109,34	Medi Ambient i Serveis Urbans		315.004.696,81	Neteja i Gestió de Residus



	1.518.425,08	-Genèrics Barcelona Cicle de l'Aigua, SA (BCASA)		113.818,19	-Genèrics Ecologia Urbana
	15.393.095,31	Cicle d l'Aigua		102.113,33	Drets del Animals
	13.629.243,70	Energia i Qualitat Ambiental		10.132.327,22	Espais Verds i Biodiversitat
	277.816,49	Medi Ambient i Serveis Urbans		50.235.618,61	Neteja i Gestió de Residus

DISTRIBUCIÓ DELS INGRESSOS

MEDI AMBIENT I SERVEIS URBANS (0200)
COSTOS, INGRESSOS I TAXES DE COBERTURA PER FORMA, GERÈNCIA I SUBPROCÉS

Forma / Gerència / Subprocés	Cost	Cost Directe	Cost Indirecte	Cost Indirecte Estructura	Ingrés	Taxa de Cobertura
Ajuntament (0)	372.529.674,51	323.036.728,39	8.078.676,15	41.414.269,96	79.751.705,63	21,41%
Gerència d'Ecologia Urbana (5000)	4.435.883,56	3.511.326,31	68.970,04	855.587,21	113.818,19	2,57%
-Genèrics Ecologia Urbana	4.435.883,56	3.511.326,31	68.970,04	855.587,21	113.818,19	2,57%
Gerència Adjunta de Medi Ambient i Serveis Urbans (5001)	368.093.790,94	319.525.402,08	8.009.706,11	40.558.682,75	79.637.887,44	21,64%
Cicle d l'Aigua	9.103.604,70	7.922.326,73	178.190,65	1.003.087,32	15.393.095,31	169,09%
Drets del Animals	3.227.792,19	2.772.839,92	99.295,63	355.656,64	102.113,33	3,16%
Energia i Qualitat Ambiental	24.626.587,91	21.431.057,49	482.031,88	2.713.498,54	13.629.243,70	55,34%
Medi Ambient i Serveis Urbans	16.131.109,34	14.037.946,83	315.744,47	1.777.418,04	277.816,49	1,72%
Neteja i Gestió de Residus	315.004.696,81	273.361.231,12	6.934.443,49	34.709.022,20	50.235.618,61	15,95%
Entitats Públiques Empresarials (4)	67.115.335,00	49.039.959,95	9.862.286,99	8.213.088,06	10.132.327,22	15,10%
Institut Municipal de Parcs i Jardins (IMPJ) (5401)	67.115.335,00	49.039.959,95	9.862.286,99	8.213.088,06	10.132.327,22	15,10%
Espais Verds i Biodiversitat	67.115.335,00	49.039.959,95	9.862.286,99	8.213.088,06	10.132.327,22	15,10%
Societat Mercantils (5)	7.821.393,97	6.782.393,65	152.551,03	886.449,29	1.518.425,08	19,41%
Barcelona Cicle de l'Aigua, SA (BCASA) (5505)	7.821.393,97	6.782.393,65	152.551,03	886.449,29	1.518.425,08	19,41%
-Genèrics Barcelona Cicle de l'Aigua, SA (BCASA)	7.821.393,97	6.782.393,65	152.551,03	886.449,29	1.518.425,08	19,41%
	447.466.403,48	378.859.082,00	18.093.514,17	50.513.807,32	91.402.457,93	20,43%

MEDI AMBIENT I SERVEIS URBANS (0200)
COSTOS, INGRESSOS I TAXES DE COBERTURA PER FORMA, GERÈNCIA, SUBPROCÉS I ACTIVITAT

Forma / Gerència / Subprocés / Activitat / Tasca	Cost	Cost Directe	Cost Indirecte	Cost Indirecte Estructura	Ingrés	Taxa de Cobertura
Ajuntament (0)	372.529.674,51	323.036.728,39	8.078.676,15	41.414.269,96	79.751.705,63	21,41%
Gerència d'Ecologia Urbana (5000)	4.435.883,56	3.511.326,31	68.970,04	855.587,21	113.818,19	2,57%
·Genèrics Ecologia Urbana	4.435.883,56	3.511.326,31	68.970,04	855.587,21	113.818,19	2,57%
·Imports no assignables	0,00	0,00	0,00	0,00	3.094,25	
·Imports no assignables	0,00	0,00	0,00	0,00	3.094,25	
Actuacions (0210)	1.959.925,34	1.551.424,27	30.473,33	378.027,75	14.245,92	0,73%
Gestió i manteniment del litoral (021003)	1.959.925,34	1.551.424,27	30.473,33	378.027,75	14.245,92	0,73%
Agenda 21 escolar (0206)	187.537,94	148.450,00	2.915,88	36.172,06	0,00	
Programes i activitats escolars (020602)	7.853,56	6.216,67	122,11	1.514,78	0,00	
Subvencions (020601)	171.830,82	136.016,67	2.671,66	33.142,50	0,00	
Suport agenda 21 escolar (020603)	7.853,56	6.216,67	122,11	1.514,78	0,00	
Animals (0203)	39.888,91	31.574,99	620,20	7.693,72	0,00	
Colònies de gats als espais públics (020307)	3.930,29	3.111,11	61,11	758,07	0,00	
Control població coloms (020304)	3.930,29	3.111,11	61,11	758,07	0,00	
Eixams d'abelles a la via pública (020306)	3.930,29	3.111,11	61,11	758,07	0,00	
Intervencions GUB segons Ordenança Protecció, Tinença i Venda d'Animals (OPTVA) (020308)	3.930,29	3.111,11	61,11	758,07	0,00	
Manteniment i neteja de les àrees d'esbarjo per a gossos (020309)	3.930,29	3.111,11	61,11	758,07	0,00	
Porcs senglars a la via pública (020305)	3.930,29	3.111,11	61,11	758,07	0,00	
Protecció i control d'animals: Centre d'Acollida d'Animals de Companyia de Barcelona (CAACB) (020302)	8.446,60	6.686,10	131,33	1.629,17	0,00	
Recollida animals morts (020301)	3.930,29	3.111,11	61,11	758,07	0,00	
Recollida de fauna urbana (020303)	3.930,29	3.111,11	61,11	758,07	0,00	
Biodiversitat (0215)	757,98	600,00	11,79	146,20	0,00	
Programa protecció amfibis (021501)	757,98	600,00	11,79	146,20	0,00	
Explotació i manteniment de l'enllumenat públic (0208)	555,86	440,00	8,64	107,21	0,00	
Enllumenat públic i ornamental (020802)	277,93	220,00	4,32	53,61	0,00	
Festes i actes cívics (020801)	277,93	220,00	4,32	53,61	0,00	
Gestió del verd (0213)	472.824,34	374.275,05	7.351,57	91.197,72	0,00	
Jardiners (021302)	236.412,17	187.137,53	3.675,79	45.598,86	0,00	
Manteniment de l'espai verd urbà (021301)	236.412,17	187.137,53	3.675,79	45.598,86	0,00	
Manteniment i renovació del mobiliari urbà (0212)	0,00	0,00	0,00	0,00	94.478,02	
Mobiliari urbà (021201)	0,00	0,00	0,00	0,00	94.478,02	

MEDI AMBIENT I SERVEIS URBANS (0200)
COSTOS, INGRESSOS I TAXES DE COBERTURA PER FORMA, GERÈNCIA, SUBPROCÉS I ACTIVITAT

Forma / Gerència / Subprocés / Activitat / Tasca	Cost	Cost Directe	Cost Indirecte	Cost Indirecte Estructura	Ingrés	Taxa de Cobertura
Protecció del Medi Ambient (0211)	290.165,86	229.687,50	4.511,56	55.966,80	2.000,00	0,69%
-Imports no assignables	0,00	0,00	0,00	0,00	2.000,00	
Altres actuacions en el Medi Ambient (021104)	41.452,27	32.812,50	644,51	7.995,26	0,00	
Caça, pesca i flora (021103)	41.452,27	32.812,50	644,51	7.995,26	0,00	
Gestió i conservació de zones forestals (021106)	41.452,27	32.812,50	644,51	7.995,26	0,00	
Reguardes i recorreguts forestals (021107)	41.452,27	32.812,50	644,51	7.995,26	0,00	
Residus i abocaments (021102)	41.452,27	32.812,50	644,51	7.995,26	0,00	
Vigilància i incidències en platges (021105)	41.452,27	32.812,50	644,51	7.995,26	0,00	
Vigilància i incidències en zones forestals (021101)	41.452,27	32.812,50	644,51	7.995,26	0,00	
Qualitat ambiental (0207)	281.259,54	222.637,50	4.373,08	54.248,96	0,00	
Assessorament i suport tècnic (020705)	40.179,93	31.805,36	624,73	7.749,85	0,00	
Campanyes de sensibilització acústica (020704)	40.179,93	31.805,36	624,73	7.749,85	0,00	
Control i vigilància en matèria de sensibilització acústica (020703)	40.179,93	31.805,36	624,73	7.749,85	0,00	
Episodis de contaminació atmosfèrica (020701)	40.179,93	31.805,36	624,73	7.749,85	0,00	
Gestió xarxa d'aparells de control (020706)	40.179,93	31.805,36	624,73	7.749,85	0,00	
Llicències mediambientals (020707)	40.179,93	31.805,36	624,73	7.749,85	0,00	
Mesures de reducció de contaminació de l'aire (020702)	40.179,93	31.805,36	624,73	7.749,85	0,00	
Recollida i gestió de residus (0201)	4.503,69	3.565,00	70,02	868,67	0,00	
Punts verds per tractament i selecció de residus (TERSA) (020101)	750,61	594,17	11,67	144,78	0,00	
Recollida de mobles i trastos vells (020104)	750,61	594,17	11,67	144,78	0,00	
Recollida domiciliària d'escombraries (020105)	750,61	594,17	11,67	144,78	0,00	
Recollida pneumàtica (020106)	750,61	594,17	11,67	144,78	0,00	
Residus comerços (020103)	750,61	594,17	11,67	144,78	0,00	
Residus mercats municipals (020102)	750,61	594,17	11,67	144,78	0,00	
Xarxes (0209)	1.198.464,10	948.672,00	18.633,97	231.158,13	0,00	
Xarxa de reg (020903)	1.198.464,10	948.672,00	18.633,97	231.158,13	0,00	
Gerència Adjunta de Medi Ambient i Serveis Urbans (5001)	368.093.790,94	319.525.402,08	8.009.706,11	40.558.682,75	79.637.887,44	21,64%
Cicle d l'Aigua	9.103.604,70	7.922.326,73	178.190,65	1.003.087,32	15.393.095,31	169,09%
Actuacions (0210)	9.093.244,56	7.913.310,92	177.987,86	1.001.945,78	15.758,11	0,17%
Fonts (021001)	9.093.244,56	7.913.310,92	177.987,86	1.001.945,78	15.758,11	0,17%
Xarxes (0209)	10.360,13	9.015,81	202,79	1.141,54	15.377.337,20	148427,97%
Xarxa de drenatge urbà (020901)	10.360,13	9.015,81	202,79	1.141,54	15.377.337,20	148427,97%
Drets del Animals	3.227.792,19	2.772.839,92	99.295,63	355.656,64	102.113,33	3,16%

MEDI AMBIENT I SERVEIS URBANS (0200)
COSTOS, INGRESSOS I TAXES DE COBERTURA PER FORMA, GERÈNCIA, SUBPROCÉS I ACTIVITAT

Forma / Gerència / Subprocés / Activitat / Tasca	Cost	Cost Directe	Cost Indirecte	Cost Indirecte Estructura	Ingrés	Taxa de Cobertura
Animals (0203)	3.227.792,19	2.772.839,92	99.295,63	355.656,64	102.113,33	3,16%
Colònies de gats als espais públics (020307)	334.731,41	287.551,54	10.297,24	36.882,62	0,00	
Control població coloms (020304)	394.792,68	339.147,27	12.144,89	43.500,52	0,00	
Eixams d'abelles a la via pública (020306)	121.734,15	104.575,91	3.744,87	13.413,37	0,00	
Intervencions GUB segons Ordenança Protecció, Tinença i Venda d'Animals (OPTVA) (020308)	72.224,47	62.044,54	2.221,82	7.958,11	0,00	
Manteniment i neteja de les àrees d'esbarjo per a gossos (020309)	72.224,47	62.044,54	2.221,82	7.958,11	0,00	
Porcs senglars a la via pública (020305)	72.224,47	62.044,54	2.221,82	7.958,11	0,00	
Protecció i control d'animals: Centre d'Acollida d'Animals de Companyia de Barcelona (CAACB) (020302)	2.015.411,60	1.731.342,48	61.999,52	222.069,60	102.113,33	5,07%
Recollida animals morts (020301)	72.224,47	62.044,54	2.221,82	7.958,11	0,00	
Recollida de fauna urbana (020303)	72.224,47	62.044,54	2.221,82	7.958,11	0,00	
Energia i Qualitat Ambiental	24.626.587,91	21.431.057,49	482.031,88	2.713.498,54	13.629.243,70	55,34%
Actuacions (0210)	0,00	0,00	0,00	0,00	72.788,08	
Canalitzacions de fibra òptica (021004)	0,00	0,00	0,00	0,00	72.788,08	
Explotació i manteniment de l'enllumenat públic (0208)	22.140.669,88	19.267.710,61	433.373,42	2.439.585,85	13.556.455,62	61,23%
Enllumenat públic i ornamental (020802)	20.912.045,28	18.198.511,55	409.324,77	2.304.208,96	13.556.455,62	64,83%
Festes i actes cívics (020801)	1.228.624,60	1.069.199,05	24.048,65	135.376,90	0,00	
Qualitat ambiental (0207)	2.485.918,03	2.163.346,88	48.658,46	273.912,69	0,00	
Assessorament i suport tècnic (020705)	112.065,30	97.523,77	2.193,53	12.348,00	0,00	
Campanyes de sensibilització acústica (020704)	679.218,95	591.083,93	13.294,78	74.840,23	0,00	
Control i vigilància en matèria de sensibilització acústica (020703)	679.218,95	591.083,93	13.294,78	74.840,23	0,00	
Episodis de contaminació atmosfèrica (020701)	112.065,30	97.523,77	2.193,53	12.348,00	0,00	
Gestió xarxa d'aparells de control (020706)	679.218,95	591.083,93	13.294,78	74.840,23	0,00	
Llicències mediambientals (020707)	112.065,30	97.523,77	2.193,53	12.348,00	0,00	
Mesures de reducció de contaminació de l'aire (020702)	112.065,30	97.523,77	2.193,53	12.348,00	0,00	
Medi Ambient i Serveis Urbans	16.131.109,34	14.037.946,83	315.744,47	1.777.418,04	277.816,49	1,72%
-Imports no assignables	0,00	0,00	0,00	0,00	277.816,49	
-Imports no assignables	0,00	0,00	0,00	0,00	277.816,49	
Animals (0203)	236.300,42	205.638,23	4.625,26	26.036,93	0,00	
Recollida animals morts (020301)	236.300,42	205.638,23	4.625,26	26.036,93	0,00	
Informes i memòries (0219)	20.786,78	18.089,50	406,87	2.290,41	0,00	
Informes i memòries (021901)	20.786,78	18.089,50	406,87	2.290,41	0,00	
Xarxes (0209)	15.874.022,14	13.814.219,10	310.712,34	1.749.090,70	0,00	

MEDI AMBIENT I SERVEIS URBANS (0200)
COSTOS, INGRESSOS I TAXES DE COBERTURA PER FORMA, GERÈNCIA, SUBPROCÉS I ACTIVITAT

Forma / Gerència / Subprocés / Activitat / Tasca	Cost	Cost Directe	Cost Indirecte	Cost Indirecte Estructura	Ingrés	Taxa de Cobertura
Xarxa de drenatge urbà (020901)	15.874.022,14	13.814.219,10	310.712,34	1.749.090,70	0,00	
Neteja i Gestió de Residus	315.004.696,81	273.361.231,12	6.934.443,49	34.709.022,20	50.235.618,61	15,95%
Actuacions (0210)	2.817.559,42	2.449.423,07	57.681,52	310.454,84	0,00	
Gestió i manteniment del litoral (021003)	2.817.559,42	2.449.423,07	57.681,52	310.454,84	0,00	
Animals (0203)	12.052,47	10.477,72	246,74	1.328,01	0,00	
Recollida animals morts (020301)	12.052,47	10.477,72	246,74	1.328,01	0,00	
Gestió del verd (0213)	13.218.958,90	11.491.797,69	270.620,59	1.456.540,62	0,00	
Manteniment de l'espai verd urbà (021301)	13.218.958,90	11.491.797,69	270.620,59	1.456.540,62	0,00	
Informes i memòries (0219)	131.094,66	93.946,80	22.703,10	14.444,76	0,00	
Informes i memòries (021901)	131.094,66	93.946,80	22.703,10	14.444,76	0,00	
Neteja de l'espai públic (0202)	186.445.872,36	161.842.512,39	4.059.685,58	20.543.674,39	3.632,45	0,00%
Neteja de la via pública i l'espai públic (020201)	181.405.889,81	157.581.131,97	3.836.417,59	19.988.340,24	0,00	
Neteja de pintades (020202)	5.039.982,55	4.261.380,41	223.267,99	555.334,15	3.632,45	0,07%
Protecció del Medi Ambient (0211)	102.441,49	82.196,86	8.957,04	11.287,59	0,00	
Altres actuacions en el Medi Ambient (021104)	93.644,23	78.569,28	4.756,69	10.318,26	0,00	
Residus i abocaments (021102)	8.797,26	3.627,58	4.200,35	969,33	0,00	
Qualitat ambiental (0207)	33.788,44	28.349,14	1.716,30	3.723,00	0,00	
Assessorament i suport tècnic (020705)	33.788,44	28.349,14	1.716,30	3.723,00	0,00	
Recollida i gestió de residus (0201)	112.242.929,07	97.362.527,46	2.512.832,64	12.367.568,98	50.231.986,16	44,75%
-Imports no assignables	0,00	0,00	0,00	0,00	497.647,24	
Punts verds per tractament i selecció de residus (TERSA) (020101)	4.961.159,45	4.157.485,49	257.024,99	546.648,97	7.653.583,72	154,27%
Recollida de mobles i trastos vells (020104)	12.733.682,56	11.062.792,70	267.819,77	1.403.070,10	0,00	
Recollida domiciliària d'escombraries (020105)	66.831.715,91	58.092.491,41	1.375.323,15	7.363.901,35	10.047.135,76	15,03%
Recollida pneumàtica (020106)	6.744.099,54	5.855.790,11	145.205,90	743.103,53	0,00	
Residus comerços (020103)	16.826.505,59	14.597.012,58	375.452,22	1.854.040,79	32.033.619,44	190,38%
Residus mercats municipals (020102)	4.145.766,02	3.596.955,17	92.006,60	456.804,25	0,00	
Entitats Públiques Empresariales (4)	67.115.335,00	49.039.959,95	9.862.286,99	8.213.088,06	10.132.327,22	15,10%
Institut Municipal de Parcs i Jardins (IMPJ) (5401)	67.115.335,00	49.039.959,95	9.862.286,99	8.213.088,06	10.132.327,22	15,10%
Espais Verds i Biodiversitat	67.115.335,00	49.039.959,95	9.862.286,99	8.213.088,06	10.132.327,22	15,10%
-Imports no assignables	0,00	0,00	0,00	0,00	99.259,38	
-Imports no assignables	0,00	0,00	0,00	0,00	99.259,38	
Actuacions (0210)	4.046.517,17	2.956.716,82	594.616,92	495.183,43	6.668.626,39	164,80%

MEDI AMBIENT I SERVEIS URBANS (0200)
COSTOS, INGRESSOS I TAXES DE COBERTURA PER FORMA, GERÈNCIA, SUBPROCÉS I ACTIVITAT

Forma / Gerència / Subprocés / Activitat / Tasca	Cost	Cost Directe	Cost Indirecte	Cost Indirecte Estructura	Ingrés	Taxa de Cobertura
Gestió i manteniment del litoral (021003)	4.046.517,17	2.956.716,82	594.616,92	495.183,43	6.668.626,39	164,80%
Agenda 21 escolar (0206)	294.127,40	214.913,57	43.220,66	35.993,18	10.330,58	3,51%
Programes i activitats escolars (020602)	280.968,31	205.298,46	41.286,99	34.382,86	10.330,58	3,68%
Suport agenda 21 escolar (020603)	13.159,09	9.615,11	1.933,67	1.610,31	0,00	
Arbrat (0214)	10.491.240,60	7.665.759,53	1.541.639,12	1.283.841,96	0,00	
Gestió de l'arbrat viari (021401)	10.491.240,60	7.665.759,53	1.541.639,12	1.283.841,96	0,00	
Biodiversitat (0215)	608.585,28	444.682,24	89.428,78	74.474,25	0,00	
Programa protecció amfibis (021501)	608.585,28	444.682,24	89.428,78	74.474,25	0,00	
Explotació i manteniment de l'enllumenat públic (0208)	417.457,90	305.028,93	61.343,50	51.085,47	0,00	
Festes i actes cívics (020801)	417.457,90	305.028,93	61.343,50	51.085,47	0,00	
Gestió del verd (0213)	36.289.373,55	26.515.988,12	5.332.555,02	4.440.830,41	3.039.387,94	8,38%
Jardineres (021302)	3.289.992,97	2.403.938,29	483.449,20	402.605,48	674.409,51	20,50%
Manteniment de l'espai verd urbà (021301)	32.999.380,58	24.112.049,84	4.849.105,82	4.038.224,93	2.364.978,43	7,17%
Gestió programa horts urbans (0204)	396.096,58	289.420,60	58.204,55	48.471,43	0,00	
Gestió del programa d'hortos urbans (020401)	396.096,58	289.420,60	58.204,55	48.471,43	0,00	
Manteniment i renovació del mobiliari urbà (0212)	5.457.901,25	3.987.989,61	802.013,26	667.898,38	14.911,50	0,27%
·Imports no assignables	0,00	0,00	0,00	0,00	14.911,50	
Àrees per a gent gran i gimnàstiques (021203)	927.412,36	677.643,42	136.278,94	113.490,00	0,00	
Jocs infantils (021202)	3.623.604,75	2.647.702,37	532.471,90	443.430,48	0,00	
Mobiliari urbà (021201)	906.884,15	662.643,82	133.262,42	110.977,91	0,00	
Maquinària i vehicles (0217)	4.392.930,28	3.209.834,61	645.520,72	537.574,96	0,00	
Maquinària i vehicles (021701)	4.392.930,28	3.209.834,61	645.520,72	537.574,96	0,00	
Neteja de l'espai públic (0202)	660.862,87	482.880,53	97.110,73	80.871,61	299.811,43	45,37%
Neteja de la via pública i l'espai públic (020201)	236.742,40	172.983,39	34.788,20	28.970,82	299.811,43	126,64%
Neteja de pintades (020202)	424.120,47	309.897,15	62.322,53	51.900,79	0,00	
Qualitat ambiental (0207)	83.441,13	60.968,92	12.261,29	10.210,92	0,00	
Llicències mediambientals (020707)	64.185,48	46.899,17	9.431,76	7.854,55	0,00	
Mesures de reducció de contaminació de l'aire (020702)	19.255,64	14.069,75	2.829,53	2.356,37	0,00	
Recollida i gestió de residus (0201)	444.099,50	324.495,47	65.258,36	54.345,68	0,00	
Punts verds per tractament i selecció de residus (TERSA) (020101)	74.016,58	54.082,58	10.876,39	9.057,61	0,00	
Recollida de mobles i trastos vells (020104)	74.016,58	54.082,58	10.876,39	9.057,61	0,00	
Recollida domiciliària d'escombraries (020105)	74.016,58	54.082,58	10.876,39	9.057,61	0,00	
Recollida pneumàtica (020106)	74.016,58	54.082,58	10.876,39	9.057,61	0,00	
Residus comerços (020103)	74.016,58	54.082,58	10.876,39	9.057,61	0,00	

MEDI AMBIENT I SERVEIS URBANS (0200)
COSTOS, INGRESSOS I TAXES DE COBERTURA PER FORMA, GERÈNCIA, SUBPROCÉS I ACTIVITAT

Forma / Gerència / Subprocés / Activitat / Tasca	Cost	Cost Directe	Cost Indirecte	Cost Indirecte Estructura	Ingrés	Taxa de Cobertura
Residus mercats municipals (020102)	74.016,58	54.082,58	10.876,39	9.057,61	0,00	
Serveis especials (0216)	3.140.548,26	2.294.741,74	461.488,99	384.317,52	0,00	
Equip de vigilància (021602)	3.140.548,26	2.294.741,74	461.488,99	384.317,52	0,00	
Xarxes (0209)	392.153,23	286.539,26	57.625,10	47.988,87	0,00	
Xarxa d'aigua freàtica (020902)	98.038,31	71.634,82	14.406,27	11.997,22	0,00	
Xarxa de drenatge urbà (020901)	98.038,31	71.634,82	14.406,27	11.997,22	0,00	
Xarxa de recollida pneumàtica (020904)	98.038,31	71.634,82	14.406,27	11.997,22	0,00	
Xarxa de reg (020903)	98.038,31	71.634,82	14.406,27	11.997,22	0,00	
Societat Mercantils (5)	7.821.393,97	6.782.393,65	152.551,03	886.449,29	1.518.425,08	19,41%
Barcelona Cicle de l'Aigua, SA (BCASA) (5505)	7.821.393,97	6.782.393,65	152.551,03	886.449,29	1.518.425,08	19,41%
·Genèrics Barcelona Cicle de l'Aigua, SA (BCASA)	7.821.393,97	6.782.393,65	152.551,03	886.449,29	1.518.425,08	19,41%
Actuacions (0210)	1.635.466,16	1.418.209,51	31.898,67	185.357,98	771.379,75	47,17%
Alerta hidrològica: Sistema del Parc Fluvial del Riu Besós (021002)	364.853,55	316.386,11	7.116,22	41.351,22	0,00	
Canalitzacions de fibra òptica (021004)	488.826,77	423.890,63	9.534,24	55.401,91	771.379,75	157,80%
Fonts (021001)	623.362,24	540.554,29	12.158,26	70.649,68	0,00	
Gestió i manteniment del litoral (021003)	158.423,60	137.378,48	3.089,95	17.955,17	0,00	
Xarxes (0209)	6.185.927,81	5.364.184,14	120.652,36	701.091,31	747.045,33	12,08%
Xarxa d'aigua freàtica (020902)	1.243.191,85	1.078.045,23	24.247,62	140.898,99	0,00	
Xarxa de drenatge urbà (020901)	4.634.323,47	4.018.696,18	90.389,36	525.237,93	614.943,51	13,27%
Xarxa de recollida pneumàtica (020904)	77.473,40	67.181,77	1.511,07	8.780,56	132.101,82	170,51%
Xarxa de reg (020903)	230.939,10	200.260,96	4.504,31	26.173,83	0,00	
	447.466.403,48	378.859.082,00	18.093.514,17	50.513.807,32	91.402.457,93	20,43%

MEDI AMBIENT I SERVEIS URBANS (0200)
COSTOS, INGRESSOS I TAXES DE COBERTURA PER FORMA, GERÈNCIA, SUBPROCÉS, ACTIVITAT I ORGANITZACIÓ

Forma / Gerència / Subprocés / Activitat / Tasca / Organització	Cost	Cost Directe	Cost Indirecte	Cost Indirecte Estructura	Ingrés	Taxa de Cobertura
Ajuntament (0)	372.529.674,51	323.036.728,39	8.078.676,15	41.414.269,96	79.751.705,63	21,41%
Gerència d'Ecologia Urbana (5000)	4.435.883,56	3.511.326,31	68.970,04	855.587,21	113.818,19	2,57%
-Genèrics Ecologia Urbana	4.435.883,56	3.511.326,31	68.970,04	855.587,21	113.818,19	2,57%
-Imports no assignables	0,00	0,00	0,00	0,00	3.094,25	
-Imports no assignables	0,00	0,00	0,00	0,00	3.094,25	
Gerència d'Ecologia Urbana (5000)	0,00	0,00	0,00	0,00	3.094,25	
Actuacions (0210)	1.959.925,34	1.551.424,27	30.473,33	378.027,75	14.245,92	0,73%
Gestió i manteniment del litoral (021003)	1.959.925,34	1.551.424,27	30.473,33	378.027,75	14.245,92	0,73%
Gerència d'Ecologia Urbana (5000)	355.879,13	281.704,36	5.533,28	68.641,48	0,00	
Direcció de Serveis de Comunicació i Participació (5000.0001)	0,00	0,00	0,00	0,00	14.245,92	
Direcció de Serveis de Comunicació i Participació (5000.0001)	0,00	0,00	0,00	0,00	14.245,92	
Direcció de Recursos i Control de Gestió (5000.02)	1.604.046,22	1.269.719,91	24.940,04	309.386,26	0,00	
Direcció de Serveis d'Estratègia i Cultura de Sostenibilitat (5000.0202)	1.604.046,22	1.269.719,91	24.940,04	309.386,26	0,00	
Departament d'Equipaments i Programes Educatius (5000.020201)	1.604.046,22	1.269.719,91	24.940,04	309.386,26	0,00	
Agenda 21 escolar (0206)	187.537,94	148.450,00	2.915,88	36.172,06	0,00	
Programes i activitats escolars (020602)	7.853,56	6.216,67	122,11	1.514,78	0,00	
Direcció de Recursos i Control de Gestió (5000.02)	7.853,56	6.216,67	122,11	1.514,78	0,00	
Direcció de Serveis d'Estratègia i Cultura de Sostenibilitat (5000.0202)	7.853,56	6.216,67	122,11	1.514,78	0,00	
Departament d'Equipaments i Programes Educatius (5000.020201)	7.853,56	6.216,67	122,11	1.514,78	0,00	
Subvencions (020601)	171.830,82	136.016,67	2.671,66	33.142,50	0,00	
Direcció de Recursos i Control de Gestió (5000.02)	171.830,82	136.016,67	2.671,66	33.142,50	0,00	
Direcció de Serveis d'Estratègia i Cultura de Sostenibilitat (5000.0202)	171.830,82	136.016,67	2.671,66	33.142,50	0,00	
Direcció de Serveis d'Estratègia i Cultura de Sostenibilitat (5000.0202)	163.977,27	129.800,00	2.549,55	31.627,71	0,00	
Departament d'Equipaments i Programes Educatius (5000.020201)	7.853,56	6.216,67	122,11	1.514,78	0,00	
Suport agenda 21 escolar (020603)	7.853,56	6.216,67	122,11	1.514,78	0,00	
Direcció de Recursos i Control de Gestió (5000.02)	7.853,56	6.216,67	122,11	1.514,78	0,00	
Direcció de Serveis d'Estratègia i Cultura de Sostenibilitat (5000.0202)	7.853,56	6.216,67	122,11	1.514,78	0,00	
Departament d'Equipaments i Programes Educatius (5000.020201)	7.853,56	6.216,67	122,11	1.514,78	0,00	
Animals (0203)	39.888,91	31.574,99	620,20	7.693,72	0,00	
Colònies de gats als espais públics (020307)	3.930,29	3.111,11	61,11	758,07	0,00	
Gerència d'Ecologia Urbana (5000)	3.930,29	3.111,11	61,11	758,07	0,00	
Control població coloms (020304)	3.930,29	3.111,11	61,11	758,07	0,00	

MEDI AMBIENT I SERVEIS URBANS (0200)
COSTOS, INGRESSOS I TAXES DE COBERTURA PER FORMA, GERÈNCIA, SUBPROCÉS, ACTIVITAT I ORGANITZACIÓ

Forma / Gerència / Subprocés / Activitat / Tasca / Organització	Cost	Cost Directe	Cost Indirecte	Cost Indirecte Estructura	Ingrés	Taxa de Cobertura
Gerència d'Ecologia Urbana (5000)	3.930,29	3.111,11	61,11	758,07	0,00	
Eixams d'abelles a la via pública (020306)	3.930,29	3.111,11	61,11	758,07	0,00	
Gerència d'Ecologia Urbana (5000)	3.930,29	3.111,11	61,11	758,07	0,00	
Intervencions GUB segons Ordenança Protecció, Tinença i Venda d'Animals (OPTVA) (020308)	3.930,29	3.111,11	61,11	758,07	0,00	
Gerència d'Ecologia Urbana (5000)	3.930,29	3.111,11	61,11	758,07	0,00	
Manteniment i neteja de les àrees d'esbarjo per a gossos (020309)	3.930,29	3.111,11	61,11	758,07	0,00	
Gerència d'Ecologia Urbana (5000)	3.930,29	3.111,11	61,11	758,07	0,00	
Porcs senglars a la via pública (020305)	3.930,29	3.111,11	61,11	758,07	0,00	
Gerència d'Ecologia Urbana (5000)	3.930,29	3.111,11	61,11	758,07	0,00	
Protecció i control d'animals: Centre d'Acollida d'Animals de Companyia de Barcelona (CAACB) (020302)	8.446,60	6.686,10	131,33	1.629,17	0,00	
Gerència d'Ecologia Urbana (5000)	8.446,60	6.686,10	131,33	1.629,17	0,00	
Recollida animals morts (020301)	3.930,29	3.111,11	61,11	758,07	0,00	
Gerència d'Ecologia Urbana (5000)	3.930,29	3.111,11	61,11	758,07	0,00	
Recollida de fauna urbana (020303)	3.930,29	3.111,11	61,11	758,07	0,00	
Gerència d'Ecologia Urbana (5000)	3.930,29	3.111,11	61,11	758,07	0,00	
Biodiversitat (0215)	757,98	600,00	11,79	146,20	0,00	
Programa protecció amfibis (021501)	757,98	600,00	11,79	146,20	0,00	
Gerència d'Ecologia Urbana (5000)	757,98	600,00	11,79	146,20	0,00	
Explotació i manteniment de l'enllumenat públic (0208)	555,86	440,00	8,64	107,21	0,00	
Enllumenat públic i ornamental (020802)	277,93	220,00	4,32	53,61	0,00	
Gerència d'Ecologia Urbana (5000)	277,93	220,00	4,32	53,61	0,00	
Festes i actes cívics (020801)	277,93	220,00	4,32	53,61	0,00	
Gerència d'Ecologia Urbana (5000)	277,93	220,00	4,32	53,61	0,00	
Gestió del verd (0213)	472.824,34	374.275,05	7.351,57	91.197,72	0,00	
Jardineres (021302)	236.412,17	187.137,53	3.675,79	45.598,86	0,00	
Gerència d'Ecologia Urbana (5000)	236.412,17	187.137,53	3.675,79	45.598,86	0,00	
Manteniment de l'espai verd urbà (021301)	236.412,17	187.137,53	3.675,79	45.598,86	0,00	
Gerència d'Ecologia Urbana (5000)	236.412,17	187.137,53	3.675,79	45.598,86	0,00	
Manteniment i renovació del mobiliari urbà (0212)	0,00	0,00	0,00	0,00	94.478,02	
Mobiliari urbà (021201)	0,00	0,00	0,00	0,00	94.478,02	
Direcció de Recursos i Control de Gestió (5000.02)	0,00	0,00	0,00	0,00	94.478,02	
Direcció de Serveis Tècnic-Jurídics (5000.0201)	0,00	0,00	0,00	0,00	94.478,02	

MEDI AMBIENT I SERVEIS URBANS (0200)
COSTOS, INGRESSOS I TAXES DE COBERTURA PER FORMA, GERÈNCIA, SUBPROCÉS, ACTIVITAT I ORGANITZACIÓ

Forma / Gerència / Subprocés / Activitat / Tasca / Organització	Cost	Cost Directe	Cost Indirecte	Cost Indirecte Estructura	Ingrés	Taxa de Cobertura
Departament de Tramitació Jurídica (5000.020101)	0,00	0,00	0,00	0,00	94.478,02	
Protecció del Medi Ambient (0211)	290.165,86	229.687,50	4.511,56	55.966,80	2.000,00	0,69%
-Imports no assignables	0,00	0,00	0,00	0,00	2.000,00	
Direcció de Recursos i Control de Gestió (5000.02)	0,00	0,00	0,00	0,00	2.000,00	
Direcció de Serveis d'Estratègia i Cultura de Sostenibilitat (5000.0202)	0,00	0,00	0,00	0,00	2.000,00	
Direcció de Serveis d'Estratègia i Cultura de Sostenibilitat (5000.0202)	0,00	0,00	0,00	0,00	2.000,00	
Altres actuacions en el Medi Ambient (021104)	41.452,27	32.812,50	644,51	7.995,26	0,00	
Gerència d'Ecologia Urbana (5000)	1.272,33	1.007,14	19,78	245,41	0,00	
Direcció de Recursos i Control de Gestió (5000.02)	40.179,93	31.805,36	624,73	7.749,85	0,00	
Direcció de Serveis d'Estratègia i Cultura de Sostenibilitat (5000.0202)	40.179,93	31.805,36	624,73	7.749,85	0,00	
Direcció de Serveis d'Estratègia i Cultura de Sostenibilitat (5000.0202)	40.179,93	31.805,36	624,73	7.749,85	0,00	
Caça, pesca i flora (021103)	41.452,27	32.812,50	644,51	7.995,26	0,00	
Gerència d'Ecologia Urbana (5000)	1.272,33	1.007,14	19,78	245,41	0,00	
Direcció de Recursos i Control de Gestió (5000.02)	40.179,93	31.805,36	624,73	7.749,85	0,00	
Direcció de Serveis d'Estratègia i Cultura de Sostenibilitat (5000.0202)	40.179,93	31.805,36	624,73	7.749,85	0,00	
Direcció de Serveis d'Estratègia i Cultura de Sostenibilitat (5000.0202)	40.179,93	31.805,36	624,73	7.749,85	0,00	
Gestió i conservació de zones forestals (021106)	41.452,27	32.812,50	644,51	7.995,26	0,00	
Gerència d'Ecologia Urbana (5000)	1.272,33	1.007,14	19,78	245,41	0,00	
Direcció de Recursos i Control de Gestió (5000.02)	40.179,93	31.805,36	624,73	7.749,85	0,00	
Direcció de Serveis d'Estratègia i Cultura de Sostenibilitat (5000.0202)	40.179,93	31.805,36	624,73	7.749,85	0,00	
Direcció de Serveis d'Estratègia i Cultura de Sostenibilitat (5000.0202)	40.179,93	31.805,36	624,73	7.749,85	0,00	
Reguardes i recorreguts forestals (021107)	41.452,27	32.812,50	644,51	7.995,26	0,00	
Gerència d'Ecologia Urbana (5000)	1.272,33	1.007,14	19,78	245,41	0,00	
Direcció de Recursos i Control de Gestió (5000.02)	40.179,93	31.805,36	624,73	7.749,85	0,00	
Direcció de Serveis d'Estratègia i Cultura de Sostenibilitat (5000.0202)	40.179,93	31.805,36	624,73	7.749,85	0,00	
Direcció de Serveis d'Estratègia i Cultura de Sostenibilitat (5000.0202)	40.179,93	31.805,36	624,73	7.749,85	0,00	
Residus i abocaments (021102)	41.452,27	32.812,50	644,51	7.995,26	0,00	
Gerència d'Ecologia Urbana (5000)	1.272,33	1.007,14	19,78	245,41	0,00	
Direcció de Recursos i Control de Gestió (5000.02)	40.179,93	31.805,36	624,73	7.749,85	0,00	
Direcció de Serveis d'Estratègia i Cultura de Sostenibilitat (5000.0202)	40.179,93	31.805,36	624,73	7.749,85	0,00	
Direcció de Serveis d'Estratègia i Cultura de Sostenibilitat (5000.0202)	40.179,93	31.805,36	624,73	7.749,85	0,00	
Vigilància i incidències en platges (021105)	41.452,27	32.812,50	644,51	7.995,26	0,00	
Gerència d'Ecologia Urbana (5000)	1.272,33	1.007,14	19,78	245,41	0,00	

MEDI AMBIENT I SERVEIS URBANS (0200)
COSTOS, INGRESSOS I TAXES DE COBERTURA PER FORMA, GERÈNCIA, SUBPROCÉS, ACTIVITAT I ORGANITZACIÓ

Forma / Gerència / Subprocés / Activitat / Tasca / Organització	Cost	Cost Directe	Cost Indirecte	Cost Indirecte Estructura	Ingrés	Taxa de Cobertura
Direcció de Recursos i Control de Gestió (5000.02)	40.179,93	31.805,36	624,73	7.749,85	0,00	
Direcció de Serveis d'Estratègia i Cultura de Sostenibilitat (5000.0202)	40.179,93	31.805,36	624,73	7.749,85	0,00	
Direcció de Serveis d'Estratègia i Cultura de Sostenibilitat (5000.0202)	40.179,93	31.805,36	624,73	7.749,85	0,00	
Vigilància i incidències en zones forestals (021101)	41.452,27	32.812,50	644,51	7.995,26	0,00	
Gerència d'Ecologia Urbana (5000)	1.272,33	1.007,14	19,78	245,41	0,00	
Direcció de Recursos i Control de Gestió (5000.02)	40.179,93	31.805,36	624,73	7.749,85	0,00	
Direcció de Serveis d'Estratègia i Cultura de Sostenibilitat (5000.0202)	40.179,93	31.805,36	624,73	7.749,85	0,00	
Direcció de Serveis d'Estratègia i Cultura de Sostenibilitat (5000.0202)	40.179,93	31.805,36	624,73	7.749,85	0,00	
Qualitat ambiental (0207)	281.259,54	222.637,50	4.373,08	54.248,96	0,00	
Assessorament i suport tècnic (020705)	40.179,93	31.805,36	624,73	7.749,85	0,00	
Direcció de Recursos i Control de Gestió (5000.02)	40.179,93	31.805,36	624,73	7.749,85	0,00	
Direcció de Serveis d'Estratègia i Cultura de Sostenibilitat (5000.0202)	40.179,93	31.805,36	624,73	7.749,85	0,00	
Direcció de Serveis d'Estratègia i Cultura de Sostenibilitat (5000.0202)	40.179,93	31.805,36	624,73	7.749,85	0,00	
Campanyes de sensibilització acústica (020704)	40.179,93	31.805,36	624,73	7.749,85	0,00	
Direcció de Recursos i Control de Gestió (5000.02)	40.179,93	31.805,36	624,73	7.749,85	0,00	
Direcció de Serveis d'Estratègia i Cultura de Sostenibilitat (5000.0202)	40.179,93	31.805,36	624,73	7.749,85	0,00	
Direcció de Serveis d'Estratègia i Cultura de Sostenibilitat (5000.0202)	40.179,93	31.805,36	624,73	7.749,85	0,00	
Control i vigilància en matèria de sensibilització acústica (020703)	40.179,93	31.805,36	624,73	7.749,85	0,00	
Direcció de Recursos i Control de Gestió (5000.02)	40.179,93	31.805,36	624,73	7.749,85	0,00	
Direcció de Serveis d'Estratègia i Cultura de Sostenibilitat (5000.0202)	40.179,93	31.805,36	624,73	7.749,85	0,00	
Direcció de Serveis d'Estratègia i Cultura de Sostenibilitat (5000.0202)	40.179,93	31.805,36	624,73	7.749,85	0,00	
Episodis de contaminació atmosfèrica (020701)	40.179,93	31.805,36	624,73	7.749,85	0,00	
Direcció de Recursos i Control de Gestió (5000.02)	40.179,93	31.805,36	624,73	7.749,85	0,00	
Direcció de Serveis d'Estratègia i Cultura de Sostenibilitat (5000.0202)	40.179,93	31.805,36	624,73	7.749,85	0,00	
Direcció de Serveis d'Estratègia i Cultura de Sostenibilitat (5000.0202)	40.179,93	31.805,36	624,73	7.749,85	0,00	
Gestió xarxa d'aparells de control (020706)	40.179,93	31.805,36	624,73	7.749,85	0,00	
Direcció de Recursos i Control de Gestió (5000.02)	40.179,93	31.805,36	624,73	7.749,85	0,00	
Direcció de Serveis d'Estratègia i Cultura de Sostenibilitat (5000.0202)	40.179,93	31.805,36	624,73	7.749,85	0,00	
Direcció de Serveis d'Estratègia i Cultura de Sostenibilitat (5000.0202)	40.179,93	31.805,36	624,73	7.749,85	0,00	
Llicències mediambientals (020707)	40.179,93	31.805,36	624,73	7.749,85	0,00	
Direcció de Recursos i Control de Gestió (5000.02)	40.179,93	31.805,36	624,73	7.749,85	0,00	
Direcció de Serveis d'Estratègia i Cultura de Sostenibilitat (5000.0202)	40.179,93	31.805,36	624,73	7.749,85	0,00	
Direcció de Serveis d'Estratègia i Cultura de Sostenibilitat (5000.0202)	40.179,93	31.805,36	624,73	7.749,85	0,00	

MEDI AMBIENT I SERVEIS URBANS (0200)
COSTOS, INGRESSOS I TAXES DE COBERTURA PER FORMA, GERÈNCIA, SUBPROCÉS, ACTIVITAT I ORGANITZACIÓ

Forma / Gerència / Subprocés / Activitat / Tasca / Organització	Cost	Cost Directe	Cost Indirecte	Cost Indirecte Estructura	Ingrés	Taxa de Cobertura
Mesures de reducció de contaminació de l'aire (020702)	40.179,93	31.805,36	624,73	7.749,85	0,00	
Direcció de Recursos i Control de Gestió (5000.02)	40.179,93	31.805,36	624,73	7.749,85	0,00	
Direcció de Serveis d'Estratègia i Cultura de Sostenibilitat (5000.0202)	40.179,93	31.805,36	624,73	7.749,85	0,00	
Direcció de Serveis d'Estratègia i Cultura de Sostenibilitat (5000.0202)	40.179,93	31.805,36	624,73	7.749,85	0,00	
Recollida i gestió de residus (0201)	4.503,69	3.565,00	70,02	868,67	0,00	
Punts verds per tractament i selecció de residus (TERSA) (020101)	750,61	594,17	11,67	144,78	0,00	
Gerència d'Ecologia Urbana (5000)	750,61	594,17	11,67	144,78	0,00	
Recollida de mobles i trastos vells (020104)	750,61	594,17	11,67	144,78	0,00	
Gerència d'Ecologia Urbana (5000)	750,61	594,17	11,67	144,78	0,00	
Recollida domiciliària d'escombraries (020105)	750,61	594,17	11,67	144,78	0,00	
Gerència d'Ecologia Urbana (5000)	750,61	594,17	11,67	144,78	0,00	
Recollida pneumàtica (020106)	750,61	594,17	11,67	144,78	0,00	
Gerència d'Ecologia Urbana (5000)	750,61	594,17	11,67	144,78	0,00	
Residus comerços (020103)	750,61	594,17	11,67	144,78	0,00	
Gerència d'Ecologia Urbana (5000)	750,61	594,17	11,67	144,78	0,00	
Residus mercats municipals (020102)	750,61	594,17	11,67	144,78	0,00	
Gerència d'Ecologia Urbana (5000)	750,61	594,17	11,67	144,78	0,00	
Xarxes (0209)	1.198.464,10	948.672,00	18.633,97	231.158,13	0,00	
Xarxa de reg (020903)	1.198.464,10	948.672,00	18.633,97	231.158,13	0,00	
Gerència d'Ecologia Urbana (5000)	1.198.464,10	948.672,00	18.633,97	231.158,13	0,00	
Gerència Adjunta de Medi Ambient i Serveis Urbans (5001)	368.093.790,94	319.525.402,08	8.009.706,11	40.558.682,75	79.637.887,44	21,64%
Cicle d l'Aigua	9.103.604,70	7.922.326,73	178.190,65	1.003.087,32	15.393.095,31	169,09%
Actuacions (0210)	9.093.244,56	7.913.310,92	177.987,86	1.001.945,78	15.758,11	0,17%
Fonts (021001)	9.093.244,56	7.913.310,92	177.987,86	1.001.945,78	15.758,11	0,17%
Departament de Cicle d l'Aigua (5001.000001)	9.093.244,56	7.913.310,92	177.987,86	1.001.945,78	15.758,11	0,17%
Xarxes (0209)	10.360,13	9.015,81	202,79	1.141,54	15.377.337,20	148427,97%
Xarxa de drenatge urbà (020901)	10.360,13	9.015,81	202,79	1.141,54	15.377.337,20	148427,97%
Departament de Cicle d l'Aigua (5001.000001)	10.360,13	9.015,81	202,79	1.141,54	15.377.337,20	148427,97%
Drets dels Animals	3.227.792,19	2.772.839,92	99.295,63	355.656,64	102.113,33	3,16%
Animals (0203)	3.227.792,19	2.772.839,92	99.295,63	355.656,64	102.113,33	3,16%
Colònies de gats als espais públics (020307)	334.731,41	287.551,54	10.297,24	36.882,62	0,00	
Direcció de Serveis de Drets dels Animals (5001.0003)	334.731,41	287.551,54	10.297,24	36.882,62	0,00	
Direcció de Serveis de Drets dels Animals (5001.0003)	52.458,44	45.064,50	1.613,76	5.780,17	0,00	

MEDI AMBIENT I SERVEIS URBANS (0200)
COSTOS, INGRESSOS I TAXES DE COBERTURA PER FORMA, GERÈNCIA, SUBPROCÉS, ACTIVITAT I ORGANITZACIÓ

Forma / Gerència / Subprocés / Activitat / Tasca / Organització	Cost	Cost Directe	Cost Indirecte	Cost Indirecte Estructura	Ingrés	Taxa de Cobertura
Departament de Gestió i Protecció dels Animals (5001.000301)	282.272,97	242.487,04	8.683,48	31.102,45	0,00	
Control població coloms (020304)	394.792,68	339.147,27	12.144,89	43.500,52	0,00	
Direcció de Serveis de Drets dels Animals (5001.0003)	394.792,68	339.147,27	12.144,89	43.500,52	0,00	
Direcció de Serveis de Drets dels Animals (5001.0003)	22.067,95	18.957,50	678,87	2.431,57	0,00	
Departament de Gestió i Protecció dels Animals (5001.000301)	372.724,74	320.189,77	11.466,02	41.068,95	0,00	
Eixams d'abelles a la via pública (020306)	121.734,15	104.575,91	3.744,87	13.413,37	0,00	
Direcció de Serveis de Drets dels Animals (5001.0003)	121.734,15	104.575,91	3.744,87	13.413,37	0,00	
Direcció de Serveis de Drets dels Animals (5001.0003)	22.067,95	18.957,50	678,87	2.431,57	0,00	
Departament de Gestió i Protecció dels Animals (5001.000301)	99.666,20	85.618,41	3.066,00	10.981,79	0,00	
Intervencions GUB segons Ordenança Protecció, Tinença i Venda d'Animals (OPTVA) (020308)	72.224,47	62.044,54	2.221,82	7.958,11	0,00	
Direcció de Serveis de Drets dels Animals (5001.0003)	72.224,47	62.044,54	2.221,82	7.958,11	0,00	
Direcció de Serveis de Drets dels Animals (5001.0003)	22.067,95	18.957,50	678,87	2.431,57	0,00	
Departament de Gestió i Protecció dels Animals (5001.000301)	50.156,52	43.087,04	1.542,95	5.526,53	0,00	
Manteniment i neteja de les àrees d'esbarjo per a gossos (020309)	72.224,47	62.044,54	2.221,82	7.958,11	0,00	
Direcció de Serveis de Drets dels Animals (5001.0003)	72.224,47	62.044,54	2.221,82	7.958,11	0,00	
Direcció de Serveis de Drets dels Animals (5001.0003)	22.067,95	18.957,50	678,87	2.431,57	0,00	
Departament de Gestió i Protecció dels Animals (5001.000301)	50.156,52	43.087,04	1.542,95	5.526,53	0,00	
Porcs senglars a la via pública (020305)	72.224,47	62.044,54	2.221,82	7.958,11	0,00	
Direcció de Serveis de Drets dels Animals (5001.0003)	72.224,47	62.044,54	2.221,82	7.958,11	0,00	
Direcció de Serveis de Drets dels Animals (5001.0003)	22.067,95	18.957,50	678,87	2.431,57	0,00	
Departament de Gestió i Protecció dels Animals (5001.000301)	50.156,52	43.087,04	1.542,95	5.526,53	0,00	
Protecció i control d'animals: Centre d'Acollida d'Animals de Companyia de Barcelona (CAACB) (020302)	2.015.411,60	1.731.342,48	61.999,52	222.069,60	102.113,33	5,07%
Direcció de Serveis de Drets dels Animals (5001.0003)	2.015.411,60	1.731.342,48	61.999,52	222.069,60	102.113,33	5,07%
Direcció de Serveis de Drets dels Animals (5001.0003)	86.433,12	74.250,50	2.658,92	9.523,70	0,00	
Departament de Gestió i Protecció dels Animals (5001.000301)	1.928.978,48	1.657.091,98	59.340,60	212.545,90	102.113,33	5,29%
Recollida animals morts (020301)	72.224,47	62.044,54	2.221,82	7.958,11	0,00	
Direcció de Serveis de Drets dels Animals (5001.0003)	72.224,47	62.044,54	2.221,82	7.958,11	0,00	
Direcció de Serveis de Drets dels Animals (5001.0003)	22.067,95	18.957,50	678,87	2.431,57	0,00	
Departament de Gestió i Protecció dels Animals (5001.000301)	50.156,52	43.087,04	1.542,95	5.526,53	0,00	
Recollida de fauna urbana (020303)	72.224,47	62.044,54	2.221,82	7.958,11	0,00	
Direcció de Serveis de Drets dels Animals (5001.0003)	72.224,47	62.044,54	2.221,82	7.958,11	0,00	
Direcció de Serveis de Drets dels Animals (5001.0003)	22.067,95	18.957,50	678,87	2.431,57	0,00	

MEDI AMBIENT I SERVEIS URBANS (0200)
COSTOS, INGRESSOS I TAXES DE COBERTURA PER FORMA, GERÈNCIA, SUBPROCÉS, ACTIVITAT I ORGANITZACIÓ

Forma / Gerència / Subprocés / Activitat / Tasca / Organització	Cost	Cost Directe	Cost Indirecte	Cost Indirecte Estructura	Ingrés	Taxa de Cobertura
Departament de Gestió i Protecció dels Animals (5001.000301)	50.156,52	43.087,04	1.542,95	5.526,53	0,00	
Energia i Qualitat Ambiental	24.626.587,91	21.431.057,49	482.031,88	2.713.498,54	13.629.243,70	55,34%
Actuacions (0210)	0,00	0,00	0,00	0,00	72.788,08	
Canalitzacions de fibra òptica (021004)	0,00	0,00	0,00	0,00	72.788,08	
Direcció de Serveis d'Energia i Qualitat Ambiental (5001.0001)	0,00	0,00	0,00	0,00	72.788,08	
Direcció de Serveis d'Energia i Qualitat Ambiental (5001.0001)	0,00	0,00	0,00	0,00	72.788,08	
Explotació i manteniment de l'enllumenat públic (0208)	22.140.669,88	19.267.710,61	433.373,42	2.439.585,85	13.556.455,62	61,23%
Enllumenat públic i ornamental (020802)	20.912.045,28	18.198.511,55	409.324,77	2.304.208,96	13.556.455,62	64,83%
Direcció de Serveis d'Energia i Qualitat Ambiental (5001.0001)	20.912.045,28	18.198.511,55	409.324,77	2.304.208,96	13.556.455,62	64,83%
Direcció de Serveis d'Energia i Qualitat Ambiental (5001.0001)	636.899,96	554.256,23	12.466,45	70.177,29	0,00	
Departament d'Enllumenat (5001.000102)	20.275.145,32	17.644.255,33	396.858,32	2.234.031,67	13.556.455,62	66,86%
Festes i actes cívics (020801)	1.228.624,60	1.069.199,05	24.048,65	135.376,90	0,00	
Direcció de Serveis d'Energia i Qualitat Ambiental (5001.0001)	1.228.624,60	1.069.199,05	24.048,65	135.376,90	0,00	
Direcció de Serveis d'Energia i Qualitat Ambiental (5001.0001)	636.899,96	554.256,23	12.466,45	70.177,29	0,00	
Departament d'Enllumenat (5001.000102)	591.724,64	514.942,83	11.582,20	65.199,61	0,00	
Qualitat ambiental (0207)	2.485.918,03	2.163.346,88	48.658,46	273.912,69	0,00	
Assessorament i suport tècnic (020705)	112.065,30	97.523,77	2.193,53	12.348,00	0,00	
Direcció de Serveis d'Energia i Qualitat Ambiental (5001.0001)	112.065,30	97.523,77	2.193,53	12.348,00	0,00	
Direcció de Serveis d'Energia i Qualitat Ambiental (5001.0001)	58.335,74	50.766,13	1.141,84	6.427,77	0,00	
Departament de Qualitat Ambiental (5001.000104)	53.729,56	46.757,64	1.051,68	5.920,23	0,00	
Campanyes de sensibilització acústica (020704)	679.218,95	591.083,93	13.294,78	74.840,23	0,00	
Direcció de Serveis d'Energia i Qualitat Ambiental (5001.0001)	679.218,95	591.083,93	13.294,78	74.840,23	0,00	
Direcció de Serveis d'Energia i Qualitat Ambiental (5001.0001)	58.335,74	50.766,13	1.141,84	6.427,77	0,00	
Departament de Qualitat Ambiental (5001.000104)	620.883,21	540.317,80	12.152,94	68.412,47	0,00	
Control i vigilància en matèria de sensibilització acústica (020703)	679.218,95	591.083,93	13.294,78	74.840,23	0,00	
Direcció de Serveis d'Energia i Qualitat Ambiental (5001.0001)	679.218,95	591.083,93	13.294,78	74.840,23	0,00	
Direcció de Serveis d'Energia i Qualitat Ambiental (5001.0001)	58.335,74	50.766,13	1.141,84	6.427,77	0,00	
Departament de Qualitat Ambiental (5001.000104)	620.883,21	540.317,80	12.152,94	68.412,47	0,00	
Episodis de contaminació atmosfèrica (020701)	112.065,30	97.523,77	2.193,53	12.348,00	0,00	
Direcció de Serveis d'Energia i Qualitat Ambiental (5001.0001)	112.065,30	97.523,77	2.193,53	12.348,00	0,00	
Direcció de Serveis d'Energia i Qualitat Ambiental (5001.0001)	58.335,74	50.766,13	1.141,84	6.427,77	0,00	
Departament de Qualitat Ambiental (5001.000104)	53.729,56	46.757,64	1.051,68	5.920,23	0,00	
Gestió xarxa d'aparells de control (020706)	679.218,95	591.083,93	13.294,78	74.840,23	0,00	

MEDI AMBIENT I SERVEIS URBANS (0200)
COSTOS, INGRESSOS I TAXES DE COBERTURA PER FORMA, GERÈNCIA, SUBPROCÉS, ACTIVITAT I ORGANITZACIÓ

Forma / Gerència / Subprocés / Activitat / Tasca / Organització	Cost	Cost Directe	Cost Indirecte	Cost Indirecte Estructura	Ingrés	Taxa de Cobertura
Direcció de Serveis d'Energia i Qualitat Ambiental (5001.0001)	679.218,95	591.083,93	13.294,78	74.840,23	0,00	
Direcció de Serveis d'Energia i Qualitat Ambiental (5001.0001)	58.335,74	50.766,13	1.141,84	6.427,77	0,00	
Departament de Qualitat Ambiental (5001.000104)	620.883,21	540.317,80	12.152,94	68.412,47	0,00	
Llicències mediambientals (020707)	112.065,30	97.523,77	2.193,53	12.348,00	0,00	
Direcció de Serveis d'Energia i Qualitat Ambiental (5001.0001)	112.065,30	97.523,77	2.193,53	12.348,00	0,00	
Direcció de Serveis d'Energia i Qualitat Ambiental (5001.0001)	58.335,74	50.766,13	1.141,84	6.427,77	0,00	
Departament de Qualitat Ambiental (5001.000104)	53.729,56	46.757,64	1.051,68	5.920,23	0,00	
Mesures de reducció de contaminació de l'aire (020702)	112.065,30	97.523,77	2.193,53	12.348,00	0,00	
Direcció de Serveis d'Energia i Qualitat Ambiental (5001.0001)	112.065,30	97.523,77	2.193,53	12.348,00	0,00	
Direcció de Serveis d'Energia i Qualitat Ambiental (5001.0001)	58.335,74	50.766,13	1.141,84	6.427,77	0,00	
Departament de Qualitat Ambiental (5001.000104)	53.729,56	46.757,64	1.051,68	5.920,23	0,00	
Medi Ambient i Serveis Urbans	16.131.109,34	14.037.946,83	315.744,47	1.777.418,04	277.816,49	1,72%
-Imports no assignables	0,00	0,00	0,00	0,00	277.816,49	
-Imports no assignables	0,00	0,00	0,00	0,00	277.816,49	
Gerència Adjunta de Medi Ambient i Serveis Urbans (5001)	0,00	0,00	0,00	0,00	277.816,49	
Animals (0203)	236.300,42	205.638,23	4.625,26	26.036,93	0,00	
Recollida animals morts (020301)	236.300,42	205.638,23	4.625,26	26.036,93	0,00	
Gerència Adjunta de Medi Ambient i Serveis Urbans (5001)	236.300,42	205.638,23	4.625,26	26.036,93	0,00	
Informes i memòries (0219)	20.786,78	18.089,50	406,87	2.290,41	0,00	
Informes i memòries (021901)	20.786,78	18.089,50	406,87	2.290,41	0,00	
Gerència Adjunta de Medi Ambient i Serveis Urbans (5001)	20.786,78	18.089,50	406,87	2.290,41	0,00	
Xarxes (0209)	15.874.022,14	13.814.219,10	310.712,34	1.749.090,70	0,00	
Xarxa de drenatge urbà (020901)	15.874.022,14	13.814.219,10	310.712,34	1.749.090,70	0,00	
Gerència Adjunta de Medi Ambient i Serveis Urbans (5001)	15.874.022,14	13.814.219,10	310.712,34	1.749.090,70	0,00	
Neteja i Gestió de Residus	315.004.696,81	273.361.231,12	6.934.443,49	34.709.022,20	50.235.618,61	15,95%
Actuacions (0210)	2.817.559,42	2.449.423,07	57.681,52	310.454,84	0,00	
Gestió i manteniment del litoral (021003)	2.817.559,42	2.449.423,07	57.681,52	310.454,84	0,00	
Direcció de Serveis de Neteja i Gestió de Residus (5001.0002)	2.817.559,42	2.449.423,07	57.681,52	310.454,84	0,00	
Departament de Gestió Operativa (5001.000201)	2.817.559,42	2.449.423,07	57.681,52	310.454,84	0,00	
Animals (0203)	12.052,47	10.477,72	246,74	1.328,01	0,00	
Recollida animals morts (020301)	12.052,47	10.477,72	246,74	1.328,01	0,00	
Direcció de Serveis de Neteja i Gestió de Residus (5001.0002)	12.052,47	10.477,72	246,74	1.328,01	0,00	
Departament de Gestió Operativa (5001.000201)	12.052,47	10.477,72	246,74	1.328,01	0,00	

MEDI AMBIENT I SERVEIS URBANS (0200)
COSTOS, INGRESSOS I TAXES DE COBERTURA PER FORMA, GERÈNCIA, SUBPROCÉS, ACTIVITAT I ORGANITZACIÓ

Forma / Gerència / Subprocés / Activitat / Tasca / Organització	Cost	Cost Directe	Cost Indirecte	Cost Indirecte Estructura	Ingrés	Taxa de Cobertura
Gestió del verd (0213)	13.218.958,90	11.491.797,69	270.620,59	1.456.540,62	0,00	
Manteniment de l'espai verd urbà (021301)	13.218.958,90	11.491.797,69	270.620,59	1.456.540,62	0,00	
Direcció de Serveis de Neteja i Gestió de Residus (5001.0002)	13.218.958,90	11.491.797,69	270.620,59	1.456.540,62	0,00	
Departament de Gestió Operativa (5001.000201)	13.218.958,90	11.491.797,69	270.620,59	1.456.540,62	0,00	
Informes i memòries (0219)	131.094,66	93.946,80	22.703,10	14.444,76	0,00	
Informes i memòries (021901)	131.094,66	93.946,80	22.703,10	14.444,76	0,00	
Direcció de Serveis de Neteja i Gestió de Residus (5001.0002)	131.094,66	93.946,80	22.703,10	14.444,76	0,00	
Direcció de Serveis de Neteja i Gestió de Residus (5001.0002)	41.291,11	35.914,01	827,41	4.549,69	0,00	
Departament de Control i Avaluació de Neteja (5001.000203)	42.357,38	17.466,22	20.223,99	4.667,18	0,00	
Departament de Gestió de Residus (5001.000202)	22.437,51	18.825,50	1.139,72	2.472,29	0,00	
Departament de Gestió Operativa (5001.000201)	25.008,66	21.741,08	511,98	2.755,60	0,00	
Neteja de l'espai públic (0202)	186.445.872,36	161.842.512,39	4.059.685,58	20.543.674,39	3.632,45	0,00%
Neteja de la via pública i l'espai públic (020201)	181.405.889,81	157.581.131,97	3.836.417,59	19.988.340,24	0,00	
Direcció de Serveis de Neteja i Gestió de Residus (5001.0002)	181.405.889,81	157.581.131,97	3.836.417,59	19.988.340,24	0,00	
Direcció de Serveis de Neteja i Gestió de Residus (5001.0002)	40.450,88	35.183,20	810,57	4.457,11	0,00	
Departament de Control i Avaluació de Neteja (5001.000203)	268.421,26	110.684,45	128.160,62	29.576,19	0,00	
Departament de Gestió Operativa (5001.000201)	181.097.017,67	157.435.264,32	3.707.446,41	19.954.306,94	0,00	
Neteja de pintades (020202)	5.039.982,55	4.261.380,41	223.267,99	555.334,15	3.632,45	0,07%
Direcció de Serveis de Neteja i Gestió de Residus (5001.0002)	5.039.982,55	4.261.380,41	223.267,99	555.334,15	3.632,45	0,07%
Direcció de Serveis de Neteja i Gestió de Residus (5001.0002)	27.095,72	23.567,20	542,95	2.985,56	3.632,45	13,41%
Departament de Control i Avaluació de Neteja (5001.000203)	262.808,38	108.369,96	125.480,69	28.957,73	0,00	
Departament de Gestió Operativa (5001.000201)	4.750.078,46	4.129.443,25	97.244,35	523.390,86	0,00	
Protecció del Medi Ambient (0211)	102.441,49	82.196,86	8.957,04	11.287,59	0,00	
Altres actuacions en el Medi Ambient (021104)	93.644,23	78.569,28	4.756,69	10.318,26	0,00	
Direcció de Serveis de Neteja i Gestió de Residus (5001.0002)	93.644,23	78.569,28	4.756,69	10.318,26	0,00	
Departament de Gestió de Residus (5001.000202)	93.644,23	78.569,28	4.756,69	10.318,26	0,00	
Residus i abocaments (021102)	8.797,26	3.627,58	4.200,35	969,33	0,00	
Direcció de Serveis de Neteja i Gestió de Residus (5001.0002)	8.797,26	3.627,58	4.200,35	969,33	0,00	
Departament de Control i Avaluació de Neteja (5001.000203)	8.797,26	3.627,58	4.200,35	969,33	0,00	
Qualitat ambiental (0207)	33.788,44	28.349,14	1.716,30	3.723,00	0,00	
Assessorament i suport tècnic (020705)	33.788,44	28.349,14	1.716,30	3.723,00	0,00	
Direcció de Serveis de Neteja i Gestió de Residus (5001.0002)	33.788,44	28.349,14	1.716,30	3.723,00	0,00	
Departament de Gestió de Residus (5001.000202)	33.788,44	28.349,14	1.716,30	3.723,00	0,00	

MEDI AMBIENT I SERVEIS URBANS (0200)
COSTOS, INGRESSOS I TAXES DE COBERTURA PER FORMA, GERÈNCIA, SUBPROCÉS, ACTIVITAT I ORGANITZACIÓ

Forma / Gerència / Subprocés / Activitat / Tasca / Organització	Cost	Cost Directe	Cost Indirecte	Cost Indirecte Estructura	Ingrés	Taxa de Cobertura
Recollida i gestió de residus (0201)	112.242.929,07	97.362.527,46	2.512.832,64	12.367.568,98	50.231.986,16	44,75%
-Imports no assignables	0,00	0,00	0,00	0,00	497.647,24	
Direcció de Serveis de Neteja i Gestió de Residus (5001.0002)	0,00	0,00	0,00	0,00	497.647,24	
Direcció de Serveis de Neteja i Gestió de Residus (5001.0002)	0,00	0,00	0,00	0,00	497.647,24	
Punts verds per tractament i selecció de residus (TERSA) (020101)	4.961.159,45	4.157.485,49	257.024,99	546.648,97	7.653.583,72	154,27%
Direcció de Serveis de Neteja i Gestió de Residus (5001.0002)	4.961.159,45	4.157.485,49	257.024,99	546.648,97	7.653.583,72	154,27%
Direcció de Serveis de Neteja i Gestió de Residus (5001.0002)	9.031,91	7.855,73	180,98	995,19	0,00	
Departament de Control i Avaluació de Neteja (5001.000203)	15.098,26	6.225,82	7.208,83	1.663,61	0,00	
Departament de Gestió de Residus (5001.000202)	4.899.337,04	4.110.636,48	248.863,54	539.837,02	7.653.583,72	156,22%
Departament de Gestió Operativa (5001.000201)	37.692,25	32.767,46	771,64	4.153,15	0,00	
Recollida de mobles i trastos vells (020104)	12.733.682,56	11.062.792,70	267.819,77	1.403.070,10	0,00	
Direcció de Serveis de Neteja i Gestió de Residus (5001.0002)	12.733.682,56	11.062.792,70	267.819,77	1.403.070,10	0,00	
Direcció de Serveis de Neteja i Gestió de Residus (5001.0002)	9.031,91	7.855,73	180,98	995,19	0,00	
Departament de Control i Avaluació de Neteja (5001.000203)	15.098,26	6.225,82	7.208,83	1.663,61	0,00	
Departament de Gestió de Residus (5001.000202)	7.849,40	6.585,80	398,71	864,89	0,00	
Departament de Gestió Operativa (5001.000201)	12.701.703,00	11.042.125,35	260.031,25	1.399.546,41	0,00	
Recollida domiciliària d'escombraries (020105)	66.831.715,91	58.092.491,41	1.375.323,15	7.363.901,35	10.047.135,76	15,03%
Direcció de Serveis de Neteja i Gestió de Residus (5001.0002)	66.831.715,91	58.092.491,41	1.375.323,15	7.363.901,35	10.047.135,76	15,03%
Direcció de Serveis de Neteja i Gestió de Residus (5001.0002)	9.031,91	7.855,73	180,98	995,19	0,00	
Departament de Control i Avaluació de Neteja (5001.000203)	15.098,26	6.225,82	7.208,83	1.663,61	0,00	
Departament de Gestió de Residus (5001.000202)	7.849,40	6.585,80	398,71	864,89	10.047.135,76	127998,75%
Departament de Gestió Operativa (5001.000201)	66.799.736,35	58.071.824,06	1.367.534,63	7.360.377,66	0,00	
Recollida pneumàtica (020106)	6.744.099,54	5.855.790,11	145.205,90	743.103,53	0,00	
Direcció de Serveis de Neteja i Gestió de Residus (5001.0002)	6.744.099,54	5.855.790,11	145.205,90	743.103,53	0,00	
Direcció de Serveis de Neteja i Gestió de Residus (5001.0002)	9.031,91	7.855,73	180,98	995,19	0,00	
Departament de Control i Avaluació de Neteja (5001.000203)	15.098,26	6.225,82	7.208,83	1.663,61	0,00	
Departament de Gestió de Residus (5001.000202)	8.041,08	6.746,62	408,45	886,01	0,00	
Departament de Gestió Operativa (5001.000201)	6.711.928,29	5.834.961,94	137.407,64	739.558,71	0,00	
Residus comerços (020103)	16.826.505,59	14.597.012,58	375.452,22	1.854.040,79	32.033.619,44	190,38%
Direcció de Serveis de Neteja i Gestió de Residus (5001.0002)	16.826.505,59	14.597.012,58	375.452,22	1.854.040,79	32.033.619,44	190,38%
Direcció de Serveis de Neteja i Gestió de Residus (5001.0002)	9.031,91	7.855,73	180,98	995,19	0,00	
Departament de Control i Avaluació de Neteja (5001.000203)	15.098,26	6.225,82	7.208,83	1.663,61	0,00	
Departament de Gestió de Residus (5001.000202)	794.163,11	666.317,88	40.339,79	87.505,44	32.033.619,44	4033,63%

MEDI AMBIENT I SERVEIS URBANS (0200)
COSTOS, INGRESSOS I TAXES DE COBERTURA PER FORMA, GERÈNCIA, SUBPROCÉS, ACTIVITAT I ORGANITZACIÓ

Forma / Gerència / Subprocés / Activitat / Tasca / Organització	Cost	Cost Directe	Cost Indirecte	Cost Indirecte Estructura	Ingrés	Taxa de Cobertura
Departament de Gestió Operativa (5001.000201)	16.008.212,32	13.916.613,15	327.722,62	1.763.876,55	0,00	
Residus mercats municipals (020102)	4.145.766,02	3.596.955,17	92.006,60	456.804,25	0,00	
Direcció de Serveis de Neteja i Gestió de Residus (5001.0002)	4.145.766,02	3.596.955,17	92.006,60	456.804,25	0,00	
Direcció de Serveis de Neteja i Gestió de Residus (5001.0002)	9.031,91	7.855,73	180,98	995,19	0,00	
Departament de Control i Avaluació de Neteja (5001.000203)	15.098,26	6.225,82	7.208,83	1.663,61	0,00	
Departament de Gestió de Residus (5001.000202)	7.849,40	6.585,80	398,71	864,89	0,00	
Departament de Gestió Operativa (5001.000201)	4.113.786,46	3.576.287,82	84.218,08	453.280,56	0,00	
Entitats Públiques Empresariales (4)	67.115.335,00	49.039.959,95	9.862.286,99	8.213.088,06	10.132.327,22	15,10%
Institut Municipal de Parcs i Jardins (IMPJ) (5401)	67.115.335,00	49.039.959,95	9.862.286,99	8.213.088,06	10.132.327,22	15,10%
Espais Verds i Biodiversitat	67.115.335,00	49.039.959,95	9.862.286,99	8.213.088,06	10.132.327,22	15,10%
-Imports no assignables	0,00	0,00	0,00	0,00	99.259,38	
-Imports no assignables	0,00	0,00	0,00	0,00	99.259,38	
Direcció d'Espais Verds i Biodiversitat (5401.01)	0,00	0,00	0,00	0,00	99.259,38	
Direcció d'Espais Verds i Biodiversitat (5401.01)	0,00	0,00	0,00	0,00	99.259,38	
Actuacions (0210)	4.046.517,17	2.956.716,82	594.616,92	495.183,43	6.668.626,39	164,80%
Gestió i manteniment del litoral (021003)	4.046.517,17	2.956.716,82	594.616,92	495.183,43	6.668.626,39	164,80%
Direcció d'Espais Verds i Biodiversitat (5401.01)	4.046.517,17	2.956.716,82	594.616,92	495.183,43	6.668.626,39	164,80%
Direcció d'Espais Verds i Biodiversitat (5401.01)	4.046.517,17	2.956.716,82	594.616,92	495.183,43	6.668.626,39	164,80%
Agenda 21 escolar (0206)	294.127,40	214.913,57	43.220,66	35.993,18	10.330,58	3,51%
Programes i activitats escolars (020602)	280.968,31	205.298,46	41.286,99	34.382,86	10.330,58	3,68%
Direcció d'Espais Verds i Biodiversitat (5401.01)	280.968,31	205.298,46	41.286,99	34.382,86	10.330,58	3,68%
Direcció d'Espais Verds i Biodiversitat (5401.01)	280.968,31	205.298,46	41.286,99	34.382,86	10.330,58	3,68%
Suport agenda 21 escolar (020603)	13.159,09	9.615,11	1.933,67	1.610,31	0,00	
Direcció d'Espais Verds i Biodiversitat (5401.01)	13.159,09	9.615,11	1.933,67	1.610,31	0,00	
Direcció d'Espais Verds i Biodiversitat (5401.01)	13.159,09	9.615,11	1.933,67	1.610,31	0,00	
Arbrat (0214)	10.491.240,60	7.665.759,53	1.541.639,12	1.283.841,96	0,00	
Gestió de l'arbrat viari (021401)	10.491.240,60	7.665.759,53	1.541.639,12	1.283.841,96	0,00	
Direcció d'Espais Verds i Biodiversitat (5401.01)	10.491.240,60	7.665.759,53	1.541.639,12	1.283.841,96	0,00	
Direcció d'Espais Verds i Biodiversitat (5401.01)	10.491.240,60	7.665.759,53	1.541.639,12	1.283.841,96	0,00	
Biodiversitat (0215)	608.585,28	444.682,24	89.428,78	74.474,25	0,00	
Programa protecció amfibis (021501)	608.585,28	444.682,24	89.428,78	74.474,25	0,00	
Direcció d'Espais Verds i Biodiversitat (5401.01)	608.585,28	444.682,24	89.428,78	74.474,25	0,00	

MEDI AMBIENT I SERVEIS URBANS (0200)
COSTOS, INGRESSOS I TAXES DE COBERTURA PER FORMA, GERÈNCIA, SUBPROCÉS, ACTIVITAT I ORGANITZACIÓ

Forma / Gerència / Subprocés / Activitat / Tasca / Organització	Cost	Cost Directe	Cost Indirecte	Cost Indirecte Estructura	Ingrés	Taxa de Cobertura
Direcció d'Espais Verds i Biodiversitat (5401.01)	529.214,28	386.687,29	77.765,58	64.761,41	0,00	
Departament de Biodiversitat (5401.0104)	79.371,00	57.994,95	11.663,20	9.712,85	0,00	
Departament de Biodiversitat (5401.0104)	79.371,00	57.994,95	11.663,20	9.712,85	0,00	
Explotació i manteniment de l'enllumenat públic (0208)	417.457,90	305.028,93	61.343,50	51.085,47	0,00	
Festes i actes cívics (020801)	417.457,90	305.028,93	61.343,50	51.085,47	0,00	
Direcció d'Espais Verds i Biodiversitat (5401.01)	417.457,90	305.028,93	61.343,50	51.085,47	0,00	
Direcció d'Espais Verds i Biodiversitat (5401.01)	417.457,90	305.028,93	61.343,50	51.085,47	0,00	
Gestió del verd (0213)	36.289.373,55	26.515.988,12	5.332.555,02	4.440.830,41	3.039.387,94	8,38%
Jardineres (021302)	3.289.992,97	2.403.938,29	483.449,20	402.605,48	674.409,51	20,50%
Direcció d'Espais Verds i Biodiversitat (5401.01)	3.289.992,97	2.403.938,29	483.449,20	402.605,48	674.409,51	20,50%
Direcció d'Espais Verds i Biodiversitat (5401.01)	3.289.992,97	2.403.938,29	483.449,20	402.605,48	674.409,51	20,50%
Manteniment de l'espai verd urbà (021301)	32.999.380,58	24.112.049,84	4.849.105,82	4.038.224,93	2.364.978,43	7,17%
Direcció d'Espais Verds i Biodiversitat (5401.01)	32.999.380,58	24.112.049,84	4.849.105,82	4.038.224,93	2.364.978,43	7,17%
Direcció d'Espais Verds i Biodiversitat (5401.01)	32.999.380,58	24.112.049,84	4.849.105,82	4.038.224,93	2.364.978,43	7,17%
Gestió programa horts urbans (0204)	396.096,58	289.420,60	58.204,55	48.471,43	0,00	
Gestió del programa d'horts urbans (020401)	396.096,58	289.420,60	58.204,55	48.471,43	0,00	
Direcció d'Espais Verds i Biodiversitat (5401.01)	396.096,58	289.420,60	58.204,55	48.471,43	0,00	
Direcció d'Espais Verds i Biodiversitat (5401.01)	396.096,58	289.420,60	58.204,55	48.471,43	0,00	
Manteniment i renovació del mobiliari urbà (0212)	5.457.901,25	3.987.989,61	802.013,26	667.898,38	14.911,50	0,27%
-Imports no assignables	0,00	0,00	0,00	0,00	14.911,50	
Direcció d'Espais Verds i Biodiversitat (5401.01)	0,00	0,00	0,00	0,00	14.911,50	
Direcció d'Espais Verds i Biodiversitat (5401.01)	0,00	0,00	0,00	0,00	14.911,50	
Àrees per a gent gran i gimnàstiques (021203)	927.412,36	677.643,42	136.278,94	113.490,00	0,00	
Direcció d'Espais Verds i Biodiversitat (5401.01)	927.412,36	677.643,42	136.278,94	113.490,00	0,00	
Direcció d'Espais Verds i Biodiversitat (5401.01)	927.412,36	677.643,42	136.278,94	113.490,00	0,00	
Jocs infantils (021202)	3.623.604,75	2.647.702,37	532.471,90	443.430,48	0,00	
Direcció d'Espais Verds i Biodiversitat (5401.01)	3.623.604,75	2.647.702,37	532.471,90	443.430,48	0,00	
Direcció d'Espais Verds i Biodiversitat (5401.01)	3.623.604,75	2.647.702,37	532.471,90	443.430,48	0,00	
Mobiliari urbà (021201)	906.884,15	662.643,82	133.262,42	110.977,91	0,00	
Direcció d'Espais Verds i Biodiversitat (5401.01)	906.884,15	662.643,82	133.262,42	110.977,91	0,00	
Direcció d'Espais Verds i Biodiversitat (5401.01)	906.884,15	662.643,82	133.262,42	110.977,91	0,00	
Maquinària i vehicles (0217)	4.392.930,28	3.209.834,61	645.520,72	537.574,96	0,00	
Maquinària i vehicles (021701)	4.392.930,28	3.209.834,61	645.520,72	537.574,96	0,00	

MEDI AMBIENT I SERVEIS URBANS (0200)
COSTOS, INGRESSOS I TAXES DE COBERTURA PER FORMA, GERÈNCIA, SUBPROCÉS, ACTIVITAT I ORGANITZACIÓ

Forma / Gerència / Subprocés / Activitat / Tasca / Organització	Cost	Cost Directe	Cost Indirecte	Cost Indirecte Estructura	Ingrés	Taxa de Cobertura
Direcció d'Espais Verds i Biodiversitat (5401.01)	4.392.930,28	3.209.834,61	645.520,72	537.574,96	0,00	
Direcció d'Espais Verds i Biodiversitat (5401.01)	4.392.930,28	3.209.834,61	645.520,72	537.574,96	0,00	
Neteja de l'espai públic (0202)	660.862,87	482.880,53	97.110,73	80.871,61	299.811,43	45,37%
Neteja de la via pública i l'espai públic (020201)	236.742,40	172.983,39	34.788,20	28.970,82	299.811,43	126,64%
Direcció d'Espais Verds i Biodiversitat (5401.01)	236.742,40	172.983,39	34.788,20	28.970,82	299.811,43	126,64%
Direcció d'Espais Verds i Biodiversitat (5401.01)	236.742,40	172.983,39	34.788,20	28.970,82	299.811,43	126,64%
Neteja de pintades (020202)	424.120,47	309.897,15	62.322,53	51.900,79	0,00	
Direcció d'Espais Verds i Biodiversitat (5401.01)	424.120,47	309.897,15	62.322,53	51.900,79	0,00	
Direcció d'Espais Verds i Biodiversitat (5401.01)	424.120,47	309.897,15	62.322,53	51.900,79	0,00	
Qualitat ambiental (0207)	83.441,13	60.968,92	12.261,29	10.210,92	0,00	
Llicències mediambientals (020707)	64.185,48	46.899,17	9.431,76	7.854,55	0,00	
Direcció d'Espais Verds i Biodiversitat (5401.01)	64.185,48	46.899,17	9.431,76	7.854,55	0,00	
Direcció d'Espais Verds i Biodiversitat (5401.01)	64.185,48	46.899,17	9.431,76	7.854,55	0,00	
Mesures de reducció de contaminació de l'aire (020702)	19.255,64	14.069,75	2.829,53	2.356,37	0,00	
Direcció d'Espais Verds i Biodiversitat (5401.01)	19.255,64	14.069,75	2.829,53	2.356,37	0,00	
Direcció d'Espais Verds i Biodiversitat (5401.01)	19.255,64	14.069,75	2.829,53	2.356,37	0,00	
Recollida i gestió de residus (0201)	444.099,50	324.495,47	65.258,36	54.345,68	0,00	
Punts verds per tractament i selecció de residus (TERSA) (020101)	74.016,58	54.082,58	10.876,39	9.057,61	0,00	
Direcció d'Espais Verds i Biodiversitat (5401.01)	74.016,58	54.082,58	10.876,39	9.057,61	0,00	
Direcció d'Espais Verds i Biodiversitat (5401.01)	74.016,58	54.082,58	10.876,39	9.057,61	0,00	
Recollida de mobles i trastos vells (020104)	74.016,58	54.082,58	10.876,39	9.057,61	0,00	
Direcció d'Espais Verds i Biodiversitat (5401.01)	74.016,58	54.082,58	10.876,39	9.057,61	0,00	
Direcció d'Espais Verds i Biodiversitat (5401.01)	74.016,58	54.082,58	10.876,39	9.057,61	0,00	
Recollida domiciliària d'escombraries (020105)	74.016,58	54.082,58	10.876,39	9.057,61	0,00	
Direcció d'Espais Verds i Biodiversitat (5401.01)	74.016,58	54.082,58	10.876,39	9.057,61	0,00	
Direcció d'Espais Verds i Biodiversitat (5401.01)	74.016,58	54.082,58	10.876,39	9.057,61	0,00	
Recollida pneumàtica (020106)	74.016,58	54.082,58	10.876,39	9.057,61	0,00	
Direcció d'Espais Verds i Biodiversitat (5401.01)	74.016,58	54.082,58	10.876,39	9.057,61	0,00	
Direcció d'Espais Verds i Biodiversitat (5401.01)	74.016,58	54.082,58	10.876,39	9.057,61	0,00	
Residus comerços (020103)	74.016,58	54.082,58	10.876,39	9.057,61	0,00	
Direcció d'Espais Verds i Biodiversitat (5401.01)	74.016,58	54.082,58	10.876,39	9.057,61	0,00	
Direcció d'Espais Verds i Biodiversitat (5401.01)	74.016,58	54.082,58	10.876,39	9.057,61	0,00	
Residus mercats municipals (020102)	74.016,58	54.082,58	10.876,39	9.057,61	0,00	

MEDI AMBIENT I SERVEIS URBANS (0200)
COSTOS, INGRESSOS I TAXES DE COBERTURA PER FORMA, GERÈNCIA, SUBPROCÉS, ACTIVITAT I ORGANITZACIÓ

Forma / Gerència / Subprocés / Activitat / Tasca / Organització	Cost	Cost Directe	Cost Indirecte	Cost Indirecte Estructura	Ingrés	Taxa de Cobertura
Direcció d'Espais Verds i Biodiversitat (5401.01)	74.016,58	54.082,58	10.876,39	9.057,61	0,00	
Direcció d'Espais Verds i Biodiversitat (5401.01)	74.016,58	54.082,58	10.876,39	9.057,61	0,00	
Serveis especials (0216)	3.140.548,26	2.294.741,74	461.488,99	384.317,52	0,00	
Equip de vigilància (021602)	3.140.548,26	2.294.741,74	461.488,99	384.317,52	0,00	
Direcció d'Espais Verds i Biodiversitat (5401.01)	3.140.548,26	2.294.741,74	461.488,99	384.317,52	0,00	
Direcció d'Espais Verds i Biodiversitat (5401.01)	3.140.548,26	2.294.741,74	461.488,99	384.317,52	0,00	
Xarxes (0209)	392.153,23	286.539,26	57.625,10	47.988,87	0,00	
Xarxa d'aigua freàtica (020902)	98.038,31	71.634,82	14.406,27	11.997,22	0,00	
Direcció d'Espais Verds i Biodiversitat (5401.01)	98.038,31	71.634,82	14.406,27	11.997,22	0,00	
Direcció d'Espais Verds i Biodiversitat (5401.01)	98.038,31	71.634,82	14.406,27	11.997,22	0,00	
Xarxa de drenatge urbà (020901)	98.038,31	71.634,82	14.406,27	11.997,22	0,00	
Direcció d'Espais Verds i Biodiversitat (5401.01)	98.038,31	71.634,82	14.406,27	11.997,22	0,00	
Direcció d'Espais Verds i Biodiversitat (5401.01)	98.038,31	71.634,82	14.406,27	11.997,22	0,00	
Xarxa de recollida pneumàtica (020904)	98.038,31	71.634,82	14.406,27	11.997,22	0,00	
Direcció d'Espais Verds i Biodiversitat (5401.01)	98.038,31	71.634,82	14.406,27	11.997,22	0,00	
Direcció d'Espais Verds i Biodiversitat (5401.01)	98.038,31	71.634,82	14.406,27	11.997,22	0,00	
Xarxa de reg (020903)	98.038,31	71.634,82	14.406,27	11.997,22	0,00	
Direcció d'Espais Verds i Biodiversitat (5401.01)	98.038,31	71.634,82	14.406,27	11.997,22	0,00	
Direcció d'Espais Verds i Biodiversitat (5401.01)	98.038,31	71.634,82	14.406,27	11.997,22	0,00	
Societat Mercantils (5)	7.821.393,97	6.782.393,65	152.551,03	886.449,29	1.518.425,08	19,41%
Barcelona Cicle de l'Aigua, SA (BCASA) (5505)	7.821.393,97	6.782.393,65	152.551,03	886.449,29	1.518.425,08	19,41%
· Genèrics Barcelona Cicle de l'Aigua, SA (BCASA)	7.821.393,97	6.782.393,65	152.551,03	886.449,29	1.518.425,08	19,41%
Actuacions (0210)	1.635.466,16	1.418.209,51	31.898,67	185.357,98	771.379,75	47,17%
Alerta hidrològica: Sistema del Parc Fluvial del Riu Besós (021002)	364.853,55	316.386,11	7.116,22	41.351,22	0,00	
Barcelona Cicle de l'Aigua, SA (BCASA) (5505)	364.853,55	316.386,11	7.116,22	41.351,22	0,00	
Canalitzacions de fibra òptica (021004)	488.826,77	423.890,63	9.534,24	55.401,91	771.379,75	157,80%
Barcelona Cicle de l'Aigua, SA (BCASA) (5505)	488.826,77	423.890,63	9.534,24	55.401,91	771.379,75	157,80%
Fonts (021001)	623.362,24	540.554,29	12.158,26	70.649,68	0,00	
Barcelona Cicle de l'Aigua, SA (BCASA) (5505)	623.362,24	540.554,29	12.158,26	70.649,68	0,00	
Gestió i manteniment del litoral (021003)	158.423,60	137.378,48	3.089,95	17.955,17	0,00	
Barcelona Cicle de l'Aigua, SA (BCASA) (5505)	158.423,60	137.378,48	3.089,95	17.955,17	0,00	
Xarxes (0209)	6.185.927,81	5.364.184,14	120.652,36	701.091,31	747.045,33	12,08%

MEDI AMBIENT I SERVEIS URBANS (0200)
COSTOS, INGRESSOS I TAXES DE COBERTURA PER FORMA, GERÈNCIA, SUBPROCÉS, ACTIVITAT I ORGANITZACIÓ

Forma / Gerència / Subprocés / Activitat / Tasca / Organització	Cost	Cost Directe	Cost Indirecte	Cost Indirecte Estructura	Ingrés	Taxa de Cobertura
Xarxa d'aigua freàtica (020902)	1.243.191,85	1.078.045,23	24.247,62	140.898,99	0,00	
Barcelona Cicle de l'Aigua, SA (BCASA) (5505)	1.243.191,85	1.078.045,23	24.247,62	140.898,99	0,00	
Xarxa de drenatge urbà (020901)	4.634.323,47	4.018.696,18	90.389,36	525.237,93	614.943,51	13,27%
Barcelona Cicle de l'Aigua, SA (BCASA) (5505)	4.634.323,47	4.018.696,18	90.389,36	525.237,93	614.943,51	13,27%
Xarxa de recollida pneumàtica (020904)	77.473,40	67.181,77	1.511,07	8.780,56	132.101,82	170,51%
Barcelona Cicle de l'Aigua, SA (BCASA) (5505)	77.473,40	67.181,77	1.511,07	8.780,56	132.101,82	170,51%
Xarxa de reg (020903)	230.939,10	200.260,96	4.504,31	26.173,83	0,00	
Barcelona Cicle de l'Aigua, SA (BCASA) (5505)	230.939,10	200.260,96	4.504,31	26.173,83	0,00	
	447.466.403,48	378.859.082,00	18.093.514,17	447.466.403,48	91.402.457,93	20,43%

MEDI AMBIENT I SERVEIS URBANS (0200)
FINANÇAMENT PER FORMA, GERÈNCIA, SUBPROCÉS I ACTIVITAT

Forma / Gerència / Subprocés / Activitat / Tasca	Cost	Aportació Usuari	Aportació Altres	Aportació Teòrica Ajuntament	
Ajuntament (0)	372.529.674,51	67.936.443,44	11.815.262,19	292.777.968,88	78,59%
Gerència d'Ecologia Urbana (5000)	4.435.883,56	0,00	113.818,19	4.322.065,37	97,43%
-Genèrics Ecologia Urbana	4.435.883,56	0,00	113.818,19	4.322.065,37	97,43%
-Imports no assignables	0,00	0,00	3.094,25	0,00	0,00%
-Imports no assignables	0,00	0,00	3.094,25	0,00	0,00%
Actuacions (0210)	1.959.925,34	0,00	14.245,92	1.945.679,42	99,27%
Gestió i manteniment del litoral (021003)	1.959.925,34	0,00	14.245,92	1.945.679,42	99,27%
Agenda 21 escolar (0206)	187.537,94	0,00	0,00	187.537,94	100,00%
Programes i activitats escolars (020602)	7.853,56	0,00	0,00	7.853,56	100,00%
Subvencions (020601)	171.830,82	0,00	0,00	171.830,82	100,00%
Suport agenda 21 escolar (020603)	7.853,56	0,00	0,00	7.853,56	100,00%
Animals (0203)	39.888,91	0,00	0,00	39.888,91	100,00%
Colònies de gats als espais públics (020307)	3.930,29	0,00	0,00	3.930,29	100,00%
Control població coloms (020304)	3.930,29	0,00	0,00	3.930,29	100,00%
Eixams d'abelles a la via pública (020306)	3.930,29	0,00	0,00	3.930,29	100,00%
Intervencions GUB segons Ordenança Protecció, Tinença i Venda d'Animals (OPTVA) (020308)	3.930,29	0,00	0,00	3.930,29	100,00%
Manteniment i neteja de les àrees d'esbarjo per a gossos (020309)	3.930,29	0,00	0,00	3.930,29	100,00%
Porcs senglars a la via pública (020305)	3.930,29	0,00	0,00	3.930,29	100,00%
Protecció i control d'animals: Centre d'Acollida d'Animals de Companyia de Barcelona (CAACB) (020302)	8.446,60	0,00	0,00	8.446,60	100,00%
Recollida animals morts (020301)	3.930,29	0,00	0,00	3.930,29	100,00%
Recollida de fauna urbana (020303)	3.930,29	0,00	0,00	3.930,29	100,00%
Biodiversitat (0215)	757,98	0,00	0,00	757,98	100,00%
Programa protecció amfibis (021501)	757,98	0,00	0,00	757,98	100,00%
Explotació i manteniment de l'enllumenat públic (0208)	555,86	0,00	0,00	555,86	100,00%
Enllumenat públic i ornamental (020802)	277,93	0,00	0,00	277,93	100,00%
Festes i actes cívics (020801)	277,93	0,00	0,00	277,93	100,00%
Gestió del verd (0213)	472.824,34	0,00	0,00	472.824,34	100,00%
Jardineres (021302)	236.412,17	0,00	0,00	236.412,17	100,00%
Manteniment de l'espai verd urbà (021301)	236.412,17	0,00	0,00	236.412,17	100,00%
Manteniment i renovació del mobiliari urbà (0212)	0,00	0,00	94.478,02	0,00	0,00%

MEDI AMBIENT I SERVEIS URBANS (0200)
FINANÇAMENT PER FORMA, GERÈNCIA, SUBPROCÉS I ACTIVITAT

Forma / Gerència / Subprocés / Activitat / Tasca	Cost	Aportació Usuari	Aportació Altres	Aportació Teòrica Ajuntament	
Mobiliari urbà (021201)	0,00	0,00	94.478,02	0,00	0,00%
Protecció del Medi Ambient (0211)	290.165,86	0,00	2.000,00	288.165,86	99,31%
·Imports no assignables	0,00	0,00	2.000,00	0,00	0,00%
Altres actuacions en el Medi Ambient (021104)	41.452,27	0,00	0,00	41.452,27	100,00%
Caça, pesca i flora (021103)	41.452,27	0,00	0,00	41.452,27	100,00%
Gestió i conservació de zones forestals (021106)	41.452,27	0,00	0,00	41.452,27	100,00%
Reguardes i recorreguts forestals (021107)	41.452,27	0,00	0,00	41.452,27	100,00%
Residus i abocaments (021102)	41.452,27	0,00	0,00	41.452,27	100,00%
Vigilància i incidències en platges (021105)	41.452,27	0,00	0,00	41.452,27	100,00%
Vigilància i incidències en zones forestals (021101)	41.452,27	0,00	0,00	41.452,27	100,00%
Qualitat ambiental (0207)	281.259,54	0,00	0,00	281.259,54	100,00%
Assessorament i suport tècnic (020705)	40.179,93	0,00	0,00	40.179,93	100,00%
Campanyes de sensibilització acústica (020704)	40.179,93	0,00	0,00	40.179,93	100,00%
Control i vigilància en matèria de sensibilització acústica (020703)	40.179,93	0,00	0,00	40.179,93	100,00%
Episodis de contaminació atmosfèrica (020701)	40.179,93	0,00	0,00	40.179,93	100,00%
Gestió xarxa d'aparells de control (020706)	40.179,93	0,00	0,00	40.179,93	100,00%
Llicències mediambientals (020707)	40.179,93	0,00	0,00	40.179,93	100,00%
Mesures de reducció de contaminació de l'aire (020702)	40.179,93	0,00	0,00	40.179,93	100,00%
Recollida i gestió de residus (0201)	4.503,69	0,00	0,00	4.503,69	100,00%
Punts verds per tractament i selecció de residus (TERSA) (020101)	750,61	0,00	0,00	750,61	100,00%
Recollida de mobles i trastos vells (020104)	750,61	0,00	0,00	750,61	100,00%
Recollida domiciliària d'escombraries (020105)	750,61	0,00	0,00	750,61	100,00%
Recollida pneumàtica (020106)	750,61	0,00	0,00	750,61	100,00%
Residus comerços (020103)	750,61	0,00	0,00	750,61	100,00%
Residus mercats municipals (020102)	750,61	0,00	0,00	750,61	100,00%
Xarxes (0209)	1.198.464,10	0,00	0,00	1.198.464,10	100,00%
Xarxa de reg (020903)	1.198.464,10	0,00	0,00	1.198.464,10	100,00%
Gerència Adjunta de Medi Ambient i Serveis Urbans (5001)	368.093.790,94	67.936.443,44	11.701.444,00	288.455.903,50	78,36%
Cicle d'Aigua	9.103.604,70	15.393.095,31	0,00	0,00	0,00%
Actuacions (0210)	9.093.244,56	15.758,11	0,00	9.077.486,45	99,83%
Fonts (021001)	9.093.244,56	15.758,11	0,00	9.077.486,45	99,83%
Xarxes (0209)	10.360,13	15.377.337,20	0,00	0,00	0,00%

MEDI AMBIENT I SERVEIS URBANS (0200)
FINANÇAMENT PER FORMA, GERÈNCIA, SUBPROCÉS I ACTIVITAT

Forma / Gerència / Subprocés / Activitat / Tasca	Cost	Aportació Usuari	Aportació Altres	Aportació Teòrica Ajuntament	
Xarxa de drenatge urbà (020901)	10.360,13	15.377.337,20	0,00	0,00	0,00%
Drets del Animals	3.227.792,19	102.113,33	0,00	3.125.678,86	96,84%
Animals (0203)	3.227.792,19	102.113,33	0,00	3.125.678,86	96,84%
Colònies de gats als espais públics (020307)	334.731,41	0,00	0,00	334.731,41	100,00%
Control població coloms (020304)	394.792,68	0,00	0,00	394.792,68	100,00%
Eixams d'abelles a la via pública (020306)	121.734,15	0,00	0,00	121.734,15	100,00%
Intervencions GUB segons Ordenança Protecció, Tinença i Venda d'Animals (OPTVA) (020308)	72.224,47	0,00	0,00	72.224,47	100,00%
Manteniment i neteja de les àrees d'esbarjo per a gossos (020309)	72.224,47	0,00	0,00	72.224,47	100,00%
Porcs senglars a la via pública (020305)	72.224,47	0,00	0,00	72.224,47	100,00%
Protecció i control d'animals: Centre d'Acollida d'Animals de Companyia de Barcelona (CAACB) (020302)	2.015.411,60	102.113,33	0,00	1.913.298,27	94,93%
Recollida animals morts (020301)	72.224,47	0,00	0,00	72.224,47	100,00%
Recollida de fauna urbana (020303)	72.224,47	0,00	0,00	72.224,47	100,00%
Energia i Qualitat Ambiental	24.626.587,91	13.629.243,70	0,00	10.997.344,21	44,66%
Actuacions (0210)	0,00	72.788,08	0,00	0,00	0,00%
Canalitzacions de fibra òptica (021004)	0,00	72.788,08	0,00	0,00	0,00%
Explotació i manteniment de l'enllumenat públic (0208)	22.140.669,88	13.556.455,62	0,00	8.584.214,26	38,77%
Enllumenat públic i ornamental (020802)	20.912.045,28	13.556.455,62	0,00	7.355.589,66	35,17%
Festes i actes cívics (020801)	1.228.624,60	0,00	0,00	1.228.624,60	100,00%
Qualitat ambiental (0207)	2.485.918,03	0,00	0,00	2.485.918,03	100,00%
Assessorament i suport tècnic (020705)	112.065,30	0,00	0,00	112.065,30	100,00%
Campanyes de sensibilització acústica (020704)	679.218,95	0,00	0,00	679.218,95	100,00%
Control i vigilància en matèria de sensibilització acústica (020703)	679.218,95	0,00	0,00	679.218,95	100,00%
Episodis de contaminació atmosfèrica (020701)	112.065,30	0,00	0,00	112.065,30	100,00%
Gestió xarxa d'aparells de control (020706)	679.218,95	0,00	0,00	679.218,95	100,00%
Llicències mediambientals (020707)	112.065,30	0,00	0,00	112.065,30	100,00%
Mesures de reducció de contaminació de l'aire (020702)	112.065,30	0,00	0,00	112.065,30	100,00%
Medi Ambient i Serveis Urbans	16.131.109,34	264.887,26	12.929,23	15.853.292,85	98,28%
-Imports no assignables	0,00	264.887,26	12.929,23	0,00	0,00%
-Imports no assignables	0,00	264.887,26	12.929,23	0,00	0,00%
Animals (0203)	236.300,42	0,00	0,00	236.300,42	100,00%
Recollida animals morts (020301)	236.300,42	0,00	0,00	236.300,42	100,00%
Informes i memòries (0219)	20.786,78	0,00	0,00	20.786,78	100,00%

MEDI AMBIENT I SERVEIS URBANS (0200)
FINANÇAMENT PER FORMA, GERÈNCIA, SUBPROCÉS I ACTIVITAT

Forma / Gerència / Subprocés / Activitat / Tasca	Cost	Aportació Usuari	Aportació Altres	Aportació Teòrica Ajuntament	
Informes i memòries (021901)	20.786,78	0,00	0,00	20.786,78	100,00%
Xarxes (0209)	15.874.022,14	0,00	0,00	15.874.022,14	100,00%
Xarxa de drenatge urbà (020901)	15.874.022,14	0,00	0,00	15.874.022,14	100,00%
Neteja i Gestió de Residus	315.004.696,81	38.547.103,84	11.688.514,77	264.769.078,20	84,05%
Actuacions (0210)	2.817.559,42	0,00	0,00	2.817.559,42	100,00%
Gestió i manteniment del litoral (021003)	2.817.559,42	0,00	0,00	2.817.559,42	100,00%
Animals (0203)	12.052,47	0,00	0,00	12.052,47	100,00%
Recollida animals morts (020301)	12.052,47	0,00	0,00	12.052,47	100,00%
Gestió del verd (0213)	13.218.958,90	0,00	0,00	13.218.958,90	100,00%
Manteniment de l'espai verd urbà (021301)	13.218.958,90	0,00	0,00	13.218.958,90	100,00%
Informes i memòries (0219)	131.094,66	0,00	0,00	131.094,66	100,00%
Informes i memòries (021901)	131.094,66	0,00	0,00	131.094,66	100,00%
Neteja de l'espai públic (0202)	186.445.872,36	3.632,45	0,00	186.442.239,91	100,00%
Neteja de la via pública i l'espai públic (020201)	181.405.889,81	0,00	0,00	181.405.889,81	100,00%
Neteja de pintades (020202)	5.039.982,55	3.632,45	0,00	5.036.350,10	99,93%
Protecció del Medi Ambient (0211)	102.441,49	0,00	0,00	102.441,49	100,00%
Altres actuacions en el Medi Ambient (021104)	93.644,23	0,00	0,00	93.644,23	100,00%
Residus i abocaments (021102)	8.797,26	0,00	0,00	8.797,26	100,00%
Qualitat ambiental (0207)	33.788,44	0,00	0,00	33.788,44	100,00%
Assessorament i suport tècnic (020705)	33.788,44	0,00	0,00	33.788,44	100,00%
Recollida i gestió de residus (0201)	112.242.929,07	38.543.471,39	11.688.514,77	62.010.942,91	55,25%
-Imports no assignables	0,00	0,00	497.647,24	0,00	0,00%
Punts verds per tractament i selecció de residus (TERSA) (020101)	4.961.159,45	6.509.851,95	1.143.731,77	0,00	0,00%
Recollida de mobles i trastos vells (020104)	12.733.682,56	0,00	0,00	12.733.682,56	100,00%
Recollida domiciliària d'escombraries (020105)	66.831.715,91	0,00	10.047.135,76	56.784.580,15	84,97%
Recollida pneumàtica (020106)	6.744.099,54	0,00	0,00	6.744.099,54	100,00%
Residus comerços (020103)	16.826.505,59	32.033.619,44	0,00	0,00	0,00%
Residus mercats municipals (020102)	4.145.766,02	0,00	0,00	4.145.766,02	100,00%
Entitats Públiques Empresariales (4)	67.115.335,00	9.593.562,88	538.764,34	56.983.007,78	84,90%
Institut Municipal de Parcs i Jardins (IMPJ) (5401)	67.115.335,00	9.593.562,88	538.764,34	56.983.007,78	84,90%
Espais Verds i Biodiversitat	67.115.335,00	9.593.562,88	538.764,34	56.983.007,78	84,90%

MEDI AMBIENT I SERVEIS URBANS (0200)
FINANÇAMENT PER FORMA, GERÈNCIA, SUBPROCÉS I ACTIVITAT

Forma / Gerència / Subprocés / Activitat / Tasca	Cost	Aportació Usuari	Aportació Altres	Aportació Teòrica Ajuntament	
-Imports no assignables	0,00	97.507,51	1.751,87	0,00	0,00%
-Imports no assignables	0,00	97.507,51	1.751,87	0,00	0,00%
Actuacions (0210)	4.046.517,17	6.668.626,39	0,00	0,00	0,00%
Gestió i manteniment del litoral (021003)	4.046.517,17	6.668.626,39	0,00	0,00	0,00%
Agenda 21 escolar (0206)	294.127,40	10.330,58	0,00	283.796,82	96,49%
Programes i activitats escolars (020602)	280.968,31	10.330,58	0,00	270.637,73	96,32%
Suport agenda 21 escolar (020603)	13.159,09	0,00	0,00	13.159,09	100,00%
Arbrat (0214)	10.491.240,60	0,00	0,00	10.491.240,60	100,00%
Gestió de l'arbrat viari (021401)	10.491.240,60	0,00	0,00	10.491.240,60	100,00%
Biodiversitat (0215)	608.585,28	0,00	0,00	608.585,28	100,00%
Programa protecció amfibis (021501)	608.585,28	0,00	0,00	608.585,28	100,00%
Explotació i manteniment de l'enllumenat públic (0208)	417.457,90	0,00	0,00	417.457,90	100,00%
Festes i actes cívics (020801)	417.457,90	0,00	0,00	417.457,90	100,00%
Gestió del verd (0213)	36.289.373,55	2.502.375,47	537.012,47	33.249.985,61	91,62%
Jardineres (021302)	3.289.992,97	153.579,04	520.830,47	2.615.583,46	79,50%
Manteniment de l'espai verd urbà (021301)	32.999.380,58	2.348.796,43	16.182,00	30.634.402,15	92,83%
Gestió programa horts urbans (0204)	396.096,58	0,00	0,00	396.096,58	100,00%
Gestió del programa d'hortos urbans (020401)	396.096,58	0,00	0,00	396.096,58	100,00%
Manteniment i renovació del mobiliari urbà (0212)	5.457.901,25	14.911,50	0,00	5.442.989,75	99,73%
-Imports no assignables	0,00	14.911,50	0,00	0,00	0,00%
Àrees per a gent gran i gimnàstiques (021203)	927.412,36	0,00	0,00	927.412,36	100,00%
Jocs infantils (021202)	3.623.604,75	0,00	0,00	3.623.604,75	100,00%
Mobiliari urbà (021201)	906.884,15	0,00	0,00	906.884,15	100,00%
Maquinària i vehicles (0217)	4.392.930,28	0,00	0,00	4.392.930,28	100,00%
Maquinària i vehicles (021701)	4.392.930,28	0,00	0,00	4.392.930,28	100,00%
Neteja de l'espai públic (0202)	660.862,87	299.811,43	0,00	361.051,44	54,63%
Neteja de la via pública i l'espai públic (020201)	236.742,40	299.811,43	0,00	0,00	0,00%
Neteja de pintades (020202)	424.120,47	0,00	0,00	424.120,47	100,00%
Qualitat ambiental (0207)	83.441,13	0,00	0,00	83.441,13	100,00%
Llicències mediambientals (020707)	64.185,48	0,00	0,00	64.185,48	100,00%
Mesures de reducció de contaminació de l'aire (020702)	19.255,64	0,00	0,00	19.255,64	100,00%
Recollida i gestió de residus (0201)	444.099,50	0,00	0,00	444.099,50	100,00%
Punts verds per tractament i selecció de residus (TERSA) (020101)	74.016,58	0,00	0,00	74.016,58	100,00%

MEDI AMBIENT I SERVEIS URBANS (0200)
FINANÇAMENT PER FORMA, GERÈNCIA, SUBPROCÉS I ACTIVITAT

Forma / Gerència / Subprocés / Activitat / Tasca	Cost	Aportació Usuari	Aportació Altres	Aportació Teòrica Ajuntament	
Recollida de mobles i trastos vells (020104)	74.016,58	0,00	0,00	74.016,58	100,00%
Recollida domiciliària d'escombraries (020105)	74.016,58	0,00	0,00	74.016,58	100,00%
Recollida pneumàtica (020106)	74.016,58	0,00	0,00	74.016,58	100,00%
Residus comerços (020103)	74.016,58	0,00	0,00	74.016,58	100,00%
Residus mercats municipals (020102)	74.016,58	0,00	0,00	74.016,58	100,00%
Serveis especials (0216)	3.140.548,26	0,00	0,00	3.140.548,26	100,00%
Equip de vigilància (021602)	3.140.548,26	0,00	0,00	3.140.548,26	100,00%
Xarxes (0209)	392.153,23	0,00	0,00	392.153,23	100,00%
Xarxa d'aigua freàtica (020902)	98.038,31	0,00	0,00	98.038,31	100,00%
Xarxa de drenatge urbà (020901)	98.038,31	0,00	0,00	98.038,31	100,00%
Xarxa de recollida pneumàtica (020904)	98.038,31	0,00	0,00	98.038,31	100,00%
Xarxa de reg (020903)	98.038,31	0,00	0,00	98.038,31	100,00%
Societat Mercantils (5)	7.821.393,97	771.379,75	747.045,33	6.302.968,89	80,59%
Barcelona Cicle de l'Aigua, SA (BCASA) (5505)	7.821.393,97	771.379,75	747.045,33	6.302.968,89	80,59%
·Genèrics Barcelona Cicle de l'Aigua, SA (BCASA)	7.821.393,97	771.379,75	747.045,33	6.302.968,89	80,59%
Actuacions (0210)	1.635.466,16	771.379,75	0,00	864.086,41	52,83%
Alerta hidrològica: Sistema del Parc Fluvial del Riu Besós (021002)	364.853,55	0,00	0,00	364.853,55	100,00%
Canalitzacions de fibra òptica (021004)	488.826,77	771.379,75	0,00	0,00	0,00%
Fonts (021001)	623.362,24	0,00	0,00	623.362,24	100,00%
Gestió i manteniment del litoral (021003)	158.423,60	0,00	0,00	158.423,60	100,00%
Xarxes (0209)	6.185.927,81	0,00	747.045,33	5.438.882,48	87,92%
Xarxa d'aigua freàtica (020902)	1.243.191,85	0,00	0,00	1.243.191,85	100,00%
Xarxa de drenatge urbà (020901)	4.634.323,47	0,00	614.943,51	4.019.379,96	86,73%
Xarxa de recollida pneumàtica (020904)	77.473,40	0,00	132.101,82	0,00	0,00%
Xarxa de reg (020903)	230.939,10	0,00	0,00	230.939,10	100,00%
	447.466.403,48	78.301.386,07	13.101.071,86	356.063.945,55	79,57%

MEDI AMBIENT I SERVEIS URBANS (0200)
FINANÇAMENT PER FORMA, GERÈNCIA, SUBPROCÉS, ACTIVITAT I ORGANITZACIÓ

Forma / Gerència / Subprocés / Activitat / Tasca / Organització	Cost	Aportació Usuari	Aportació Altres	Aportació Teòrica Ajuntament	
Ajuntament (0)	372.529.674,51	67.936.443,44	11.815.262,19	292.777.968,88	78,59%
Gerència d'Ecologia Urbana (5000)	4.435.883,56	0,00	113.818,19	4.322.065,37	97,43%
-Genèrics Ecologia Urbana	4.435.883,56	0,00	113.818,19	4.322.065,37	97,43%
-Imports no assignables	0,00	0,00	3.094,25	0,00	0,00%
-Imports no assignables	0,00	0,00	3.094,25	0,00	0,00%
Gerència d'Ecologia Urbana (5000)	0,00	0,00	3.094,25	0,00	0,00%
Actuacions (0210)	1.959.925,34	0,00	14.245,92	1.945.679,42	99,27%
Gestió i manteniment del litoral (021003)	1.959.925,34	0,00	14.245,92	1.945.679,42	99,27%
Gerència d'Ecologia Urbana (5000)	355.879,13	0,00	0,00	355.879,13	100,00%
Direcció de Serveis de Comunicació i Participació (5000.0001)	0,00	0,00	14.245,92	0,00	0,00%
Direcció de Serveis de Comunicació i Participació (5000.0001)	0,00	0,00	14.245,92	0,00	0,00%
Direcció de Recursos i Control de Gestió (5000.02)	1.604.046,22	0,00	0,00	1.604.046,22	100,00%
Direcció de Serveis d'Estratègia i Cultura de Sostenibilitat (5000.0202)	1.604.046,22	0,00	0,00	1.604.046,22	100,00%
Departament d'Equipaments i Programes Educatius (5000.020201)	1.604.046,22	0,00	0,00	1.604.046,22	100,00%
Agenda 21 escolar (0206)	187.537,94	0,00	0,00	187.537,94	100,00%
Programes i activitats escolars (020602)	7.853,56	0,00	0,00	7.853,56	100,00%
Direcció de Recursos i Control de Gestió (5000.02)	7.853,56	0,00	0,00	7.853,56	100,00%
Direcció de Serveis d'Estratègia i Cultura de Sostenibilitat (5000.0202)	7.853,56	0,00	0,00	7.853,56	100,00%
Departament d'Equipaments i Programes Educatius (5000.020201)	7.853,56	0,00	0,00	7.853,56	100,00%
Subvencions (020601)	171.830,82	0,00	0,00	171.830,82	100,00%
Direcció de Recursos i Control de Gestió (5000.02)	171.830,82	0,00	0,00	171.830,82	100,00%
Direcció de Serveis d'Estratègia i Cultura de Sostenibilitat (5000.0202)	171.830,82	0,00	0,00	171.830,82	100,00%
Direcció de Serveis d'Estratègia i Cultura de Sostenibilitat (5000.0202)	163.977,27	0,00	0,00	163.977,27	100,00%
Departament d'Equipaments i Programes Educatius (5000.020201)	7.853,56	0,00	0,00	7.853,56	100,00%
Suport agenda 21 escolar (020603)	7.853,56	0,00	0,00	7.853,56	100,00%
Direcció de Recursos i Control de Gestió (5000.02)	7.853,56	0,00	0,00	7.853,56	100,00%
Direcció de Serveis d'Estratègia i Cultura de Sostenibilitat (5000.0202)	7.853,56	0,00	0,00	7.853,56	100,00%
Departament d'Equipaments i Programes Educatius (5000.020201)	7.853,56	0,00	0,00	7.853,56	100,00%
Animals (0203)	39.888,91	0,00	0,00	39.888,91	100,00%
Colònies de gats als espais públics (020307)	3.930,29	0,00	0,00	3.930,29	100,00%
Gerència d'Ecologia Urbana (5000)	3.930,29	0,00	0,00	3.930,29	100,00%

MEDI AMBIENT I SERVEIS URBANS (0200)
FINANÇAMENT PER FORMA, GERÈNCIA, SUBPROCÉS, ACTIVITAT I ORGANITZACIÓ

Forma / Gerència / Subprocés / Activitat / Tasca / Organització	Cost	Aportació Usuari	Aportació Altres	Aportació Teòrica Ajuntament	
Control població coloms (020304)	3.930,29	0,00	0,00	3.930,29	100,00%
Gerència d'Ecologia Urbana (5000)	3.930,29	0,00	0,00	3.930,29	100,00%
Eixams d'abelles a la via pública (020306)	3.930,29	0,00	0,00	3.930,29	100,00%
Gerència d'Ecologia Urbana (5000)	3.930,29	0,00	0,00	3.930,29	100,00%
Intervencions GUB segons Ordenança Protecció, Tinença i Venda d'Animals (OPTVA) (020308)	3.930,29	0,00	0,00	3.930,29	100,00%
Gerència d'Ecologia Urbana (5000)	3.930,29	0,00	0,00	3.930,29	100,00%
Manteniment i neteja de les àrees d'esbarjo per a gossos (020309)	3.930,29	0,00	0,00	3.930,29	100,00%
Gerència d'Ecologia Urbana (5000)	3.930,29	0,00	0,00	3.930,29	100,00%
Porcs senglars a la via pública (020305)	3.930,29	0,00	0,00	3.930,29	100,00%
Gerència d'Ecologia Urbana (5000)	3.930,29	0,00	0,00	3.930,29	100,00%
Protecció i control d'animals: Centre d'Acollida d'Animals de Companyia de Barcelona (CAACB) (020302)	8.446,60	0,00	0,00	8.446,60	100,00%
Gerència d'Ecologia Urbana (5000)	8.446,60	0,00	0,00	8.446,60	100,00%
Recollida animals morts (020301)	3.930,29	0,00	0,00	3.930,29	100,00%
Gerència d'Ecologia Urbana (5000)	3.930,29	0,00	0,00	3.930,29	100,00%
Recollida de fauna urbana (020303)	3.930,29	0,00	0,00	3.930,29	100,00%
Gerència d'Ecologia Urbana (5000)	3.930,29	0,00	0,00	3.930,29	100,00%
Biodiversitat (0215)	757,98	0,00	0,00	757,98	100,00%
Programa protecció amfibis (021501)	757,98	0,00	0,00	757,98	100,00%
Gerència d'Ecologia Urbana (5000)	757,98	0,00	0,00	757,98	100,00%
Explotació i manteniment de l'enllumenat públic (0208)	555,86	0,00	0,00	555,86	100,00%
Enllumenat públic i ornamental (020802)	277,93	0,00	0,00	277,93	100,00%
Gerència d'Ecologia Urbana (5000)	277,93	0,00	0,00	277,93	100,00%
Festes i actes cívics (020801)	277,93	0,00	0,00	277,93	100,00%
Gerència d'Ecologia Urbana (5000)	277,93	0,00	0,00	277,93	100,00%
Gestió del verd (0213)	472.824,34	0,00	0,00	472.824,34	100,00%
Jardineres (021302)	236.412,17	0,00	0,00	236.412,17	100,00%
Gerència d'Ecologia Urbana (5000)	236.412,17	0,00	0,00	236.412,17	100,00%
Manteniment de l'espai verd urbà (021301)	236.412,17	0,00	0,00	236.412,17	100,00%
Gerència d'Ecologia Urbana (5000)	236.412,17	0,00	0,00	236.412,17	100,00%
Manteniment i renovació del mobiliari urbà (0212)	0,00	0,00	94.478,02	0,00	0,00%
Mobiliari urbà (021201)	0,00	0,00	94.478,02	0,00	0,00%
Direcció de Recursos i Control de Gestió (5000.02)	0,00	0,00	94.478,02	0,00	0,00%

MEDI AMBIENT I SERVEIS URBANS (0200)
FINANÇAMENT PER FORMA, GERÈNCIA, SUBPROCÉS, ACTIVITAT I ORGANITZACIÓ

Forma / Gerència / Subprocés / Activitat / Tasca / Organització	Cost	Aportació Usuari	Aportació Altres	Aportació Teòrica Ajuntament	
Direcció de Serveis Tècnic-Jurídics (5000.0201)	0,00	0,00	94.478,02	0,00	0,00%
Departament de Tramitació Jurídica (5000.020101)	0,00	0,00	94.478,02	0,00	0,00%
Protecció del Medi Ambient (0211)	290.165,86	0,00	2.000,00	288.165,86	99,31%
-Imports no assignables	0,00	0,00	2.000,00	0,00	0,00%
Direcció de Recursos i Control de Gestió (5000.02)	0,00	0,00	2.000,00	0,00	0,00%
Direcció de Serveis d'Estratègia i Cultura de Sostenibilitat (5000.0202)	0,00	0,00	2.000,00	0,00	0,00%
Direcció de Serveis d'Estratègia i Cultura de Sostenibilitat (5000.0202)	0,00	0,00	2.000,00	0,00	0,00%
Altres actuacions en el Medi Ambient (021104)	41.452,27	0,00	0,00	41.452,27	100,00%
Gerència d'Ecologia Urbana (5000)	1.272,33	0,00	0,00	1.272,33	100,00%
Direcció de Recursos i Control de Gestió (5000.02)	40.179,93	0,00	0,00	40.179,93	100,00%
Direcció de Serveis d'Estratègia i Cultura de Sostenibilitat (5000.0202)	40.179,93	0,00	0,00	40.179,93	100,00%
Direcció de Serveis d'Estratègia i Cultura de Sostenibilitat (5000.0202)	40.179,93	0,00	0,00	40.179,93	100,00%
Caça, pesca i flora (021103)	41.452,27	0,00	0,00	41.452,27	100,00%
Gerència d'Ecologia Urbana (5000)	1.272,33	0,00	0,00	1.272,33	100,00%
Direcció de Recursos i Control de Gestió (5000.02)	40.179,93	0,00	0,00	40.179,93	100,00%
Direcció de Serveis d'Estratègia i Cultura de Sostenibilitat (5000.0202)	40.179,93	0,00	0,00	40.179,93	100,00%
Direcció de Serveis d'Estratègia i Cultura de Sostenibilitat (5000.0202)	40.179,93	0,00	0,00	40.179,93	100,00%
Gestió i conservació de zones forestals (021106)	41.452,27	0,00	0,00	41.452,27	100,00%
Gerència d'Ecologia Urbana (5000)	1.272,33	0,00	0,00	1.272,33	100,00%
Direcció de Recursos i Control de Gestió (5000.02)	40.179,93	0,00	0,00	40.179,93	100,00%
Direcció de Serveis d'Estratègia i Cultura de Sostenibilitat (5000.0202)	40.179,93	0,00	0,00	40.179,93	100,00%
Direcció de Serveis d'Estratègia i Cultura de Sostenibilitat (5000.0202)	40.179,93	0,00	0,00	40.179,93	100,00%
Reguardes i recorreguts forestals (021107)	41.452,27	0,00	0,00	41.452,27	100,00%
Gerència d'Ecologia Urbana (5000)	1.272,33	0,00	0,00	1.272,33	100,00%
Direcció de Recursos i Control de Gestió (5000.02)	40.179,93	0,00	0,00	40.179,93	100,00%
Direcció de Serveis d'Estratègia i Cultura de Sostenibilitat (5000.0202)	40.179,93	0,00	0,00	40.179,93	100,00%
Direcció de Serveis d'Estratègia i Cultura de Sostenibilitat (5000.0202)	40.179,93	0,00	0,00	40.179,93	100,00%
Residus i abocaments (021102)	41.452,27	0,00	0,00	41.452,27	100,00%
Gerència d'Ecologia Urbana (5000)	1.272,33	0,00	0,00	1.272,33	100,00%
Direcció de Recursos i Control de Gestió (5000.02)	40.179,93	0,00	0,00	40.179,93	100,00%
Direcció de Serveis d'Estratègia i Cultura de Sostenibilitat (5000.0202)	40.179,93	0,00	0,00	40.179,93	100,00%
Direcció de Serveis d'Estratègia i Cultura de Sostenibilitat (5000.0202)	40.179,93	0,00	0,00	40.179,93	100,00%
Vigilància i incidències en platges (021105)	41.452,27	0,00	0,00	41.452,27	100,00%

MEDI AMBIENT I SERVEIS URBANS (0200)
FINANÇAMENT PER FORMA, GERÈNCIA, SUBPROCÉS, ACTIVITAT I ORGANITZACIÓ

Forma / Gerència / Subprocés / Activitat / Tasca / Organització	Cost	Aportació Usuari	Aportació Altres	Aportació Teòrica Ajuntament	
Gerència d'Ecologia Urbana (5000)	1.272,33	0,00	0,00	1.272,33	100,00%
Direcció de Recursos i Control de Gestió (5000.02)	40.179,93	0,00	0,00	40.179,93	100,00%
Direcció de Serveis d'Estratègia i Cultura de Sostenibilitat (5000.0202)	40.179,93	0,00	0,00	40.179,93	100,00%
Direcció de Serveis d'Estratègia i Cultura de Sostenibilitat (5000.0202)	40.179,93	0,00	0,00	40.179,93	100,00%
Vigilància i incidències en zones forestals (021101)	41.452,27	0,00	0,00	41.452,27	100,00%
Gerència d'Ecologia Urbana (5000)	1.272,33	0,00	0,00	1.272,33	100,00%
Direcció de Recursos i Control de Gestió (5000.02)	40.179,93	0,00	0,00	40.179,93	100,00%
Direcció de Serveis d'Estratègia i Cultura de Sostenibilitat (5000.0202)	40.179,93	0,00	0,00	40.179,93	100,00%
Direcció de Serveis d'Estratègia i Cultura de Sostenibilitat (5000.0202)	40.179,93	0,00	0,00	40.179,93	100,00%
Qualitat ambiental (0207)	281.259,54	0,00	0,00	281.259,54	100,00%
Assessorament i suport tècnic (020705)	40.179,93	0,00	0,00	40.179,93	100,00%
Direcció de Recursos i Control de Gestió (5000.02)	40.179,93	0,00	0,00	40.179,93	100,00%
Direcció de Serveis d'Estratègia i Cultura de Sostenibilitat (5000.0202)	40.179,93	0,00	0,00	40.179,93	100,00%
Direcció de Serveis d'Estratègia i Cultura de Sostenibilitat (5000.0202)	40.179,93	0,00	0,00	40.179,93	100,00%
Campanyes de sensibilització acústica (020704)	40.179,93	0,00	0,00	40.179,93	100,00%
Direcció de Recursos i Control de Gestió (5000.02)	40.179,93	0,00	0,00	40.179,93	100,00%
Direcció de Serveis d'Estratègia i Cultura de Sostenibilitat (5000.0202)	40.179,93	0,00	0,00	40.179,93	100,00%
Direcció de Serveis d'Estratègia i Cultura de Sostenibilitat (5000.0202)	40.179,93	0,00	0,00	40.179,93	100,00%
Control i vigilància en matèria de sensibilització acústica (020703)	40.179,93	0,00	0,00	40.179,93	100,00%
Direcció de Recursos i Control de Gestió (5000.02)	40.179,93	0,00	0,00	40.179,93	100,00%
Direcció de Serveis d'Estratègia i Cultura de Sostenibilitat (5000.0202)	40.179,93	0,00	0,00	40.179,93	100,00%
Direcció de Serveis d'Estratègia i Cultura de Sostenibilitat (5000.0202)	40.179,93	0,00	0,00	40.179,93	100,00%
Episodis de contaminació atmosfèrica (020701)	40.179,93	0,00	0,00	40.179,93	100,00%
Direcció de Recursos i Control de Gestió (5000.02)	40.179,93	0,00	0,00	40.179,93	100,00%
Direcció de Serveis d'Estratègia i Cultura de Sostenibilitat (5000.0202)	40.179,93	0,00	0,00	40.179,93	100,00%
Direcció de Serveis d'Estratègia i Cultura de Sostenibilitat (5000.0202)	40.179,93	0,00	0,00	40.179,93	100,00%
Gestió xarxa d'aparells de control (020706)	40.179,93	0,00	0,00	40.179,93	100,00%
Direcció de Recursos i Control de Gestió (5000.02)	40.179,93	0,00	0,00	40.179,93	100,00%
Direcció de Serveis d'Estratègia i Cultura de Sostenibilitat (5000.0202)	40.179,93	0,00	0,00	40.179,93	100,00%
Direcció de Serveis d'Estratègia i Cultura de Sostenibilitat (5000.0202)	40.179,93	0,00	0,00	40.179,93	100,00%
Llicències mediambientals (020707)	40.179,93	0,00	0,00	40.179,93	100,00%
Direcció de Recursos i Control de Gestió (5000.02)	40.179,93	0,00	0,00	40.179,93	100,00%
Direcció de Serveis d'Estratègia i Cultura de Sostenibilitat (5000.0202)	40.179,93	0,00	0,00	40.179,93	100,00%

MEDI AMBIENT I SERVEIS URBANS (0200)
FINANÇAMENT PER FORMA, GERÈNCIA, SUBPROCÉS, ACTIVITAT I ORGANITZACIÓ

Forma / Gerència / Subprocés / Activitat / Tasca / Organització	Cost	Aportació Usuari	Aportació Altres	Aportació Teòrica Ajuntament	
Direcció de Serveis d'Estratègia i Cultura de Sostenibilitat (5000.0202)	40.179,93	0,00	0,00	40.179,93	100,00%
Mesures de reducció de contaminació de l'aire (020702)	40.179,93	0,00	0,00	40.179,93	100,00%
Direcció de Recursos i Control de Gestió (5000.02)	40.179,93	0,00	0,00	40.179,93	100,00%
Direcció de Serveis d'Estratègia i Cultura de Sostenibilitat (5000.0202)	40.179,93	0,00	0,00	40.179,93	100,00%
Direcció de Serveis d'Estratègia i Cultura de Sostenibilitat (5000.0202)	40.179,93	0,00	0,00	40.179,93	100,00%
Recollida i gestió de residus (0201)	4.503,69	0,00	0,00	4.503,69	100,00%
Punts verds per tractament i selecció de residus (TERSA) (020101)	750,61	0,00	0,00	750,61	100,00%
Gerència d'Ecologia Urbana (5000)	750,61	0,00	0,00	750,61	100,00%
Recollida de mobles i trastos vells (020104)	750,61	0,00	0,00	750,61	100,00%
Gerència d'Ecologia Urbana (5000)	750,61	0,00	0,00	750,61	100,00%
Recollida domiciliària d'escombraries (020105)	750,61	0,00	0,00	750,61	100,00%
Gerència d'Ecologia Urbana (5000)	750,61	0,00	0,00	750,61	100,00%
Recollida pneumàtica (020106)	750,61	0,00	0,00	750,61	100,00%
Gerència d'Ecologia Urbana (5000)	750,61	0,00	0,00	750,61	100,00%
Residus comerços (020103)	750,61	0,00	0,00	750,61	100,00%
Gerència d'Ecologia Urbana (5000)	750,61	0,00	0,00	750,61	100,00%
Residus mercats municipals (020102)	750,61	0,00	0,00	750,61	100,00%
Gerència d'Ecologia Urbana (5000)	750,61	0,00	0,00	750,61	100,00%
Xarxes (0209)	1.198.464,10	0,00	0,00	1.198.464,10	100,00%
Xarxa de reg (020903)	1.198.464,10	0,00	0,00	1.198.464,10	100,00%
Gerència d'Ecologia Urbana (5000)	1.198.464,10	0,00	0,00	1.198.464,10	100,00%
Gerència Adjunta de Medi Ambient i Serveis Urbans (5001)	368.093.790,94	67.936.443,44	11.701.444,00	288.455.903,50	78,36%
Cicle d l'Aigua	9.103.604,70	15.393.095,31	0,00	0,00	0,00%
Actuacions (0210)	9.093.244,56	15.758,11	0,00	9.077.486,45	99,83%
Fonts (021001)	9.093.244,56	15.758,11	0,00	9.077.486,45	99,83%
Departament de Cicle d l'Aigua (5001.000001)	9.093.244,56	15.758,11	0,00	9.077.486,45	99,83%
Xarxes (0209)	10.360,13	15.377.337,20	0,00	0,00	0,00%
Xarxa de drenatge urbà (020901)	10.360,13	15.377.337,20	0,00	0,00	0,00%
Departament de Cicle d l'Aigua (5001.000001)	10.360,13	15.377.337,20	0,00	0,00	0,00%
Drets del Animals	3.227.792,19	102.113,33	0,00	3.125.678,86	96,84%
Animals (0203)	3.227.792,19	102.113,33	0,00	3.125.678,86	96,84%
Colònies de gats als espais públics (020307)	334.731,41	0,00	0,00	334.731,41	100,00%

MEDI AMBIENT I SERVEIS URBANS (0200)
FINANÇAMENT PER FORMA, GERÈNCIA, SUBPROCÉS, ACTIVITAT I ORGANITZACIÓ

Forma / Gerència / Subprocés / Activitat / Tasca / Organització	Cost	Aportació Usuari	Aportació Altres	Aportació Teòrica Ajuntament	
Direcció de Serveis de Drets dels Animals (5001.0003)	334.731,41	0,00	0,00	334.731,41	100,00%
Direcció de Serveis de Drets dels Animals (5001.0003)	52.458,44	0,00	0,00	52.458,44	100,00%
Departament de Gestió i Protecció dels Animals (5001.000301)	282.272,97	0,00	0,00	282.272,97	100,00%
Control població coloms (020304)	394.792,68	0,00	0,00	394.792,68	100,00%
Direcció de Serveis de Drets dels Animals (5001.0003)	394.792,68	0,00	0,00	394.792,68	100,00%
Direcció de Serveis de Drets dels Animals (5001.0003)	22.067,95	0,00	0,00	22.067,95	100,00%
Departament de Gestió i Protecció dels Animals (5001.000301)	372.724,74	0,00	0,00	372.724,74	100,00%
Eixams d'abelles a la via pública (020306)	121.734,15	0,00	0,00	121.734,15	100,00%
Direcció de Serveis de Drets dels Animals (5001.0003)	121.734,15	0,00	0,00	121.734,15	100,00%
Direcció de Serveis de Drets dels Animals (5001.0003)	22.067,95	0,00	0,00	22.067,95	100,00%
Departament de Gestió i Protecció dels Animals (5001.000301)	99.666,20	0,00	0,00	99.666,20	100,00%
Intervencions GUB segons Ordenança Protecció, Tinença i Venda d'Animals (OPTVA) (020308)	72.224,47	0,00	0,00	72.224,47	100,00%
Direcció de Serveis de Drets dels Animals (5001.0003)	72.224,47	0,00	0,00	72.224,47	100,00%
Direcció de Serveis de Drets dels Animals (5001.0003)	22.067,95	0,00	0,00	22.067,95	100,00%
Departament de Gestió i Protecció dels Animals (5001.000301)	50.156,52	0,00	0,00	50.156,52	100,00%
Manteniment i neteja de les àrees d'esbarjo per a gossos (020309)	72.224,47	0,00	0,00	72.224,47	100,00%
Direcció de Serveis de Drets dels Animals (5001.0003)	72.224,47	0,00	0,00	72.224,47	100,00%
Direcció de Serveis de Drets dels Animals (5001.0003)	22.067,95	0,00	0,00	22.067,95	100,00%
Departament de Gestió i Protecció dels Animals (5001.000301)	50.156,52	0,00	0,00	50.156,52	100,00%
Porcs senglars a la via pública (020305)	72.224,47	0,00	0,00	72.224,47	100,00%
Direcció de Serveis de Drets dels Animals (5001.0003)	72.224,47	0,00	0,00	72.224,47	100,00%
Direcció de Serveis de Drets dels Animals (5001.0003)	22.067,95	0,00	0,00	22.067,95	100,00%
Departament de Gestió i Protecció dels Animals (5001.000301)	50.156,52	0,00	0,00	50.156,52	100,00%
Protecció i control d'animals: Centre d'Acollida d'Animals de Companyia de Barcelona (CAACB) (020302)	2.015.411,60	102.113,33	0,00	1.913.298,27	94,93%
Direcció de Serveis de Drets dels Animals (5001.0003)	2.015.411,60	102.113,33	0,00	1.913.298,27	94,93%
Direcció de Serveis de Drets dels Animals (5001.0003)	86.433,12	0,00	0,00	86.433,12	100,00%
Departament de Gestió i Protecció dels Animals (5001.000301)	1.928.978,48	102.113,33	0,00	1.826.865,15	94,71%
Recollida animals morts (020301)	72.224,47	0,00	0,00	72.224,47	100,00%
Direcció de Serveis de Drets dels Animals (5001.0003)	72.224,47	0,00	0,00	72.224,47	100,00%
Direcció de Serveis de Drets dels Animals (5001.0003)	22.067,95	0,00	0,00	22.067,95	100,00%
Departament de Gestió i Protecció dels Animals (5001.000301)	50.156,52	0,00	0,00	50.156,52	100,00%
Recollida de fauna urbana (020303)	72.224,47	0,00	0,00	72.224,47	100,00%

MEDI AMBIENT I SERVEIS URBANS (0200)
FINANÇAMENT PER FORMA, GERÈNCIA, SUBPROCÉS, ACTIVITAT I ORGANITZACIÓ

Forma / Gerència / Subprocés / Activitat / Tasca / Organització	Cost	Aportació Usuari	Aportació Altres	Aportació Teòrica Ajuntament	
Direcció de Serveis de Drets dels Animals (5001.0003)	72.224,47	0,00	0,00	72.224,47	100,00%
Direcció de Serveis de Drets dels Animals (5001.0003)	22.067,95	0,00	0,00	22.067,95	100,00%
Departament de Gestió i Protecció dels Animals (5001.000301)	50.156,52	0,00	0,00	50.156,52	100,00%
Energia i Qualitat Ambiental	24.626.587,91	13.629.243,70	0,00	10.997.344,21	44,66%
Actuacions (0210)	0,00	72.788,08	0,00	0,00	0,00%
Canalitzacions de fibra òptica (021004)	0,00	72.788,08	0,00	0,00	0,00%
Direcció de Serveis d'Energia i Qualitat Ambiental (5001.0001)	0,00	72.788,08	0,00	0,00	0,00%
Direcció de Serveis d'Energia i Qualitat Ambiental (5001.0001)	0,00	72.788,08	0,00	0,00	0,00%
Explotació i manteniment de l'enllumenat públic (0208)	22.140.669,88	13.556.455,62	0,00	8.584.214,26	38,77%
Enllumenat públic i ornamental (020802)	20.912.045,28	13.556.455,62	0,00	7.355.589,66	35,17%
Direcció de Serveis d'Energia i Qualitat Ambiental (5001.0001)	20.912.045,28	13.556.455,62	0,00	7.355.589,66	35,17%
Direcció de Serveis d'Energia i Qualitat Ambiental (5001.0001)	636.899,96	0,00	0,00	636.899,96	100,00%
Departament d'Enllumenat (5001.000102)	20.275.145,32	13.556.455,62	0,00	6.718.689,70	33,14%
Festes i actes cívics (020801)	1.228.624,60	0,00	0,00	1.228.624,60	100,00%
Direcció de Serveis d'Energia i Qualitat Ambiental (5001.0001)	1.228.624,60	0,00	0,00	1.228.624,60	100,00%
Direcció de Serveis d'Energia i Qualitat Ambiental (5001.0001)	636.899,96	0,00	0,00	636.899,96	100,00%
Departament d'Enllumenat (5001.000102)	591.724,64	0,00	0,00	591.724,64	100,00%
Qualitat ambiental (0207)	2.485.918,03	0,00	0,00	2.485.918,03	100,00%
Assessorament i suport tècnic (020705)	112.065,30	0,00	0,00	112.065,30	100,00%
Direcció de Serveis d'Energia i Qualitat Ambiental (5001.0001)	112.065,30	0,00	0,00	112.065,30	100,00%
Direcció de Serveis d'Energia i Qualitat Ambiental (5001.0001)	58.335,74	0,00	0,00	58.335,74	100,00%
Departament de Qualitat Ambiental (5001.000104)	53.729,56	0,00	0,00	53.729,56	100,00%
Campanyes de sensibilització acústica (020704)	679.218,95	0,00	0,00	679.218,95	100,00%
Direcció de Serveis d'Energia i Qualitat Ambiental (5001.0001)	679.218,95	0,00	0,00	679.218,95	100,00%
Direcció de Serveis d'Energia i Qualitat Ambiental (5001.0001)	58.335,74	0,00	0,00	58.335,74	100,00%
Departament de Qualitat Ambiental (5001.000104)	620.883,21	0,00	0,00	620.883,21	100,00%
Control i vigilància en matèria de sensibilització acústica (020703)	679.218,95	0,00	0,00	679.218,95	100,00%
Direcció de Serveis d'Energia i Qualitat Ambiental (5001.0001)	679.218,95	0,00	0,00	679.218,95	100,00%
Direcció de Serveis d'Energia i Qualitat Ambiental (5001.0001)	58.335,74	0,00	0,00	58.335,74	100,00%
Departament de Qualitat Ambiental (5001.000104)	620.883,21	0,00	0,00	620.883,21	100,00%
Episodis de contaminació atmosfèrica (020701)	112.065,30	0,00	0,00	112.065,30	100,00%
Direcció de Serveis d'Energia i Qualitat Ambiental (5001.0001)	112.065,30	0,00	0,00	112.065,30	100,00%
Direcció de Serveis d'Energia i Qualitat Ambiental (5001.0001)	58.335,74	0,00	0,00	58.335,74	100,00%

MEDI AMBIENT I SERVEIS URBANS (0200)
FINANÇAMENT PER FORMA, GERÈNCIA, SUBPROCÉS, ACTIVITAT I ORGANITZACIÓ

Forma / Gerència / Subprocés / Activitat / Tasca / Organització	Cost	Aportació Usuari	Aportació Altres	Aportació Teòrica Ajuntament	
Departament de Qualitat Ambiental (5001.000104)	53.729,56	0,00	0,00	53.729,56	100,00%
Gestió xarxa d'aparells de control (020706)	679.218,95	0,00	0,00	679.218,95	100,00%
Direcció de Serveis d'Energia i Qualitat Ambiental (5001.0001)	679.218,95	0,00	0,00	679.218,95	100,00%
Direcció de Serveis d'Energia i Qualitat Ambiental (5001.0001)	58.335,74	0,00	0,00	58.335,74	100,00%
Departament de Qualitat Ambiental (5001.000104)	620.883,21	0,00	0,00	620.883,21	100,00%
Llicències mediambientals (020707)	112.065,30	0,00	0,00	112.065,30	100,00%
Direcció de Serveis d'Energia i Qualitat Ambiental (5001.0001)	112.065,30	0,00	0,00	112.065,30	100,00%
Direcció de Serveis d'Energia i Qualitat Ambiental (5001.0001)	58.335,74	0,00	0,00	58.335,74	100,00%
Departament de Qualitat Ambiental (5001.000104)	53.729,56	0,00	0,00	53.729,56	100,00%
Mesures de reducció de contaminació de l'aire (020702)	112.065,30	0,00	0,00	112.065,30	100,00%
Direcció de Serveis d'Energia i Qualitat Ambiental (5001.0001)	112.065,30	0,00	0,00	112.065,30	100,00%
Direcció de Serveis d'Energia i Qualitat Ambiental (5001.0001)	58.335,74	0,00	0,00	58.335,74	100,00%
Departament de Qualitat Ambiental (5001.000104)	53.729,56	0,00	0,00	53.729,56	100,00%
Medi Ambient i Serveis Urbans	16.131.109,34	264.887,26	12.929,23	15.853.292,85	98,28%
-Imports no assignables	0,00	264.887,26	12.929,23	0,00	0,00%
-Imports no assignables	0,00	264.887,26	12.929,23	0,00	0,00%
Gerència Adjunta de Medi Ambient i Serveis Urbans (5001)	0,00	264.887,26	12.929,23	0,00	0,00%
Animals (0203)	236.300,42	0,00	0,00	236.300,42	100,00%
Recollida animals morts (020301)	236.300,42	0,00	0,00	236.300,42	100,00%
Gerència Adjunta de Medi Ambient i Serveis Urbans (5001)	236.300,42	0,00	0,00	236.300,42	100,00%
Informes i memòries (0219)	20.786,78	0,00	0,00	20.786,78	100,00%
Informes i memòries (021901)	20.786,78	0,00	0,00	20.786,78	100,00%
Gerència Adjunta de Medi Ambient i Serveis Urbans (5001)	20.786,78	0,00	0,00	20.786,78	100,00%
Xarxes (0209)	15.874.022,14	0,00	0,00	15.874.022,14	100,00%
Xarxa de drenatge urbà (020901)	15.874.022,14	0,00	0,00	15.874.022,14	100,00%
Gerència Adjunta de Medi Ambient i Serveis Urbans (5001)	15.874.022,14	0,00	0,00	15.874.022,14	100,00%
Neteja i Gestió de Residus	315.004.696,81	38.547.103,84	11.688.514,77	264.769.078,20	84,05%
Actuacions (0210)	2.817.559,42	0,00	0,00	2.817.559,42	100,00%
Gestió i manteniment del litoral (021003)	2.817.559,42	0,00	0,00	2.817.559,42	100,00%
Direcció de Serveis de Neteja i Gestió de Residus (5001.0002)	2.817.559,42	0,00	0,00	2.817.559,42	100,00%
Departament de Gestió Operativa (5001.000201)	2.817.559,42	0,00	0,00	2.817.559,42	100,00%
Animals (0203)	12.052,47	0,00	0,00	12.052,47	100,00%
Recollida animals morts (020301)	12.052,47	0,00	0,00	12.052,47	100,00%

MEDI AMBIENT I SERVEIS URBANS (0200)
FINANÇAMENT PER FORMA, GERÈNCIA, SUBPROCÉS, ACTIVITAT I ORGANITZACIÓ

Forma / Gerència / Subprocés / Activitat / Tasca / Organització	Cost	Aportació Usuari	Aportació Altres	Aportació Teòrica Ajuntament	
Direcció de Serveis de Neteja i Gestió de Residus (5001.0002)	12.052,47	0,00	0,00	12.052,47	100,00%
Departament de Gestió Operativa (5001.000201)	12.052,47	0,00	0,00	12.052,47	100,00%
Gestió del verd (0213)	13.218.958,90	0,00	0,00	13.218.958,90	100,00%
Manteniment de l'espai verd urbà (021301)	13.218.958,90	0,00	0,00	13.218.958,90	100,00%
Direcció de Serveis de Neteja i Gestió de Residus (5001.0002)	13.218.958,90	0,00	0,00	13.218.958,90	100,00%
Departament de Gestió Operativa (5001.000201)	13.218.958,90	0,00	0,00	13.218.958,90	100,00%
Informes i memòries (0219)	131.094,66	0,00	0,00	131.094,66	100,00%
Informes i memòries (021901)	131.094,66	0,00	0,00	131.094,66	100,00%
Direcció de Serveis de Neteja i Gestió de Residus (5001.0002)	131.094,66	0,00	0,00	131.094,66	100,00%
Direcció de Serveis de Neteja i Gestió de Residus (5001.0002)	41.291,11	0,00	0,00	41.291,11	100,00%
Departament de Control i Avaluació de Neteja (5001.000203)	42.357,38	0,00	0,00	42.357,38	100,00%
Departament de Gestió de Residus (5001.000202)	22.437,51	0,00	0,00	22.437,51	100,00%
Departament de Gestió Operativa (5001.000201)	25.008,66	0,00	0,00	25.008,66	100,00%
Neteja de l'espai públic (0202)	186.445.872,36	3.632,45	0,00	186.442.239,91	100,00%
Neteja de la via pública i l'espai públic (020201)	181.405.889,81	0,00	0,00	181.405.889,81	100,00%
Direcció de Serveis de Neteja i Gestió de Residus (5001.0002)	181.405.889,81	0,00	0,00	181.405.889,81	100,00%
Direcció de Serveis de Neteja i Gestió de Residus (5001.0002)	40.450,88	0,00	0,00	40.450,88	100,00%
Departament de Control i Avaluació de Neteja (5001.000203)	268.421,26	0,00	0,00	268.421,26	100,00%
Departament de Gestió Operativa (5001.000201)	181.097.017,67	0,00	0,00	181.097.017,67	100,00%
Neteja de pintades (020202)	5.039.982,55	3.632,45	0,00	5.036.350,10	99,93%
Direcció de Serveis de Neteja i Gestió de Residus (5001.0002)	5.039.982,55	3.632,45	0,00	5.036.350,10	99,93%
Direcció de Serveis de Neteja i Gestió de Residus (5001.0002)	27.095,72	3.632,45	0,00	23.463,27	86,59%
Departament de Control i Avaluació de Neteja (5001.000203)	262.808,38	0,00	0,00	262.808,38	100,00%
Departament de Gestió Operativa (5001.000201)	4.750.078,46	0,00	0,00	4.750.078,46	100,00%
Protecció del Medi Ambient (0211)	102.441,49	0,00	0,00	102.441,49	100,00%
Altres actuacions en el Medi Ambient (021104)	93.644,23	0,00	0,00	93.644,23	100,00%
Direcció de Serveis de Neteja i Gestió de Residus (5001.0002)	93.644,23	0,00	0,00	93.644,23	100,00%
Departament de Gestió de Residus (5001.000202)	93.644,23	0,00	0,00	93.644,23	100,00%
Residus i abocaments (021102)	8.797,26	0,00	0,00	8.797,26	100,00%
Direcció de Serveis de Neteja i Gestió de Residus (5001.0002)	8.797,26	0,00	0,00	8.797,26	100,00%
Departament de Control i Avaluació de Neteja (5001.000203)	8.797,26	0,00	0,00	8.797,26	100,00%
Qualitat ambiental (0207)	33.788,44	0,00	0,00	33.788,44	100,00%
Assessorament i suport tècnic (020705)	33.788,44	0,00	0,00	33.788,44	100,00%

MEDI AMBIENT I SERVEIS URBANS (0200)
FINANÇAMENT PER FORMA, GERÈNCIA, SUBPROCÉS, ACTIVITAT I ORGANITZACIÓ

Forma / Gerència / Subprocés / Activitat / Tasca / Organització	Cost	Aportació Usuari	Aportació Altres	Aportació Teòrica Ajuntament	
Direcció de Serveis de Neteja i Gestió de Residus (5001.0002)	33.788,44	0,00	0,00	33.788,44	100,00%
Departament de Gestió de Residus (5001.000202)	33.788,44	0,00	0,00	33.788,44	100,00%
Recollida i gestió de residus (0201)	112.242.929,07	38.543.471,39	11.688.514,77	62.010.942,91	55,25%
-Imports no assignables	0,00	0,00	497.647,24	0,00	0,00%
Direcció de Serveis de Neteja i Gestió de Residus (5001.0002)	0,00	0,00	497.647,24	0,00	0,00%
Direcció de Serveis de Neteja i Gestió de Residus (5001.0002)	0,00	0,00	497.647,24	0,00	0,00%
Punts verds per tractament i selecció de residus (TERSA) (020101)	4.961.159,45	6.509.851,95	1.143.731,77	0,00	0,00%
Direcció de Serveis de Neteja i Gestió de Residus (5001.0002)	4.961.159,45	6.509.851,95	1.143.731,77	0,00	0,00%
Direcció de Serveis de Neteja i Gestió de Residus (5001.0002)	9.031,91	0,00	0,00	9.031,91	100,00%
Departament de Control i Avaluació de Neteja (5001.000203)	15.098,26	0,00	0,00	15.098,26	100,00%
Departament de Gestió de Residus (5001.000202)	4.899.337,04	6.509.851,95	1.143.731,77	0,00	0,00%
Departament de Gestió Operativa (5001.000201)	37.692,25	0,00	0,00	37.692,25	100,00%
Recollida de mobles i trastos vells (020104)	12.733.682,56	0,00	0,00	12.733.682,56	100,00%
Direcció de Serveis de Neteja i Gestió de Residus (5001.0002)	12.733.682,56	0,00	0,00	12.733.682,56	100,00%
Direcció de Serveis de Neteja i Gestió de Residus (5001.0002)	9.031,91	0,00	0,00	9.031,91	100,00%
Departament de Control i Avaluació de Neteja (5001.000203)	15.098,26	0,00	0,00	15.098,26	100,00%
Departament de Gestió de Residus (5001.000202)	7.849,40	0,00	0,00	7.849,40	100,00%
Departament de Gestió Operativa (5001.000201)	12.701.703,00	0,00	0,00	12.701.703,00	100,00%
Recollida domiciliària d'escombraries (020105)	66.831.715,91	0,00	10.047.135,76	56.784.580,15	84,97%
Direcció de Serveis de Neteja i Gestió de Residus (5001.0002)	66.831.715,91	0,00	10.047.135,76	56.784.580,15	84,97%
Direcció de Serveis de Neteja i Gestió de Residus (5001.0002)	9.031,91	0,00	0,00	9.031,91	100,00%
Departament de Control i Avaluació de Neteja (5001.000203)	15.098,26	0,00	0,00	15.098,26	100,00%
Departament de Gestió de Residus (5001.000202)	7.849,40	0,00	10.047.135,76	0,00	0,00%
Departament de Gestió Operativa (5001.000201)	66.799.736,35	0,00	0,00	66.799.736,35	100,00%
Recollida pneumàtica (020106)	6.744.099,54	0,00	0,00	6.744.099,54	100,00%
Direcció de Serveis de Neteja i Gestió de Residus (5001.0002)	6.744.099,54	0,00	0,00	6.744.099,54	100,00%
Direcció de Serveis de Neteja i Gestió de Residus (5001.0002)	9.031,91	0,00	0,00	9.031,91	100,00%
Departament de Control i Avaluació de Neteja (5001.000203)	15.098,26	0,00	0,00	15.098,26	100,00%
Departament de Gestió de Residus (5001.000202)	8.041,08	0,00	0,00	8.041,08	100,00%
Departament de Gestió Operativa (5001.000201)	6.711.928,29	0,00	0,00	6.711.928,29	100,00%
Residus comerços (020103)	16.826.505,59	32.033.619,44	0,00	0,00	0,00%
Direcció de Serveis de Neteja i Gestió de Residus (5001.0002)	16.826.505,59	32.033.619,44	0,00	0,00	0,00%
Direcció de Serveis de Neteja i Gestió de Residus (5001.0002)	9.031,91	0,00	0,00	9.031,91	100,00%

MEDI AMBIENT I SERVEIS URBANS (0200)
FINANÇAMENT PER FORMA, GERÈNCIA, SUBPROCÉS, ACTIVITAT I ORGANITZACIÓ

Forma / Gerència / Subprocés / Activitat / Tasca / Organització	Cost	Aportació Usuari	Aportació Altres	Aportació Teòrica Ajuntament	
Departament de Control i Avaluació de Neteja (5001.000203)	15.098,26	0,00	0,00	15.098,26	100,00%
Departament de Gestió de Residus (5001.000202)	794.163,11	32.033.619,44	0,00	0,00	0,00%
Departament de Gestió Operativa (5001.000201)	16.008.212,32	0,00	0,00	16.008.212,32	100,00%
Residus mercats municipals (020102)	4.145.766,02	0,00	0,00	4.145.766,02	100,00%
Direcció de Serveis de Neteja i Gestió de Residus (5001.0002)	4.145.766,02	0,00	0,00	4.145.766,02	100,00%
Direcció de Serveis de Neteja i Gestió de Residus (5001.0002)	9.031,91	0,00	0,00	9.031,91	100,00%
Departament de Control i Avaluació de Neteja (5001.000203)	15.098,26	0,00	0,00	15.098,26	100,00%
Departament de Gestió de Residus (5001.000202)	7.849,40	0,00	0,00	7.849,40	100,00%
Departament de Gestió Operativa (5001.000201)	4.113.786,46	0,00	0,00	4.113.786,46	100,00%
Entitats Públiques Empresariales (4)	67.115.335,00	9.593.562,88	538.764,34	56.983.007,78	84,90%
Institut Municipal de Parcs i Jardins (IMPJ) (5401)	67.115.335,00	9.593.562,88	538.764,34	56.983.007,78	84,90%
Espais Verds i Biodiversitat	67.115.335,00	9.593.562,88	538.764,34	56.983.007,78	84,90%
-Imports no assignables	0,00	97.507,51	1.751,87	0,00	0,00%
-Imports no assignables	0,00	97.507,51	1.751,87	0,00	0,00%
Direcció d'Espais Verds i Biodiversitat (5401.01)	0,00	97.507,51	1.751,87	0,00	0,00%
Direcció d'Espais Verds i Biodiversitat (5401.01)	0,00	97.507,51	1.751,87	0,00	0,00%
Actuacions (0210)	4.046.517,17	6.668.626,39	0,00	0,00	0,00%
Gestió i manteniment del litoral (021003)	4.046.517,17	6.668.626,39	0,00	0,00	0,00%
Direcció d'Espais Verds i Biodiversitat (5401.01)	4.046.517,17	6.668.626,39	0,00	0,00	0,00%
Direcció d'Espais Verds i Biodiversitat (5401.01)	4.046.517,17	6.668.626,39	0,00	0,00	0,00%
Agenda 21 escolar (0206)	294.127,40	10.330,58	0,00	283.796,82	96,49%
Programes i activitats escolars (020602)	280.968,31	10.330,58	0,00	270.637,73	96,32%
Direcció d'Espais Verds i Biodiversitat (5401.01)	280.968,31	10.330,58	0,00	270.637,73	96,32%
Direcció d'Espais Verds i Biodiversitat (5401.01)	280.968,31	10.330,58	0,00	270.637,73	96,32%
Suport agenda 21 escolar (020603)	13.159,09	0,00	0,00	13.159,09	100,00%
Direcció d'Espais Verds i Biodiversitat (5401.01)	13.159,09	0,00	0,00	13.159,09	100,00%
Direcció d'Espais Verds i Biodiversitat (5401.01)	13.159,09	0,00	0,00	13.159,09	100,00%
Arbrat (0214)	10.491.240,60	0,00	0,00	10.491.240,60	100,00%
Gestió de l'arbrat viari (021401)	10.491.240,60	0,00	0,00	10.491.240,60	100,00%
Direcció d'Espais Verds i Biodiversitat (5401.01)	10.491.240,60	0,00	0,00	10.491.240,60	100,00%
Direcció d'Espais Verds i Biodiversitat (5401.01)	10.491.240,60	0,00	0,00	10.491.240,60	100,00%

MEDI AMBIENT I SERVEIS URBANS (0200)
FINANÇAMENT PER FORMA, GERÈNCIA, SUBPROCÉS, ACTIVITAT I ORGANITZACIÓ

Forma / Gerència / Subprocés / Activitat / Tasca / Organització	Cost	Aportació Usuari	Aportació Altres	Aportació Teòrica Ajuntament	
Biodiversitat (0215)	608.585,28	0,00	0,00	608.585,28	100,00%
Programa protecció amfibis (021501)	608.585,28	0,00	0,00	608.585,28	100,00%
Direcció d'Espais Verds i Biodiversitat (5401.01)	608.585,28	0,00	0,00	608.585,28	100,00%
Direcció d'Espais Verds i Biodiversitat (5401.01)	529.214,28	0,00	0,00	529.214,28	100,00%
Departament de Biodiversitat (5401.0104)	79.371,00	0,00	0,00	79.371,00	100,00%
Departament de Biodiversitat (5401.0104)	79.371,00	0,00	0,00	79.371,00	100,00%
Explotació i manteniment de l'enllumenat públic (0208)	417.457,90	0,00	0,00	417.457,90	100,00%
Festes i actes cívics (020801)	417.457,90	0,00	0,00	417.457,90	100,00%
Direcció d'Espais Verds i Biodiversitat (5401.01)	417.457,90	0,00	0,00	417.457,90	100,00%
Direcció d'Espais Verds i Biodiversitat (5401.01)	417.457,90	0,00	0,00	417.457,90	100,00%
Gestió del verd (0213)	36.289.373,55	2.502.375,47	537.012,47	33.249.985,61	91,62%
Jardineres (021302)	3.289.992,97	153.579,04	520.830,47	2.615.583,46	79,50%
Direcció d'Espais Verds i Biodiversitat (5401.01)	3.289.992,97	153.579,04	520.830,47	2.615.583,46	79,50%
Direcció d'Espais Verds i Biodiversitat (5401.01)	3.289.992,97	153.579,04	520.830,47	3.289.992,97	79,50%
Manteniment de l'espai verd urbà (021301)	32.999.380,58	2.348.796,43	16.182,00	30.634.402,15	92,83%
Direcció d'Espais Verds i Biodiversitat (5401.01)	32.999.380,58	2.348.796,43	16.182,00	30.634.402,15	92,83%
Direcció d'Espais Verds i Biodiversitat (5401.01)	32.999.380,58	2.348.796,43	16.182,00	32.999.380,58	92,83%
Gestió programa horts urbans (0204)	396.096,58	0,00	0,00	396.096,58	100,00%
Gestió del programa d'horts urbans (020401)	396.096,58	0,00	0,00	396.096,58	100,00%
Direcció d'Espais Verds i Biodiversitat (5401.01)	396.096,58	0,00	0,00	396.096,58	100,00%
Direcció d'Espais Verds i Biodiversitat (5401.01)	396.096,58	0,00	0,00	396.096,58	100,00%
Manteniment i renovació del mobiliari urbà (0212)	5.457.901,25	14.911,50	0,00	5.442.989,75	99,73%
·Imports no assignables	0,00	14.911,50	0,00	0,00	0,00%
Direcció d'Espais Verds i Biodiversitat (5401.01)	0,00	14.911,50	0,00	0,00	0,00%
Direcció d'Espais Verds i Biodiversitat (5401.01)	0,00	14.911,50	0,00	0,00	0,00%
Àrees per a gent gran i gimnàstiques (021203)	927.412,36	0,00	0,00	927.412,36	100,00%
Direcció d'Espais Verds i Biodiversitat (5401.01)	927.412,36	0,00	0,00	927.412,36	100,00%
Direcció d'Espais Verds i Biodiversitat (5401.01)	927.412,36	0,00	0,00	927.412,36	100,00%
Jocs infantils (021202)	3.623.604,75	0,00	0,00	3.623.604,75	100,00%
Direcció d'Espais Verds i Biodiversitat (5401.01)	3.623.604,75	0,00	0,00	3.623.604,75	100,00%
Direcció d'Espais Verds i Biodiversitat (5401.01)	3.623.604,75	0,00	0,00	3.623.604,75	100,00%
Mobiliari urbà (021201)	906.884,15	0,00	0,00	906.884,15	100,00%
Direcció d'Espais Verds i Biodiversitat (5401.01)	906.884,15	0,00	0,00	906.884,15	100,00%

MEDI AMBIENT I SERVEIS URBANS (0200)
FINANÇAMENT PER FORMA, GERÈNCIA, SUBPROCÉS, ACTIVITAT I ORGANITZACIÓ

Forma / Gerència / Subprocés / Activitat / Tasca / Organització	Cost	Aportació Usuari	Aportació Altres	Aportació Teòrica Ajuntament	
Direcció d'Espais Verds i Biodiversitat (5401.01)	906.884,15	0,00	0,00	906.884,15	100,00%
Maquinària i vehicles (0217)	4.392.930,28	0,00	0,00	4.392.930,28	100,00%
Maquinària i vehicles (021701)	4.392.930,28	0,00	0,00	4.392.930,28	100,00%
Direcció d'Espais Verds i Biodiversitat (5401.01)	4.392.930,28	0,00	0,00	4.392.930,28	100,00%
Direcció d'Espais Verds i Biodiversitat (5401.01)	4.392.930,28	0,00	0,00	4.392.930,28	100,00%
Neteja de l'espai públic (0202)	660.862,87	299.811,43	0,00	361.051,44	54,63%
Neteja de la via pública i l'espai públic (020201)	236.742,40	299.811,43	0,00	0,00	0,00%
Direcció d'Espais Verds i Biodiversitat (5401.01)	236.742,40	299.811,43	0,00	0,00	0,00%
Direcció d'Espais Verds i Biodiversitat (5401.01)	236.742,40	299.811,43	0,00	0,00	0,00%
Neteja de pintades (020202)	424.120,47	0,00	0,00	424.120,47	100,00%
Direcció d'Espais Verds i Biodiversitat (5401.01)	424.120,47	0,00	0,00	424.120,47	100,00%
Direcció d'Espais Verds i Biodiversitat (5401.01)	424.120,47	0,00	0,00	424.120,47	100,00%
Qualitat ambiental (0207)	83.441,13	0,00	0,00	83.441,13	100,00%
Llicències mediambientals (020707)	64.185,48	0,00	0,00	64.185,48	100,00%
Direcció d'Espais Verds i Biodiversitat (5401.01)	64.185,48	0,00	0,00	64.185,48	100,00%
Direcció d'Espais Verds i Biodiversitat (5401.01)	64.185,48	0,00	0,00	64.185,48	100,00%
Mesures de reducció de contaminació de l'aire (020702)	19.255,64	0,00	0,00	19.255,64	100,00%
Direcció d'Espais Verds i Biodiversitat (5401.01)	19.255,64	0,00	0,00	19.255,64	100,00%
Direcció d'Espais Verds i Biodiversitat (5401.01)	19.255,64	0,00	0,00	19.255,64	100,00%
Recollida i gestió de residus (0201)	444.099,50	0,00	0,00	444.099,50	100,00%
Punts verds per tractament i selecció de residus (TERSA) (020101)	74.016,58	0,00	0,00	74.016,58	100,00%
Direcció d'Espais Verds i Biodiversitat (5401.01)	74.016,58	0,00	0,00	74.016,58	100,00%
Direcció d'Espais Verds i Biodiversitat (5401.01)	74.016,58	0,00	0,00	74.016,58	100,00%
Recollida de mobles i trastos vells (020104)	74.016,58	0,00	0,00	74.016,58	100,00%
Direcció d'Espais Verds i Biodiversitat (5401.01)	74.016,58	0,00	0,00	74.016,58	100,00%
Direcció d'Espais Verds i Biodiversitat (5401.01)	74.016,58	0,00	0,00	74.016,58	100,00%
Recollida domiciliària d'escombraries (020105)	74.016,58	0,00	0,00	74.016,58	100,00%
Direcció d'Espais Verds i Biodiversitat (5401.01)	74.016,58	0,00	0,00	74.016,58	100,00%
Direcció d'Espais Verds i Biodiversitat (5401.01)	74.016,58	0,00	0,00	74.016,58	100,00%
Recollida pneumàtica (020106)	74.016,58	0,00	0,00	74.016,58	100,00%
Direcció d'Espais Verds i Biodiversitat (5401.01)	74.016,58	0,00	0,00	74.016,58	100,00%
Direcció d'Espais Verds i Biodiversitat (5401.01)	74.016,58	0,00	0,00	74.016,58	100,00%
Residus comerços (020103)	74.016,58	0,00	0,00	74.016,58	100,00%

MEDI AMBIENT I SERVEIS URBANS (0200)
FINANÇAMENT PER FORMA, GERÈNCIA, SUBPROCÉS, ACTIVITAT I ORGANITZACIÓ

Forma / Gerència / Subprocés / Activitat / Tasca / Organització	Cost	Aportació Usuari	Aportació Altres	Aportació Teòrica Ajuntament	
Direcció d'Espais Verds i Biodiversitat (5401.01)	74.016,58	0,00	0,00	74.016,58	100,00%
Direcció d'Espais Verds i Biodiversitat (5401.01)	74.016,58	0,00	0,00	74.016,58	100,00%
Residus mercats municipals (020102)	74.016,58	0,00	0,00	74.016,58	100,00%
Direcció d'Espais Verds i Biodiversitat (5401.01)	74.016,58	0,00	0,00	74.016,58	100,00%
Direcció d'Espais Verds i Biodiversitat (5401.01)	74.016,58	0,00	0,00	74.016,58	100,00%
Serveis especials (0216)	3.140.548,26	0,00	0,00	3.140.548,26	100,00%
Equip de vigilància (021602)	3.140.548,26	0,00	0,00	3.140.548,26	100,00%
Direcció d'Espais Verds i Biodiversitat (5401.01)	3.140.548,26	0,00	0,00	3.140.548,26	100,00%
Direcció d'Espais Verds i Biodiversitat (5401.01)	3.140.548,26	0,00	0,00	3.140.548,26	100,00%
Xarxes (0209)	392.153,23	0,00	0,00	392.153,23	100,00%
Xarxa d'aigua freàtica (020902)	98.038,31	0,00	0,00	98.038,31	100,00%
Direcció d'Espais Verds i Biodiversitat (5401.01)	98.038,31	0,00	0,00	98.038,31	100,00%
Direcció d'Espais Verds i Biodiversitat (5401.01)	98.038,31	0,00	0,00	98.038,31	100,00%
Xarxa de drenatge urbà (020901)	98.038,31	0,00	0,00	98.038,31	100,00%
Direcció d'Espais Verds i Biodiversitat (5401.01)	98.038,31	0,00	0,00	98.038,31	100,00%
Direcció d'Espais Verds i Biodiversitat (5401.01)	98.038,31	0,00	0,00	98.038,31	100,00%
Xarxa de recollida pneumàtica (020904)	98.038,31	0,00	0,00	98.038,31	100,00%
Direcció d'Espais Verds i Biodiversitat (5401.01)	98.038,31	0,00	0,00	98.038,31	100,00%
Direcció d'Espais Verds i Biodiversitat (5401.01)	98.038,31	0,00	0,00	98.038,31	100,00%
Xarxa de reg (020903)	98.038,31	0,00	0,00	98.038,31	100,00%
Direcció d'Espais Verds i Biodiversitat (5401.01)	98.038,31	0,00	0,00	98.038,31	100,00%
Direcció d'Espais Verds i Biodiversitat (5401.01)	98.038,31	0,00	0,00	98.038,31	100,00%
Societat Mercantils (5)	7.821.393,97	771.379,75	747.045,33	6.302.968,89	80,59%
Barcelona Cicle de l'Aigua, SA (BCASA) (5505)	7.821.393,97	771.379,75	747.045,33	6.302.968,89	80,59%
·Genèrics Barcelona Cicle de l'Aigua, SA (BCASA)	7.821.393,97	771.379,75	747.045,33	6.302.968,89	80,59%
Actuacions (0210)	1.635.466,16	771.379,75	0,00	864.086,41	52,83%
Alerta hidrològica: Sistema del Parc Fluvial del Riu Besós (021002)	364.853,55	0,00	0,00	364.853,55	100,00%
Barcelona Cicle de l'Aigua, SA (BCASA) (5505)	364.853,55	0,00	0,00	364.853,55	100,00%
Canalitzacions de fibra òptica (021004)	488.826,77	771.379,75	0,00	0,00	0,00%
Barcelona Cicle de l'Aigua, SA (BCASA) (5505)	488.826,77	771.379,75	0,00	0,00	0,00%
Fonts (021001)	623.362,24	0,00	0,00	623.362,24	100,00%

MEDI AMBIENT I SERVEIS URBANS (0200)
FINANÇAMENT PER FORMA, GERÈNCIA, SUBPROCÉS, ACTIVITAT I ORGANITZACIÓ

Forma / Gerència / Subprocés / Activitat / Tasca / Organització	Cost	Aportació Usuari	Aportació Altres	Aportació Teòrica Ajuntament	
Barcelona Cicle de l'Aigua, SA (BCASA) (5505)	623.362,24	0,00	0,00	623.362,24	100,00%
Gestió i manteniment del litoral (021003)	158.423,60	0,00	0,00	158.423,60	100,00%
Barcelona Cicle de l'Aigua, SA (BCASA) (5505)	158.423,60	0,00	0,00	158.423,60	100,00%
Xarxes (0209)	6.185.927,81	0,00	747.045,33	5.438.882,48	87,92%
Xarxa d'aigua freàtica (020902)	1.243.191,85	0,00	0,00	1.243.191,85	100,00%
Barcelona Cicle de l'Aigua, SA (BCASA) (5505)	1.243.191,85	0,00	0,00	1.243.191,85	100,00%
Xarxa de drenatge urbà (020901)	4.634.323,47	0,00	614.943,51	4.019.379,96	86,73%
Barcelona Cicle de l'Aigua, SA (BCASA) (5505)	4.634.323,47	0,00	614.943,51	4.634.323,47	86,73%
Xarxa de recollida pneumàtica (020904)	77.473,40	0,00	132.101,82	0,00	0,00%
Barcelona Cicle de l'Aigua, SA (BCASA) (5505)	77.473,40	0,00	132.101,82	77.473,40	0,00%
Xarxa de reg (020903)	230.939,10	0,00	0,00	230.939,10	100,00%
Barcelona Cicle de l'Aigua, SA (BCASA) (5505)	230.939,10	0,00	0,00	230.939,10	100,00%
	447.466.403,48	78.301.386,07	13.101.071,86	356.063.945,55	79,57%

