























# Memòria de Costos 2018

## INFORME CORPORATIU

MOBILITAT (0500)




**MOBILITAT (0500)**
**NATURALESES DEL COST**

Naturalalesa	Cost Procés	% Cost	Cost Ciutat	% Cost	Procés vs Ciutat	% Procés % Ciutat
Altres despeses	4.821.383,07	1,78%	126.554.231,18	5,19%	3,81%	
Amortitzacions	9.505.614,53	3,50%	101.873.833,62	4,18%	9,33%	
Arrendaments i lloguers	2.860.642,35	1,05%	35.618.770,83	1,46%	8,03%	
Compra de material i fungibles	187.984,33	0,07%	16.329.597,25	0,67%	1,15%	
Comunicacions i Notificacions	440.528,45	0,16%	7.995.481,36	0,33%	5,51%	
Contractes externs	29.509.118,92	10,87%	661.767.657,48	27,14%	4,46%	
Despesa Financera	220.425,54	0,08%	15.259.758,21	0,63%	1,44%	
Estudis i treballs tècnics	1.056.484,79	0,39%	19.661.695,65	0,81%	5,37%	
Manteniment, reparació i conservació	8.638.030,02	3,18%	78.085.759,63	3,20%	11,06%	
Neteja	1.028.698,41	0,38%	41.837.178,00	1,72%	2,46%	
Publicitat i Propaganda	560.139,39	0,21%	16.690.489,54	0,68%	3,36%	
Recursos Humans	0,00	0,00%	124.777,21	0,01%	0,00%	
Recursos Humans: Altres despeses socials	2.090.349,09	0,77%	8.241.911,23	0,34%	25,36%	
Recursos Humans: Cotitzacions socials empresa	11.129.244,33	4,10%	162.322.490,47	6,66%	6,86%	
Recursos Humans: Indemnitzacions	120.000,00	0,04%	618.858,19	0,03%	19,39%	
Recursos Humans: Indemnitzacions per el servei	11.928,42	0,00%	442.368,67	0,02%	2,70%	
Recursos Humans: Sous i salaris	35.666.586,58	13,14%	596.611.675,46	24,47%	5,98%	
Recursos Humans: Transport del personal	30.441,32	0,01%	824.519,88	0,03%	3,69%	
Serveis Bancaris i Financers	0,00	0,00%	142.138,29	0,01%	0,00%	
Subministraments: Aigua	170.326,04	0,06%	5.974.506,65	0,25%	2,85%	
Subministraments: Altres	2.050.053,59	0,76%	24.912.705,26	1,02%	8,23%	
Subministraments: Electricitat	1.198.740,07	0,44%	24.365.824,52	1,00%	4,92%	
Subministraments: Gas	13.952,70	0,01%	4.704.891,71	0,19%	0,30%	
Subministraments: Telèfon i dades	878.896,24	0,32%	6.292.904,11	0,26%	13,97%	

## MOBILITAT (0500)

### NATURALESES DEL COST

Naturalesa	Cost Procés	% Cost	Cost Ciutat	% Cost	Procés vs Ciutat	% Procés % Ciutat
Subvencions i Transferències	159.210.121,78	58,65%	475.120.143,47	19,49%	33,51%	
Transports	34.000,21	0,01%	1.340.719,63	0,05%	2,54%	
Tributs	23.254,00	0,01%	4.218.980,60	0,17%	0,55%	
	<b>271.456.944,17</b>	<b>100,00%</b>	<b>2.437.933.868,08</b>	<b>100,00%</b>		

**MOBILITAT (0500)**
**COSTOS DELS SERVEIS OBLIGATORIS I NO OBLIGATORIS PER FORMA, GERÈNCIA I SUBPROCÉS**

Forma / Gerència / Subprocés	Cost Subprocés	% Cost	Cost Obligatori*	% Cost	% C.O. / Cost	Cost No Obligatori	% Cost	% C.NoO. / Cost
<b>Ajuntament (0)</b>	190.106.520,42	70,03%	171.678.403,25	69,08%	90,31%	18.428.117,17	80,29%	9,69%
Gerència d'Ecologia Urbana (5000)	277.883,34	0,10%	277.883,34	0,11%	100,00%	0,00	0,00%	0,00%
-Genèrics Ecologia Urbana	277.883,34	0,10%	277.883,34	0,11%	100,00%	0,00	0,00%	0,00%
Gerència Adjunta de Mobilitat i Infraestructures (5002)	189.828.637,08	69,93%	171.400.519,91	68,97%	90,29%	18.428.117,17	80,29%	9,71%
Coordinació d'obres a l'espai públic	277.096,65	0,10%	277.096,65	0,11%	100,00%	0,00	0,00%	0,00%
Mobilitat	206.049,58	0,08%	206.049,58	0,08%	100,00%	0,00	0,00%	0,00%
Mobilitat i Infraestructures	189.345.490,85	69,75%	170.917.373,68	68,78%	90,27%	18.428.117,17	80,29%	9,73%
<b>Societat Mercantils (5)</b>	81.350.423,76	29,97%	76.825.287,48	30,92%	94,44%	4.525.136,27	19,71%	5,56%
Barcelona de Serveis Municipals, SA (BSM) (5501)	81.350.423,76	29,97%	76.825.287,48	30,92%	94,44%	4.525.136,27	19,71%	5,56%
-Genèrics Barcelona de Serveis Municipals, SA (BSM)	81.350.423,76	29,97%	76.825.287,48	30,92%	94,44%	4.525.136,27	19,71%	5,56%
	<b>271.456.944,17</b>	<b>100,00%</b>	<b>248.503.690,73</b>	<b>100,00%</b>	<b>91,54%</b>	<b>22.953.253,45</b>	<b>100,00%</b>	<b>8,46%</b>

\*Segons Llei Reguladora de les Bases de Règim Local, Carta Municipal de Barcelona i legislació sectorial a data actual.

**MOBILITAT (0500)**
**COSTOS DELS SERVEIS OBLIGATORIS I NO OBLIGATORIS PER FORMA, GERÈNCIA, SUBPROCÉS I HABITANT**

Forma / Gerència / Subprocés	Cost Subprocés	Cost per Habitant	Cost Obligatori*	Cost per Habitant	Cost No Obligatori	Cost per Habitant
<b>Ajuntament (0)</b>	190.106.520,42	117,32	171.678.403,25	105,95	18.428.117,17	11,37
Gerència d'Ecologia Urbana (5000)	277.883,34	0,17	277.883,34	0,17	0,00	0,00
·Genèrics Ecologia Urbana	277.883,34	0,17	277.883,34	0,17	0,00	0,00
Gerència Adjunta de Mobilitat i Infraestructures (5002)	189.828.637,08	117,15	171.400.519,91	105,78	18.428.117,17	11,37
·Coordinació d'obres a l'espai públic	277.096,65	0,17	277.096,65	0,17	0,00	0,00
·Mobilitat	206.049,58	0,13	206.049,58	0,13	0,00	0,00
·Mobilitat i Infraestructures	189.345.490,85	116,86	170.917.373,68	105,48	18.428.117,17	11,37
<b>Societat Mercantils (5)</b>	81.350.423,76	50,21	76.825.287,48	47,41	4.525.136,27	2,79
Barcelona de Serveis Municipals, SA (BSM) (5501)	81.350.423,76	50,21	76.825.287,48	47,41	4.525.136,27	2,79
·Genèrics Barcelona de Serveis Municipals, SA (BSM)	81.350.423,76	50,21	76.825.287,48	47,41	4.525.136,27	2,79
	<b>271.456.944,17</b>	<b>167,53</b>	<b>248.503.690,73</b>	<b>153,36</b>	<b>22.953.253,45</b>	<b>14,17</b>






\*Segons Llei Reguladora de les Bases de Règim Local, Carta Municipal de Barcelona i legislació sectorial a data actual.

**Població: 1.620.343**






## MOBILITAT (0500)

### COSTOS I INGRESSOS PER SUBPROCÉS

#### DISTRIBUCIÓ DELS COSTOS

	81.350.423,76	-Genèrics Barcelona de Serveis Municipals, SA (BSM)		277.883,34	-Genèrics Ecologia Urbana
	277.096,65	Coordinació d'obres a l'espai públic		206.049,58	Mobilitat
	189.345.490,85	Mobilitat i Infraestructures			



	87.216.981,20	-Genèrics Barcelona de Serveis Municipals, SA (BSM)		0,00	-Genèrics Ecologia Urbana
	0,00	Coordinació d'obres a l'espai públic		195.059,53	Mobilitat
	0,00	Mobilitat i Infraestructures			

#### DISTRIBUCIÓ DELS INGRESSOS

**MOBILITAT (0500)**
**COSTOS, INGRESSOS I TAXES DE COBERTURA PER FORMA, GERÈNCIA I SUBPROCÉS**

Forma / Gerència / Subprocés	Cost	Cost Directe	Cost Indirecte	Cost Indirecte Estructura	Ingrés	Taxa de Cobertura
Ajuntament (0)	190.106.520,42	185.326.506,77	767.378,90	4.012.634,74	195.059,53	0,10%
Gerència d'Ecologia Urbana (5000)	277.883,34	219.964,99	4.320,59	53.597,76	0,00	
·Genèrics Ecologia Urbana	277.883,34	219.964,99	4.320,59	53.597,76	0,00	
Gerència Adjunta de Mobilitat i Infraestructures (5002)	189.828.637,08	185.106.541,78	763.058,32	3.959.036,98	195.059,53	0,10%
Coordinació d'obres a l'espai públic	277.096,65	238.090,96	6.299,01	32.706,68	0,00	
Mobilitat	206.049,58	176.461,30	5.267,54	24.320,75	195.059,53	94,67%
Mobilitat i Infraestructures	189.345.490,85	184.691.989,52	751.491,77	3.902.009,56	0,00	
Societat Mercantils (5)	81.350.423,76	70.098.421,00	2.870.420,07	8.381.582,68	87.216.981,20	107,21%
Barcelona de Serveis Municipals, SA (BSM) (5501)	81.350.423,76	70.098.421,00	2.870.420,07	8.381.582,68	87.216.981,20	107,21%
·Genèrics Barcelona de Serveis Municipals, SA (BSM)	81.350.423,76	70.098.421,00	2.870.420,07	8.381.582,68	87.216.981,20	107,21%
	<b>271.456.944,17</b>	<b>255.424.927,77</b>	<b>3.637.798,98</b>	<b>12.394.217,43</b>	<b>87.412.040,73</b>	<b>32,20%</b>

**MOBILITAT (0500)**
**COSTOS, INGRESSOS I TAXES DE COBERTURA PER FORMA, GERÈNCIA, SUBPROCÉS I ACTIVITAT**

Forma / Gerència / Subprocés / Activitat / Tasca	Cost	Cost Directe	Cost Indirecte	Cost Indirecte Estructura	Ingrés	Taxa de Cobertura
<b>Ajuntament (0)</b>	<b>190.106.520,42</b>	<b>185.326.506,77</b>	<b>767.378,90</b>	<b>4.012.634,74</b>	<b>195.059,53</b>	<b>0,10%</b>
<b>Gerència d'Ecologia Urbana (5000)</b>	<b>277.883,34</b>	<b>219.964,99</b>	<b>4.320,59</b>	<b>53.597,76</b>	<b>0,00</b>	
<b>·Genèrics Ecologia Urbana</b>	<b>277.883,34</b>	<b>219.964,99</b>	<b>4.320,59</b>	<b>53.597,76</b>	<b>0,00</b>	
<b>Estratègia de mobilitat (0502)</b>	<b>207.542,40</b>	<b>164.284,99</b>	<b>3.226,91</b>	<b>40.030,50</b>	<b>0,00</b>	
Estratègia seguretat viària (050202)	56.649,84	44.842,50	880,80	10.926,55	0,00	
Pla Mobilitat Urbana (050201)	150.892,56	119.442,50	2.346,11	29.103,95	0,00	
<b>Gestió de la mobilitat (0501)</b>	<b>63.165,36</b>	<b>50.000,00</b>	<b>982,11</b>	<b>12.183,25</b>	<b>0,00</b>	
Actuacions i millora seguretat viària (050102)	12.633,07	10.000,00	196,42	2.436,65	0,00	
Gestió del trànsit (050104)	12.633,07	10.000,00	196,42	2.436,65	0,00	
Informació del trànsit (050103)	12.633,07	10.000,00	196,42	2.436,65	0,00	
Instal·lacions semafòriques (050105)	12.633,07	10.000,00	196,42	2.436,65	0,00	
Parades transport públic (050101)	12.633,07	10.000,00	196,42	2.436,65	0,00	
<b>Mobilitat en el territori (0503)</b>	<b>7.175,58</b>	<b>5.680,00</b>	<b>111,57</b>	<b>1.384,02</b>	<b>0,00</b>	
Implementació de canvis en la mobilitat en els territoris (050301)	7.175,58	5.680,00	111,57	1.384,02	0,00	
<b>Gerència Adjunta de Mobilitat i Infraestructures (5002)</b>	<b>189.828.637,08</b>	<b>185.106.541,78</b>	<b>763.058,32</b>	<b>3.959.036,98</b>	<b>195.059,53</b>	<b>0,10%</b>
<b>Coordinació d'obres a l'espai públic</b>	<b>277.096,65</b>	<b>238.090,96</b>	<b>6.299,01</b>	<b>32.706,68</b>	<b>0,00</b>	
<b>Gestió de la mobilitat (0501)</b>	<b>277.096,65</b>	<b>238.090,96</b>	<b>6.299,01</b>	<b>32.706,68</b>	<b>0,00</b>	
Actuacions i millora seguretat viària (050102)	55.419,33	47.618,19	1.259,80	6.541,34	0,00	
Gestió del trànsit (050104)	55.419,33	47.618,19	1.259,80	6.541,34	0,00	
Informació del trànsit (050103)	55.419,33	47.618,19	1.259,80	6.541,34	0,00	
Instal·lacions semafòriques (050105)	55.419,33	47.618,19	1.259,80	6.541,34	0,00	
Parades transport públic (050101)	55.419,33	47.618,19	1.259,80	6.541,34	0,00	
<b>Mobilitat</b>	<b>206.049,58</b>	<b>176.461,30</b>	<b>5.267,54</b>	<b>24.320,75</b>	<b>195.059,53</b>	<b>94,67%</b>
<b>Estratègia de mobilitat (0502)</b>	<b>0,00</b>	<b>0,00</b>	<b>0,00</b>	<b>0,00</b>	<b>195.059,53</b>	
·Imports no assignables	0,00	0,00	0,00	0,00	195.059,53	
<b>Gestió de la mobilitat (0501)</b>	<b>59.521,69</b>	<b>50.974,50</b>	<b>1.521,64</b>	<b>7.025,55</b>	<b>0,00</b>	
Actuacions i millora seguretat viària (050102)	11.904,34	10.194,90	304,33	1.405,11	0,00	
Gestió del trànsit (050104)	11.904,34	10.194,90	304,33	1.405,11	0,00	
Informació del trànsit (050103)	11.904,34	10.194,90	304,33	1.405,11	0,00	
Instal·lacions semafòriques (050105)	11.904,34	10.194,90	304,33	1.405,11	0,00	
Parades transport públic (050101)	11.904,34	10.194,90	304,33	1.405,11	0,00	



**MOBILITAT (0500)**
**COSTOS, INGRESSOS I TAXES DE COBERTURA PER FORMA, GERÈNCIA, SUBPROCÉS I ACTIVITAT**

Forma / Gerència / Subprocés / Activitat / Tasca	Cost	Cost Directe	Cost Indirecte	Cost Indirecte Estructura	Ingrés	Taxa de Cobertura
<b>Mobilitat en el territori (0503)</b>	146.527,89	125.486,80	3.745,90	17.295,19	0,00	
Implementació de canvis en la mobilitat en els territoris (050301)	146.527,89	125.486,80	3.745,90	17.295,19	0,00	
<b>Mobilitat i infraestructures</b>	189.345.490,85	184.691.989,52	751.491,77	3.902.009,56	0,00	
<b>Estratègia de mobilitat (0502)</b>	121.379,90	104.293,78	2.759,23	14.326,89	0,00	
Estratègia seguretat viària (050202)	60.689,95	52.146,89	1.379,61	7.163,44	0,00	
Pla Mobilitat Urbana (050201)	60.689,95	52.146,89	1.379,61	7.163,44	0,00	
<b>Gestió de la mobilitat (0501)</b>	14.237.792,66	12.233.600,64	323.656,04	1.680.535,98	0,00	
Actuacions i millora seguretat viària (050102)	424.343,41	364.610,43	9.646,25	50.086,72	0,00	
Gestió del trànsit (050104)	4.186.202,10	3.596.928,67	95.161,49	494.111,93	0,00	
Informació del trànsit (050103)	356.840,81	306.609,88	8.111,77	42.119,16	0,00	
Instal·lacions semafòriques (050105)	8.913.565,54	7.658.841,76	202.624,76	1.052.099,01	0,00	
Parades transport públic (050101)	356.840,81	306.609,88	8.111,77	42.119,16	0,00	
<b>Mobilitat en el territori (0503)</b>	224.736,21	193.101,07	5.108,74	26.526,39	0,00	
Implementació de canvis en la mobilitat en els territoris (050301)	224.736,21	193.101,07	5.108,74	26.526,39	0,00	
<b>Serveis municipals de mobilitat (0505)</b>	18.474.593,79	15.874.005,74	419.967,76	2.180.620,29	0,00	
Aparcaments (050501)	46.476,62	39.934,31	1.056,51	5.485,80	0,00	
Bicing (050503)	18.428.117,17	15.834.071,43	418.911,24	2.175.134,50	0,00	
<b>Transport metropolità (0504)</b>	156.286.988,29	156.286.988,29	0,00	0,00	0,00	
Autoritat del Transport Metropolità (ATM) (050401)	156.286.988,29	156.286.988,29	0,00	0,00	0,00	
<b>Societat Mercantils (5)</b>	81.350.423,76	70.098.421,00	2.870.420,07	8.381.582,68	87.216.981,20	107,21%
Barcelona de Serveis Municipals, SA (BSM) (5501)	81.350.423,76	70.098.421,00	2.870.420,07	8.381.582,68	87.216.981,20	107,21%
<b>·Genèrics Barcelona de Serveis Municipals, SA (BSM)</b>	81.350.423,76	70.098.421,00	2.870.420,07	8.381.582,68	87.216.981,20	107,21%
<b>Serveis municipals de mobilitat (0505)</b>	81.350.423,76	70.098.421,00	2.870.420,07	8.381.582,68	87.216.981,20	107,21%
Aparcaments (050501)	26.402.733,17	22.750.833,00	931.610,82	2.720.289,35	26.458.196,00	100,21%
Bicing (050503)	1.946.003,99	1.676.842,00	68.664,04	200.497,95	6.874.530,20	353,26%
Estació (050505)	2.579.132,28	2.222.399,00	91.003,74	265.729,54	2.082.643,00	80,75%
Servei de grua (050504)	23.230.318,96	20.017.212,00	819.673,34	2.393.433,62	16.237.349,00	69,90%
Sistema d'ordenació integral de l'estacionament a la calçada (AREA) (050502)	27.192.235,35	23.431.135,00	959.468,12	2.801.632,23	35.564.263,00	130,79%
	<b>271.456.944,17</b>	<b>255.424.927,77</b>	<b>3.637.798,98</b>	<b>12.394.217,43</b>	<b>87.412.040,73</b>	<b>32,20%</b>

**MOBILITAT (0500)**
**COSTOS, INGRESSOS I TAXES DE COBERTURA PER FORMA, GERÈNCIA, SUBPROCÉS, ACTIVITAT I ORGANITZACIÓ**

Forma / Gerència / Subprocés / Activitat / Tasca / Organització	Cost	Cost Directe	Cost Indirecte	Cost Indirecte Estructura	Ingrés	Taxa de Cobertura
Ajuntament (0)	190.106.520,42	185.326.506,77	767.378,90	4.012.634,74	195.059,53	0,10%
Gerència d'Ecologia Urbana (5000)	277.883,34	219.964,99	4.320,59	53.597,76	0,00	
·Genèrics Ecologia Urbana	277.883,34	219.964,99	4.320,59	53.597,76	0,00	
Estratègia de mobilitat (0502)	207.542,40	164.284,99	3.226,91	40.030,50	0,00	
Estratègia seguretat viària (050202)	56.649,84	44.842,50	880,80	10.926,55	0,00	
Gerència d'Ecologia Urbana (5000)	56.649,84	44.842,50	880,80	10.926,55	0,00	
Pla Mobilitat Urbana (050201)	150.892,56	119.442,50	2.346,11	29.103,95	0,00	
Gerència d'Ecologia Urbana (5000)	56.649,84	44.842,50	880,80	10.926,55	0,00	
Direcció de Recursos i Control de Gestió (5000.02)	94.242,71	74.600,00	1.465,31	18.177,41	0,00	
Direcció de Serveis d'Estratègia i Cultura de Sostenibilitat (5000.0202)	94.242,71	74.600,00	1.465,31	18.177,41	0,00	
Direcció de Serveis d'Estratègia i Cultura de Sostenibilitat (5000.0202)	94.242,71	74.600,00	1.465,31	18.177,41	0,00	
Gestió de la mobilitat (0501)	63.165,36	50.000,00	982,11	12.183,25	0,00	
Actuacions i millora seguretat viària (050102)	12.633,07	10.000,00	196,42	2.436,65	0,00	
Gerència d'Ecologia Urbana (5000)	12.633,07	10.000,00	196,42	2.436,65	0,00	
Gestió del trànsit (050104)	12.633,07	10.000,00	196,42	2.436,65	0,00	
Gerència d'Ecologia Urbana (5000)	12.633,07	10.000,00	196,42	2.436,65	0,00	
Informació del trànsit (050103)	12.633,07	10.000,00	196,42	2.436,65	0,00	
Gerència d'Ecologia Urbana (5000)	12.633,07	10.000,00	196,42	2.436,65	0,00	
Instal·lacions semafòriques (050105)	12.633,07	10.000,00	196,42	2.436,65	0,00	
Gerència d'Ecologia Urbana (5000)	12.633,07	10.000,00	196,42	2.436,65	0,00	
Parades transport públic (050101)	12.633,07	10.000,00	196,42	2.436,65	0,00	
Gerència d'Ecologia Urbana (5000)	12.633,07	10.000,00	196,42	2.436,65	0,00	
Mobilitat en el territori (0503)	7.175,58	5.680,00	111,57	1.384,02	0,00	
Implementació de canvis en la mobilitat en els territoris (050301)	7.175,58	5.680,00	111,57	1.384,02	0,00	
Gerència d'Ecologia Urbana (5000)	7.175,58	5.680,00	111,57	1.384,02	0,00	
Gerència Adjunta de Mobilitat i Infraestructures (5002)	189.828.637,08	185.106.541,78	763.058,32	3.959.036,98	195.059,53	0,10%
Coordinació d'obres a l'espai públic	277.096,65	238.090,96	6.299,01	32.706,68	0,00	
Gestió de la mobilitat (0501)	277.096,65	238.090,96	6.299,01	32.706,68	0,00	
Actuacions i millora seguretat viària (050102)	55.419,33	47.618,19	1.259,80	6.541,34	0,00	
Departament de Coordinació de Processos de Mobilitat (5002.000003)	55.419,33	47.618,19	1.259,80	6.541,34	0,00	

**MOBILITAT (0500)**
**COSTOS, INGRESSOS I TAXES DE COBERTURA PER FORMA, GERÈNCIA, SUBPROCÉS, ACTIVITAT I ORGANITZACIÓ**

Forma / Gerència / Subprocés / Activitat / Tasca / Organització	Cost	Cost Directe	Cost Indirecte	Cost Indirecte Estructura	Ingrés	Taxa de Cobertura
Gestió del trànsit (050104)	55.419,33	47.618,19	1.259,80	6.541,34	0,00	
Departament de Coordinació de Processos de Mobilitat (5002.000003)	55.419,33	47.618,19	1.259,80	6.541,34	0,00	
Informació del trànsit (050103)	55.419,33	47.618,19	1.259,80	6.541,34	0,00	
Departament de Coordinació de Processos de Mobilitat (5002.000003)	55.419,33	47.618,19	1.259,80	6.541,34	0,00	
Instal·lacions semafòriques (050105)	55.419,33	47.618,19	1.259,80	6.541,34	0,00	
Departament de Coordinació de Processos de Mobilitat (5002.000003)	55.419,33	47.618,19	1.259,80	6.541,34	0,00	
Parades transport públic (050101)	55.419,33	47.618,19	1.259,80	6.541,34	0,00	
Departament de Coordinació de Processos de Mobilitat (5002.000003)	55.419,33	47.618,19	1.259,80	6.541,34	0,00	
<b>Mobilitat</b>	<b>206.049,58</b>	<b>176.461,30</b>	<b>5.267,54</b>	<b>24.320,75</b>	<b>195.059,53</b>	<b>94,67%</b>
Estratègia de mobilitat (0502)	0,00	0,00	0,00	0,00	195.059,53	
-Imports no assignables	0,00	0,00	0,00	0,00	195.059,53	
Direcció de Serveis de Mobilitat (5002.0002)	0,00	0,00	0,00	0,00	195.059,53	
Direcció de Serveis de Mobilitat (5002.0002)	0,00	0,00	0,00	0,00	195.059,53	
Gestió de la mobilitat (0501)	59.521,69	50.974,50	1.521,64	7.025,55	0,00	
Actuacions i millora seguretat viària (050102)	11.904,34	10.194,90	304,33	1.405,11	0,00	
Direcció de Serveis de Mobilitat (5002.0002)	11.904,34	10.194,90	304,33	1.405,11	0,00	
Departament d'Estratègia de Mobilitat (5002.000205)	11.904,34	10.194,90	304,33	1.405,11	0,00	
Gestió del trànsit (050104)	11.904,34	10.194,90	304,33	1.405,11	0,00	
Direcció de Serveis de Mobilitat (5002.0002)	11.904,34	10.194,90	304,33	1.405,11	0,00	
Departament d'Estratègia de Mobilitat (5002.000205)	11.904,34	10.194,90	304,33	1.405,11	0,00	
Informació del trànsit (050103)	11.904,34	10.194,90	304,33	1.405,11	0,00	
Direcció de Serveis de Mobilitat (5002.0002)	11.904,34	10.194,90	304,33	1.405,11	0,00	
Departament d'Estratègia de Mobilitat (5002.000205)	11.904,34	10.194,90	304,33	1.405,11	0,00	
Instal·lacions semafòriques (050105)	11.904,34	10.194,90	304,33	1.405,11	0,00	
Direcció de Serveis de Mobilitat (5002.0002)	11.904,34	10.194,90	304,33	1.405,11	0,00	
Departament d'Estratègia de Mobilitat (5002.000205)	11.904,34	10.194,90	304,33	1.405,11	0,00	
Parades transport públic (050101)	11.904,34	10.194,90	304,33	1.405,11	0,00	
Direcció de Serveis de Mobilitat (5002.0002)	11.904,34	10.194,90	304,33	1.405,11	0,00	
Departament d'Estratègia de Mobilitat (5002.000205)	11.904,34	10.194,90	304,33	1.405,11	0,00	
<b>Mobilitat en el territori (0503)</b>	<b>146.527,89</b>	<b>125.486,80</b>	<b>3.745,90</b>	<b>17.295,19</b>	<b>0,00</b>	

**MOBILITAT (0500)**
**COSTOS, INGRESSOS I TAXES DE COBERTURA PER FORMA, GERÈNCIA, SUBPROCÉS, ACTIVITAT I ORGANITZACIÓ**

Forma / Gerència / Subprocés / Activitat / Tasca / Organització	Cost	Cost Directe	Cost Indirecte	Cost Indirecte Estructura	Ingrés	Taxa de Cobertura
Implementació de canvis en la mobilitat en els territoris (050301)	146.527,89	125.486,80	3.745,90	17.295,19	0,00	
Direcció de Serveis de Mobilitat (5002.0002)	146.527,89	125.486,80	3.745,90	17.295,19	0,00	
Departament d'Estratègia de Mobilitat (5002.000205)	146.527,89	125.486,80	3.745,90	17.295,19	0,00	
<b>Mobilitat i Infraestructures</b>	<b>189.345.490,85</b>	<b>184.691.989,52</b>	<b>751.491,77</b>	<b>3.902.009,56</b>	<b>0,00</b>	
Estratègia de mobilitat (0502)	121.379,90	104.293,78	2.759,23	14.326,89	0,00	
Estratègia seguretat viària (050202)	60.689,95	52.146,89	1.379,61	7.163,44	0,00	
Gerència Adjunta de Mobilitat i Infraestructures (5002)	60.689,95	52.146,89	1.379,61	7.163,44	0,00	
Pla Mobilitat Urbana (050201)	60.689,95	52.146,89	1.379,61	7.163,44	0,00	
Gerència Adjunta de Mobilitat i Infraestructures (5002)	60.689,95	52.146,89	1.379,61	7.163,44	0,00	
Gestió de la mobilitat (0501)	14.237.792,66	12.233.600,64	323.656,04	1.680.535,98	0,00	
Actuacions i millora seguretat viària (050102)	424.343,41	364.610,43	9.646,25	50.086,72	0,00	
Gerència Adjunta de Mobilitat i Infraestructures (5002)	424.343,41	364.610,43	9.646,25	50.086,72	0,00	
Gestió del trànsit (050104)	4.186.202,10	3.596.928,67	95.161,49	494.111,93	0,00	
Gerència Adjunta de Mobilitat i Infraestructures (5002)	4.186.202,10	3.596.928,67	95.161,49	494.111,93	0,00	
Informació del trànsit (050103)	356.840,81	306.609,88	8.111,77	42.119,16	0,00	
Gerència Adjunta de Mobilitat i Infraestructures (5002)	356.840,81	306.609,88	8.111,77	42.119,16	0,00	
Instal·lacions semafòriques (050105)	8.913.565,54	7.658.841,76	202.624,76	1.052.099,01	0,00	
Gerència Adjunta de Mobilitat i Infraestructures (5002)	8.913.565,54	7.658.841,76	202.624,76	1.052.099,01	0,00	
Parades transport públic (050101)	356.840,81	306.609,88	8.111,77	42.119,16	0,00	
Gerència Adjunta de Mobilitat i Infraestructures (5002)	356.840,81	306.609,88	8.111,77	42.119,16	0,00	
Mobilitat en el territori (0503)	224.736,21	193.101,07	5.108,74	26.526,39	0,00	
Implementació de canvis en la mobilitat en els territoris (050301)	224.736,21	193.101,07	5.108,74	26.526,39	0,00	
Gerència Adjunta de Mobilitat i Infraestructures (5002)	224.736,21	193.101,07	5.108,74	26.526,39	0,00	
Serveis municipals de mobilitat (0505)	18.474.593,79	15.874.005,74	419.967,76	2.180.620,29	0,00	
Aparcaments (050501)	46.476,62	39.934,31	1.056,51	5.485,80	0,00	
Gerència Adjunta de Mobilitat i Infraestructures (5002)	46.476,62	39.934,31	1.056,51	5.485,80	0,00	
Bicing (050503)	18.428.117,17	15.834.071,43	418.911,24	2.175.134,50	0,00	
Gerència Adjunta de Mobilitat i Infraestructures (5002)	18.428.117,17	15.834.071,43	418.911,24	2.175.134,50	0,00	
Transport metropolità (0504)	156.286.988,29	156.286.988,29	0,00	0,00	0,00	
Autoritat del Transport Metropolità (ATM) (050401)	156.286.988,29	156.286.988,29	0,00	0,00	0,00	
Gerència Adjunta de Mobilitat i Infraestructures (5002)	156.286.988,29	156.286.988,29	0,00	0,00	0,00	
<b>Societat Mercantils (5)</b>	<b>81.350.423,76</b>	<b>70.098.421,00</b>	<b>2.870.420,07</b>	<b>8.381.582,68</b>	<b>87.216.981,20</b>	<b>107,21%</b>

**MOBILITAT (0500)**
**COSTOS, INGRESSOS I TAXES DE COBERTURA PER FORMA, GERÈNCIA, SUBPROCÉS, ACTIVITAT I ORGANITZACIÓ**

Forma / Gerència / Subprocés / Activitat / Tasca / Organització	Cost	Cost Directe	Cost Indirecte	Cost Indirecte Estructura	Ingrés	Taxa de Cobertura
Barcelona de Serveis Municipals, SA (BSM) (5501)	81.350.423,76	70.098.421,00	2.870.420,07	8.381.582,68	87.216.981,20	107,21%
<b>· Genèrics Barcelona de Serveis Municipals, SA (BSM)</b>	<b>81.350.423,76</b>	<b>70.098.421,00</b>	<b>2.870.420,07</b>	<b>8.381.582,68</b>	<b>87.216.981,20</b>	<b>107,21%</b>
<b>Serveis municipals de mobilitat (0505)</b>	<b>81.350.423,76</b>	<b>70.098.421,00</b>	<b>2.870.420,07</b>	<b>8.381.582,68</b>	<b>87.216.981,20</b>	<b>107,21%</b>
Aparcaments (050501)	26.402.733,17	22.750.833,00	931.610,82	2.720.289,35	26.458.196,00	100,21%
Barcelona de Serveis Municipals, SA (BSM) (5501)	26.402.733,17	22.750.833,00	931.610,82	2.720.289,35	26.458.196,00	100,21%
Bicing (050503)	1.946.003,99	1.676.842,00	68.664,04	200.497,95	6.874.530,20	353,26%
Barcelona de Serveis Municipals, SA (BSM) (5501)	1.946.003,99	1.676.842,00	68.664,04	200.497,95	6.874.530,20	353,26%
Estació (050505)	2.579.132,28	2.222.399,00	91.003,74	265.729,54	2.082.643,00	80,75%
Barcelona de Serveis Municipals, SA (BSM) (5501)	2.579.132,28	2.222.399,00	91.003,74	265.729,54	2.082.643,00	80,75%
Servei de grua (050504)	23.230.318,96	20.017.212,00	819.673,34	2.393.433,62	16.237.349,00	69,90%
Barcelona de Serveis Municipals, SA (BSM) (5501)	23.230.318,96	20.017.212,00	819.673,34	2.393.433,62	16.237.349,00	69,90%
Sistema d'ordenació integral de l'estacionament a la calçada (AREA) (050502)	27.192.235,35	23.431.135,00	959.468,12	2.801.632,23	35.564.263,00	130,79%
Barcelona de Serveis Municipals, SA (BSM) (5501)	27.192.235,35	23.431.135,00	959.468,12	2.801.632,23	35.564.263,00	130,79%
	<b>271.456.944,17</b>	<b>255.424.927,77</b>	<b>3.637.798,98</b>	<b>271.456.944,17</b>	<b>87.412.040,73</b>	<b>32,20%</b>

**MOBILITAT (0500)**
**FINANÇAMENT PER FORMA, GERÈNCIA, SUBPROCÉS I ACTIVITAT**

Forma / Gerència / Subprocés / Activitat / Tasca	Cost	Aportació Usuari	Aportació Altres	Aportació Teòrica Ajuntament	
Ajuntament (0)	190.106.520,42	0,00	195.059,53	189.911.460,89	99,90%
Gerència d'Ecologia Urbana (5000)	277.883,34	0,00	0,00	277.883,34	100,00%
· Genèrics Ecologia Urbana	277.883,34	0,00	0,00	277.883,34	100,00%
Estratègia de mobilitat (0502)	207.542,40	0,00	0,00	207.542,40	100,00%
Estratègia seguretat viària (050202)	56.649,84	0,00	0,00	56.649,84	100,00%
Pla Mobilitat Urbana (050201)	150.892,56	0,00	0,00	150.892,56	100,00%
Gestió de la mobilitat (0501)	63.165,36	0,00	0,00	63.165,36	100,00%
Actuacions i millora seguretat viària (050102)	12.633,07	0,00	0,00	12.633,07	100,00%
Gestió del trànsit (050104)	12.633,07	0,00	0,00	12.633,07	100,00%
Informació del trànsit (050103)	12.633,07	0,00	0,00	12.633,07	100,00%
Instal·lacions semafòriques (050105)	12.633,07	0,00	0,00	12.633,07	100,00%
Parades transport públic (050101)	12.633,07	0,00	0,00	12.633,07	100,00%
Mobilitat en el territori (0503)	7.175,58	0,00	0,00	7.175,58	100,00%
Implementació de canvis en la mobilitat en els territoris (050301)	7.175,58	0,00	0,00	7.175,58	100,00%
Gerència Adjunta de Mobilitat i Infraestructures (5002)	189.828.637,08	0,00	195.059,53	189.633.577,55	99,90%
Coordinació d'obres a l'espai públic	277.096,65	0,00	0,00	277.096,65	100,00%
Gestió de la mobilitat (0501)	277.096,65	0,00	0,00	277.096,65	100,00%
Actuacions i millora seguretat viària (050102)	55.419,33	0,00	0,00	55.419,33	100,00%
Gestió del trànsit (050104)	55.419,33	0,00	0,00	55.419,33	100,00%
Informació del trànsit (050103)	55.419,33	0,00	0,00	55.419,33	100,00%
Instal·lacions semafòriques (050105)	55.419,33	0,00	0,00	55.419,33	100,00%
Parades transport públic (050101)	55.419,33	0,00	0,00	55.419,33	100,00%
Mobilitat	206.049,58	0,00	195.059,53	10.990,05	5,33%
Estratègia de mobilitat (0502)	0,00	0,00	195.059,53	0,00	0,00%
· Imports no assignables	0,00	0,00	195.059,53	0,00	0,00%
Gestió de la mobilitat (0501)	59.521,69	0,00	0,00	59.521,69	100,00%
Actuacions i millora seguretat viària (050102)	11.904,34	0,00	0,00	11.904,34	100,00%
Gestió del trànsit (050104)	11.904,34	0,00	0,00	11.904,34	100,00%
Informació del trànsit (050103)	11.904,34	0,00	0,00	11.904,34	100,00%
Instal·lacions semafòriques (050105)	11.904,34	0,00	0,00	11.904,34	100,00%

**MOBILITAT (0500)**
**FINANÇAMENT PER FORMA, GERÈNCIA, SUBPROCÉS I ACTIVITAT**

Forma / Gerència / Subprocés / Activitat / Tasca	Cost	Aportació Usuari	Aportació Altres	Aportació Teòrica Ajuntament	
Parades transport públic (050101)	11.904,34	0,00	0,00	11.904,34	100,00%
<b>Mobilitat en el territori (0503)</b>	<b>146.527,89</b>	<b>0,00</b>	<b>0,00</b>	<b>146.527,89</b>	<b>100,00%</b>
Implementació de canvis en la mobilitat en els territoris (050301)	146.527,89	0,00	0,00	146.527,89	100,00%
<b>Mobilitat i Infraestructures</b>	<b>189.345.490,85</b>	<b>0,00</b>	<b>0,00</b>	<b>189.345.490,85</b>	<b>100,00%</b>
<b>Estratègia de mobilitat (0502)</b>	<b>121.379,90</b>	<b>0,00</b>	<b>0,00</b>	<b>121.379,90</b>	<b>100,00%</b>
Estratègia seguretat viària (050202)	60.689,95	0,00	0,00	60.689,95	100,00%
Pla Mobilitat Urbana (050201)	60.689,95	0,00	0,00	60.689,95	100,00%
<b>Gestió de la mobilitat (0501)</b>	<b>14.237.792,66</b>	<b>0,00</b>	<b>0,00</b>	<b>14.237.792,66</b>	<b>100,00%</b>
Actuacions i millora seguretat viària (050102)	424.343,41	0,00	0,00	424.343,41	100,00%
Gestió del trànsit (050104)	4.186.202,10	0,00	0,00	4.186.202,10	100,00%
Informació del trànsit (050103)	356.840,81	0,00	0,00	356.840,81	100,00%
Instal·lacions semafòriques (050105)	8.913.565,54	0,00	0,00	8.913.565,54	100,00%
Parades transport públic (050101)	356.840,81	0,00	0,00	356.840,81	100,00%
<b>Mobilitat en el territori (0503)</b>	<b>224.736,21</b>	<b>0,00</b>	<b>0,00</b>	<b>224.736,21</b>	<b>100,00%</b>
Implementació de canvis en la mobilitat en els territoris (050301)	224.736,21	0,00	0,00	224.736,21	100,00%
<b>Serveis municipals de mobilitat (0505)</b>	<b>18.474.593,79</b>	<b>0,00</b>	<b>0,00</b>	<b>18.474.593,79</b>	<b>100,00%</b>
Aparcaments (050501)	46.476,62	0,00	0,00	46.476,62	100,00%
Bicing (050503)	18.428.117,17	0,00	0,00	18.428.117,17	100,00%
<b>Transport metropolità (0504)</b>	<b>156.286.988,29</b>	<b>0,00</b>	<b>0,00</b>	<b>156.286.988,29</b>	<b>100,00%</b>
Autoritat del Transport Metropolità (ATM) (050401)	156.286.988,29	0,00	0,00	156.286.988,29	100,00%
<b>Societat Mercantils (5)</b>	<b>81.350.423,76</b>	<b>87.216.981,20</b>	<b>0,00</b>	<b>0,00</b>	<b>0,00%</b>
<b>Barcelona de Serveis Municipals, SA (BSM) (5501)</b>	<b>81.350.423,76</b>	<b>87.216.981,20</b>	<b>0,00</b>	<b>0,00</b>	<b>0,00%</b>
<b>·Genèrics Barcelona de Serveis Municipals, SA (BSM)</b>	<b>81.350.423,76</b>	<b>87.216.981,20</b>	<b>0,00</b>	<b>0,00</b>	<b>0,00%</b>
<b>Serveis municipals de mobilitat (0505)</b>	<b>81.350.423,76</b>	<b>87.216.981,20</b>	<b>0,00</b>	<b>0,00</b>	<b>0,00%</b>
Aparcaments (050501)	26.402.733,17	26.458.196,00	0,00	0,00	0,00%
Bicing (050503)	1.946.003,99	6.874.530,20	0,00	0,00	0,00%
Estació (050505)	2.579.132,28	2.082.643,00	0,00	496.489,28	19,25%
Servei de grua (050504)	23.230.318,96	16.237.349,00	0,00	6.992.969,96	30,10%
Sistema d'ordenació integral de l'estacionament a la calçada (AREA) (050502)	27.192.235,35	35.564.263,00	0,00	0,00	0,00%
	<b>271.456.944,17</b>	<b>87.216.981,20</b>	<b>195.059,53</b>	<b>184.044.903,44</b>	<b>67,80%</b>

**MOBILITAT (0500)**
**FINANÇAMENT PER FORMA, GERÈNCIA, SUBPROCÉS, ACTIVITAT I ORGANITZACIÓ**

Forma / Gerència / Subprocés / Activitat / Tasca / Organització	Cost	Aportació Usuari	Aportació Altres	Aportació Teòrica Ajuntament	
Ajuntament (0)	190.106.520,42	0,00	195.059,53	189.911.460,89	99,90%
Gerència d'Ecologia Urbana (5000)	277.883,34	0,00	0,00	277.883,34	100,00%
· Genèrics Ecologia Urbana	277.883,34	0,00	0,00	277.883,34	100,00%
Estratègia de mobilitat (0502)	207.542,40	0,00	0,00	207.542,40	100,00%
Estratègia seguretat viària (050202)	56.649,84	0,00	0,00	56.649,84	100,00%
Gerència d'Ecologia Urbana (5000)	56.649,84	0,00	0,00	56.649,84	100,00%
Pla Mobilitat Urbana (050201)	150.892,56	0,00	0,00	150.892,56	100,00%
Gerència d'Ecologia Urbana (5000)	56.649,84	0,00	0,00	56.649,84	100,00%
Direcció de Recursos i Control de Gestió (5000.02)	94.242,71	0,00	0,00	94.242,71	100,00%
Direcció de Serveis d'Estratègia i Cultura de Sostenibilitat (5000.0202)	94.242,71	0,00	0,00	94.242,71	100,00%
Direcció de Serveis d'Estratègia i Cultura de Sostenibilitat (5000.0202)	94.242,71	0,00	0,00	94.242,71	100,00%
Gestió de la mobilitat (0501)	63.165,36	0,00	0,00	63.165,36	100,00%
Actuacions i millora seguretat viària (050102)	12.633,07	0,00	0,00	12.633,07	100,00%
Gerència d'Ecologia Urbana (5000)	12.633,07	0,00	0,00	12.633,07	100,00%
Gestió del trànsit (050104)	12.633,07	0,00	0,00	12.633,07	100,00%
Gerència d'Ecologia Urbana (5000)	12.633,07	0,00	0,00	12.633,07	100,00%
Informació del trànsit (050103)	12.633,07	0,00	0,00	12.633,07	100,00%
Gerència d'Ecologia Urbana (5000)	12.633,07	0,00	0,00	12.633,07	100,00%
Instal·lacions semafòriques (050105)	12.633,07	0,00	0,00	12.633,07	100,00%
Gerència d'Ecologia Urbana (5000)	12.633,07	0,00	0,00	12.633,07	100,00%
Parades transport públic (050101)	12.633,07	0,00	0,00	12.633,07	100,00%
Gerència d'Ecologia Urbana (5000)	12.633,07	0,00	0,00	12.633,07	100,00%
Mobilitat en el territori (0503)	7.175,58	0,00	0,00	7.175,58	100,00%
Implementació de canvis en la mobilitat en els territoris (050301)	7.175,58	0,00	0,00	7.175,58	100,00%
Gerència d'Ecologia Urbana (5000)	7.175,58	0,00	0,00	7.175,58	100,00%
Gerència Adjunta de Mobilitat i Infraestructures (5002)	189.828.637,08	0,00	195.059,53	189.633.577,55	99,90%
Coordinació d'obres a l'espai públic	277.096,65	0,00	0,00	277.096,65	100,00%
Gestió de la mobilitat (0501)	277.096,65	0,00	0,00	277.096,65	100,00%
Actuacions i millora seguretat viària (050102)	55.419,33	0,00	0,00	55.419,33	100,00%
Departament de Coordinació de Processos de Mobilitat (5002.000003)	55.419,33	0,00	0,00	55.419,33	100,00%



**MOBILITAT (0500)**
**FINANÇAMENT PER FORMA, GERÈNCIA, SUBPROCÉS, ACTIVITAT I ORGANITZACIÓ**

Forma / Gerència / Subprocés / Activitat / Tasca / Organització	Cost	Aportació Usuari	Aportació Altres	Aportació Teòrica Ajuntament	
Gestió del trànsit (050104)	55.419,33	0,00	0,00	55.419,33	100,00%
Departament de Coordinació de Processos de Mobilitat (5002.000003)	55.419,33	0,00	0,00	55.419,33	100,00%
Informació del trànsit (050103)	55.419,33	0,00	0,00	55.419,33	100,00%
Departament de Coordinació de Processos de Mobilitat (5002.000003)	55.419,33	0,00	0,00	55.419,33	100,00%
Instal·lacions semafòriques (050105)	55.419,33	0,00	0,00	55.419,33	100,00%
Departament de Coordinació de Processos de Mobilitat (5002.000003)	55.419,33	0,00	0,00	55.419,33	100,00%
Parades transport públic (050101)	55.419,33	0,00	0,00	55.419,33	100,00%
Departament de Coordinació de Processos de Mobilitat (5002.000003)	55.419,33	0,00	0,00	55.419,33	100,00%
<b>Mobilitat</b>	<b>206.049,58</b>	<b>0,00</b>	<b>195.059,53</b>	<b>10.990,05</b>	<b>5,33%</b>
<b>Estratègia de mobilitat (0502)</b>	<b>0,00</b>	<b>0,00</b>	<b>195.059,53</b>	<b>0,00</b>	<b>0,00%</b>
-Imports no assignables	0,00	0,00	195.059,53	0,00	0,00%
Direcció de Serveis de Mobilitat (5002.0002)	0,00	0,00	195.059,53	0,00	0,00%
Direcció de Serveis de Mobilitat (5002.0002)	0,00	0,00	195.059,53	0,00	0,00%
<b>Gestió de la mobilitat (0501)</b>	<b>59.521,69</b>	<b>0,00</b>	<b>0,00</b>	<b>59.521,69</b>	<b>100,00%</b>
Actuacions i millora seguretat viària (050102)	11.904,34	0,00	0,00	11.904,34	100,00%
Direcció de Serveis de Mobilitat (5002.0002)	11.904,34	0,00	0,00	11.904,34	100,00%
Departament d'Estratègia de Mobilitat (5002.000205)	11.904,34	0,00	0,00	11.904,34	100,00%
Gestió del trànsit (050104)	11.904,34	0,00	0,00	11.904,34	100,00%
Direcció de Serveis de Mobilitat (5002.0002)	11.904,34	0,00	0,00	11.904,34	100,00%
Departament d'Estratègia de Mobilitat (5002.000205)	11.904,34	0,00	0,00	11.904,34	100,00%
Informació del trànsit (050103)	11.904,34	0,00	0,00	11.904,34	100,00%
Direcció de Serveis de Mobilitat (5002.0002)	11.904,34	0,00	0,00	11.904,34	100,00%
Departament d'Estratègia de Mobilitat (5002.000205)	11.904,34	0,00	0,00	11.904,34	100,00%
Instal·lacions semafòriques (050105)	11.904,34	0,00	0,00	11.904,34	100,00%
Direcció de Serveis de Mobilitat (5002.0002)	11.904,34	0,00	0,00	11.904,34	100,00%
Departament d'Estratègia de Mobilitat (5002.000205)	11.904,34	0,00	0,00	11.904,34	100,00%
Parades transport públic (050101)	11.904,34	0,00	0,00	11.904,34	100,00%
Direcció de Serveis de Mobilitat (5002.0002)	11.904,34	0,00	0,00	11.904,34	100,00%
Departament d'Estratègia de Mobilitat (5002.000205)	11.904,34	0,00	0,00	11.904,34	100,00%
<b>Mobilitat en el territori (0503)</b>	<b>146.527,89</b>	<b>0,00</b>	<b>0,00</b>	<b>146.527,89</b>	<b>100,00%</b>
Implementació de canvis en la mobilitat en els territoris (050301)	146.527,89	0,00	0,00	146.527,89	100,00%
Direcció de Serveis de Mobilitat (5002.0002)	146.527,89	0,00	0,00	146.527,89	100,00%
Departament d'Estratègia de Mobilitat (5002.000205)	146.527,89	0,00	0,00	146.527,89	100,00%

**MOBILITAT (0500)**
**FINANÇAMENT PER FORMA, GERÈNCIA, SUBPROCÉS, ACTIVITAT I ORGANITZACIÓ**

Forma / Gerència / Subprocés / Activitat / Tasca / Organització	Cost	Aportació Usuari	Aportació Altres	Aportació Teòrica Ajuntament	
<b>Mobilitat i Infraestructures</b>	189.345.490,85	0,00	0,00	189.345.490,85	100,00%
<b>Estratègia de mobilitat (0502)</b>	121.379,90	0,00	0,00	121.379,90	100,00%
Estratègia seguretat viària (050202)	60.689,95	0,00	0,00	60.689,95	100,00%
Gerència Adjunta de Mobilitat i Infraestructures (5002)	60.689,95	0,00	0,00	60.689,95	100,00%
Pla Mobilitat Urbana (050201)	60.689,95	0,00	0,00	60.689,95	100,00%
Gerència Adjunta de Mobilitat i Infraestructures (5002)	60.689,95	0,00	0,00	60.689,95	100,00%
<b>Gestió de la mobilitat (0501)</b>	14.237.792,66	0,00	0,00	14.237.792,66	100,00%
Actuacions i millora seguretat viària (050102)	424.343,41	0,00	0,00	424.343,41	100,00%
Gerència Adjunta de Mobilitat i Infraestructures (5002)	424.343,41	0,00	0,00	424.343,41	100,00%
Gestió del trànsit (050104)	4.186.202,10	0,00	0,00	4.186.202,10	100,00%
Gerència Adjunta de Mobilitat i Infraestructures (5002)	4.186.202,10	0,00	0,00	4.186.202,10	100,00%
Informació del trànsit (050103)	356.840,81	0,00	0,00	356.840,81	100,00%
Gerència Adjunta de Mobilitat i Infraestructures (5002)	356.840,81	0,00	0,00	356.840,81	100,00%
Instal·lacions semafòriques (050105)	8.913.565,54	0,00	0,00	8.913.565,54	100,00%
Gerència Adjunta de Mobilitat i Infraestructures (5002)	8.913.565,54	0,00	0,00	8.913.565,54	100,00%
Parades transport públic (050101)	356.840,81	0,00	0,00	356.840,81	100,00%
Gerència Adjunta de Mobilitat i Infraestructures (5002)	356.840,81	0,00	0,00	356.840,81	100,00%
<b>Mobilitat en el territori (0503)</b>	224.736,21	0,00	0,00	224.736,21	100,00%
Implementació de canvis en la mobilitat en els territoris (050301)	224.736,21	0,00	0,00	224.736,21	100,00%
Gerència Adjunta de Mobilitat i Infraestructures (5002)	224.736,21	0,00	0,00	224.736,21	100,00%
<b>Serveis municipals de mobilitat (0505)</b>	18.474.593,79	0,00	0,00	18.474.593,79	100,00%
Aparcaments (050501)	46.476,62	0,00	0,00	46.476,62	100,00%
Gerència Adjunta de Mobilitat i Infraestructures (5002)	46.476,62	0,00	0,00	46.476,62	100,00%
Bicing (050503)	18.428.117,17	0,00	0,00	18.428.117,17	100,00%
Gerència Adjunta de Mobilitat i Infraestructures (5002)	18.428.117,17	0,00	0,00	18.428.117,17	100,00%
<b>Transport metropolità (0504)</b>	156.286.988,29	0,00	0,00	156.286.988,29	100,00%
Autoritat del Transport Metropolità (ATM) (050401)	156.286.988,29	0,00	0,00	156.286.988,29	100,00%
Gerència Adjunta de Mobilitat i Infraestructures (5002)	156.286.988,29	0,00	0,00	156.286.988,29	100,00%
<b>Societat Mercantils (5)</b>	81.350.423,76	87.216.981,20	0,00	0,00	0,00%
Barcelona de Serveis Municipals, SA (BSM) (5501)	81.350.423,76	87.216.981,20	0,00	0,00	0,00%
-Genèrics Barcelona de Serveis Municipals, SA (BSM)	81.350.423,76	87.216.981,20	0,00	0,00	0,00%

**MOBILITAT (0500)**
**FINANÇAMENT PER FORMA, GERÈNCIA, SUBPROCÉS, ACTIVITAT I ORGANITZACIÓ**

Forma / Gerència / Subprocés / Activitat / Tasca / Organització	Cost	Aportació Usuari	Aportació Altres	Aportació Teòrica Ajuntament	
Serveis municipals de mobilitat (0505)	81.350.423,76	87.216.981,20	0,00	0,00	0,00%
Aparcaments (050501)	26.402.733,17	26.458.196,00	0,00	0,00	0,00%
Barcelona de Serveis Municipals, SA (BSM) (5501)	26.402.733,17	26.458.196,00	0,00	0,00	0,00%
Bicing (050503)	1.946.003,99	6.874.530,20	0,00	0,00	0,00%
Barcelona de Serveis Municipals, SA (BSM) (5501)	1.946.003,99	6.874.530,20	0,00	0,00	0,00%
Estació (050505)	2.579.132,28	2.082.643,00	0,00	496.489,28	19,25%
Barcelona de Serveis Municipals, SA (BSM) (5501)	2.579.132,28	2.082.643,00	0,00	496.489,28	19,25%
Servei de grua (050504)	23.230.318,96	16.237.349,00	0,00	6.992.969,96	30,10%
Barcelona de Serveis Municipals, SA (BSM) (5501)	23.230.318,96	16.237.349,00	0,00	6.992.969,96	30,10%
Sistema d'ordenació integral de l'estacionament a la calçada (AREA) (050502)	27.192.235,35	35.564.263,00	0,00	0,00	0,00%
Barcelona de Serveis Municipals, SA (BSM) (5501)	27.192.235,35	35.564.263,00	0,00	0,00	0,00%
	<b>271.456.944,17</b>	<b>87.216.981,20</b>	<b>195.059,53</b>	<b>184.044.903,44</b>	<b>67,80%</b>

