

























# Memoria de Costes 2018

## INFORME CORPORATIVO

MOVILIDAD (0500)



**MOVILIDAD (0500)**
**NATURALEZAS DEL COSTE**

Naturaleza	Coste Proceso	% Coste	Coste Ciutat	% Coste	Proceso vs Ciutat	% Proceso % Ciutat
Amortizaciones	9.505.614,53	3,50%	101.873.833,62	4,18%	9,33%	
Arrendamientos i alquileres	2.860.642,35	1,05%	35.618.770,83	1,46%	8,03%	
Compra de material y fungibles	187.984,33	0,07%	16.329.597,25	0,67%	1,15%	
Comunicaciones y Notificaciones	440.528,45	0,16%	7.995.481,36	0,33%	5,51%	
Contratos externos	29.509.118,92	10,87%	661.767.657,48	27,14%	4,46%	
Estudios y trabajos técnicos	1.056.484,79	0,39%	19.661.695,65	0,81%	5,37%	
Gasto Financiero	220.425,54	0,08%	15.259.758,21	0,63%	1,44%	
Limpieza	1.028.698,41	0,38%	41.837.178,00	1,72%	2,46%	
Mantenimiento, reparación y conservación	8.638.030,02	3,18%	78.085.759,63	3,20%	11,06%	
Otros gastos	4.821.383,07	1,78%	126.554.231,18	5,19%	3,81%	
Publicidad y Propaganda	560.139,39	0,21%	16.690.489,54	0,68%	3,36%	
Recursos Humanos	0,00	0,00%	124.777,21	0,01%	0,00%	
Recursos Humanos: Cotizaciones sociales empre	11.129.244,33	4,10%	162.322.490,47	6,66%	6,86%	
Recursos Humanos: Indemnizaciones	120.000,00	0,04%	618.858,19	0,03%	19,39%	
Recursos Humanos: Indemnizaciones por el servi	11.928,42	0,00%	442.368,67	0,02%	2,70%	
Recursos Humanos: Otros costes sociales	2.090.349,09	0,77%	8.241.911,23	0,34%	25,36%	
Recursos Humanos: Sueldos y salarios	35.666.586,58	13,14%	596.611.675,46	24,47%	5,98%	
Recursos Humanos: Transporte del personal	30.441,32	0,01%	824.519,88	0,03%	3,69%	
Servicios Bancarios y Financieros	0,00	0,00%	142.138,29	0,01%	0,00%	
Subvenciones y Transferencias	159.210.121,78	58,65%	475.120.143,47	19,49%	33,51%	
Suministros: Agua	170.326,04	0,06%	5.974.506,65	0,25%	2,85%	
Suministros: Electricidad	1.198.740,07	0,44%	24.365.824,52	1,00%	4,92%	
Suministros: Gas	13.952,70	0,01%	4.704.891,71	0,19%	0,30%	
Suministros: Otros	2.050.053,59	0,76%	24.912.705,26	1,02%	8,23%	

## MOVILIDAD (0500)

### NATURALEZAS DEL COSTE

Naturaleza	Coste Proceso	% Coste	Coste Ciutat	% Coste	Proceso vs Ciutat	% Proceso % Ciutat
Suministros: Teléfono y datos	878.896,24	0,32%	6.292.904,11	0,26%	13,97%	
Transportes	34.000,21	0,01%	1.340.719,63	0,05%	2,54%	
Tributos	23.254,00	0,01%	4.218.980,60	0,17%	0,55%	
	<b>271.456.944,17</b>	<b>100,00%</b>	<b>2.437.933.868,08</b>	<b>100,00%</b>		

**MOVILIDAD (0500)**
**COSTES DE LOS SERVICIOS OBLIGATORIOS Y NO OBLIGATORIOS POR FORMA, GERENCIA Y SUBPROCESO**

Forma / Gerencia / Subproceso	Coste Subproceso	% Coste	Coste Obligatorios*	% Coste	% C.O. / Coste	Coste No Obligatorios	% Coste	% C.NoO. / Coste
<b>Ayuntamiento (0)</b>	190.106.520,42	70,03%	171.678.403,25	69,08%	90,31%	18.428.117,17	80,29%	9,69%
Gerencia de Ecología Urbana (5000)	277.883,34	0,10%	277.883,34	0,11%	100,00%	0,00	0,00%	0,00%
-Genéricos Ecología Urbana	277.883,34	0,10%	277.883,34	0,11%	100,00%	0,00	0,00%	0,00%
Gerencia Adjunta de Movilidad e Infraestructuras (5002)	189.828.637,08	69,93%	171.400.519,91	68,97%	90,29%	18.428.117,17	80,29%	9,71%
Coordinación de obras al espacio público	277.096,65	0,10%	277.096,65	0,11%	100,00%	0,00	0,00%	0,00%
Movilidad	206.049,58	0,08%	206.049,58	0,08%	100,00%	0,00	0,00%	0,00%
Movilidad e Infraestructuras	189.345.490,85	69,75%	170.917.373,68	68,78%	90,27%	18.428.117,17	80,29%	9,73%
<b>Sociedades Mercantiles (5)</b>	81.350.423,76	29,97%	76.825.287,48	30,92%	94,44%	4.525.136,27	19,71%	5,56%
Barcelona de Servicios Municipales, SA (BSM) (5501)	81.350.423,76	29,97%	76.825.287,48	30,92%	94,44%	4.525.136,27	19,71%	5,56%
-Genéricos Barcelona de Servicios Municipales, SA (BSM)	81.350.423,76	29,97%	76.825.287,48	30,92%	94,44%	4.525.136,27	19,71%	5,56%
	<b>271.456.944,17</b>	<b>100,00%</b>	<b>248.503.690,73</b>	<b>100,00%</b>	<b>91,54%</b>	<b>22.953.253,45</b>	<b>100,00%</b>	<b>8,46%</b>

\*Según Ley Reguladora de las Bases de Régimen Local, Carta Municipal de Barcelona y legislación sectorial a fecha actual.

**MOVILIDAD (0500)**
**COSTES DE LOS SERVICIOS OBLIGATORIOS Y NO OBLIGATORIOS POR FORMA, GERENCIA, SUBPROCESO Y HABITANTE**

Forma / Gerencia / Subproceso	Coste Subproceso	Coste por Habitante	Coste Obligatorios*	Coste por Habitante	Coste No Obligatorios	Coste por Habitante
<b>Ayuntamiento (0)</b>	190.106.520,42	117,32	171.678.403,25	105,95	18.428.117,17	11,37
Gerencia de Ecología Urbana (5000)	277.883,34	0,17	277.883,34	0,17	0,00	0,00
·Genéricos Ecología Urbana	277.883,34	0,17	277.883,34	0,17	0,00	0,00
Gerencia Adjunta de Movilidad e Infraestructuras (5002)	189.828.637,08	117,15	171.400.519,91	105,78	18.428.117,17	11,37
Coordinación de obras al espacio público	277.096,65	0,17	277.096,65	0,17	0,00	0,00
Movilidad	206.049,58	0,13	206.049,58	0,13	0,00	0,00
Movilidad e Infraestructuras	189.345.490,85	116,86	170.917.373,68	105,48	18.428.117,17	11,37
<b>Sociedades Mercantiles (5)</b>	81.350.423,76	50,21	76.825.287,48	47,41	4.525.136,27	2,79
Barcelona de Servicios Municipales, SA (BSM) (5501)	81.350.423,76	50,21	76.825.287,48	47,41	4.525.136,27	2,79
·Genéricos Barcelona de Servicios Municipales, SA (BSM)	81.350.423,76	50,21	76.825.287,48	47,41	4.525.136,27	2,79
	<b>271.456.944,17</b>	<b>167,53</b>	<b>248.503.690,73</b>	<b>153,36</b>	<b>22.953.253,45</b>	<b>14,17</b>

\*Según Ley Reguladora de las Bases de Régimen Local, Carta Municipal de Barcelona y legislación sectorial a fecha actual.

**Población: 1.620.343**

## MOVILIDAD (0500)

### COSTES E INGRESOS POR SUBPROCESO

#### DISTRIBUCIÓN DE LOS COSTES

81.350.423,76	-Genéricos Barcelona de Servicios Municipales, SA (BSM)	277.883,34	-Genéricos Ecología Urbana
277.096,65	Coordinación de obras al espacio público	206.049,58	Movilidad
189.345.490,85	Movilidad e Infraestructuras		



87.216.981,20	-Genéricos Barcelona de Servicios Municipales, SA (BSM)	0,00	-Genéricos Ecología Urbana
0,00	Coordinación de obras al espacio público	195.059,53	Movilidad
0,00	Movilidad e Infraestructuras		

#### DISTRIBUCIÓN DE LOS INGRESOS

**MOVILIDAD (0500)**
**COSTES, INGRESOS Y TASAS DE COBERTURA POR FORMA, GERENCIA Y SUBPROCESO**

Forma / Gerencia / Subproceso	Coste	Coste Directo	Coste Indirecto	Coste Indirecto Estructura	Ingreso	Tasa de Cobertura
<b>Ayuntamiento (0)</b>	<b>190.106.520,42</b>	<b>185.326.506,77</b>	<b>767.378,90</b>	<b>4.012.634,74</b>	<b>195.059,53</b>	<b>0,10%</b>
<b>Gerencia de Ecología Urbana (5000)</b>	<b>277.883,34</b>	<b>219.964,99</b>	<b>4.320,59</b>	<b>53.597,76</b>	<b>0,00</b>	
-Genéricos Ecología Urbana	277.883,34	219.964,99	4.320,59	53.597,76	0,00	
<b>Gerencia Adjunta de Movilidad e Infraestructuras (5002)</b>	<b>189.828.637,08</b>	<b>185.106.541,78</b>	<b>763.058,32</b>	<b>3.959.036,98</b>	<b>195.059,53</b>	<b>0,10%</b>
Coordinación de obras al espacio público	277.096,65	238.090,96	6.299,01	32.706,68	0,00	
Movilidad	206.049,58	176.461,30	5.267,54	24.320,75	195.059,53	94,67%
Movilidad e Infraestructuras	189.345.490,85	184.691.989,52	751.491,77	3.902.009,56	0,00	
<b>Sociedades Mercantiles (5)</b>	<b>81.350.423,76</b>	<b>70.098.421,00</b>	<b>2.870.420,07</b>	<b>8.381.582,68</b>	<b>87.216.981,20</b>	<b>107,21%</b>
<b>Barcelona de Servicios Municipales, SA (BSM) (5501)</b>	<b>81.350.423,76</b>	<b>70.098.421,00</b>	<b>2.870.420,07</b>	<b>8.381.582,68</b>	<b>87.216.981,20</b>	<b>107,21%</b>
-Genéricos Barcelona de Servicios Municipales, SA (BSM)	81.350.423,76	70.098.421,00	2.870.420,07	8.381.582,68	87.216.981,20	107,21%
	<b>271.456.944,17</b>	<b>255.424.927,77</b>	<b>3.637.798,98</b>	<b>12.394.217,43</b>	<b>87.412.040,73</b>	<b>32,20%</b>

**MOVILIDAD (0500)**
**COSTES, INGRESOS Y TASAS DE COBERTURA POR FORMA, GERENCIA, SUBPROCESO Y ACTIVIDAD**

Forma / Gerencia / Subproceso / Actividad / Tarea	Coste	Coste Directo	Coste Indirecto	Coste Indirecto Estructura	Ingreso	Tasa de Cobertura
<b>Ayuntamiento (0)</b>	<b>190.106.520,42</b>	<b>185.326.506,77</b>	<b>767.378,90</b>	<b>4.012.634,74</b>	<b>195.059,53</b>	<b>0,10%</b>
<b>Gerencia de Ecología Urbana (5000)</b>	<b>277.883,34</b>	<b>219.964,99</b>	<b>4.320,59</b>	<b>53.597,76</b>	<b>0,00</b>	
<b>·Genéricos Ecología Urbana</b>	<b>277.883,34</b>	<b>219.964,99</b>	<b>4.320,59</b>	<b>53.597,76</b>	<b>0,00</b>	
<b>Estrategia de movilidad (0502)</b>	<b>207.542,40</b>	<b>164.284,99</b>	<b>3.226,91</b>	<b>40.030,50</b>	<b>0,00</b>	
Estrategia seguridad vial (050202)	56.649,84	44.842,50	880,80	10.926,55	0,00	
Plan Movilidad Urbana (050201)	150.892,56	119.442,50	2.346,11	29.103,95	0,00	
<b>Gestión de la movilidad (0501)</b>	<b>63.165,36</b>	<b>50.000,00</b>	<b>982,11</b>	<b>12.183,25</b>	<b>0,00</b>	
Actuaciones y mejora seguridad vial (050102)	12.633,07	10.000,00	196,42	2.436,65	0,00	
Gestión del tráfico (050104)	12.633,07	10.000,00	196,42	2.436,65	0,00	
Información del tráfico (050103)	12.633,07	10.000,00	196,42	2.436,65	0,00	
Instalaciones semafóricas (050105)	12.633,07	10.000,00	196,42	2.436,65	0,00	
Paradas transporte público (050101)	12.633,07	10.000,00	196,42	2.436,65	0,00	
<b>Movilidad en el territorio (0503)</b>	<b>7.175,58</b>	<b>5.680,00</b>	<b>111,57</b>	<b>1.384,02</b>	<b>0,00</b>	
Implementación de cambios en la movilidad en los territorios (050301)	7.175,58	5.680,00	111,57	1.384,02	0,00	
<b>Gerencia Adjunta de Movilidad e Infraestructuras (5002)</b>	<b>189.828.637,08</b>	<b>185.106.541,78</b>	<b>763.058,32</b>	<b>3.959.036,98</b>	<b>195.059,53</b>	<b>0,10%</b>
<b>Coordinación de obras al espacio público</b>	<b>277.096,65</b>	<b>238.090,96</b>	<b>6.299,01</b>	<b>32.706,68</b>	<b>0,00</b>	
<b>Gestión de la movilidad (0501)</b>	<b>277.096,65</b>	<b>238.090,96</b>	<b>6.299,01</b>	<b>32.706,68</b>	<b>0,00</b>	
Actuaciones y mejora seguridad vial (050102)	55.419,33	47.618,19	1.259,80	6.541,34	0,00	
Gestión del tráfico (050104)	55.419,33	47.618,19	1.259,80	6.541,34	0,00	
Información del tráfico (050103)	55.419,33	47.618,19	1.259,80	6.541,34	0,00	
Instalaciones semafóricas (050105)	55.419,33	47.618,19	1.259,80	6.541,34	0,00	
Paradas transporte público (050101)	55.419,33	47.618,19	1.259,80	6.541,34	0,00	
<b>Movilidad</b>	<b>206.049,58</b>	<b>176.461,30</b>	<b>5.267,54</b>	<b>24.320,75</b>	<b>195.059,53</b>	<b>94,67%</b>
<b>Estrategia de movilidad (0502)</b>	<b>0,00</b>	<b>0,00</b>	<b>0,00</b>	<b>0,00</b>	<b>195.059,53</b>	
·Importes no asignables	0,00	0,00	0,00	0,00	195.059,53	
<b>Gestión de la movilidad (0501)</b>	<b>59.521,69</b>	<b>50.974,50</b>	<b>1.521,64</b>	<b>7.025,55</b>	<b>0,00</b>	
Actuaciones y mejora seguridad vial (050102)	11.904,34	10.194,90	304,33	1.405,11	0,00	
Gestión del tráfico (050104)	11.904,34	10.194,90	304,33	1.405,11	0,00	
Información del tráfico (050103)	11.904,34	10.194,90	304,33	1.405,11	0,00	
Instalaciones semafóricas (050105)	11.904,34	10.194,90	304,33	1.405,11	0,00	
Paradas transporte público (050101)	11.904,34	10.194,90	304,33	1.405,11	0,00	



**MOVILIDAD (0500)**
**COSTES, INGRESOS Y TASAS DE COBERTURA POR FORMA, GERENCIA, SUBPROCESO Y ACTIVIDAD**

Forma / Gerencia / Subproceso / Actividad / Tarea	Coste	Coste Directo	Coste Indirecto	Coste Indirecto Estructura	Ingreso	Tasa de Cobertura
Movilidad en el territorio (0503)	146.527,89	125.486,80	3.745,90	17.295,19	0,00	
Implementación de cambios en la movilidad en los territorios (050301)	146.527,89	125.486,80	3.745,90	17.295,19	0,00	
Movilidad e Infraestructuras	189.345.490,85	184.691.989,52	751.491,77	3.902.009,56	0,00	
Estrategia de movilidad (0502)	121.379,90	104.293,78	2.759,23	14.326,89	0,00	
Estrategia seguridad vial (050202)	60.689,95	52.146,89	1.379,61	7.163,44	0,00	
Plan Movilidad Urbana (050201)	60.689,95	52.146,89	1.379,61	7.163,44	0,00	
Gestión de la movilidad (0501)	14.237.792,66	12.233.600,64	323.656,04	1.680.535,98	0,00	
Actuaciones y mejora seguridad vial (050102)	424.343,41	364.610,43	9.646,25	50.086,72	0,00	
Gestión del tráfico (050104)	4.186.202,10	3.596.928,67	95.161,49	494.111,93	0,00	
Información del tráfico (050103)	356.840,81	306.609,88	8.111,77	42.119,16	0,00	
Instalaciones semafóricas (050105)	8.913.565,54	7.658.841,76	202.624,76	1.052.099,01	0,00	
Paradas transporte público (050101)	356.840,81	306.609,88	8.111,77	42.119,16	0,00	
Movilidad en el territorio (0503)	224.736,21	193.101,07	5.108,74	26.526,39	0,00	
Implementación de cambios en la movilidad en los territorios (050301)	224.736,21	193.101,07	5.108,74	26.526,39	0,00	
Servicios municipales de movilidad (0505)	18.474.593,79	15.874.005,74	419.967,76	2.180.620,29	0,00	
Aparcamientos (050501)	46.476,62	39.934,31	1.056,51	5.485,80	0,00	
Bicing (050503)	18.428.117,17	15.834.071,43	418.911,24	2.175.134,50	0,00	
Transporte metropolitano (0504)	156.286.988,29	156.286.988,29	0,00	0,00	0,00	
Autoridad del Transporte Metropolitano (ATM) (050401)	156.286.988,29	156.286.988,29	0,00	0,00	0,00	
Sociedades Mercantiles (5)	81.350.423,76	70.098.421,00	2.870.420,07	8.381.582,68	87.216.981,20	107,21%
Barcelona de Servicios Municipales, SA (BSM) (5501)	81.350.423,76	70.098.421,00	2.870.420,07	8.381.582,68	87.216.981,20	107,21%
·Genéricos Barcelona de Servicios Municipales, SA (BSM)	81.350.423,76	70.098.421,00	2.870.420,07	8.381.582,68	87.216.981,20	107,21%
Servicios municipales de movilidad (0505)	81.350.423,76	70.098.421,00	2.870.420,07	8.381.582,68	87.216.981,20	107,21%
Aparcamientos (050501)	26.402.733,17	22.750.833,00	931.610,82	2.720.289,35	26.458.196,00	100,21%
Bicing (050503)	1.946.003,99	1.676.842,00	68.664,04	200.497,95	6.874.530,20	353,26%
Estación (050505)	2.579.132,28	2.222.399,00	91.003,74	265.729,54	2.082.643,00	80,75%
Servicio de grúa (050504)	23.230.318,96	20.017.212,00	819.673,34	2.393.433,62	16.237.349,00	69,90%
Sistema de ordenación integral del estacionamiento en la calzada (ÁREA) (050502)	27.192.235,35	23.431.135,00	959.468,12	2.801.632,23	35.564.263,00	130,79%
	<b>271.456.944,17</b>	<b>255.424.927,77</b>	<b>3.637.798,98</b>	<b>12.394.217,43</b>	<b>87.412.040,73</b>	<b>32,20%</b>

**MOVILIDAD (0500)**
**COSTES, INGRESOS Y TASAS DE COBERTURA POR FORMA, GERENCIA, SUBPROCESO, ACTIVIDAD Y ORGANIZACIÓN**

Forma / Gerencia / Subproceso / Actividad / Tarea / Organización	Coste	Coste Directo	Coste Indirecto	Coste Indirecto Estructura	Ingreso	Tasa de Cobertura
Ayuntamiento (0)	190.106.520,42	185.326.506,77	767.378,90	4.012.634,74	195.059,53	0,10%
Gerencia de Ecología Urbana (5000)	277.883,34	219.964,99	4.320,59	53.597,76	0,00	
·Genéricos Ecología Urbana	277.883,34	219.964,99	4.320,59	53.597,76	0,00	
Estrategia de movilidad (0502)	207.542,40	164.284,99	3.226,91	40.030,50	0,00	
Estrategia seguridad vial (050202)	56.649,84	44.842,50	880,80	10.926,55	0,00	
Gerencia de Ecología Urbana (5000)	56.649,84	44.842,50	880,80	10.926,55	0,00	
Plan Movilidad Urbana (050201)	150.892,56	119.442,50	2.346,11	29.103,95	0,00	
Gerencia de Ecología Urbana (5000)	56.649,84	44.842,50	880,80	10.926,55	0,00	
Dirección de Recursos y Control de Gestión (5000.02)	94.242,71	74.600,00	1.465,31	18.177,41	0,00	
Dirección de Servicios de Estrategia y Cultura de Sostenibilidad (5000.0202)	94.242,71	74.600,00	1.465,31	18.177,41	0,00	
Dirección de Servicios de Estrategia y Cultura de Sostenibilidad (5000.020)	94.242,71	74.600,00	1.465,31	18.177,41	0,00	
Gestión de la movilidad (0501)	63.165,36	50.000,00	982,11	12.183,25	0,00	
Actuaciones y mejora seguridad vial (050102)	12.633,07	10.000,00	196,42	2.436,65	0,00	
Gerencia de Ecología Urbana (5000)	12.633,07	10.000,00	196,42	2.436,65	0,00	
Gestión del tráfico (050104)	12.633,07	10.000,00	196,42	2.436,65	0,00	
Gerencia de Ecología Urbana (5000)	12.633,07	10.000,00	196,42	2.436,65	0,00	
Información del tráfico (050103)	12.633,07	10.000,00	196,42	2.436,65	0,00	
Gerencia de Ecología Urbana (5000)	12.633,07	10.000,00	196,42	2.436,65	0,00	
Instalaciones semafóricas (050105)	12.633,07	10.000,00	196,42	2.436,65	0,00	
Gerencia de Ecología Urbana (5000)	12.633,07	10.000,00	196,42	2.436,65	0,00	
Paradas transporte público (050101)	12.633,07	10.000,00	196,42	2.436,65	0,00	
Gerencia de Ecología Urbana (5000)	12.633,07	10.000,00	196,42	2.436,65	0,00	
Movilidad en el territorio (0503)	7.175,58	5.680,00	111,57	1.384,02	0,00	
Implementación de cambios en la movilidad en los territorios (050301)	7.175,58	5.680,00	111,57	1.384,02	0,00	
Gerencia de Ecología Urbana (5000)	7.175,58	5.680,00	111,57	1.384,02	0,00	
Gerencia Adjunta de Movilidad e Infraestructuras (5002)	189.828.637,08	185.106.541,78	763.058,32	3.959.036,98	195.059,53	0,10%
Coordinación de obras al espacio público	277.096,65	238.090,96	6.299,01	32.706,68	0,00	
Gestión de la movilidad (0501)	277.096,65	238.090,96	6.299,01	32.706,68	0,00	
Actuaciones y mejora seguridad vial (050102)	55.419,33	47.618,19	1.259,80	6.541,34	0,00	

**MOVILIDAD (0500)**
**COSTES, INGRESOS Y TASAS DE COBERTURA POR FORMA, GERENCIA, SUBPROCESO, ACTIVIDAD Y ORGANIZACIÓN**

Forma / Gerencia / Subproceso / Actividad / Tarea / Organización	Coste	Coste Directo	Coste Indirecto	Coste Indirecto Estructura	Ingreso	Tasa de Cobertura
Departamento de Coordinación de Procesos de Movilidad (5002.000003)	55.419,33	47.618,19	1.259,80	6.541,34	0,00	
Gestión del tráfico (050104)	55.419,33	47.618,19	1.259,80	6.541,34	0,00	
Departamento de Coordinación de Procesos de Movilidad (5002.000003)	55.419,33	47.618,19	1.259,80	6.541,34	0,00	
Información del tráfico (050103)	55.419,33	47.618,19	1.259,80	6.541,34	0,00	
Departamento de Coordinación de Procesos de Movilidad (5002.000003)	55.419,33	47.618,19	1.259,80	6.541,34	0,00	
Instalaciones semafóricas (050105)	55.419,33	47.618,19	1.259,80	6.541,34	0,00	
Departamento de Coordinación de Procesos de Movilidad (5002.000003)	55.419,33	47.618,19	1.259,80	6.541,34	0,00	
Paradas transporte público (050101)	55.419,33	47.618,19	1.259,80	6.541,34	0,00	
Departamento de Coordinación de Procesos de Movilidad (5002.000003)	55.419,33	47.618,19	1.259,80	6.541,34	0,00	
<b>Movilidad</b>	<b>206.049,58</b>	<b>176.461,30</b>	<b>5.267,54</b>	<b>24.320,75</b>	<b>195.059,53</b>	<b>94,67%</b>
Estrategia de movilidad (0502)	0,00	0,00	0,00	0,00	195.059,53	
-Importes no asignables	0,00	0,00	0,00	0,00	195.059,53	
Dirección de Servicios de Movilidad (5002.0002)	0,00	0,00	0,00	0,00	195.059,53	
Dirección de Servicios de Movilidad (5002.0002)	0,00	0,00	0,00	0,00	195.059,53	
Gestión de la movilidad (0501)	59.521,69	50.974,50	1.521,64	7.025,55	0,00	
Actuaciones y mejora seguridad vial (050102)	11.904,34	10.194,90	304,33	1.405,11	0,00	
Dirección de Servicios de Movilidad (5002.0002)	11.904,34	10.194,90	304,33	1.405,11	0,00	
Departamento de Estrategia de Movilidad (5002.000205)	11.904,34	10.194,90	304,33	1.405,11	0,00	
Gestión del tráfico (050104)	11.904,34	10.194,90	304,33	1.405,11	0,00	
Dirección de Servicios de Movilidad (5002.0002)	11.904,34	10.194,90	304,33	1.405,11	0,00	
Departamento de Estrategia de Movilidad (5002.000205)	11.904,34	10.194,90	304,33	1.405,11	0,00	
Información del tráfico (050103)	11.904,34	10.194,90	304,33	1.405,11	0,00	
Dirección de Servicios de Movilidad (5002.0002)	11.904,34	10.194,90	304,33	1.405,11	0,00	
Departamento de Estrategia de Movilidad (5002.000205)	11.904,34	10.194,90	304,33	1.405,11	0,00	
Instalaciones semafóricas (050105)	11.904,34	10.194,90	304,33	1.405,11	0,00	
Dirección de Servicios de Movilidad (5002.0002)	11.904,34	10.194,90	304,33	1.405,11	0,00	
Departamento de Estrategia de Movilidad (5002.000205)	11.904,34	10.194,90	304,33	1.405,11	0,00	
Paradas transporte público (050101)	11.904,34	10.194,90	304,33	1.405,11	0,00	
Dirección de Servicios de Movilidad (5002.0002)	11.904,34	10.194,90	304,33	1.405,11	0,00	

**MOVILIDAD (0500)**
**COSTES, INGRESOS Y TASAS DE COBERTURA POR FORMA, GERENCIA, SUBPROCESO, ACTIVIDAD Y ORGANIZACIÓN**

Forma / Gerencia / Subproceso / Actividad / Tarea / Organización	Coste	Coste Directo	Coste Indirecto	Coste Indirecto Estructura	Ingreso	Tasa de Cobertura
Departamento de Estrategia de Movilidad (5002.000205)	11.904,34	10.194,90	304,33	1.405,11	0,00	
<b>Movilidad en el territorio (0503)</b>	146.527,89	125.486,80	3.745,90	17.295,19	0,00	
Implementación de cambios en la movilidad en los territorios (050301)	146.527,89	125.486,80	3.745,90	17.295,19	0,00	
Dirección de Servicios de Movilidad (5002.0002)	146.527,89	125.486,80	3.745,90	17.295,19	0,00	
Departamento de Estrategia de Movilidad (5002.000205)	146.527,89	125.486,80	3.745,90	17.295,19	0,00	
<b>Movilidad e Infraestructuras</b>	189.345.490,85	184.691.989,52	751.491,77	3.902.009,56	0,00	
<b>Estrategia de movilidad (0502)</b>	121.379,90	104.293,78	2.759,23	14.326,89	0,00	
Estrategia seguridad vial (050202)	60.689,95	52.146,89	1.379,61	7.163,44	0,00	
Gerencia Adjunta de Movilidad e Infraestructuras (5002)	60.689,95	52.146,89	1.379,61	7.163,44	0,00	
Plan Movilidad Urbana (050201)	60.689,95	52.146,89	1.379,61	7.163,44	0,00	
Gerencia Adjunta de Movilidad e Infraestructuras (5002)	60.689,95	52.146,89	1.379,61	7.163,44	0,00	
<b>Gestión de la movilidad (0501)</b>	14.237.792,66	12.233.600,64	323.656,04	1.680.535,98	0,00	
Actuaciones y mejora seguridad vial (050102)	424.343,41	364.610,43	9.646,25	50.086,72	0,00	
Gerencia Adjunta de Movilidad e Infraestructuras (5002)	424.343,41	364.610,43	9.646,25	50.086,72	0,00	
Gestión del tráfico (050104)	4.186.202,10	3.596.928,67	95.161,49	494.111,93	0,00	
Gerencia Adjunta de Movilidad e Infraestructuras (5002)	4.186.202,10	3.596.928,67	95.161,49	494.111,93	0,00	
Información del tráfico (050103)	356.840,81	306.609,88	8.111,77	42.119,16	0,00	
Gerencia Adjunta de Movilidad e Infraestructuras (5002)	356.840,81	306.609,88	8.111,77	42.119,16	0,00	
Instalaciones semafóricas (050105)	8.913.565,54	7.658.841,76	202.624,76	1.052.099,01	0,00	
Gerencia Adjunta de Movilidad e Infraestructuras (5002)	8.913.565,54	7.658.841,76	202.624,76	1.052.099,01	0,00	
Paradas transporte público (050101)	356.840,81	306.609,88	8.111,77	42.119,16	0,00	
Gerencia Adjunta de Movilidad e Infraestructuras (5002)	356.840,81	306.609,88	8.111,77	42.119,16	0,00	
<b>Movilidad en el territorio (0503)</b>	224.736,21	193.101,07	5.108,74	26.526,39	0,00	
Implementación de cambios en la movilidad en los territorios (050301)	224.736,21	193.101,07	5.108,74	26.526,39	0,00	
Gerencia Adjunta de Movilidad e Infraestructuras (5002)	224.736,21	193.101,07	5.108,74	26.526,39	0,00	
<b>Servicios municipales de movilidad (0505)</b>	18.474.593,79	15.874.005,74	419.967,76	2.180.620,29	0,00	
Aparcamientos (050501)	46.476,62	39.934,31	1.056,51	5.485,80	0,00	
Gerencia Adjunta de Movilidad e Infraestructuras (5002)	46.476,62	39.934,31	1.056,51	5.485,80	0,00	
Bicing (050503)	18.428.117,17	15.834.071,43	418.911,24	2.175.134,50	0,00	
Gerencia Adjunta de Movilidad e Infraestructuras (5002)	18.428.117,17	15.834.071,43	418.911,24	2.175.134,50	0,00	
<b>Transporte metropolitano (0504)</b>	156.286.988,29	156.286.988,29	0,00	0,00	0,00	
Autoridad del Transporte Metropolitano (ATM) (050401)	156.286.988,29	156.286.988,29	0,00	0,00	0,00	
Gerencia Adjunta de Movilidad e Infraestructuras (5002)	156.286.988,29	156.286.988,29	0,00	0,00	0,00	

**MOVILIDAD (0500)**
**COSTES, INGRESOS Y TASAS DE COBERTURA POR FORMA, GERENCIA, SUBPROCESO, ACTIVIDAD Y ORGANIZACIÓN**

Forma / Gerencia / Subproceso / Actividad / Tarea / Organización	Coste	Coste Directo	Coste Indirecto	Coste Indirecto Estructura	Ingreso	Tasa de Cobertura
Sociedades Mercantiles (5)	81.350.423,76	70.098.421,00	2.870.420,07	8.381.582,68	87.216.981,20	107,21%
Barcelona de Servicios Municipales, SA (BSM) (5501)	81.350.423,76	70.098.421,00	2.870.420,07	8.381.582,68	87.216.981,20	107,21%
·Genéricos Barcelona de Servicios Municipales, SA (BSM)	81.350.423,76	70.098.421,00	2.870.420,07	8.381.582,68	87.216.981,20	107,21%
Servicios municipales de movilidad (0505)	81.350.423,76	70.098.421,00	2.870.420,07	8.381.582,68	87.216.981,20	107,21%
Aparcamientos (050501)	26.402.733,17	22.750.833,00	931.610,82	2.720.289,35	26.458.196,00	100,21%
Barcelona de Servicios Municipales, SA (BSM) (5501)	26.402.733,17	22.750.833,00	931.610,82	2.720.289,35	26.458.196,00	100,21%
Bicing (050503)	1.946.003,99	1.676.842,00	68.664,04	200.497,95	6.874.530,20	353,26%
Barcelona de Servicios Municipales, SA (BSM) (5501)	1.946.003,99	1.676.842,00	68.664,04	200.497,95	6.874.530,20	353,26%
Estación (050505)	2.579.132,28	2.222.399,00	91.003,74	265.729,54	2.082.643,00	80,75%
Barcelona de Servicios Municipales, SA (BSM) (5501)	2.579.132,28	2.222.399,00	91.003,74	265.729,54	2.082.643,00	80,75%
Servicio de grúa (050504)	23.230.318,96	20.017.212,00	819.673,34	2.393.433,62	16.237.349,00	69,90%
Barcelona de Servicios Municipales, SA (BSM) (5501)	23.230.318,96	20.017.212,00	819.673,34	2.393.433,62	16.237.349,00	69,90%
Sistema de ordenación integral del estacionamiento en la calzada (ÁREA) (050502)	27.192.235,35	23.431.135,00	959.468,12	2.801.632,23	35.564.263,00	130,79%
Barcelona de Servicios Municipales, SA (BSM) (5501)	27.192.235,35	23.431.135,00	959.468,12	2.801.632,23	35.564.263,00	130,79%
	<b>271.456.944,17</b>	<b>255.424.927,77</b>	<b>3.637.798,98</b>	<b>271.456.944,17</b>	<b>87.412.040,73</b>	<b>32,20%</b>

**MOVILIDAD (0500)**
**FINANCIACIÓN POR FORMA, GERENCIA, SUBPROCESO Y ACTIVIDAD**

Forma / Gerencia / Subproceso / Actividad / Tarea	Coste	Aportación Usuario	Aportación Otras	Aportación Teórica Ayuntamiento	
<b>Ayuntamiento (0)</b>	<b>190.106.520,42</b>	<b>0,00</b>	<b>195.059,53</b>	<b>189.911.460,89</b>	<b>99,90%</b>
<b>Gerencia de Ecología Urbana (5000)</b>	<b>277.883,34</b>	<b>0,00</b>	<b>0,00</b>	<b>277.883,34</b>	<b>100,00%</b>
<b>·Genéricos Ecología Urbana</b>	<b>277.883,34</b>	<b>0,00</b>	<b>0,00</b>	<b>277.883,34</b>	<b>100,00%</b>
<b>Estrategia de movilidad (0502)</b>	<b>207.542,40</b>	<b>0,00</b>	<b>0,00</b>	<b>207.542,40</b>	<b>100,00%</b>
Estrategia seguridad vial (050202)	56.649,84	0,00	0,00	56.649,84	100,00%
Plan Movilidad Urbana (050201)	150.892,56	0,00	0,00	150.892,56	100,00%
<b>Gestión de la movilidad (0501)</b>	<b>63.165,36</b>	<b>0,00</b>	<b>0,00</b>	<b>63.165,36</b>	<b>100,00%</b>
Actuaciones y mejora seguridad vial (050102)	12.633,07	0,00	0,00	12.633,07	100,00%
Gestión del tráfico (050104)	12.633,07	0,00	0,00	12.633,07	100,00%
Información del tráfico (050103)	12.633,07	0,00	0,00	12.633,07	100,00%
Instalaciones semafóricas (050105)	12.633,07	0,00	0,00	12.633,07	100,00%
Paradas transporte público (050101)	12.633,07	0,00	0,00	12.633,07	100,00%
<b>Movilidad en el territorio (0503)</b>	<b>7.175,58</b>	<b>0,00</b>	<b>0,00</b>	<b>7.175,58</b>	<b>100,00%</b>
Implementación de cambios en la movilidad en los territorios (050301)	7.175,58	0,00	0,00	7.175,58	100,00%
<b>Gerencia Adjunta de Movilidad e Infraestructuras (5002)</b>	<b>189.828.637,08</b>	<b>0,00</b>	<b>195.059,53</b>	<b>189.633.577,55</b>	<b>99,90%</b>
<b>Coordinación de obras al espacio público</b>	<b>277.096,65</b>	<b>0,00</b>	<b>0,00</b>	<b>277.096,65</b>	<b>100,00%</b>
<b>Gestión de la movilidad (0501)</b>	<b>277.096,65</b>	<b>0,00</b>	<b>0,00</b>	<b>277.096,65</b>	<b>100,00%</b>
Actuaciones y mejora seguridad vial (050102)	55.419,33	0,00	0,00	55.419,33	100,00%
Gestión del tráfico (050104)	55.419,33	0,00	0,00	55.419,33	100,00%
Información del tráfico (050103)	55.419,33	0,00	0,00	55.419,33	100,00%
Instalaciones semafóricas (050105)	55.419,33	0,00	0,00	55.419,33	100,00%
Paradas transporte público (050101)	55.419,33	0,00	0,00	55.419,33	100,00%
<b>Movilidad</b>	<b>206.049,58</b>	<b>0,00</b>	<b>195.059,53</b>	<b>10.990,05</b>	<b>5,33%</b>
<b>Estrategia de movilidad (0502)</b>	<b>0,00</b>	<b>0,00</b>	<b>195.059,53</b>	<b>0,00</b>	<b>0,00%</b>
·Importes no asignables	0,00	0,00	195.059,53	0,00	0,00%
<b>Gestión de la movilidad (0501)</b>	<b>59.521,69</b>	<b>0,00</b>	<b>0,00</b>	<b>59.521,69</b>	<b>100,00%</b>
Actuaciones y mejora seguridad vial (050102)	11.904,34	0,00	0,00	11.904,34	100,00%
Gestión del tráfico (050104)	11.904,34	0,00	0,00	11.904,34	100,00%
Información del tráfico (050103)	11.904,34	0,00	0,00	11.904,34	100,00%
Instalaciones semafóricas (050105)	11.904,34	0,00	0,00	11.904,34	100,00%

**MOVILIDAD (0500)**
**FINANCIACIÓN POR FORMA, GERENCIA, SUBPROCESO Y ACTIVIDAD**

Forma / Gerencia / Subproceso / Actividad / Tarea	Coste	Aportación Usuario	Aportación Otras	Aportación Teórica Ayuntamiento	
Paradas transporte público (050101)	11.904,34	0,00	0,00	11.904,34	100,00%
<b>Movilidad en el territorio (0503)</b>	<b>146.527,89</b>	<b>0,00</b>	<b>0,00</b>	<b>146.527,89</b>	<b>100,00%</b>
Implementación de cambios en la movilidad en los territorios (050301)	146.527,89	0,00	0,00	146.527,89	100,00%
<b>Movilidad e Infraestructuras</b>	<b>189.345.490,85</b>	<b>0,00</b>	<b>0,00</b>	<b>189.345.490,85</b>	<b>100,00%</b>
<b>Estrategia de movilidad (0502)</b>	<b>121.379,90</b>	<b>0,00</b>	<b>0,00</b>	<b>121.379,90</b>	<b>100,00%</b>
Estrategia seguridad vial (050202)	60.689,95	0,00	0,00	60.689,95	100,00%
Plan Movilidad Urbana (050201)	60.689,95	0,00	0,00	60.689,95	100,00%
<b>Gestión de la movilidad (0501)</b>	<b>14.237.792,66</b>	<b>0,00</b>	<b>0,00</b>	<b>14.237.792,66</b>	<b>100,00%</b>
Actuaciones y mejora seguridad vial (050102)	424.343,41	0,00	0,00	424.343,41	100,00%
Gestión del tráfico (050104)	4.186.202,10	0,00	0,00	4.186.202,10	100,00%
Información del tráfico (050103)	356.840,81	0,00	0,00	356.840,81	100,00%
Instalaciones semafóricas (050105)	8.913.565,54	0,00	0,00	8.913.565,54	100,00%
Paradas transporte público (050101)	356.840,81	0,00	0,00	356.840,81	100,00%
<b>Movilidad en el territorio (0503)</b>	<b>224.736,21</b>	<b>0,00</b>	<b>0,00</b>	<b>224.736,21</b>	<b>100,00%</b>
Implementación de cambios en la movilidad en los territorios (050301)	224.736,21	0,00	0,00	224.736,21	100,00%
<b>Servicios municipales de movilidad (0505)</b>	<b>18.474.593,79</b>	<b>0,00</b>	<b>0,00</b>	<b>18.474.593,79</b>	<b>100,00%</b>
Aparcamientos (050501)	46.476,62	0,00	0,00	46.476,62	100,00%
Bicing (050503)	18.428.117,17	0,00	0,00	18.428.117,17	100,00%
<b>Transporte metropolitano (0504)</b>	<b>156.286.988,29</b>	<b>0,00</b>	<b>0,00</b>	<b>156.286.988,29</b>	<b>100,00%</b>
Autoridad del Transporte Metropolitano (ATM) (050401)	156.286.988,29	0,00	0,00	156.286.988,29	100,00%
<b>Sociedades Mercantiles (5)</b>	<b>81.350.423,76</b>	<b>87.216.981,20</b>	<b>0,00</b>	<b>0,00</b>	<b>0,00%</b>
<b>Barcelona de Servicios Municipales, SA (BSM) (5501)</b>	<b>81.350.423,76</b>	<b>87.216.981,20</b>	<b>0,00</b>	<b>0,00</b>	<b>0,00%</b>
<b>· Genéricos Barcelona de Servicios Municipales, SA (BSM)</b>	<b>81.350.423,76</b>	<b>87.216.981,20</b>	<b>0,00</b>	<b>0,00</b>	<b>0,00%</b>
<b>Servicios municipales de movilidad (0505)</b>	<b>81.350.423,76</b>	<b>87.216.981,20</b>	<b>0,00</b>	<b>0,00</b>	<b>0,00%</b>
Aparcamientos (050501)	26.402.733,17	26.458.196,00	0,00	0,00	0,00%
Bicing (050503)	1.946.003,99	6.874.530,20	0,00	0,00	0,00%
Estación (050505)	2.579.132,28	2.082.643,00	0,00	496.489,28	19,25%
Servicio de grúa (050504)	23.230.318,96	16.237.349,00	0,00	6.992.969,96	30,10%
Sistema de ordenación integral del estacionamiento en la calzada (ÁREA) (050502)	27.192.235,35	35.564.263,00	0,00	0,00	0,00%
	<b>271.456.944,17</b>	<b>87.216.981,20</b>	<b>195.059,53</b>	<b>184.044.903,44</b>	<b>67,80%</b>

**MOVILIDAD (0500)**
**FINANCIACIÓN POR FORMA, GERENCIA, SUBPROCESO, ACTIVIDAD Y ORGANIZACIÓN**

Forma / Gerencia / Subproceso / Actividad / Tarea / Organización	Coste	Aportación Usuario	Aportación Otras	Aportación Teórica Ayuntamiento	
Ayuntamiento (0)	190.106.520,42	0,00	195.059,53	189.911.460,89	99,90%
Gerencia de Ecología Urbana (5000)	277.883,34	0,00	0,00	277.883,34	100,00%
·Genéricos Ecología Urbana	277.883,34	0,00	0,00	277.883,34	100,00%
Estrategia de movilidad (0502)	207.542,40	0,00	0,00	207.542,40	100,00%
Estrategia seguridad vial (050202)	56.649,84	0,00	0,00	56.649,84	100,00%
Gerencia de Ecología Urbana (5000)	56.649,84	0,00	0,00	56.649,84	100,00%
Plan Movilidad Urbana (050201)	150.892,56	0,00	0,00	150.892,56	100,00%
Gerencia de Ecología Urbana (5000)	56.649,84	0,00	0,00	56.649,84	100,00%
Dirección de Recursos y Control de Gestión (5000.02)	94.242,71	0,00	0,00	94.242,71	100,00%
Dirección de Servicios de Estrategia y Cultura de Sostenibilidad (5000.0202)	94.242,71	0,00	0,00	94.242,71	100,00%
Dirección de Servicios de Estrategia y Cultura de Sostenibilidad (5000.0202)	94.242,71	0,00	0,00	94.242,71	100,00%
Gestión de la movilidad (0501)	63.165,36	0,00	0,00	63.165,36	100,00%
Actuaciones y mejora seguridad vial (050102)	12.633,07	0,00	0,00	12.633,07	100,00%
Gerencia de Ecología Urbana (5000)	12.633,07	0,00	0,00	12.633,07	100,00%
Gestión del tráfico (050104)	12.633,07	0,00	0,00	12.633,07	100,00%
Gerencia de Ecología Urbana (5000)	12.633,07	0,00	0,00	12.633,07	100,00%
Información del tráfico (050103)	12.633,07	0,00	0,00	12.633,07	100,00%
Gerencia de Ecología Urbana (5000)	12.633,07	0,00	0,00	12.633,07	100,00%
Instalaciones semafóricas (050105)	12.633,07	0,00	0,00	12.633,07	100,00%
Gerencia de Ecología Urbana (5000)	12.633,07	0,00	0,00	12.633,07	100,00%
Paradas transporte público (050101)	12.633,07	0,00	0,00	12.633,07	100,00%
Gerencia de Ecología Urbana (5000)	12.633,07	0,00	0,00	12.633,07	100,00%
Movilidad en el territorio (0503)	7.175,58	0,00	0,00	7.175,58	100,00%
Implementación de cambios en la movilidad en los territorios (050301)	7.175,58	0,00	0,00	7.175,58	100,00%
Gerencia de Ecología Urbana (5000)	7.175,58	0,00	0,00	7.175,58	100,00%
Gerencia Adjunta de Movilidad e Infraestructuras (5002)	189.828.637,08	0,00	195.059,53	189.633.577,55	99,90%
Coordinación de obras al espacio público	277.096,65	0,00	0,00	277.096,65	100,00%
Gestión de la movilidad (0501)	277.096,65	0,00	0,00	277.096,65	100,00%
Actuaciones y mejora seguridad vial (050102)	55.419,33	0,00	0,00	55.419,33	100,00%
Departamento de Coordinación de Procesos de Movilidad (5002.000003)	55.419,33	0,00	0,00	55.419,33	100,00%



**MOVILIDAD (0500)**
**FINANCIACIÓN POR FORMA, GERENCIA, SUBPROCESO, ACTIVIDAD Y ORGANIZACIÓN**

Forma / Gerencia / Subproceso / Actividad / Tarea / Organización	Coste	Aportación Usuario	Aportación Otras	Aportación Teórica Ayuntamiento	
Gestión del tráfico (050104)	55.419,33	0,00	0,00	55.419,33	100,00%
Departamento de Coordinación de Procesos de Movilidad (5002.000003)	55.419,33	0,00	0,00	55.419,33	100,00%
Información del tráfico (050103)	55.419,33	0,00	0,00	55.419,33	100,00%
Departamento de Coordinación de Procesos de Movilidad (5002.000003)	55.419,33	0,00	0,00	55.419,33	100,00%
Instalaciones semafóricas (050105)	55.419,33	0,00	0,00	55.419,33	100,00%
Departamento de Coordinación de Procesos de Movilidad (5002.000003)	55.419,33	0,00	0,00	55.419,33	100,00%
Paradas transporte público (050101)	55.419,33	0,00	0,00	55.419,33	100,00%
Departamento de Coordinación de Procesos de Movilidad (5002.000003)	55.419,33	0,00	0,00	55.419,33	100,00%
<b>Movilidad</b>	<b>206.049,58</b>	<b>0,00</b>	<b>195.059,53</b>	<b>10.990,05</b>	<b>5,33%</b>
Estrategia de movilidad (0502)	0,00	0,00	195.059,53	0,00	0,00%
- Importes no asignables	0,00	0,00	195.059,53	0,00	0,00%
Dirección de Servicios de Movilidad (5002.0002)	0,00	0,00	195.059,53	0,00	0,00%
Dirección de Servicios de Movilidad (5002.0002)	0,00	0,00	195.059,53	0,00	0,00%
Gestión de la movilidad (0501)	59.521,69	0,00	0,00	59.521,69	100,00%
Actuaciones y mejora seguridad vial (050102)	11.904,34	0,00	0,00	11.904,34	100,00%
Dirección de Servicios de Movilidad (5002.0002)	11.904,34	0,00	0,00	11.904,34	100,00%
Departamento de Estrategia de Movilidad (5002.000205)	11.904,34	0,00	0,00	11.904,34	100,00%
Gestión del tráfico (050104)	11.904,34	0,00	0,00	11.904,34	100,00%
Dirección de Servicios de Movilidad (5002.0002)	11.904,34	0,00	0,00	11.904,34	100,00%
Departamento de Estrategia de Movilidad (5002.000205)	11.904,34	0,00	0,00	11.904,34	100,00%
Información del tráfico (050103)	11.904,34	0,00	0,00	11.904,34	100,00%
Dirección de Servicios de Movilidad (5002.0002)	11.904,34	0,00	0,00	11.904,34	100,00%
Departamento de Estrategia de Movilidad (5002.000205)	11.904,34	0,00	0,00	11.904,34	100,00%
Instalaciones semafóricas (050105)	11.904,34	0,00	0,00	11.904,34	100,00%
Dirección de Servicios de Movilidad (5002.0002)	11.904,34	0,00	0,00	11.904,34	100,00%
Departamento de Estrategia de Movilidad (5002.000205)	11.904,34	0,00	0,00	11.904,34	100,00%
Paradas transporte público (050101)	11.904,34	0,00	0,00	11.904,34	100,00%
Dirección de Servicios de Movilidad (5002.0002)	11.904,34	0,00	0,00	11.904,34	100,00%
Departamento de Estrategia de Movilidad (5002.000205)	11.904,34	0,00	0,00	11.904,34	100,00%
Movilidad en el territorio (0503)	146.527,89	0,00	0,00	146.527,89	100,00%
Implementación de cambios en la movilidad en los territorios (050301)	146.527,89	0,00	0,00	146.527,89	100,00%
Dirección de Servicios de Movilidad (5002.0002)	146.527,89	0,00	0,00	146.527,89	100,00%
Departamento de Estrategia de Movilidad (5002.000205)	146.527,89	0,00	0,00	146.527,89	100,00%

**MOVILIDAD (0500)**
**FINANCIACIÓN POR FORMA, GERENCIA, SUBPROCESO, ACTIVIDAD Y ORGANIZACIÓN**

Forma / Gerencia / Subproceso / Actividad / Tarea / Organización	Coste	Aportación Usuario	Aportación Otras	Aportación Teórica Ayuntamiento	
<b>Movilidad e Infraestructuras</b>	189.345.490,85	0,00	0,00	189.345.490,85	100,00%
<b>Estrategia de movilidad (0502)</b>	121.379,90	0,00	0,00	121.379,90	100,00%
Estrategia seguridad vial (050202)	60.689,95	0,00	0,00	60.689,95	100,00%
Gerencia Adjunta de Movilidad e Infraestructuras (5002)	60.689,95	0,00	0,00	60.689,95	100,00%
Plan Movilidad Urbana (050201)	60.689,95	0,00	0,00	60.689,95	100,00%
Gerencia Adjunta de Movilidad e Infraestructuras (5002)	60.689,95	0,00	0,00	60.689,95	100,00%
<b>Gestión de la movilidad (0501)</b>	14.237.792,66	0,00	0,00	14.237.792,66	100,00%
Actuaciones y mejora seguridad vial (050102)	424.343,41	0,00	0,00	424.343,41	100,00%
Gerencia Adjunta de Movilidad e Infraestructuras (5002)	424.343,41	0,00	0,00	424.343,41	100,00%
Gestión del tráfico (050104)	4.186.202,10	0,00	0,00	4.186.202,10	100,00%
Gerencia Adjunta de Movilidad e Infraestructuras (5002)	4.186.202,10	0,00	0,00	4.186.202,10	100,00%
Información del tráfico (050103)	356.840,81	0,00	0,00	356.840,81	100,00%
Gerencia Adjunta de Movilidad e Infraestructuras (5002)	356.840,81	0,00	0,00	356.840,81	100,00%
Instalaciones semafóricas (050105)	8.913.565,54	0,00	0,00	8.913.565,54	100,00%
Gerencia Adjunta de Movilidad e Infraestructuras (5002)	8.913.565,54	0,00	0,00	8.913.565,54	100,00%
Paradas transporte público (050101)	356.840,81	0,00	0,00	356.840,81	100,00%
Gerencia Adjunta de Movilidad e Infraestructuras (5002)	356.840,81	0,00	0,00	356.840,81	100,00%
<b>Movilidad en el territorio (0503)</b>	224.736,21	0,00	0,00	224.736,21	100,00%
Implementación de cambios en la movilidad en los territorios (050301)	224.736,21	0,00	0,00	224.736,21	100,00%
Gerencia Adjunta de Movilidad e Infraestructuras (5002)	224.736,21	0,00	0,00	224.736,21	100,00%
<b>Servicios municipales de movilidad (0505)</b>	18.474.593,79	0,00	0,00	18.474.593,79	100,00%
Aparcamientos (050501)	46.476,62	0,00	0,00	46.476,62	100,00%
Gerencia Adjunta de Movilidad e Infraestructuras (5002)	46.476,62	0,00	0,00	46.476,62	100,00%
Bicing (050503)	18.428.117,17	0,00	0,00	18.428.117,17	100,00%
Gerencia Adjunta de Movilidad e Infraestructuras (5002)	18.428.117,17	0,00	0,00	18.428.117,17	100,00%
<b>Transporte metropolitano (0504)</b>	156.286.988,29	0,00	0,00	156.286.988,29	100,00%
Autoridad del Transporte Metropolitano (ATM) (050401)	156.286.988,29	0,00	0,00	156.286.988,29	100,00%
Gerencia Adjunta de Movilidad e Infraestructuras (5002)	156.286.988,29	0,00	0,00	156.286.988,29	100,00%
<b>Sociedades Mercantiles (5)</b>	81.350.423,76	87.216.981,20	0,00	0,00	0,00%
Barcelona de Servicios Municipales, SA (BSM) (5501)	81.350.423,76	87.216.981,20	0,00	0,00	0,00%
-Genéricos Barcelona de Servicios Municipales, SA (BSM)	81.350.423,76	87.216.981,20	0,00	0,00	0,00%

**MOVILIDAD (0500)**
**FINANCIACIÓN POR FORMA, GERENCIA, SUBPROCESO, ACTIVIDAD Y ORGANIZACIÓN**

Forma / Gerencia / Subproceso / Actividad / Tarea / Organización	Coste	Aportación Usuario	Aportación Otras	Aportación Teórica Ayuntamiento	
<b>Servicios municipales de movilidad (0505)</b>	81.350.423,76	87.216.981,20	0,00	0,00	0,00%
Aparcamientos (050501)	26.402.733,17	26.458.196,00	0,00	0,00	0,00%
Barcelona de Servicios Municipales, SA (BSM) (5501)	26.402.733,17	26.458.196,00	0,00	0,00	0,00%
Bicing (050503)	1.946.003,99	6.874.530,20	0,00	0,00	0,00%
Barcelona de Servicios Municipales, SA (BSM) (5501)	1.946.003,99	6.874.530,20	0,00	0,00	0,00%
Estación (050505)	2.579.132,28	2.082.643,00	0,00	496.489,28	19,25%
Barcelona de Servicios Municipales, SA (BSM) (5501)	2.579.132,28	2.082.643,00	0,00	496.489,28	19,25%
Servicio de grúa (050504)	23.230.318,96	16.237.349,00	0,00	6.992.969,96	30,10%
Barcelona de Servicios Municipales, SA (BSM) (5501)	23.230.318,96	16.237.349,00	0,00	6.992.969,96	30,10%
Sistema de ordenación integral del estacionamiento en la calzada (ÁREA) (050502)	27.192.235,35	35.564.263,00	0,00	0,00	0,00%
Barcelona de Servicios Municipales, SA (BSM) (5501)	27.192.235,35	35.564.263,00	0,00	0,00	0,00%
	<b>271.456.944,17</b>	<b>87.216.981,20</b>	<b>195.059,53</b>	<b>184.044.903,44</b>	<b>67,80%</b>

