


Memoria de Costes 2018

INFORME CORPORATIVO

























PREVENCIÓN, EXTINCIÓN DE INCENDIOS Y
SALVAMENTO (0700)





PREVENCIÓN, EXTINCIÓN DE INCENDIOS Y SALVAMENTO (0700)

NATURALEZAS DEL COSTE

Naturaleza	Coste Proceso	% Coste	Coste Ciutat	% Coste	Proceso vs Ciutat	% Proceso % Ciutat
Amortizaciones	1.392.511,45	2,36%	101.873.833,62	4,18%	1,37%	
Arrendamientos i alquileres	366.045,41	0,62%	35.618.770,83	1,46%	1,03%	
Compra de material y fungibles	27.880,98	0,05%	16.329.597,25	0,67%	0,17%	
Comunicaciones y Notificaciones	191.156,65	0,32%	7.995.481,36	0,33%	2,39%	
Contratos externos	2.174.938,37	3,69%	661.767.657,48	27,14%	0,33%	
Estudios y trabajos técnicos	101.331,26	0,17%	19.661.695,65	0,81%	0,52%	
Gasto Financiero	380.461,06	0,65%	15.259.758,21	0,63%	2,49%	
Limpieza	569.529,48	0,97%	41.837.178,00	1,72%	1,36%	
Mantenimiento, reparación y conservación	1.969.162,82	3,34%	78.085.759,63	3,20%	2,52%	
Otros gastos	786.360,54	1,34%	126.554.231,18	5,19%	0,62%	
Publicidad y Propaganda	280.926,93	0,48%	16.690.489,54	0,68%	1,68%	
Recursos Humanos	0,00	0,00%	124.777,21	0,01%	0,00%	
Recursos Humanos: Cotizaciones sociales empre	11.274.049,06	19,15%	162.322.490,47	6,66%	6,95%	
Recursos Humanos: Indemnizaciones	0,00	0,00%	618.858,19	0,03%	0,00%	
Recursos Humanos: Indemnizaciones por el servi	15.821,06	0,03%	442.368,67	0,02%	3,58%	
Recursos Humanos: Otros costes sociales	235.237,35	0,40%	8.241.911,23	0,34%	2,85%	
Recursos Humanos: Sueldos y salarios	36.769.426,35	62,45%	596.611.675,46	24,47%	6,16%	
Recursos Humanos: Transporte del personal	9.925,36	0,02%	824.519,88	0,03%	1,20%	
Servicios Bancarios y Financieros	0,00	0,00%	142.138,29	0,01%	0,00%	
Subvenciones y Transferencias	1.283.518,19	2,18%	475.120.143,47	19,49%	0,27%	
Suministros: Agua	26.911,34	0,05%	5.974.506,65	0,25%	0,45%	
Suministros: Electricidad	252.901,47	0,43%	24.365.824,52	1,00%	1,04%	
Suministros: Gas	35.697,95	0,06%	4.704.891,71	0,19%	0,76%	
Suministros: Otros	641.402,98	1,09%	24.912.705,26	1,02%	2,57%	

PREVENCIÓN, EXTINCIÓN DE INCENDIOS Y SALVAMENTO (0700)

NATURALEZAS DEL COSTE

Naturaleza	Coste Proceso	% Coste	Coste Ciutat	% Coste	Proceso vs Ciutat	% Proceso % Ciutat
Suministros: Teléfono y datos	67.073,69	0,11%	6.292.904,11	0,26%	1,07%	
Transportes	17.087,19	0,03%	1.340.719,63	0,05%	1,27%	
Tributos	11.640,51	0,02%	4.218.980,60	0,17%	0,28%	
	58.880.997,46	100,00%	2.437.933.868,08	100,00%		

PREVENCIÓN, EXTINCIÓN DE INCENDIOS Y SALVAMENTO (0700)

COSTES DE LOS SERVICIOS OBLIGATORIOS Y NO OBLIGATORIOS POR FORMA, GERENCIA Y SUBPROCESO

Forma / Gerencia / Subproceso	Coste Subproceso	% Coste	Coste Obligatorios*	% Coste	% C.O. / Coste	Coste No Obligatorios	% Coste	% C.NoO. / Coste
Ayuntamiento (0)	58.880.997,46	100,00%	58.880.997,46	100,00%	100,00%	0,00	0,00%	0,00%
Gerencia de Seguridad y Prevención (4000)	58.880.997,46	100,00%	58.880.997,46	100,00%	100,00%	0,00	0,00%	0,00%
Operaciones	56.027.818,99	95,15%	56.027.818,99	95,15%	100,00%	0,00	0,00%	0,00%
Protección Civil y Prevención	1.634.119,47	2,78%	1.634.119,47	2,78%	100,00%	0,00	0,00%	0,00%
Servicio de Prevención, Extinción de Incendios y Salvamento	1.219.059,01	2,07%	1.219.059,01	2,07%	100,00%	0,00	0,00%	0,00%
	58.880.997,46	100,00%	58.880.997,46	100,00%	100,00%	0,00	0,00%	0,00%

*Según Ley Reguladora de las Bases de Régimen Local, Carta Municipal de Barcelona y legislación sectorial a fecha actual.

PREVENCIÓN, EXTINCIÓN DE INCENDIOS Y SALVAMENTO (0700)

COSTES DE LOS SERVICIOS OBLIGATORIOS Y NO OBLIGATORIOS POR FORMA, GERENCIA, SUBPROCESO Y HABITANTE

Forma / Gerencia / Subproceso	Coste Subproceso	Coste por Habitante	Coste Obligatorios*	Coste por Habitante	Coste No Obligatorios	Coste por Habitante
Ayuntamiento (0)	58.880.997,46	36,34	58.880.997,46	36,34	0,00	0,00
Gerencia de Seguridad y Prevención (4000)	58.880.997,46	36,34	58.880.997,46	36,34	0,00	0,00
Operaciones	56.027.818,99	34,58	56.027.818,99	34,58	0,00	0,00
Protección Civil y Prevención	1.634.119,47	1,01	1.634.119,47	1,01	0,00	0,00
Servicio de Prevención, Extinción de Incendios y Salvamento	1.219.059,01	0,75	1.219.059,01	0,75	0,00	0,00
	58.880.997,46	36,34	58.880.997,46	36,34	0,00	0,00


*Según Ley Reguladora de las Bases de Régimen Local, Carta Municipal de Barcelona y legislación sectorial a fecha actual.

Población: 1.620.343

PREVENCIÓN, EXTINCIÓN DE INCENDIOS Y SALVAMENTO (0700)

COSTES E INGRESOS POR SUBPROCESO

DISTRIBUCIÓN DE LOS COSTES



DISTRIBUCIÓN DE LOS INGRESOS

PREVENCIÓN, EXTINCIÓN DE INCENDIOS Y SALVAMENTO (0700)

COSTES, INGRESOS Y TASAS DE COBERTURA POR FORMA, GERENCIA Y SUBPROCESO

Forma / Gerencia / Subproceso	Coste	Coste Directo	Coste Indirecto	Coste Indirecto Estructura	Ingreso	Tasa de Cobertura
Ayuntamiento (0)	58.880.997,46	42.973.299,91	8.474.293,14	7.433.404,41	8.399.122,15	14,26%
Gerencia de Seguridad y Prevención (4000)	58.880.997,46	42.973.299,91	8.474.293,14	7.433.404,41	8.399.122,15	14,26%
Operaciones	56.027.818,99	41.039.623,58	7.914.989,20	7.073.206,21	0,00	
Protección Civil y Prevención	1.634.119,47	1.013.132,28	414.688,53	206.298,66	0,00	
Servicio de Prevención, Extinción de Incendios y Salvamento	1.219.059,01	920.544,05	144.615,41	153.899,54	8.399.122,15	688,98%
	58.880.997,46	42.973.299,91	8.474.293,14	7.433.404,41	8.399.122,15	14,26%

PREVENCIÓN, EXTINCIÓN DE INCENDIOS Y SALVAMENTO (0700)

COSTES, INGRESOS Y TASAS DE COBERTURA POR FORMA, GERENCIA, SUBPROCESO Y ACTIVIDAD

Forma / Gerencia / Subproceso / Actividad / Tarea	Coste	Coste Directo	Coste Indirecto	Coste Indirecto Estructura	Ingreso	Tasa de Cobertura
Ayuntamiento (0)	58.880.997,46	42.973.299,91	8.474.293,14	7.433.404,41	8.399.122,15	14,26%
Gerencia de Seguridad y Prevención (4000)	58.880.997,46	42.973.299,91	8.474.293,14	7.433.404,41	8.399.122,15	14,26%
Operaciones	56.027.818,99	41.039.623,58	7.914.989,20	7.073.206,21	0,00	
Asesoramientos y Formación (0701)	2.431.143,70	1.811.420,04	312.805,05	306.918,62	0,00	
Atención al ciudadano y consultas telefónicas (070103)	813.460,16	606.101,41	104.663,84	102.694,90	0,00	
Formación externa dada por los bomberos (070101)	808.841,77	602.659,31	104.070,60	102.111,86	0,00	
Visitas concertadas con entidades y empresas (070102)	808.841,77	602.659,31	104.070,60	102.111,86	0,00	
Asistencia Técnica (0706)	1.725.096,38	1.182.645,11	324.667,27	217.784,00	0,00	
Asistencia en edificios (070601)	425.818,75	283.407,34	88.654,12	53.757,29	0,00	
Asistencia en el exterior (070603)	997.128,03	708.752,37	162.493,69	125.881,97	0,00	
Asistencia en la vía pública (070602)	302.149,60	190.485,41	73.519,46	38.144,74	0,00	
Divulgación de la prevención y participación de los ciudadanos (0710)	4.451.702,62	3.314.187,24	575.512,24	562.003,15	0,00	
Actividades divulgativas (071003)	1.483.900,87	1.104.729,08	191.837,41	187.334,38	0,00	
Traes abiertas en los parques de bomberos (071002)	1.483.900,87	1.104.729,08	191.837,41	187.334,38	0,00	
Visitas de escuelas y grupos a los parques de bomberos (071001)	1.483.900,87	1.104.729,08	191.837,41	187.334,38	0,00	
Incendios (0704)	2.820.761,98	1.893.381,87	571.274,32	356.105,80	0,00	
Incendios en edificios (070401)	1.436.748,52	1.000.206,57	255.160,30	181.381,66	0,00	
Incendios en la exterior (070403)	645.222,60	411.715,43	152.051,33	81.455,83	0,00	
Incendios en la vía pública (070402)	738.790,87	481.459,87	164.062,69	93.268,31	0,00	
Informes y acciones administrativas (0709)	313.178,15	126.248,01	147.393,10	39.537,03	0,00	
Informas preceptivos de proyectos (070903)	78.294,54	31.562,00	36.848,28	9.884,26	0,00	
Informes de acontecimientos (070904)	78.294,54	31.562,00	36.848,28	9.884,26	0,00	
Planes de Autoprotección (PAUs) competencia del SPEIS (070901)	78.294,54	31.562,00	36.848,28	9.884,26	0,00	
Proyectos y acontecimientos (070902)	78.294,54	31.562,00	36.848,28	9.884,26	0,00	
Inspecciones (0711)	42.503,54	31.642,88	5.494,82	5.365,84	0,00	
Inspecciones de operación y de oficio (071102)	37.563,53	27.965,16	4.856,18	4.742,19	0,00	
Proyectos pirotécnica y hogueras (071101)	4.940,01	3.677,72	638,64	623,65	0,00	
Intervenciones para emergencias (0608)	677,84	504,64	87,63	85,57	0,00	
Atentados y simulacros (060805)	677,84	504,64	87,63	85,57	0,00	
Prevención operativa (0708)	3.408.132,82	2.481.382,86	496.491,81	430.258,16	0,00	
Conocimiento del entorno (070801)	1.461.226,41	1.068.226,93	208.527,62	184.471,85	0,00	
Descargas de materias peligrosas al Puerto (070802)	968.020,12	702.552,83	143.260,03	122.207,25	0,00	

PREVENCIÓN, EXTINCIÓN DE INCENDIOS Y SALVAMENTO (0700)

COSTES, INGRESOS Y TASAS DE COBERTURA POR FORMA, GERENCIA, SUBPROCESO Y ACTIVIDAD

Forma / Gerencia / Subproceso / Actividad / Tarea	Coste	Coste Directo	Coste Indirecto	Coste Indirecto Estructura	Ingreso	Tasa de Cobertura
Simulacros (070803)	978.886,30	710.603,09	144.704,16	123.579,05	0,00	
Prevención proactiva (0712)	37.832.289,45	28.165.244,06	4.890.925,43	4.776.119,96	0,00	
Prevención proactiva UOTs (071201)	37.832.289,45	28.165.244,06	4.890.925,43	4.776.119,96	0,00	
Protección del medio ambiente (0211)	67.572,63	50.306,22	8.735,73	8.530,68	0,00	
Retenes y recorridos forestales (021107)	67.572,63	50.306,22	8.735,73	8.530,68	0,00	
Salvamentos (0707)	2.934.759,87	1.982.660,66	581.601,80	370.497,41	0,00	
Auxilio y socorro a personas (070701)	1.756.410,06	1.266.806,59	267.866,28	221.737,18	0,00	
Falsas alarmas (070705)	337.203,61	210.690,20	83.943,29	42.570,11	0,00	
Rescates de personas muertas (070703)	158.348,51	77.536,82	60.821,06	19.990,64	0,00	
Rescates en ascensores (070702)	437.423,63	285.301,78	96.899,50	55.222,34	0,00	
Rescates y captura de animales vivos (070704)	245.374,06	142.325,28	72.071,65	30.977,14	0,00	
Protección Civil y Prevención	1.634.119,47	1.013.132,28	414.688,53	206.298,66	0,00	
Asesoramientos y Formación (0701)	275.986,97	188.284,62	52.860,51	34.841,85	0,00	
Atención al ciudadano y consultas telefónicas (070103)	79.716,19	54.384,21	15.268,25	10.063,73	0,00	
Formación externa dada por los bomberos (070101)	116.554,58	79.516,20	22.324,00	14.714,38	0,00	
Visitas concertadas con entidades y empresas (070102)	79.716,19	54.384,21	15.268,25	10.063,73	0,00	
Asistencia Técnica (0706)	138,19	69,23	51,52	17,45	0,00	
Asistencia en el exterior (070603)	138,19	69,23	51,52	17,45	0,00	
Incendios (0704)	146,62	73,45	54,66	18,51	0,00	
Incendios en edificios (070401)	146,62	73,45	54,66	18,51	0,00	
Informes y acciones administrativas (0709)	1.323.611,83	801.348,50	355.164,56	167.098,77	0,00	
Informas preceptivos de proyectos (070903)	114.881,30	78.374,65	22.003,52	14.503,14	0,00	
Informes de acontecimientos (070904)	108.789,60	74.218,75	20.836,76	13.734,09	0,00	
Planes de Autoprotección (PAUs) competencia del SPEIS (070901)	848.762,26	477.395,28	264.215,39	107.151,60	0,00	
Proyectos y acontecimientos (070902)	251.178,67	171.359,83	48.108,91	31.709,94	0,00	
Inspecciones (0711)	6.091,70	4.155,90	1.166,76	769,04	0,00	
Inspecciones de operación y de oficio (071102)	3.045,85	2.077,95	583,38	384,52	0,00	
Proyectos pirotécnica y hogueras (071101)	3.045,85	2.077,95	583,38	384,52	0,00	
Prevención operativa (0708)	28.016,31	19.113,37	5.366,04	3.536,91	0,00	
Conocimiento del entorno (070801)	9.584,82	6.538,98	1.835,81	1.210,03	0,00	
Descargas de materias peligrosas al Puerto (070802)	9.215,75	6.287,19	1.765,12	1.163,44	0,00	
Simulacros (070803)	9.215,75	6.287,19	1.765,12	1.163,44	0,00	
Salvamentos (0707)	127,85	87,22	24,49	16,14	0,00	
Auxilio y socorro a personas (070701)	127,85	87,22	24,49	16,14	0,00	

PREVENCIÓN, EXTINCIÓN DE INCENDIOS Y SALVAMENTO (0700)

COSTES, INGRESOS Y TASAS DE COBERTURA POR FORMA, GERENCIA, SUBPROCESO Y ACTIVIDAD

Forma / Gerencia / Subproceso / Actividad / Tarea	Coste	Coste Directo	Coste Indirecto	Coste Indirecto Estructura	Ingreso	Tasa de Cobertura
Servicio de Prevención, Extinción de Incendios y Salvamento	1.219.059,01	920.544,05	144.615,41	153.899,54	8.399.122,15	688,98%
-Importes no asignables	0,00	0,00	0,00	0,00	8.153.701,86	
-Importes no asignables	0,00	0,00	0,00	0,00	8.153.701,86	
Asesoramientos y Formación (0701)	30.314,43	22.891,24	3.596,16	3.827,03	129.029,21	425,64%
Atención al ciudadano y consultas telefónicas (070103)	3.044,52	2.299,00	361,17	384,35	0,00	
Formación externa dada por los bomberos (070101)	24.225,39	18.293,24	2.873,83	3.058,32	129.029,21	532,62%
Visitas concertadas con entidades y empresas (070102)	3.044,52	2.299,00	361,17	384,35	0,00	
Divulgación de la prevención y participación de los ciudadanos (0710)	291.313,36	219.978,51	34.558,13	36.776,72	8.118,00	2,79%
Actividades divulgativas (071003)	291.313,36	219.978,51	34.558,13	36.776,72	0,00	
Visitas de escuelas y grupos a los parques de bomberos (071001)	0,00	0,00	0,00	0,00	8.118,00	
Incendios (0704)	200,95	151,74	23,84	25,37	104.199,00	51852,48%
-Importes no asignables	0,00	0,00	0,00	0,00	104.199,00	
Incendios en edificios (070401)	200,95	151,74	23,84	25,37	0,00	
Informes y acciones administrativas (0709)	392.624,85	296.481,52	46.576,59	49.566,74	0,00	
Informas preceptivos de proyectos (070903)	53.608,77	40.481,42	6.359,54	6.767,82	0,00	
Informes de acontecimientos (070904)	53.608,77	40.481,42	6.359,54	6.767,82	0,00	
Planes de Autoprotección (PAUs) competencia del SPEIS (070901)	231.798,53	175.037,27	27.497,96	29.263,30	0,00	
Proyectos y acontecimientos (070902)	53.608,77	40.481,42	6.359,54	6.767,82	0,00	
Inspecciones (0711)	504.228,84	380.756,68	59.816,02	63.656,14	0,00	
Inspecciones de operación y de oficio (071102)	201.691,54	152.302,67	23.926,41	25.462,46	0,00	
Proyectos pirotécnica y hogueras (071101)	302.537,30	228.454,01	35.889,61	38.193,68	0,00	
Policía administrativa (0607)	0,00	0,00	0,00	0,00	4.074,08	
Espectáculos y otros (060706)	0,00	0,00	0,00	0,00	4.074,08	
Prevención operativa (0708)	376,56	284,35	44,67	47,54	0,00	
Conocimiento del entorno (070801)	376,56	284,35	44,67	47,54	0,00	
	58.880.997,46	42.973.299,91	8.474.293,14	7.433.404,41	8.399.122,15	14,26%

PREVENCIÓN, EXTINCIÓN DE INCENDIOS Y SALVAMENTO (0700)

COSTES, INGRESOS Y TASAS DE COBERTURA POR FORMA, GERENCIA, SUBPROCESO, ACTIVIDAD Y ORGANIZACIÓN

Forma / Gerencia / Subproceso / Actividad / Tarea / Organización	Coste	Coste Directo	Coste Indirecto	Coste Indirecto Estructura	Ingreso	Tasa de Cobertura
Ayuntamiento (0)	58.880.997,46	42.973.299,91	8.474.293,14	7.433.404,41	8.399.122,15	14,26%
Gerencia de Seguridad y Prevención (4000)	58.880.997,46	42.973.299,91	8.474.293,14	7.433.404,41	8.399.122,15	14,26%
Operaciones	56.027.818,99	41.039.623,58	7.914.989,20	7.073.206,21	0,00	
Asesoramientos y Formación (0701)	2.431.143,70	1.811.420,04	312.805,05	306.918,62	0,00	
Atención al ciudadano y consultas telefónicas (070103)	813.460,16	606.101,41	104.663,84	102.694,90	0,00	
Dirección del Servicio de Prevención, Extinción de Incendios y Salvamento (4000.05)	813.460,16	606.101,41	104.663,84	102.694,90	0,00	
División de Operaciones (4000.0503)	813.460,16	606.101,41	104.663,84	102.694,90	0,00	
División de Operaciones (4000.0503)	512,09	385,06	62,38	64,65	0,00	
Unidad Operativa de Desarrollo (4000.050302)	66.455,65	49.970,42	8.095,57	8.389,66	0,00	
Unidad Operativa Territorial (Parques) (4000.050301)	746.492,41	555.745,93	96.505,89	94.240,59	0,00	
Formación externa dada por los bomberos (070101)	808.841,77	602.659,31	104.070,60	102.111,86	0,00	
Dirección del Servicio de Prevención, Extinción de Incendios y Salvamento (4000.05)	808.841,77	602.659,31	104.070,60	102.111,86	0,00	
División de Operaciones (4000.0503)	808.841,77	602.659,31	104.070,60	102.111,86	0,00	
Unidad Operativa de Desarrollo (4000.050302)	66.455,65	49.970,42	8.095,57	8.389,66	0,00	
Unidad Operativa Territorial (Parques) (4000.050301)	742.386,12	552.688,89	95.975,03	93.722,19	0,00	
Visitas concertadas con entidades y empresas (070102)	808.841,77	602.659,31	104.070,60	102.111,86	0,00	
Dirección del Servicio de Prevención, Extinción de Incendios y Salvamento (4000.05)	808.841,77	602.659,31	104.070,60	102.111,86	0,00	
División de Operaciones (4000.0503)	808.841,77	602.659,31	104.070,60	102.111,86	0,00	
Unidad Operativa de Desarrollo (4000.050302)	66.455,65	49.970,42	8.095,57	8.389,66	0,00	
Unidad Operativa Territorial (Parques) (4000.050301)	742.386,12	552.688,89	95.975,03	93.722,19	0,00	
Asistencia Técnica (0706)	1.725.096,38	1.182.645,11	324.667,27	217.784,00	0,00	
Asistencia en edificios (070601)	425.818,75	283.407,34	88.654,12	53.757,29	0,00	
Dirección del Servicio de Prevención, Extinción de Incendios y Salvamento (4000.05)	425.818,75	283.407,34	88.654,12	53.757,29	0,00	
División de Operaciones (4000.0503)	425.818,75	283.407,34	88.654,12	53.757,29	0,00	
División de Operaciones (4000.0503)	28.710,11	21.588,17	3.497,44	3.624,49	0,00	
Grupo Centro Gestión de Emergencias (4000.050303)	95.183,53	38.370,27	44.796,85	12.016,40	0,00	
Grupo de Sanitarios (4000.050304)	3.515,46	1.289,97	1.781,69	443,81	0,00	
Unidad Operativa Territorial (Parques) (4000.050301)	298.409,65	222.158,92	38.578,14	37.672,59	0,00	

PREVENCIÓN, EXTINCIÓN DE INCENDIOS Y SALVAMENTO (0700)

COSTES, INGRESOS Y TASAS DE COBERTURA POR FORMA, GERENCIA, SUBPROCESO, ACTIVIDAD Y ORGANIZACIÓN

Forma / Gerencia / Subproceso / Actividad / Tarea / Organización	Coste	Coste Directo	Coste Indirecto	Coste Indirecto Estructura	Ingreso	Tasa de Cobertura
Asistencia en el exterior (070603)	997.128,03	708.752,37	162.493,69	125.881,97	0,00	
Dirección del Servicio de Prevención, Extinción de Incendios y Salvamento (4000.05)	997.128,03	708.752,37	162.493,69	125.881,97	0,00	
División de Operaciones (4000.0503)	997.128,03	708.752,37	162.493,69	125.881,97	0,00	
División de Operaciones (4000.0503)	31.229,68	23.482,73	3.804,37	3.942,58	0,00	
Grupo Centro Gestión de Emergencias (4000.050303)	95.183,53	38.370,27	44.796,85	12.016,40	0,00	
Grupo de Sanitarios (4000.050304)	3.515,46	1.289,97	1.781,69	443,81	0,00	
Unidad Operativa Territorial (Parques) (4000.050301)	867.199,36	645.609,40	112.110,78	109.479,18	0,00	
Asistencia en la vía pública (070602)	302.149,60	190.485,41	73.519,46	38.144,74	0,00	
Dirección del Servicio de Prevención, Extinción de Incendios y Salvamento (4000.05)	302.149,60	190.485,41	73.519,46	38.144,74	0,00	
División de Operaciones (4000.0503)	302.149,60	190.485,41	73.519,46	38.144,74	0,00	
División de Operaciones (4000.0503)	27.528,03	20.699,33	3.353,44	3.475,26	0,00	
Grupo Centro Gestión de Emergencias (4000.050303)	97.657,05	39.367,40	45.960,99	12.328,67	0,00	
Grupo de Sanitarios (4000.050304)	3.515,46	1.289,97	1.781,69	443,81	0,00	
Unidad Operativa Territorial (Parques) (4000.050301)	173.449,05	129.128,71	22.423,34	21.897,00	0,00	
Divulgación de la prevención y participación de los ciudadanos (0710)	4.451.702,62	3.314.187,24	575.512,24	562.003,15	0,00	
Actividades divulgativas (071003)	1.483.900,87	1.104.729,08	191.837,41	187.334,38	0,00	
Dirección del Servicio de Prevención, Extinción de Incendios y Salvamento (4000.05)	1.483.900,87	1.104.729,08	191.837,41	187.334,38	0,00	
División de Operaciones (4000.0503)	1.483.900,87	1.104.729,08	191.837,41	187.334,38	0,00	
Unidad Operativa Territorial (Parques) (4000.050301)	1.483.900,87	1.104.729,08	191.837,41	187.334,38	0,00	
Traes abiertas en los parques de bomberos (071002)	1.483.900,87	1.104.729,08	191.837,41	187.334,38	0,00	
Dirección del Servicio de Prevención, Extinción de Incendios y Salvamento (4000.05)	1.483.900,87	1.104.729,08	191.837,41	187.334,38	0,00	
División de Operaciones (4000.0503)	1.483.900,87	1.104.729,08	191.837,41	187.334,38	0,00	
Unidad Operativa Territorial (Parques) (4000.050301)	1.483.900,87	1.104.729,08	191.837,41	187.334,38	0,00	
Visitas de escuelas y grupos a los parques de bomberos (071001)	1.483.900,87	1.104.729,08	191.837,41	187.334,38	0,00	
Dirección del Servicio de Prevención, Extinción de Incendios y Salvamento (4000.05)	1.483.900,87	1.104.729,08	191.837,41	187.334,38	0,00	
División de Operaciones (4000.0503)	1.483.900,87	1.104.729,08	191.837,41	187.334,38	0,00	
Unidad Operativa Territorial (Parques) (4000.050301)	1.483.900,87	1.104.729,08	191.837,41	187.334,38	0,00	
Incendios (0704)	2.820.761,98	1.893.381,87	571.274,32	356.105,80	0,00	
Incendios en edificios (070401)	1.436.748,52	1.000.206,57	255.160,30	181.381,66	0,00	

PREVENCIÓN, EXTINCIÓN DE INCENDIOS Y SALVAMENTO (0700)

COSTES, INGRESOS Y TASAS DE COBERTURA POR FORMA, GERENCIA, SUBPROCESO, ACTIVIDAD Y ORGANIZACIÓN

Forma / Gerencia / Subproceso / Actividad / Tarea / Organización	Coste	Coste Directo	Coste Indirecto	Coste Indirecto Estructura	Ingreso	Tasa de Cobertura
Dirección del Servicio de Prevención, Extinción de Incendios y Salvamento (4000.05)	1.436.748,52	1.000.206,57	255.160,30	181.381,66	0,00	
División de Operaciones (4000.0503)	1.436.748,52	1.000.206,57	255.160,30	181.381,66	0,00	
División de Operaciones (4000.0503)	64.907,46	48.806,28	7.906,97	8.194,21	0,00	
Grupo Centro Gestión de Emergencias (4000.050303)	193.116,10	77.848,74	90.887,51	24.379,85	0,00	
Grupo de Sanitarios (4000.050304)	10.546,39	3.869,91	5.345,06	1.331,42	0,00	
Unidad Operativa de Desarrollo (4000.050302)	47,61	35,80	5,80	6,01	0,00	
Unidad Operativa Territorial (Parques) (4000.050301)	1.168.130,96	869.645,85	151.014,95	147.470,15	0,00	
Incendios en la exterior (070403)	645.222,60	411.715,43	152.051,33	81.455,83	0,00	
Dirección del Servicio de Prevención, Extinción de Incendios y Salvamento (4000.05)	645.222,60	411.715,43	152.051,33	81.455,83	0,00	
División de Operaciones (4000.0503)	645.222,60	411.715,43	152.051,33	81.455,83	0,00	
División de Operaciones (4000.0503)	55.496,67	41.729,96	6.760,56	7.006,15	0,00	
Grupo Centro Gestión de Emergencias (4000.050303)	190.620,94	76.842,89	89.713,19	24.064,85	0,00	
Grupo de Sanitarios (4000.050304)	10.546,39	3.869,91	5.345,06	1.331,42	0,00	
Unidad Operativa Territorial (Parques) (4000.050301)	388.558,60	289.272,68	50.232,52	49.053,40	0,00	
Incendios en la vía pública (070402)	738.790,87	481.459,87	164.062,69	93.268,31	0,00	
Dirección del Servicio de Prevención, Extinción de Incendios y Salvamento (4000.05)	738.790,87	481.459,87	164.062,69	93.268,31	0,00	
División de Operaciones (4000.0503)	738.790,87	481.459,87	164.062,69	93.268,31	0,00	
División de Operaciones (4000.0503)	55.282,93	41.569,24	6.734,52	6.979,17	0,00	
Grupo Centro Gestión de Emergencias (4000.050303)	190.367,05	76.740,54	89.593,71	24.032,80	0,00	
Grupo de Sanitarios (4000.050304)	10.546,39	3.869,91	5.345,06	1.331,42	0,00	
Unidad Operativa Territorial (Parques) (4000.050301)	482.594,49	359.280,17	62.389,39	60.924,92	0,00	
Informes y acciones administrativas (0709)	313.178,15	126.248,01	147.393,10	39.537,03	0,00	
Informas preceptivos de proyectos (070903)	78.294,54	31.562,00	36.848,28	9.884,26	0,00	
Dirección del Servicio de Prevención, Extinción de Incendios y Salvamento (4000.05)	78.294,54	31.562,00	36.848,28	9.884,26	0,00	
División de Operaciones (4000.0503)	78.294,54	31.562,00	36.848,28	9.884,26	0,00	
Grupo Centro Gestión de Emergencias (4000.050303)	78.294,54	31.562,00	36.848,28	9.884,26	0,00	
Informes de acontecimientos (070904)	78.294,54	31.562,00	36.848,28	9.884,26	0,00	
Dirección del Servicio de Prevención, Extinción de Incendios y Salvamento (4000.05)	78.294,54	31.562,00	36.848,28	9.884,26	0,00	
División de Operaciones (4000.0503)	78.294,54	31.562,00	36.848,28	9.884,26	0,00	

PREVENCIÓN, EXTINCIÓN DE INCENDIOS Y SALVAMENTO (0700)

COSTES, INGRESOS Y TASAS DE COBERTURA POR FORMA, GERENCIA, SUBPROCESO, ACTIVIDAD Y ORGANIZACIÓN

Forma / Gerencia / Subproceso / Actividad / Tarea / Organización	Coste	Coste Directo	Coste Indirecto	Coste Indirecto Estructura	Ingreso	Tasa de Cobertura
Grupo Centro Gestión de Emergencias (4000.050303)	78.294,54	31.562,00	36.848,28	9.884,26	0,00	
Planes de Autoprotección (PAUs) competencia del SPEIS (070901)	78.294,54	31.562,00	36.848,28	9.884,26	0,00	
Dirección del Servicio de Prevención, Extinción de Incendios y Salvamento (4000.05)	78.294,54	31.562,00	36.848,28	9.884,26	0,00	
División de Operaciones (4000.0503)	78.294,54	31.562,00	36.848,28	9.884,26	0,00	
Grupo Centro Gestión de Emergencias (4000.050303)	78.294,54	31.562,00	36.848,28	9.884,26	0,00	
Proyectos y acontecimientos (070902)	78.294,54	31.562,00	36.848,28	9.884,26	0,00	
Dirección del Servicio de Prevención, Extinción de Incendios y Salvamento (4000.05)	78.294,54	31.562,00	36.848,28	9.884,26	0,00	
División de Operaciones (4000.0503)	78.294,54	31.562,00	36.848,28	9.884,26	0,00	
Grupo Centro Gestión de Emergencias (4000.050303)	78.294,54	31.562,00	36.848,28	9.884,26	0,00	
Inspecciones (0711)	42.503,54	31.642,88	5.494,82	5.365,84	0,00	
Inspecciones de operación y de oficio (071102)	37.563,53	27.965,16	4.856,18	4.742,19	0,00	
Dirección del Servicio de Prevención, Extinción de Incendios y Salvamento (4000.05)	37.563,53	27.965,16	4.856,18	4.742,19	0,00	
División de Operaciones (4000.0503)	37.563,53	27.965,16	4.856,18	4.742,19	0,00	
Unidad Operativa Territorial (Parques) (4000.050301)	37.563,53	27.965,16	4.856,18	4.742,19	0,00	
Proyectos pirotécnica y hogueras (071101)	4.940,01	3.677,72	638,64	623,65	0,00	
Dirección del Servicio de Prevención, Extinción de Incendios y Salvamento (4000.05)	4.940,01	3.677,72	638,64	623,65	0,00	
División de Operaciones (4000.0503)	4.940,01	3.677,72	638,64	623,65	0,00	
Unidad Operativa Territorial (Parques) (4000.050301)	4.940,01	3.677,72	638,64	623,65	0,00	
Intervenciones para emergencias (0608)	677,84	504,64	87,63	85,57	0,00	
Atentados y simulacros (060805)	677,84	504,64	87,63	85,57	0,00	
Dirección del Servicio de Prevención, Extinción de Incendios y Salvamento (4000.05)	677,84	504,64	87,63	85,57	0,00	
División de Operaciones (4000.0503)	677,84	504,64	87,63	85,57	0,00	
Unidad Operativa Territorial (Parques) (4000.050301)	677,84	504,64	87,63	85,57	0,00	
Prevención operativa (0708)	3.408.132,82	2.481.382,86	496.491,81	430.258,16	0,00	
Conocimiento del entorno (070801)	1.461.226,41	1.068.226,93	208.527,62	184.471,85	0,00	
Dirección del Servicio de Prevención, Extinción de Incendios y Salvamento (4000.05)	1.461.226,41	1.068.226,93	208.527,62	184.471,85	0,00	
División de Operaciones (4000.0503)	1.461.226,41	1.068.226,93	208.527,62	184.471,85	0,00	
División de Operaciones (4000.0503)	85.541,55	64.321,79	10.420,60	10.799,15	0,00	

PREVENCIÓN, EXTINCIÓN DE INCENDIOS Y SALVAMENTO (0700)

COSTES, INGRESOS Y TASAS DE COBERTURA POR FORMA, GERENCIA, SUBPROCESO, ACTIVIDAD Y ORGANIZACIÓN

Forma / Gerencia / Subproceso / Actividad / Tarea / Organización	Coste	Coste Directo	Coste Indirecto	Coste Indirecto Estructura	Ingreso	Tasa de Cobertura
Grupo Centro Gestión de Emergencias (4000.050303)	4.919,96	1.983,33	2.315,51	621,12	0,00	
Grupo de Sanitarios (4000.050304)	49.216,50	18.059,56	24.943,63	6.213,31	0,00	
Unidad Operativa de Desarrollo (4000.050302)	100,26	75,39	12,21	12,66	0,00	
Unidad Operativa Territorial (Parques) (4000.050301)	1.321.448,14	983.786,86	170.835,66	166.825,61	0,00	
Descargas de materias peligrosas al Puerto (070802)	968.020,12	702.552,83	143.260,03	122.207,25	0,00	
Dirección del Servicio de Prevención, Extinción de Incendios y Salvamento (4000.05)	968.020,12	702.552,83	143.260,03	122.207,25	0,00	
División de Operaciones (4000.0503)	968.020,12	702.552,83	143.260,03	122.207,25	0,00	
División de Operaciones (4000.0503)	65.298,32	49.100,17	7.954,59	8.243,56	0,00	
Grupo Centro Gestión de Emergencias (4000.050303)	62,92	25,37	29,61	7,94	0,00	
Grupo de Sanitarios (4000.050304)	49.216,50	18.059,56	24.943,63	6.213,31	0,00	
Unidad Operativa de Desarrollo (4000.050302)	11,33	8,52	1,38	1,43	0,00	
Unidad Operativa Territorial (Parques) (4000.050301)	853.431,04	635.359,21	110.330,82	107.741,01	0,00	
Simulacros (070803)	978.886,30	710.603,09	144.704,16	123.579,05	0,00	
Dirección del Servicio de Prevención, Extinción de Incendios y Salvamento (4000.05)	978.886,30	710.603,09	144.704,16	123.579,05	0,00	
División de Operaciones (4000.0503)	978.886,30	710.603,09	144.704,16	123.579,05	0,00	
División de Operaciones (4000.0503)	65.393,32	49.171,61	7.966,16	8.255,55	0,00	
Grupo Centro Gestión de Emergencias (4000.050303)	180,29	72,68	84,85	22,76	0,00	
Grupo de Sanitarios (4000.050304)	49.216,50	18.059,56	24.943,63	6.213,31	0,00	
Unidad Operativa de Desarrollo (4000.050302)	11,33	8,52	1,38	1,43	0,00	
Unidad Operativa Territorial (Parques) (4000.050301)	864.084,86	643.290,73	111.708,14	109.086,00	0,00	
Prevención proactiva (0712)	37.832.289,45	28.165.244,06	4.890.925,43	4.776.119,96	0,00	
Prevención proactiva UOTs (071201)	37.832.289,45	28.165.244,06	4.890.925,43	4.776.119,96	0,00	
Dirección del Servicio de Prevención, Extinción de Incendios y Salvamento (4000.05)	37.832.289,45	28.165.244,06	4.890.925,43	4.776.119,96	0,00	
División de Operaciones (4000.0503)	37.832.289,45	28.165.244,06	4.890.925,43	4.776.119,96	0,00	
Unidad Operativa Territorial (Parques) (4000.050301)	37.832.289,45	28.165.244,06	4.890.925,43	4.776.119,96	0,00	
Protección del medio ambiente (0211)	67.572,63	50.306,22	8.735,73	8.530,68	0,00	
Retenes y recorridos forestales (021107)	67.572,63	50.306,22	8.735,73	8.530,68	0,00	
Dirección del Servicio de Prevención, Extinción de Incendios y Salvamento (4000.05)	67.572,63	50.306,22	8.735,73	8.530,68	0,00	
División de Operaciones (4000.0503)	67.572,63	50.306,22	8.735,73	8.530,68	0,00	
Unidad Operativa Territorial (Parques) (4000.050301)	67.572,63	50.306,22	8.735,73	8.530,68	0,00	

PREVENCIÓN, EXTINCIÓN DE INCENDIOS Y SALVAMENTO (0700)

COSTES, INGRESOS Y TASAS DE COBERTURA POR FORMA, GERENCIA, SUBPROCESO, ACTIVIDAD Y ORGANIZACIÓN

Forma / Gerencia / Subproceso / Actividad / Tarea / Organización	Coste	Coste Directo	Coste Indirecto	Coste Indirecto Estructura	Ingreso	Tasa de Cobertura
Salvamentos (0707)	2.934.759,87	1.982.660,66	581.601,80	370.497,41	0,00	
Auxilio y socorro a personas (070701)	1.756.410,06	1.266.806,59	267.866,28	221.737,18	0,00	
Dirección del Servicio de Prevención, Extinción de Incendios y Salvamento (4000.05)	1.756.410,06	1.266.806,59	267.866,28	221.737,18	0,00	
División de Operaciones (4000.0503)	1.756.410,06	1.266.806,59	267.866,28	221.737,18	0,00	
División de Operaciones (4000.0503)	35.588,16	26.760,03	4.335,32	4.492,81	0,00	
Grupo Centro Gestión de Emergencias (4000.050303)	115.137,01	46.413,90	54.187,70	14.535,42	0,00	
Grupo de Sanitarios (4000.050304)	4.666,39	1.712,29	2.364,99	589,11	0,00	
Unidad Operativa Territorial (Parques) (4000.050301)	1.601.018,50	1.191.920,38	206.978,28	202.119,84	0,00	
Falsas alarmes (070705)	337.203,61	210.690,20	83.943,29	42.570,11	0,00	
Dirección del Servicio de Prevención, Extinción de Incendios y Salvamento (4000.05)	337.203,61	210.690,20	83.943,29	42.570,11	0,00	
División de Operaciones (4000.0503)	337.203,61	210.690,20	83.943,29	42.570,11	0,00	
División de Operaciones (4000.0503)	32.646,89	24.548,38	3.977,02	4.121,49	0,00	
Grupo Centro Gestión de Emergencias (4000.050303)	114.252,06	46.057,16	53.771,20	14.423,70	0,00	
Grupo de Sanitarios (4000.050304)	4.218,56	1.547,96	2.138,03	532,57	0,00	
Unidad Operativa Territorial (Parques) (4000.050301)	186.086,10	138.536,70	24.057,05	23.492,35	0,00	
Rescates de personas muertas (070703)	158.348,51	77.536,82	60.821,06	19.990,64	0,00	
Dirección del Servicio de Prevención, Extinción de Incendios y Salvamento (4000.05)	158.348,51	77.536,82	60.821,06	19.990,64	0,00	
División de Operaciones (4000.0503)	158.348,51	77.536,82	60.821,06	19.990,64	0,00	
División de Operaciones (4000.0503)	32.646,89	24.548,38	3.977,02	4.121,49	0,00	
Grupo Centro Gestión de Emergencias (4000.050303)	114.252,06	46.057,16	53.771,20	14.423,70	0,00	
Grupo de Sanitarios (4000.050304)	4.218,56	1.547,96	2.138,03	532,57	0,00	
Unidad Operativa Territorial (Parques) (4000.050301)	7.231,01	5.383,32	934,82	912,88	0,00	
Rescates en ascensores (070702)	437.423,63	285.301,78	96.899,50	55.222,34	0,00	
Dirección del Servicio de Prevención, Extinción de Incendios y Salvamento (4000.05)	437.423,63	285.301,78	96.899,50	55.222,34	0,00	
División de Operaciones (4000.0503)	437.423,63	285.301,78	96.899,50	55.222,34	0,00	
División de Operaciones (4000.0503)	32.666,79	24.563,35	3.979,44	4.124,00	0,00	
Grupo Centro Gestión de Emergencias (4000.050303)	114.252,06	46.057,16	53.771,20	14.423,70	0,00	
Grupo de Sanitarios (4000.050304)	4.218,56	1.547,96	2.138,03	532,57	0,00	
Unidad Operativa Territorial (Parques) (4000.050301)	286.286,22	213.133,31	37.010,83	36.142,07	0,00	
Rescates y captura de animales vivos (070704)	245.374,06	142.325,28	72.071,65	30.977,14	0,00	

PREVENCIÓN, EXTINCIÓN DE INCENDIOS Y SALVAMENTO (0700)

COSTES, INGRESOS Y TASAS DE COBERTURA POR FORMA, GERENCIA, SUBPROCESO, ACTIVIDAD Y ORGANIZACIÓN

Forma / Gerencia / Subproceso / Actividad / Tarea / Organización	Coste	Coste Directo	Coste Indirecto	Coste Indirecto Estructura	Ingreso	Tasa de Cobertura
Dirección del Servicio de Prevención, Extinción de Incendios y Salvamento (4000.05)	245.374,06	142.325,28	72.071,65	30.977,14	0,00	
División de Operaciones (4000.0503)	245.374,06	142.325,28	72.071,65	30.977,14	0,00	
División de Operaciones (4000.0503)	32.646,89	24.548,38	3.977,02	4.121,49	0,00	
Grupo Centro Gestión de Emergencias (4000.050303)	114.252,06	46.057,16	53.771,20	14.423,70	0,00	
Grupo de Sanitarios (4000.050304)	4.218,56	1.547,96	2.138,03	532,57	0,00	
Unidad Operativa Territorial (Parques) (4000.050301)	94.256,56	70.171,78	12.185,41	11.899,38	0,00	
Protección Civil y Prevención	1.634.119,47	1.013.132,28	414.688,53	206.298,66	0,00	
Asesoramientos y Formación (0701)	275.986,97	188.284,62	52.860,51	34.841,85	0,00	
Atención al ciudadano y consultas telefónicas (070103)	79.716,19	54.384,21	15.268,25	10.063,73	0,00	
Dirección del Servicio de Prevención, Extinción de Incendios y Salvamento (4000.05)	79.716,19	54.384,21	15.268,25	10.063,73	0,00	
División de Protección Civil y Prevención (4000.0502)	79.716,19	54.384,21	15.268,25	10.063,73	0,00	
Unidad Normativa (4000.050202)	79.716,19	54.384,21	15.268,25	10.063,73	0,00	
Formación externa dada por los bomberos (070101)	116.554,58	79.516,20	22.324,00	14.714,38	0,00	
Dirección del Servicio de Prevención, Extinción de Incendios y Salvamento (4000.05)	116.554,58	79.516,20	22.324,00	14.714,38	0,00	
División de Protección Civil y Prevención (4000.0502)	116.554,58	79.516,20	22.324,00	14.714,38	0,00	
Unidad Normativa (4000.050202)	116.554,58	79.516,20	22.324,00	14.714,38	0,00	
Visitas concertadas con entidades y empresas (070102)	79.716,19	54.384,21	15.268,25	10.063,73	0,00	
Dirección del Servicio de Prevención, Extinción de Incendios y Salvamento (4000.05)	79.716,19	54.384,21	15.268,25	10.063,73	0,00	
División de Protección Civil y Prevención (4000.0502)	79.716,19	54.384,21	15.268,25	10.063,73	0,00	
Unidad Normativa (4000.050202)	79.716,19	54.384,21	15.268,25	10.063,73	0,00	
Asistencia Técnica (0706)	138,19	69,23	51,52	17,45	0,00	
Asistencia en el exterior (070603)	138,19	69,23	51,52	17,45	0,00	
Dirección del Servicio de Prevención, Extinción de Incendios y Salvamento (4000.05)	138,19	69,23	51,52	17,45	0,00	
División de Protección Civil y Prevención (4000.0502)	138,19	69,23	51,52	17,45	0,00	
Unidad de Protección Civil (4000.050201)	138,19	69,23	51,52	17,45	0,00	
Incendios (0704)	146,62	73,45	54,66	18,51	0,00	
Incendios en edificios (070401)	146,62	73,45	54,66	18,51	0,00	
Dirección del Servicio de Prevención, Extinción de Incendios y Salvamento (4000.05)	146,62	73,45	54,66	18,51	0,00	

PREVENCIÓN, EXTINCIÓN DE INCENDIOS Y SALVAMENTO (0700)

COSTES, INGRESOS Y TASAS DE COBERTURA POR FORMA, GERENCIA, SUBPROCESO, ACTIVIDAD Y ORGANIZACIÓN

Forma / Gerencia / Subproceso / Actividad / Tarea / Organización	Coste	Coste Directo	Coste Indirecto	Coste Indirecto Estructura	Ingreso	Tasa de Cobertura
División de Protección Civil y Prevención (4000.0502)	146,62	73,45	54,66	18,51	0,00	
Unidad de Protección Civil (4000.050201)	146,62	73,45	54,66	18,51	0,00	
Informes y acciones administrativas (0709)	1.323.611,83	801.348,50	355.164,56	167.098,77	0,00	
Informas preceptivos de proyectos (070903)	114.881,30	78.374,65	22.003,52	14.503,14	0,00	
Dirección del Servicio de Prevención, Extinción de Incendios y Salvamento (4000.05)	114.881,30	78.374,65	22.003,52	14.503,14	0,00	
División de Protección Civil y Prevención (4000.0502)	114.881,30	78.374,65	22.003,52	14.503,14	0,00	
División de Protección Civil y Prevención (4000.0502)	84.301,70	57.512,55	16.146,53	10.642,63	0,00	
Unidad Normativa (4000.050202)	30.579,60	20.862,10	5.856,99	3.860,51	0,00	
Informes de acontecimientos (070904)	108.789,60	74.218,75	20.836,76	13.734,09	0,00	
Dirección del Servicio de Prevención, Extinción de Incendios y Salvamento (4000.05)	108.789,60	74.218,75	20.836,76	13.734,09	0,00	
División de Protección Civil y Prevención (4000.0502)	108.789,60	74.218,75	20.836,76	13.734,09	0,00	
División de Protección Civil y Prevención (4000.0502)	84.301,70	57.512,55	16.146,53	10.642,63	0,00	
Unidad Normativa (4000.050202)	24.487,90	16.706,20	4.690,23	3.091,46	0,00	
Planes de Autoprotección (PAUs) competencia del SPEIS (070901)	848.762,26	477.395,28	264.215,39	107.151,60	0,00	
Dirección del Servicio de Prevención, Extinción de Incendios y Salvamento (4000.05)	848.762,26	477.395,28	264.215,39	107.151,60	0,00	
División de Protección Civil y Prevención (4000.0502)	848.762,26	477.395,28	264.215,39	107.151,60	0,00	
División de Protección Civil y Prevención (4000.0502)	263.486,06	179.756,21	50.466,17	33.263,68	0,00	
Unidad de Protección Civil (4000.050201)	560.788,30	280.932,86	209.058,98	70.796,46	0,00	
Unidad Normativa (4000.050202)	24.487,90	16.706,20	4.690,23	3.091,46	0,00	
Proyectos y acontecimientos (070902)	251.178,67	171.359,83	48.108,91	31.709,94	0,00	
Dirección del Servicio de Prevención, Extinción de Incendios y Salvamento (4000.05)	251.178,67	171.359,83	48.108,91	31.709,94	0,00	
División de Protección Civil y Prevención (4000.0502)	251.178,67	171.359,83	48.108,91	31.709,94	0,00	
División de Protección Civil y Prevención (4000.0502)	85.835,23	58.558,76	16.440,25	10.836,23	0,00	
Unidad Normativa (4000.050202)	165.343,43	112.801,07	31.668,66	20.873,71	0,00	
Inspecciones (0711)	6.091,70	4.155,90	1.166,76	769,04	0,00	
Inspecciones de operación y de oficio (071102)	3.045,85	2.077,95	583,38	384,52	0,00	
Dirección del Servicio de Prevención, Extinción de Incendios y Salvamento (4000.05)	3.045,85	2.077,95	583,38	384,52	0,00	
División de Protección Civil y Prevención (4000.0502)	3.045,85	2.077,95	583,38	384,52	0,00	
Unidad Normativa (4000.050202)	3.045,85	2.077,95	583,38	384,52	0,00	

PREVENCIÓN, EXTINCIÓN DE INCENDIOS Y SALVAMENTO (0700)

COSTES, INGRESOS Y TASAS DE COBERTURA POR FORMA, GERENCIA, SUBPROCESO, ACTIVIDAD Y ORGANIZACIÓN

Forma / Gerencia / Subproceso / Actividad / Tarea / Organización	Coste	Coste Directo	Coste Indirecto	Coste Indirecto Estructura	Ingreso	Tasa de Cobertura
Proyectos pirotécnica y hogueras (071101)	3.045,85	2.077,95	583,38	384,52	0,00	
Dirección del Servicio de Prevención, Extinción de Incendios y Salvamento (4000.05)	3.045,85	2.077,95	583,38	384,52	0,00	
División de Protección Civil y Prevención (4000.0502)	3.045,85	2.077,95	583,38	384,52	0,00	
Unidad Normativa (4000.050202)	3.045,85	2.077,95	583,38	384,52	0,00	
Prevención operativa (0708)	28.016,31	19.113,37	5.366,04	3.536,91	0,00	
Conocimiento del entorno (070801)	9.584,82	6.538,98	1.835,81	1.210,03	0,00	
Dirección del Servicio de Prevención, Extinción de Incendios y Salvamento (4000.05)	9.584,82	6.538,98	1.835,81	1.210,03	0,00	
División de Protección Civil y Prevención (4000.0502)	9.584,82	6.538,98	1.835,81	1.210,03	0,00	
División de Protección Civil y Prevención (4000.0502)	9.391,41	6.407,03	1.798,76	1.185,61	0,00	
Unidad Normativa (4000.050202)	193,41	131,95	37,04	24,42	0,00	
Descargas de materias peligrosas al Puerto (070802)	9.215,75	6.287,19	1.765,12	1.163,44	0,00	
Dirección del Servicio de Prevención, Extinción de Incendios y Salvamento (4000.05)	9.215,75	6.287,19	1.765,12	1.163,44	0,00	
División de Protección Civil y Prevención (4000.0502)	9.215,75	6.287,19	1.765,12	1.163,44	0,00	
División de Protección Civil y Prevención (4000.0502)	9.215,75	6.287,19	1.765,12	1.163,44	0,00	
Simulacros (070803)	9.215,75	6.287,19	1.765,12	1.163,44	0,00	
Dirección del Servicio de Prevención, Extinción de Incendios y Salvamento (4000.05)	9.215,75	6.287,19	1.765,12	1.163,44	0,00	
División de Protección Civil y Prevención (4000.0502)	9.215,75	6.287,19	1.765,12	1.163,44	0,00	
División de Protección Civil y Prevención (4000.0502)	9.215,75	6.287,19	1.765,12	1.163,44	0,00	
Salvamentos (0707)	127,85	87,22	24,49	16,14	0,00	
Auxilio y socorro a personas (070701)	127,85	87,22	24,49	16,14	0,00	
Dirección del Servicio de Prevención, Extinción de Incendios y Salvamento (4000.05)	127,85	87,22	24,49	16,14	0,00	
División de Protección Civil y Prevención (4000.0502)	127,85	87,22	24,49	16,14	0,00	
Unidad Normativa (4000.050202)	127,85	87,22	24,49	16,14	0,00	
Servicio de Prevención, Extinción de Incendios y Salvamento	1.219.059,01	920.544,05	144.615,41	153.899,54	8.399.122,15	688,98%
-Importes no asignables	0,00	0,00	0,00	0,00	8.153.701,86	
-Importes no asignables	0,00	0,00	0,00	0,00	8.153.701,86	
Dirección del Servicio de Prevención, Extinción de Incendios y Salvamento (4000.05)	0,00	0,00	0,00	0,00	8.153.701,86	
Dirección del Servicio de Prevención, Extinción de Incendios y Salvamento	0,00	0,00	0,00	0,00	8.153.701,86	
Asesoramientos y Formación (0701)	30.314,43	22.891,24	3.596,16	3.827,03	129.029,21	425,64%

PREVENCIÓN, EXTINCIÓN DE INCENDIOS Y SALVAMENTO (0700)

COSTES, INGRESOS Y TASAS DE COBERTURA POR FORMA, GERENCIA, SUBPROCESO, ACTIVIDAD Y ORGANIZACIÓN

Forma / Gerencia / Subproceso / Actividad / Tarea / Organización	Coste	Coste Directo	Coste Indirecto	Coste Indirecto Estructura	Ingreso	Tasa de Cobertura
Atención al ciudadano y consultas telefónicas (070103)	3.044,52	2.299,00	361,17	384,35	0,00	
Dirección del Servicio de Prevención, Extinción de Incendios y Salvamento (4000.05)	3.044,52	2.299,00	361,17	384,35	0,00	
Dirección del Servicio de Prevención, Extinción de Incendios y Salvamento	3.044,52	2.299,00	361,17	384,35	0,00	
Formación externa dada por los bomberos (070101)	24.225,39	18.293,24	2.873,83	3.058,32	129.029,21	532,62%
Dirección del Servicio de Prevención, Extinción de Incendios y Salvamento (4000.05)	24.225,39	18.293,24	2.873,83	3.058,32	129.029,21	532,62%
Dirección del Servicio de Prevención, Extinción de Incendios y Salvamento	24.225,39	18.293,24	2.873,83	3.058,32	129.029,21	532,62%
Visitas concertadas con entidades y empresas (070102)	3.044,52	2.299,00	361,17	384,35	0,00	
Dirección del Servicio de Prevención, Extinción de Incendios y Salvamento (4000.05)	3.044,52	2.299,00	361,17	384,35	0,00	
Dirección del Servicio de Prevención, Extinción de Incendios y Salvamento	3.044,52	2.299,00	361,17	384,35	0,00	
Divulgación de la prevención y participación de los ciudadanos (0710)	291.313,36	219.978,51	34.558,13	36.776,72	8.118,00	2,79%
Actividades divulgativas (071003)	291.313,36	219.978,51	34.558,13	36.776,72	0,00	
Dirección del Servicio de Prevención, Extinción de Incendios y Salvamento (4000.05)	291.313,36	219.978,51	34.558,13	36.776,72	0,00	
Dirección del Servicio de Prevención, Extinción de Incendios y Salvamento	291.313,36	219.978,51	34.558,13	36.776,72	0,00	
Visitas de escuelas y grupos a los parques de bomberos (071001)	0,00	0,00	0,00	0,00	8.118,00	
Dirección del Servicio de Prevención, Extinción de Incendios y Salvamento (4000.05)	0,00	0,00	0,00	0,00	8.118,00	
Dirección del Servicio de Prevención, Extinción de Incendios y Salvamento	0,00	0,00	0,00	0,00	8.118,00	
Incendios (0704)	200,95	151,74	23,84	25,37	104.199,00	51852,48%
- Importes no asignables	0,00	0,00	0,00	0,00	104.199,00	
Dirección del Servicio de Prevención, Extinción de Incendios y Salvamento (4000.05)	0,00	0,00	0,00	0,00	104.199,00	
Dirección del Servicio de Prevención, Extinción de Incendios y Salvamento	0,00	0,00	0,00	0,00	104.199,00	
Incendios en edificios (070401)	200,95	151,74	23,84	25,37	0,00	
Dirección del Servicio de Prevención, Extinción de Incendios y Salvamento (4000.05)	200,95	151,74	23,84	25,37	0,00	
División de Planificación (4000.0501)	200,95	151,74	23,84	25,37	0,00	
Unidad de Apoyo Técnico / Grupo Material Técnico-Operativo (4000.050102)	200,95	151,74	23,84	25,37	0,00	
Informes y acciones administrativas (0709)	392.624,85	296.481,52	46.576,59	49.566,74	0,00	
Informas preceptivos de proyectos (070903)	53.608,77	40.481,42	6.359,54	6.767,82	0,00	

PREVENCIÓN, EXTINCIÓN DE INCENDIOS Y SALVAMENTO (0700)

COSTES, INGRESOS Y TASAS DE COBERTURA POR FORMA, GERENCIA, SUBPROCESO, ACTIVIDAD Y ORGANIZACIÓN

Forma / Gerencia / Subproceso / Actividad / Tarea / Organización	Coste	Coste Directo	Coste Indirecto	Coste Indirecto Estructura	Ingreso	Tasa de Cobertura
Dirección del Servicio de Prevención, Extinción de Incendios y Salvamento (4000.05)	53.608,77	40.481,42	6.359,54	6.767,82	0,00	
División de Planificación (4000.0501)	53.608,77	40.481,42	6.359,54	6.767,82	0,00	
Unidad de Procedimientos (4000.050101)	53.608,77	40.481,42	6.359,54	6.767,82	0,00	
Informes de acontecimientos (070904)	53.608,77	40.481,42	6.359,54	6.767,82	0,00	
Dirección del Servicio de Prevención, Extinción de Incendios y Salvamento (4000.05)	53.608,77	40.481,42	6.359,54	6.767,82	0,00	
División de Planificación (4000.0501)	53.608,77	40.481,42	6.359,54	6.767,82	0,00	
Unidad de Procedimientos (4000.050101)	53.608,77	40.481,42	6.359,54	6.767,82	0,00	
Planes de Autoprotección (PAUs) competencia del SPEIS (070901)	231.798,53	175.037,27	27.497,96	29.263,30	0,00	
Dirección del Servicio de Prevención, Extinción de Incendios y Salvamento (4000.05)	231.798,53	175.037,27	27.497,96	29.263,30	0,00	
División de Planificación (4000.0501)	231.798,53	175.037,27	27.497,96	29.263,30	0,00	
División de Planificación (4000.0501)	178.189,76	134.555,85	21.138,42	22.495,48	0,00	
Unidad de Procedimientos (4000.050101)	53.608,77	40.481,42	6.359,54	6.767,82	0,00	
Proyectos y acontecimientos (070902)	53.608,77	40.481,42	6.359,54	6.767,82	0,00	
Dirección del Servicio de Prevención, Extinción de Incendios y Salvamento (4000.05)	53.608,77	40.481,42	6.359,54	6.767,82	0,00	
División de Planificación (4000.0501)	53.608,77	40.481,42	6.359,54	6.767,82	0,00	
Unidad de Procedimientos (4000.050101)	53.608,77	40.481,42	6.359,54	6.767,82	0,00	
Inspecciones (0711)	504.228,84	380.756,68	59.816,02	63.656,14	0,00	
Inspecciones de operación y de oficio (071102)	201.691,54	152.302,67	23.926,41	25.462,46	0,00	
Dirección del Servicio de Prevención, Extinción de Incendios y Salvamento (4000.05)	201.691,54	152.302,67	23.926,41	25.462,46	0,00	
División de Planificación (4000.0501)	201.691,54	152.302,67	23.926,41	25.462,46	0,00	
Unidad de Apoyo Técnico / Grupo Material Técnico-Operativo (4000.050102)	201.691,54	152.302,67	23.926,41	25.462,46	0,00	
Proyectos pirotécnica y hogueras (071101)	302.537,30	228.454,01	35.889,61	38.193,68	0,00	
Dirección del Servicio de Prevención, Extinción de Incendios y Salvamento (4000.05)	302.537,30	228.454,01	35.889,61	38.193,68	0,00	
División de Planificación (4000.0501)	302.537,30	228.454,01	35.889,61	38.193,68	0,00	
Unidad de Apoyo Técnico / Grupo Material Técnico-Operativo (4000.050102)	302.537,30	228.454,01	35.889,61	38.193,68	0,00	
Policía administrativa (0607)	0,00	0,00	0,00	0,00	4.074,08	
Espectáculos y otros (060706)	0,00	0,00	0,00	0,00	4.074,08	

PREVENCIÓN, EXTINCIÓN DE INCENDIOS Y SALVAMENTO (0700)

COSTES, INGRESOS Y TASAS DE COBERTURA POR FORMA, GERENCIA, SUBPROCESO, ACTIVIDAD Y ORGANIZACIÓN

Forma / Gerencia / Subproceso / Actividad / Tarea / Organización	Coste	Coste Directo	Coste Indirecto	Coste Indirecto Estructura	Ingreso	Tasa de Cobertura
Dirección del Servicio de Prevención, Extinción de Incendios y Salvamento (4000.05)	0,00	0,00	0,00	0,00	4.074,08	
División de Planificación (4000.0501)	0,00	0,00	0,00	0,00	4.074,08	
Unidad de Apoyo Técnico / Grupo Material Técnico-Operativo (4000.050102)	0,00	0,00	0,00	0,00	4.074,08	
Prevención operativa (0708)	376,56	284,35	44,67	47,54	0,00	
Conocimiento del entorno (070801)	376,56	284,35	44,67	47,54	0,00	
Dirección del Servicio de Prevención, Extinción de Incendios y Salvamento (4000.05)	376,56	284,35	44,67	47,54	0,00	
División de Planificación (4000.0501)	376,56	284,35	44,67	47,54	0,00	
Unidad de Apoyo Técnico / Grupo Material Técnico-Operativo (4000.050102)	322,18	243,29	38,22	40,67	0,00	
Unidad de Procedimientos (4000.050101)	54,38	41,06	6,45	6,87	0,00	
	58.880.997,46	42.973.299,91	8.474.293,14	58.880.997,46	8.399.122,15	14,26%

PREVENCIÓN, EXTINCIÓN DE INCENDIOS Y SALVAMENTO (0700)

FINANCIACIÓN POR FORMA, GERENCIA, SUBPROCESO Y ACTIVIDAD

Forma / Gerencia / Subproceso / Actividad / Tarea	Coste	Aportación Usuario	Aportación Otras	Aportación Teórica Ayuntamiento	
Ayuntamiento (0)	58.880.997,46	112.317,00	8.286.805,15	50.481.875,31	85,74%
Gerencia de Seguridad y Prevención (4000)	58.880.997,46	112.317,00	8.286.805,15	50.481.875,31	85,74%
Operaciones	56.027.818,99	0,00	0,00	56.027.818,99	100,00%
Asesoramientos y Formación (0701)	2.431.143,70	0,00	0,00	2.431.143,70	100,00%
Atención al ciudadano y consultas telefónicas (070103)	813.460,16	0,00	0,00	813.460,16	100,00%
Formación externa dada por los bomberos (070101)	808.841,77	0,00	0,00	808.841,77	100,00%
Visitas concertadas con entidades y empresas (070102)	808.841,77	0,00	0,00	808.841,77	100,00%
Asistencia Técnica (0706)	1.725.096,38	0,00	0,00	1.725.096,38	100,00%
Asistencia en edificios (070601)	425.818,75	0,00	0,00	425.818,75	100,00%
Asistencia en el exterior (070603)	997.128,03	0,00	0,00	997.128,03	100,00%
Asistencia en la vía pública (070602)	302.149,60	0,00	0,00	302.149,60	100,00%
Divulgación de la prevención y participación de los ciudadanos (0710)	4.451.702,62	0,00	0,00	4.451.702,62	100,00%
Actividades divulgativas (071003)	1.483.900,87	0,00	0,00	1.483.900,87	100,00%
Traes abiertas en los parques de bomberos (071002)	1.483.900,87	0,00	0,00	1.483.900,87	100,00%
Visitas de escuelas y grupos a los parques de bomberos (071001)	1.483.900,87	0,00	0,00	1.483.900,87	100,00%
Incendios (0704)	2.820.761,98	0,00	0,00	2.820.761,98	100,00%
Incendios en edificios (070401)	1.436.748,52	0,00	0,00	1.436.748,52	100,00%
Incendios en la exterior (070403)	645.222,60	0,00	0,00	645.222,60	100,00%
Incendios en la vía pública (070402)	738.790,87	0,00	0,00	738.790,87	100,00%
Informes y acciones administrativas (0709)	313.178,15	0,00	0,00	313.178,15	100,00%
Informas preceptivos de proyectos (070903)	78.294,54	0,00	0,00	78.294,54	100,00%
Informes de acontecimientos (070904)	78.294,54	0,00	0,00	78.294,54	100,00%
Planes de Autoprotección (PAUs) competencia del SPEIS (070901)	78.294,54	0,00	0,00	78.294,54	100,00%
Proyectos y acontecimientos (070902)	78.294,54	0,00	0,00	78.294,54	100,00%
Inspecciones (0711)	42.503,54	0,00	0,00	42.503,54	100,00%
Inspecciones de operación y de oficio (071102)	37.563,53	0,00	0,00	37.563,53	100,00%
Proyectos pirotécnica y hogueras (071101)	4.940,01	0,00	0,00	4.940,01	100,00%
Intervenciones para emergencias (0608)	677,84	0,00	0,00	677,84	100,00%
Atentados y simulacros (060805)	677,84	0,00	0,00	677,84	100,00%
Prevención operativa (0708)	3.408.132,82	0,00	0,00	3.408.132,82	100,00%
Conocimiento del entorno (070801)	1.461.226,41	0,00	0,00	1.461.226,41	100,00%

PREVENCIÓN, EXTINCIÓN DE INCENDIOS Y SALVAMENTO (0700)

FINANCIACIÓN POR FORMA, GERENCIA, SUBPROCESO Y ACTIVIDAD

Forma / Gerencia / Subproceso / Actividad / Tarea	Coste	Aportación Usuario	Aportación Otras	Aportación Teórica Ayuntamiento	
Descargas de materias peligrosas al Puerto (070802)	968.020,12	0,00	0,00	968.020,12	100,00%
Simulacros (070803)	978.886,30	0,00	0,00	978.886,30	100,00%
Prevención proactiva (0712)	37.832.289,45	0,00	0,00	37.832.289,45	100,00%
Prevención proactiva UOTs (071201)	37.832.289,45	0,00	0,00	37.832.289,45	100,00%
Protección del medio ambiente (0211)	67.572,63	0,00	0,00	67.572,63	100,00%
Retenes y recorridos forestales (021107)	67.572,63	0,00	0,00	67.572,63	100,00%
Salvamentos (0707)	2.934.759,87	0,00	0,00	2.934.759,87	100,00%
Auxilio y socorro a personas (070701)	1.756.410,06	0,00	0,00	1.756.410,06	100,00%
Falsas alarmes (070705)	337.203,61	0,00	0,00	337.203,61	100,00%
Rescates de personas muertas (070703)	158.348,51	0,00	0,00	158.348,51	100,00%
Rescates en ascensores (070702)	437.423,63	0,00	0,00	437.423,63	100,00%
Rescates y captura de animales vivos (070704)	245.374,06	0,00	0,00	245.374,06	100,00%
Protección Civil y Prevención	1.634.119,47	0,00	0,00	1.634.119,47	100,00%
Asesoramientos y Formación (0701)	275.986,97	0,00	0,00	275.986,97	100,00%
Atención al ciudadano y consultas telefónicas (070103)	79.716,19	0,00	0,00	79.716,19	100,00%
Formación externa dada por los bomberos (070101)	116.554,58	0,00	0,00	116.554,58	100,00%
Visitas concertadas con entidades y empresas (070102)	79.716,19	0,00	0,00	79.716,19	100,00%
Asistencia Técnica (0706)	138,19	0,00	0,00	138,19	100,00%
Asistencia en el exterior (070603)	138,19	0,00	0,00	138,19	100,00%
Incendios (0704)	146,62	0,00	0,00	146,62	100,00%
Incendios en edificios (070401)	146,62	0,00	0,00	146,62	100,00%
Informes y acciones administrativas (0709)	1.323.611,83	0,00	0,00	1.323.611,83	100,00%
Informas preceptivos de proyectos (070903)	114.881,30	0,00	0,00	114.881,30	100,00%
Informes de acontecimientos (070904)	108.789,60	0,00	0,00	108.789,60	100,00%
Planes de Autoprotección (PAUs) competencia del SPEIS (070901)	848.762,26	0,00	0,00	848.762,26	100,00%
Proyectos y acontecimientos (070902)	251.178,67	0,00	0,00	251.178,67	100,00%
Inspecciones (0711)	6.091,70	0,00	0,00	6.091,70	100,00%
Inspecciones de operación y de oficio (071102)	3.045,85	0,00	0,00	3.045,85	100,00%
Proyectos pirotécnica y hogueras (071101)	3.045,85	0,00	0,00	3.045,85	100,00%
Prevención operativa (0708)	28.016,31	0,00	0,00	28.016,31	100,00%
Conocimiento del entorno (070801)	9.584,82	0,00	0,00	9.584,82	100,00%
Descargas de materias peligrosas al Puerto (070802)	9.215,75	0,00	0,00	9.215,75	100,00%
Simulacros (070803)	9.215,75	0,00	0,00	9.215,75	100,00%

PREVENCIÓN, EXTINCIÓN DE INCENDIOS Y SALVAMENTO (0700)

FINANCIACIÓN POR FORMA, GERENCIA, SUBPROCESO Y ACTIVIDAD

Forma / Gerencia / Subproceso / Actividad / Tarea	Coste	Aportación Usuario	Aportación Otras	Aportación Teórica Ayuntamiento	
Salvamentos (0707)	127,85	0,00	0,00	127,85	100,00%
Auxilio y socorro a personas (070701)	127,85	0,00	0,00	127,85	100,00%
Servicio de Prevención, Extinción de Incendios y Salvamento	1.219.059,01	112.317,00	8.286.805,15	0,00	0,00%
-Importes no asignables	0,00	0,00	8.153.701,86	0,00	0,00%
-Importes no asignables	0,00	0,00	8.153.701,86	0,00	0,00%
Asesoramientos y Formación (0701)	30.314,43	0,00	129.029,21	0,00	0,00%
Atención al ciudadano y consultas telefónicas (070103)	3.044,52	0,00	0,00	3.044,52	100,00%
Formación externa dada por los bomberos (070101)	24.225,39	0,00	129.029,21	0,00	0,00%
Visitas concertadas con entidades y empresas (070102)	3.044,52	0,00	0,00	3.044,52	100,00%
Divulgación de la prevención y participación de los ciudadanos (0710)	291.313,36	8.118,00	0,00	283.195,36	97,21%
Actividades divulgativas (071003)	291.313,36	0,00	0,00	291.313,36	100,00%
Visitas de escuelas y grupos a los parques de bomberos (071001)	0,00	8.118,00	0,00	0,00	0,00%
Incendios (0704)	200,95	104.199,00	0,00	0,00	0,00%
-Importes no asignables	0,00	104.199,00	0,00	0,00	0,00%
Incendios en edificios (070401)	200,95	0,00	0,00	200,95	100,00%
Informes y acciones administrativas (0709)	392.624,85	0,00	0,00	392.624,85	100,00%
Informes preceptivos de proyectos (070903)	53.608,77	0,00	0,00	53.608,77	100,00%
Informes de acontecimientos (070904)	53.608,77	0,00	0,00	53.608,77	100,00%
Planes de Autoprotección (PAUs) competencia del SPEIS (070901)	231.798,53	0,00	0,00	231.798,53	100,00%
Proyectos y acontecimientos (070902)	53.608,77	0,00	0,00	53.608,77	100,00%
Inspecciones (0711)	504.228,84	0,00	0,00	504.228,84	100,00%
Inspecciones de operación y de oficio (071102)	201.691,54	0,00	0,00	201.691,54	100,00%
Proyectos pirotécnica y hogueras (071101)	302.537,30	0,00	0,00	302.537,30	100,00%
Policía administrativa (0607)	0,00	0,00	4.074,08	0,00	0,00%
Espectáculos y otros (060706)	0,00	0,00	4.074,08	0,00	0,00%
Prevención operativa (0708)	376,56	0,00	0,00	376,56	100,00%
Conocimiento del entorno (070801)	376,56	0,00	0,00	376,56	100,00%
	58.880.997,46	112.317,00	8.286.805,15	50.481.875,31	85,74%

PREVENCIÓN, EXTINCIÓN DE INCENDIOS Y SALVAMENTO (0700)

FINANCIACIÓN POR FORMA, GERENCIA, SUBPROCESO, ACTIVIDAD Y ORGANIZACIÓN

Forma / Gerencia / Subproceso / Actividad / Tarea / Organización	Coste	Aportación Usuario	Aportación Otras	Aportación Teórica Ayuntamiento	
Ayuntamiento (0)	58.880.997,46	112.317,00	8.286.805,15	50.481.875,31	85,74%
Gerencia de Seguridad y Prevención (4000)	58.880.997,46	112.317,00	8.286.805,15	50.481.875,31	85,74%
Operaciones	56.027.818,99	0,00	0,00	56.027.818,99	100,00%
Asesoramientos y Formación (0701)	2.431.143,70	0,00	0,00	2.431.143,70	100,00%
Atención al ciudadano y consultas telefónicas (070103)	813.460,16	0,00	0,00	813.460,16	100,00%
Dirección del Servicio de Prevención, Extinción de Incendios y Salvamento (4000.05)	813.460,16	0,00	0,00	813.460,16	100,00%
División de Operaciones (4000.0503)	813.460,16	0,00	0,00	813.460,16	100,00%
División de Operaciones (4000.0503)	512,09	0,00	0,00	512,09	100,00%
Unidad Operativa de Desarrollo (4000.050302)	66.455,65	0,00	0,00	66.455,65	100,00%
Unidad Operativa Territorial (Parques) (4000.050301)	746.492,41	0,00	0,00	746.492,41	100,00%
Formación externa dada por los bomberos (070101)	808.841,77	0,00	0,00	808.841,77	100,00%
Dirección del Servicio de Prevención, Extinción de Incendios y Salvamento (4000.05)	808.841,77	0,00	0,00	808.841,77	100,00%
División de Operaciones (4000.0503)	808.841,77	0,00	0,00	808.841,77	100,00%
Unidad Operativa de Desarrollo (4000.050302)	66.455,65	0,00	0,00	66.455,65	100,00%
Unidad Operativa Territorial (Parques) (4000.050301)	742.386,12	0,00	0,00	742.386,12	100,00%
Visitas concertadas con entidades y empresas (070102)	808.841,77	0,00	0,00	808.841,77	100,00%
Dirección del Servicio de Prevención, Extinción de Incendios y Salvamento (4000.05)	808.841,77	0,00	0,00	808.841,77	100,00%
División de Operaciones (4000.0503)	808.841,77	0,00	0,00	808.841,77	100,00%
Unidad Operativa de Desarrollo (4000.050302)	66.455,65	0,00	0,00	66.455,65	100,00%
Unidad Operativa Territorial (Parques) (4000.050301)	742.386,12	0,00	0,00	742.386,12	100,00%
Asistencia Técnica (0706)	1.725.096,38	0,00	0,00	1.725.096,38	100,00%
Asistencia en edificios (070601)	425.818,75	0,00	0,00	425.818,75	100,00%
Dirección del Servicio de Prevención, Extinción de Incendios y Salvamento (4000.05)	425.818,75	0,00	0,00	425.818,75	100,00%
División de Operaciones (4000.0503)	425.818,75	0,00	0,00	425.818,75	100,00%
División de Operaciones (4000.0503)	28.710,11	0,00	0,00	28.710,11	100,00%
Grupo Centro Gestión de Emergencias (4000.050303)	95.183,53	0,00	0,00	95.183,53	100,00%
Grupo de Sanitarios (4000.050304)	3.515,46	0,00	0,00	3.515,46	100,00%
Unidad Operativa Territorial (Parques) (4000.050301)	298.409,65	0,00	0,00	298.409,65	100,00%
Asistencia en el exterior (070603)	997.128,03	0,00	0,00	997.128,03	100,00%
Dirección del Servicio de Prevención, Extinción de Incendios y Salvamento (4000.05)	997.128,03	0,00	0,00	997.128,03	100,00%
División de Operaciones (4000.0503)	997.128,03	0,00	0,00	997.128,03	100,00%

PREVENCIÓN, EXTINCIÓN DE INCENDIOS Y SALVAMENTO (0700)

FINANCIACIÓN POR FORMA, GERENCIA, SUBPROCESO, ACTIVIDAD Y ORGANIZACIÓN

Forma / Gerencia / Subproceso / Actividad / Tarea / Organización	Coste	Aportación Usuario	Aportación Otras	Aportación Teórica Ayuntamiento	
División de Operaciones (4000.0503)	31.229,68	0,00	0,00	31.229,68	100,00%
Grupo Centro Gestión de Emergencias (4000.050303)	95.183,53	0,00	0,00	95.183,53	100,00%
Grupo de Sanitarios (4000.050304)	3.515,46	0,00	0,00	3.515,46	100,00%
Unidad Operativa Territorial (Parques) (4000.050301)	867.199,36	0,00	0,00	867.199,36	100,00%
Asistencia en la vía pública (070602)	302.149,60	0,00	0,00	302.149,60	100,00%
Dirección del Servicio de Prevención, Extinción de Incendios y Salvamento (4000.05)	302.149,60	0,00	0,00	302.149,60	100,00%
División de Operaciones (4000.0503)	302.149,60	0,00	0,00	302.149,60	100,00%
División de Operaciones (4000.0503)	27.528,03	0,00	0,00	27.528,03	100,00%
Grupo Centro Gestión de Emergencias (4000.050303)	97.657,05	0,00	0,00	97.657,05	100,00%
Grupo de Sanitarios (4000.050304)	3.515,46	0,00	0,00	3.515,46	100,00%
Unidad Operativa Territorial (Parques) (4000.050301)	173.449,05	0,00	0,00	173.449,05	100,00%
Divulgación de la prevención y participación de los ciudadanos (0710)	4.451.702,62	0,00	0,00	4.451.702,62	100,00%
Actividades divulgativas (071003)	1.483.900,87	0,00	0,00	1.483.900,87	100,00%
Dirección del Servicio de Prevención, Extinción de Incendios y Salvamento (4000.05)	1.483.900,87	0,00	0,00	1.483.900,87	100,00%
División de Operaciones (4000.0503)	1.483.900,87	0,00	0,00	1.483.900,87	100,00%
Unidad Operativa Territorial (Parques) (4000.050301)	1.483.900,87	0,00	0,00	1.483.900,87	100,00%
Traes abiertas en los parques de bomberos (071002)	1.483.900,87	0,00	0,00	1.483.900,87	100,00%
Dirección del Servicio de Prevención, Extinción de Incendios y Salvamento (4000.05)	1.483.900,87	0,00	0,00	1.483.900,87	100,00%
División de Operaciones (4000.0503)	1.483.900,87	0,00	0,00	1.483.900,87	100,00%
Unidad Operativa Territorial (Parques) (4000.050301)	1.483.900,87	0,00	0,00	1.483.900,87	100,00%
Visitas de escuelas y grupos a los parques de bomberos (071001)	1.483.900,87	0,00	0,00	1.483.900,87	100,00%
Dirección del Servicio de Prevención, Extinción de Incendios y Salvamento (4000.05)	1.483.900,87	0,00	0,00	1.483.900,87	100,00%
División de Operaciones (4000.0503)	1.483.900,87	0,00	0,00	1.483.900,87	100,00%
Unidad Operativa Territorial (Parques) (4000.050301)	1.483.900,87	0,00	0,00	1.483.900,87	100,00%
Incendios (0704)	2.820.761,98	0,00	0,00	2.820.761,98	100,00%
Incendios en edificios (070401)	1.436.748,52	0,00	0,00	1.436.748,52	100,00%
Dirección del Servicio de Prevención, Extinción de Incendios y Salvamento (4000.05)	1.436.748,52	0,00	0,00	1.436.748,52	100,00%
División de Operaciones (4000.0503)	1.436.748,52	0,00	0,00	1.436.748,52	100,00%
División de Operaciones (4000.0503)	64.907,46	0,00	0,00	64.907,46	100,00%
Grupo Centro Gestión de Emergencias (4000.050303)	193.116,10	0,00	0,00	193.116,10	100,00%
Grupo de Sanitarios (4000.050304)	10.546,39	0,00	0,00	10.546,39	100,00%
Unidad Operativa de Desarrollo (4000.050302)	47,61	0,00	0,00	47,61	100,00%
Unidad Operativa Territorial (Parques) (4000.050301)	1.168.130,96	0,00	0,00	1.168.130,96	100,00%

PREVENCIÓN, EXTINCIÓN DE INCENDIOS Y SALVAMENTO (0700)

FINANCIACIÓN POR FORMA, GERENCIA, SUBPROCESO, ACTIVIDAD Y ORGANIZACIÓN

Forma / Gerencia / Subproceso / Actividad / Tarea / Organización	Coste	Aportación Usuario	Aportación Otras	Aportación Teórica Ayuntamiento	
Incendios en la exterior (070403)	645.222,60	0,00	0,00	645.222,60	100,00%
Dirección del Servicio de Prevención, Extinción de Incendios y Salvamento (4000.05)	645.222,60	0,00	0,00	645.222,60	100,00%
División de Operaciones (4000.0503)	645.222,60	0,00	0,00	645.222,60	100,00%
División de Operaciones (4000.0503)	55.496,67	0,00	0,00	55.496,67	100,00%
Grupo Centro Gestión de Emergencias (4000.050303)	190.620,94	0,00	0,00	190.620,94	100,00%
Grupo de Sanitarios (4000.050304)	10.546,39	0,00	0,00	10.546,39	100,00%
Unidad Operativa Territorial (Parques) (4000.050301)	388.558,60	0,00	0,00	388.558,60	100,00%
Incendios en la vía pública (070402)	738.790,87	0,00	0,00	738.790,87	100,00%
Dirección del Servicio de Prevención, Extinción de Incendios y Salvamento (4000.05)	738.790,87	0,00	0,00	738.790,87	100,00%
División de Operaciones (4000.0503)	738.790,87	0,00	0,00	738.790,87	100,00%
División de Operaciones (4000.0503)	55.282,93	0,00	0,00	55.282,93	100,00%
Grupo Centro Gestión de Emergencias (4000.050303)	190.367,05	0,00	0,00	190.367,05	100,00%
Grupo de Sanitarios (4000.050304)	10.546,39	0,00	0,00	10.546,39	100,00%
Unidad Operativa Territorial (Parques) (4000.050301)	482.594,49	0,00	0,00	482.594,49	100,00%
Informes y acciones administrativas (0709)	313.178,15	0,00	0,00	313.178,15	100,00%
Informas preceptivos de proyectos (070903)	78.294,54	0,00	0,00	78.294,54	100,00%
Dirección del Servicio de Prevención, Extinción de Incendios y Salvamento (4000.05)	78.294,54	0,00	0,00	78.294,54	100,00%
División de Operaciones (4000.0503)	78.294,54	0,00	0,00	78.294,54	100,00%
Grupo Centro Gestión de Emergencias (4000.050303)	78.294,54	0,00	0,00	78.294,54	100,00%
Informes de acontecimientos (070904)	78.294,54	0,00	0,00	78.294,54	100,00%
Dirección del Servicio de Prevención, Extinción de Incendios y Salvamento (4000.05)	78.294,54	0,00	0,00	78.294,54	100,00%
División de Operaciones (4000.0503)	78.294,54	0,00	0,00	78.294,54	100,00%
Grupo Centro Gestión de Emergencias (4000.050303)	78.294,54	0,00	0,00	78.294,54	100,00%
Planes de Autoprotección (PAUs) competencia del SPEIS (070901)	78.294,54	0,00	0,00	78.294,54	100,00%
Dirección del Servicio de Prevención, Extinción de Incendios y Salvamento (4000.05)	78.294,54	0,00	0,00	78.294,54	100,00%
División de Operaciones (4000.0503)	78.294,54	0,00	0,00	78.294,54	100,00%
Grupo Centro Gestión de Emergencias (4000.050303)	78.294,54	0,00	0,00	78.294,54	100,00%
Proyectos y acontecimientos (070902)	78.294,54	0,00	0,00	78.294,54	100,00%
Dirección del Servicio de Prevención, Extinción de Incendios y Salvamento (4000.05)	78.294,54	0,00	0,00	78.294,54	100,00%
División de Operaciones (4000.0503)	78.294,54	0,00	0,00	78.294,54	100,00%
Grupo Centro Gestión de Emergencias (4000.050303)	78.294,54	0,00	0,00	78.294,54	100,00%
Inspecciones (0711)	42.503,54	0,00	0,00	42.503,54	100,00%
Inspecciones de operación y de oficio (071102)	37.563,53	0,00	0,00	37.563,53	100,00%

PREVENCIÓN, EXTINCIÓN DE INCENDIOS Y SALVAMENTO (0700)

FINANCIACIÓN POR FORMA, GERENCIA, SUBPROCESO, ACTIVIDAD Y ORGANIZACIÓN

Forma / Gerencia / Subproceso / Actividad / Tarea / Organización	Coste	Aportación Usuario	Aportación Otras	Aportación Teórica Ayuntamiento	
Dirección del Servicio de Prevención, Extinción de Incendios y Salvamento (4000.05)	37.563,53	0,00	0,00	37.563,53	100,00%
División de Operaciones (4000.0503)	37.563,53	0,00	0,00	37.563,53	100,00%
Unidad Operativa Territorial (Parques) (4000.050301)	37.563,53	0,00	0,00	37.563,53	100,00%
Proyectos pirotécnica y hogueras (071101)	4.940,01	0,00	0,00	4.940,01	100,00%
Dirección del Servicio de Prevención, Extinción de Incendios y Salvamento (4000.05)	4.940,01	0,00	0,00	4.940,01	100,00%
División de Operaciones (4000.0503)	4.940,01	0,00	0,00	4.940,01	100,00%
Unidad Operativa Territorial (Parques) (4000.050301)	4.940,01	0,00	0,00	4.940,01	100,00%
Intervenciones para emergencias (0608)	677,84	0,00	0,00	677,84	100,00%
Atentados y simulacros (060805)	677,84	0,00	0,00	677,84	100,00%
Dirección del Servicio de Prevención, Extinción de Incendios y Salvamento (4000.05)	677,84	0,00	0,00	677,84	100,00%
División de Operaciones (4000.0503)	677,84	0,00	0,00	677,84	100,00%
Unidad Operativa Territorial (Parques) (4000.050301)	677,84	0,00	0,00	677,84	100,00%
Prevención operativa (0708)	3.408.132,82	0,00	0,00	3.408.132,82	100,00%
Conocimiento del entorno (070801)	1.461.226,41	0,00	0,00	1.461.226,41	100,00%
Dirección del Servicio de Prevención, Extinción de Incendios y Salvamento (4000.05)	1.461.226,41	0,00	0,00	1.461.226,41	100,00%
División de Operaciones (4000.0503)	1.461.226,41	0,00	0,00	1.461.226,41	100,00%
División de Operaciones (4000.0503)	85.541,55	0,00	0,00	85.541,55	100,00%
Grupo Centro Gestión de Emergencias (4000.050303)	4.919,96	0,00	0,00	4.919,96	100,00%
Grupo de Sanitarios (4000.050304)	49.216,50	0,00	0,00	49.216,50	100,00%
Unidad Operativa de Desarrollo (4000.050302)	100,26	0,00	0,00	100,26	100,00%
Unidad Operativa Territorial (Parques) (4000.050301)	1.321.448,14	0,00	0,00	1.321.448,14	100,00%
Descargas de materias peligrosas al Puerto (070802)	968.020,12	0,00	0,00	968.020,12	100,00%
Dirección del Servicio de Prevención, Extinción de Incendios y Salvamento (4000.05)	968.020,12	0,00	0,00	968.020,12	100,00%
División de Operaciones (4000.0503)	968.020,12	0,00	0,00	968.020,12	100,00%
División de Operaciones (4000.0503)	65.298,32	0,00	0,00	65.298,32	100,00%
Grupo Centro Gestión de Emergencias (4000.050303)	62,92	0,00	0,00	62,92	100,00%
Grupo de Sanitarios (4000.050304)	49.216,50	0,00	0,00	49.216,50	100,00%
Unidad Operativa de Desarrollo (4000.050302)	11,33	0,00	0,00	11,33	100,00%
Unidad Operativa Territorial (Parques) (4000.050301)	853.431,04	0,00	0,00	853.431,04	100,00%
Simulacros (070803)	978.886,30	0,00	0,00	978.886,30	100,00%
Dirección del Servicio de Prevención, Extinción de Incendios y Salvamento (4000.05)	978.886,30	0,00	0,00	978.886,30	100,00%
División de Operaciones (4000.0503)	978.886,30	0,00	0,00	978.886,30	100,00%
División de Operaciones (4000.0503)	65.393,32	0,00	0,00	65.393,32	100,00%

PREVENCIÓN, EXTINCIÓN DE INCENDIOS Y SALVAMENTO (0700)

FINANCIACIÓN POR FORMA, GERENCIA, SUBPROCESO, ACTIVIDAD Y ORGANIZACIÓN

Forma / Gerencia / Subproceso / Actividad / Tarea / Organización	Coste	Aportación Usuario	Aportación Otras	Aportación Teórica Ayuntamiento	
Grupo Centro Gestión de Emergencias (4000.050303)	180,29	0,00	0,00	180,29	100,00%
Grupo de Sanitarios (4000.050304)	49.216,50	0,00	0,00	49.216,50	100,00%
Unidad Operativa de Desarrollo (4000.050302)	11,33	0,00	0,00	11,33	100,00%
Unidad Operativa Territorial (Parques) (4000.050301)	864.084,86	0,00	0,00	864.084,86	100,00%
Prevención proactiva (0712)	37.832.289,45	0,00	0,00	37.832.289,45	100,00%
Prevención proactiva UOTs (071201)	37.832.289,45	0,00	0,00	37.832.289,45	100,00%
Dirección del Servicio de Prevención, Extinción de Incendios y Salvamento (4000.05)	37.832.289,45	0,00	0,00	37.832.289,45	100,00%
División de Operaciones (4000.0503)	37.832.289,45	0,00	0,00	37.832.289,45	100,00%
Unidad Operativa Territorial (Parques) (4000.050301)	37.832.289,45	0,00	0,00	37.832.289,45	100,00%
Protección del medio ambiente (0211)	67.572,63	0,00	0,00	67.572,63	100,00%
Retenes y recorridos forestales (021107)	67.572,63	0,00	0,00	67.572,63	100,00%
Dirección del Servicio de Prevención, Extinción de Incendios y Salvamento (4000.05)	67.572,63	0,00	0,00	67.572,63	100,00%
División de Operaciones (4000.0503)	67.572,63	0,00	0,00	67.572,63	100,00%
Unidad Operativa Territorial (Parques) (4000.050301)	67.572,63	0,00	0,00	67.572,63	100,00%
Salvamentos (0707)	2.934.759,87	0,00	0,00	2.934.759,87	100,00%
Auxilio y socorro a personas (070701)	1.756.410,06	0,00	0,00	1.756.410,06	100,00%
Dirección del Servicio de Prevención, Extinción de Incendios y Salvamento (4000.05)	1.756.410,06	0,00	0,00	1.756.410,06	100,00%
División de Operaciones (4000.0503)	1.756.410,06	0,00	0,00	1.756.410,06	100,00%
División de Operaciones (4000.0503)	35.588,16	0,00	0,00	35.588,16	100,00%
Grupo Centro Gestión de Emergencias (4000.050303)	115.137,01	0,00	0,00	115.137,01	100,00%
Grupo de Sanitarios (4000.050304)	4.666,39	0,00	0,00	4.666,39	100,00%
Unidad Operativa Territorial (Parques) (4000.050301)	1.601.018,50	0,00	0,00	1.601.018,50	100,00%
Falsas alarmes (070705)	337.203,61	0,00	0,00	337.203,61	100,00%
Dirección del Servicio de Prevención, Extinción de Incendios y Salvamento (4000.05)	337.203,61	0,00	0,00	337.203,61	100,00%
División de Operaciones (4000.0503)	337.203,61	0,00	0,00	337.203,61	100,00%
División de Operaciones (4000.0503)	32.646,89	0,00	0,00	32.646,89	100,00%
Grupo Centro Gestión de Emergencias (4000.050303)	114.252,06	0,00	0,00	114.252,06	100,00%
Grupo de Sanitarios (4000.050304)	4.218,56	0,00	0,00	4.218,56	100,00%
Unidad Operativa Territorial (Parques) (4000.050301)	186.086,10	0,00	0,00	186.086,10	100,00%
Rescates de personas muertas (070703)	158.348,51	0,00	0,00	158.348,51	100,00%
Dirección del Servicio de Prevención, Extinción de Incendios y Salvamento (4000.05)	158.348,51	0,00	0,00	158.348,51	100,00%
División de Operaciones (4000.0503)	158.348,51	0,00	0,00	158.348,51	100,00%
División de Operaciones (4000.0503)	32.646,89	0,00	0,00	32.646,89	100,00%

PREVENCIÓN, EXTINCIÓN DE INCENDIOS Y SALVAMENTO (0700)

FINANCIACIÓN POR FORMA, GERENCIA, SUBPROCESO, ACTIVIDAD Y ORGANIZACIÓN

Forma / Gerencia / Subproceso / Actividad / Tarea / Organización	Coste	Aportación Usuario	Aportación Otras	Aportación Teórica Ayuntamiento	
Grupo Centro Gestión de Emergencias (4000.050303)	114.252,06	0,00	0,00	114.252,06	100,00%
Grupo de Sanitarios (4000.050304)	4.218,56	0,00	0,00	4.218,56	100,00%
Unidad Operativa Territorial (Parques) (4000.050301)	7.231,01	0,00	0,00	7.231,01	100,00%
Rescates en ascensores (070702)	437.423,63	0,00	0,00	437.423,63	100,00%
Dirección del Servicio de Prevención, Extinción de Incendios y Salvamento (4000.05)	437.423,63	0,00	0,00	437.423,63	100,00%
División de Operaciones (4000.0503)	437.423,63	0,00	0,00	437.423,63	100,00%
División de Operaciones (4000.0503)	32.666,79	0,00	0,00	32.666,79	100,00%
Grupo Centro Gestión de Emergencias (4000.050303)	114.252,06	0,00	0,00	114.252,06	100,00%
Grupo de Sanitarios (4000.050304)	4.218,56	0,00	0,00	4.218,56	100,00%
Unidad Operativa Territorial (Parques) (4000.050301)	286.286,22	0,00	0,00	286.286,22	100,00%
Rescates y captura de animales vivos (070704)	245.374,06	0,00	0,00	245.374,06	100,00%
Dirección del Servicio de Prevención, Extinción de Incendios y Salvamento (4000.05)	245.374,06	0,00	0,00	245.374,06	100,00%
División de Operaciones (4000.0503)	245.374,06	0,00	0,00	245.374,06	100,00%
División de Operaciones (4000.0503)	32.646,89	0,00	0,00	32.646,89	100,00%
Grupo Centro Gestión de Emergencias (4000.050303)	114.252,06	0,00	0,00	114.252,06	100,00%
Grupo de Sanitarios (4000.050304)	4.218,56	0,00	0,00	4.218,56	100,00%
Unidad Operativa Territorial (Parques) (4000.050301)	94.256,56	0,00	0,00	94.256,56	100,00%
Protección Civil y Prevención	1.634.119,47	0,00	0,00	1.634.119,47	100,00%
Asesoramientos y Formación (0701)	275.986,97	0,00	0,00	275.986,97	100,00%
Atención al ciudadano y consultas telefónicas (070103)	79.716,19	0,00	0,00	79.716,19	100,00%
Dirección del Servicio de Prevención, Extinción de Incendios y Salvamento (4000.05)	79.716,19	0,00	0,00	79.716,19	100,00%
División de Protección Civil y Prevención (4000.0502)	79.716,19	0,00	0,00	79.716,19	100,00%
Unidad Normativa (4000.050202)	79.716,19	0,00	0,00	79.716,19	100,00%
Formación externa dada por los bomberos (070101)	116.554,58	0,00	0,00	116.554,58	100,00%
Dirección del Servicio de Prevención, Extinción de Incendios y Salvamento (4000.05)	116.554,58	0,00	0,00	116.554,58	100,00%
División de Protección Civil y Prevención (4000.0502)	116.554,58	0,00	0,00	116.554,58	100,00%
Unidad Normativa (4000.050202)	116.554,58	0,00	0,00	116.554,58	100,00%
Visitas concertadas con entidades y empresas (070102)	79.716,19	0,00	0,00	79.716,19	100,00%
Dirección del Servicio de Prevención, Extinción de Incendios y Salvamento (4000.05)	79.716,19	0,00	0,00	79.716,19	100,00%
División de Protección Civil y Prevención (4000.0502)	79.716,19	0,00	0,00	79.716,19	100,00%
Unidad Normativa (4000.050202)	79.716,19	0,00	0,00	79.716,19	100,00%
Asistencia Técnica (0706)	138,19	0,00	0,00	138,19	100,00%
Asistencia en el exterior (070603)	138,19	0,00	0,00	138,19	100,00%

PREVENCIÓN, EXTINCIÓN DE INCENDIOS Y SALVAMENTO (0700)

FINANCIACIÓN POR FORMA, GERENCIA, SUBPROCESO, ACTIVIDAD Y ORGANIZACIÓN

Forma / Gerencia / Subproceso / Actividad / Tarea / Organización	Coste	Aportación Usuario	Aportación Otras	Aportación Teórica Ayuntamiento	
Dirección del Servicio de Prevención, Extinción de Incendios y Salvamento (4000.05)	138,19	0,00	0,00	138,19	100,00%
División de Protección Civil y Prevención (4000.0502)	138,19	0,00	0,00	138,19	100,00%
Unidad de Protección Civil (4000.050201)	138,19	0,00	0,00	138,19	100,00%
Incendios (0704)	146,62	0,00	0,00	146,62	100,00%
Incendios en edificios (070401)	146,62	0,00	0,00	146,62	100,00%
Dirección del Servicio de Prevención, Extinción de Incendios y Salvamento (4000.05)	146,62	0,00	0,00	146,62	100,00%
División de Protección Civil y Prevención (4000.0502)	146,62	0,00	0,00	146,62	100,00%
Unidad de Protección Civil (4000.050201)	146,62	0,00	0,00	146,62	100,00%
Informes y acciones administrativas (0709)	1.323.611,83	0,00	0,00	1.323.611,83	100,00%
Informas preceptivos de proyectos (070903)	114.881,30	0,00	0,00	114.881,30	100,00%
Dirección del Servicio de Prevención, Extinción de Incendios y Salvamento (4000.05)	114.881,30	0,00	0,00	114.881,30	100,00%
División de Protección Civil y Prevención (4000.0502)	114.881,30	0,00	0,00	114.881,30	100,00%
División de Protección Civil y Prevención (4000.0502)	84.301,70	0,00	0,00	84.301,70	100,00%
Unidad Normativa (4000.050202)	30.579,60	0,00	0,00	30.579,60	100,00%
Informes de acontecimientos (070904)	108.789,60	0,00	0,00	108.789,60	100,00%
Dirección del Servicio de Prevención, Extinción de Incendios y Salvamento (4000.05)	108.789,60	0,00	0,00	108.789,60	100,00%
División de Protección Civil y Prevención (4000.0502)	108.789,60	0,00	0,00	108.789,60	100,00%
División de Protección Civil y Prevención (4000.0502)	84.301,70	0,00	0,00	84.301,70	100,00%
Unidad Normativa (4000.050202)	24.487,90	0,00	0,00	24.487,90	100,00%
Planes de Autoprotección (PAUs) competencia del SPEIS (070901)	848.762,26	0,00	0,00	848.762,26	100,00%
Dirección del Servicio de Prevención, Extinción de Incendios y Salvamento (4000.05)	848.762,26	0,00	0,00	848.762,26	100,00%
División de Protección Civil y Prevención (4000.0502)	848.762,26	0,00	0,00	848.762,26	100,00%
División de Protección Civil y Prevención (4000.0502)	263.486,06	0,00	0,00	263.486,06	100,00%
Unidad de Protección Civil (4000.050201)	560.788,30	0,00	0,00	560.788,30	100,00%
Unidad Normativa (4000.050202)	24.487,90	0,00	0,00	24.487,90	100,00%
Proyectos y acontecimientos (070902)	251.178,67	0,00	0,00	251.178,67	100,00%
Dirección del Servicio de Prevención, Extinción de Incendios y Salvamento (4000.05)	251.178,67	0,00	0,00	251.178,67	100,00%
División de Protección Civil y Prevención (4000.0502)	251.178,67	0,00	0,00	251.178,67	100,00%
División de Protección Civil y Prevención (4000.0502)	85.835,23	0,00	0,00	85.835,23	100,00%
Unidad Normativa (4000.050202)	165.343,43	0,00	0,00	165.343,43	100,00%
Inspecciones (0711)	6.091,70	0,00	0,00	6.091,70	100,00%
Inspecciones de operación y de oficio (071102)	3.045,85	0,00	0,00	3.045,85	100,00%
Dirección del Servicio de Prevención, Extinción de Incendios y Salvamento (4000.05)	3.045,85	0,00	0,00	3.045,85	100,00%

PREVENCIÓN, EXTINCIÓN DE INCENDIOS Y SALVAMENTO (0700)

FINANCIACIÓN POR FORMA, GERENCIA, SUBPROCESO, ACTIVIDAD Y ORGANIZACIÓN

Forma / Gerencia / Subproceso / Actividad / Tarea / Organización	Coste	Aportación Usuario	Aportación Otras	Aportación Teórica Ayuntamiento	
División de Protección Civil y Prevención (4000.0502)	3.045,85	0,00	0,00	3.045,85	100,00%
Unidad Normativa (4000.050202)	3.045,85	0,00	0,00	3.045,85	100,00%
Proyectos pirotécnica y hogueras (071101)	3.045,85	0,00	0,00	3.045,85	100,00%
Dirección del Servicio de Prevención, Extinción de Incendios y Salvamento (4000.05)	3.045,85	0,00	0,00	3.045,85	100,00%
División de Protección Civil y Prevención (4000.0502)	3.045,85	0,00	0,00	3.045,85	100,00%
Unidad Normativa (4000.050202)	3.045,85	0,00	0,00	3.045,85	100,00%
Prevención operativa (0708)	28.016,31	0,00	0,00	28.016,31	100,00%
Conocimiento del entorno (070801)	9.584,82	0,00	0,00	9.584,82	100,00%
Dirección del Servicio de Prevención, Extinción de Incendios y Salvamento (4000.05)	9.584,82	0,00	0,00	9.584,82	100,00%
División de Protección Civil y Prevención (4000.0502)	9.584,82	0,00	0,00	9.584,82	100,00%
División de Protección Civil y Prevención (4000.0502)	9.391,41	0,00	0,00	9.391,41	100,00%
Unidad Normativa (4000.050202)	193,41	0,00	0,00	193,41	100,00%
Descargas de materias peligrosas al Puerto (070802)	9.215,75	0,00	0,00	9.215,75	100,00%
Dirección del Servicio de Prevención, Extinción de Incendios y Salvamento (4000.05)	9.215,75	0,00	0,00	9.215,75	100,00%
División de Protección Civil y Prevención (4000.0502)	9.215,75	0,00	0,00	9.215,75	100,00%
División de Protección Civil y Prevención (4000.0502)	9.215,75	0,00	0,00	9.215,75	100,00%
Simulacros (070803)	9.215,75	0,00	0,00	9.215,75	100,00%
Dirección del Servicio de Prevención, Extinción de Incendios y Salvamento (4000.05)	9.215,75	0,00	0,00	9.215,75	100,00%
División de Protección Civil y Prevención (4000.0502)	9.215,75	0,00	0,00	9.215,75	100,00%
División de Protección Civil y Prevención (4000.0502)	9.215,75	0,00	0,00	9.215,75	100,00%
Salvamentos (0707)	127,85	0,00	0,00	127,85	100,00%
Auxilio y socorro a personas (070701)	127,85	0,00	0,00	127,85	100,00%
Dirección del Servicio de Prevención, Extinción de Incendios y Salvamento (4000.05)	127,85	0,00	0,00	127,85	100,00%
División de Protección Civil y Prevención (4000.0502)	127,85	0,00	0,00	127,85	100,00%
Unidad Normativa (4000.050202)	127,85	0,00	0,00	127,85	100,00%
Servicio de Prevención, Extinción de Incendios y Salvamento	1.219.059,01	112.317,00	8.286.805,15	0,00	0,00%
-Importes no asignables	0,00	0,00	8.153.701,86	0,00	0,00%
-Importes no asignables	0,00	0,00	8.153.701,86	0,00	0,00%
Dirección del Servicio de Prevención, Extinción de Incendios y Salvamento (4000.05)	0,00	0,00	8.153.701,86	0,00	0,00%
Dirección del Servicio de Prevención, Extinción de Incendios y Salvamento (4000.05)	0,00	0,00	8.153.701,86	0,00	0,00%
Asesoramientos y Formación (0701)	30.314,43	0,00	129.029,21	0,00	0,00%
Atención al ciudadano y consultas telefónicas (070103)	3.044,52	0,00	0,00	3.044,52	100,00%
Dirección del Servicio de Prevención, Extinción de Incendios y Salvamento (4000.05)	3.044,52	0,00	0,00	3.044,52	100,00%

PREVENCIÓN, EXTINCIÓN DE INCENDIOS Y SALVAMENTO (0700)

FINANCIACIÓN POR FORMA, GERENCIA, SUBPROCESO, ACTIVIDAD Y ORGANIZACIÓN

Forma / Gerencia / Subproceso / Actividad / Tarea / Organización	Coste	Aportación Usuario	Aportación Otras	Aportación Teórica Ayuntamiento	
Dirección del Servicio de Prevención, Extinción de Incendios y Salvamento (4000.05)	3.044,52	0,00	0,00	3.044,52	100,00%
Formación externa dada por los bomberos (070101)	24.225,39	0,00	129.029,21	0,00	0,00%
Dirección del Servicio de Prevención, Extinción de Incendios y Salvamento (4000.05)	24.225,39	0,00	129.029,21	0,00	0,00%
Dirección del Servicio de Prevención, Extinción de Incendios y Salvamento (4000.05)	24.225,39	0,00	129.029,21	24.225,39	0,00%
Visitas concertadas con entidades y empresas (070102)	3.044,52	0,00	0,00	3.044,52	100,00%
Dirección del Servicio de Prevención, Extinción de Incendios y Salvamento (4000.05)	3.044,52	0,00	0,00	3.044,52	100,00%
Dirección del Servicio de Prevención, Extinción de Incendios y Salvamento (4000.05)	3.044,52	0,00	0,00	3.044,52	100,00%
Divulgación de la prevención y participación de los ciudadanos (0710)	291.313,36	8.118,00	0,00	283.195,36	97,21%
Actividades divulgativas (071003)	291.313,36	0,00	0,00	291.313,36	100,00%
Dirección del Servicio de Prevención, Extinción de Incendios y Salvamento (4000.05)	291.313,36	0,00	0,00	291.313,36	100,00%
Dirección del Servicio de Prevención, Extinción de Incendios y Salvamento (4000.05)	291.313,36	0,00	0,00	291.313,36	100,00%
Visitas de escuelas y grupos a los parques de bomberos (071001)	0,00	8.118,00	0,00	0,00	0,00%
Dirección del Servicio de Prevención, Extinción de Incendios y Salvamento (4000.05)	0,00	8.118,00	0,00	0,00	0,00%
Dirección del Servicio de Prevención, Extinción de Incendios y Salvamento (4000.05)	0,00	8.118,00	0,00	0,00	0,00%
Incendios (0704)	200,95	104.199,00	0,00	0,00	0,00%
·Importes no asignables	0,00	104.199,00	0,00	0,00	0,00%
Dirección del Servicio de Prevención, Extinción de Incendios y Salvamento (4000.05)	0,00	104.199,00	0,00	0,00	0,00%
Dirección del Servicio de Prevención, Extinción de Incendios y Salvamento (4000.05)	0,00	104.199,00	0,00	0,00	0,00%
Incendios en edificios (070401)	200,95	0,00	0,00	200,95	100,00%
Dirección del Servicio de Prevención, Extinción de Incendios y Salvamento (4000.05)	200,95	0,00	0,00	200,95	100,00%
División de Planificación (4000.0501)	200,95	0,00	0,00	200,95	100,00%
Unidad de Apoyo Técnico / Grupo Material Técnico-Operativo (4000.050102)	200,95	0,00	0,00	200,95	100,00%
Informes y acciones administrativas (0709)	392.624,85	0,00	0,00	392.624,85	100,00%
Informas preceptivos de proyectos (070903)	53.608,77	0,00	0,00	53.608,77	100,00%
Dirección del Servicio de Prevención, Extinción de Incendios y Salvamento (4000.05)	53.608,77	0,00	0,00	53.608,77	100,00%
División de Planificación (4000.0501)	53.608,77	0,00	0,00	53.608,77	100,00%
Unidad de Procedimientos (4000.050101)	53.608,77	0,00	0,00	53.608,77	100,00%
Informes de acontecimientos (070904)	53.608,77	0,00	0,00	53.608,77	100,00%
Dirección del Servicio de Prevención, Extinción de Incendios y Salvamento (4000.05)	53.608,77	0,00	0,00	53.608,77	100,00%
División de Planificación (4000.0501)	53.608,77	0,00	0,00	53.608,77	100,00%
Unidad de Procedimientos (4000.050101)	53.608,77	0,00	0,00	53.608,77	100,00%
Planes de Autoprotección (PAUs) competencia del SPEIS (070901)	231.798,53	0,00	0,00	231.798,53	100,00%
Dirección del Servicio de Prevención, Extinción de Incendios y Salvamento (4000.05)	231.798,53	0,00	0,00	231.798,53	100,00%

PREVENCIÓN, EXTINCIÓN DE INCENDIOS Y SALVAMENTO (0700)

FINANCIACIÓN POR FORMA, GERENCIA, SUBPROCESO, ACTIVIDAD Y ORGANIZACIÓN

Forma / Gerencia / Subproceso / Actividad / Tarea / Organización	Coste	Aportación Usuario	Aportación Otras	Aportación Teórica Ayuntamiento	
División de Planificación (4000.0501)	231.798,53	0,00	0,00	231.798,53	100,00%
División de Planificación (4000.0501)	178.189,76	0,00	0,00	178.189,76	100,00%
Unidad de Procedimientos (4000.050101)	53.608,77	0,00	0,00	53.608,77	100,00%
Proyectos y acontecimientos (070902)	53.608,77	0,00	0,00	53.608,77	100,00%
Dirección del Servicio de Prevención, Extinción de Incendios y Salvamento (4000.05)	53.608,77	0,00	0,00	53.608,77	100,00%
División de Planificación (4000.0501)	53.608,77	0,00	0,00	53.608,77	100,00%
Unidad de Procedimientos (4000.050101)	53.608,77	0,00	0,00	53.608,77	100,00%
Inspecciones (0711)	504.228,84	0,00	0,00	504.228,84	100,00%
Inspecciones de operación y de oficio (071102)	201.691,54	0,00	0,00	201.691,54	100,00%
Dirección del Servicio de Prevención, Extinción de Incendios y Salvamento (4000.05)	201.691,54	0,00	0,00	201.691,54	100,00%
División de Planificación (4000.0501)	201.691,54	0,00	0,00	201.691,54	100,00%
Unidad de Apoyo Técnico / Grupo Material Técnico-Operativo (4000.050102)	201.691,54	0,00	0,00	201.691,54	100,00%
Proyectos pirotécnica y hogueras (071101)	302.537,30	0,00	0,00	302.537,30	100,00%
Dirección del Servicio de Prevención, Extinción de Incendios y Salvamento (4000.05)	302.537,30	0,00	0,00	302.537,30	100,00%
División de Planificación (4000.0501)	302.537,30	0,00	0,00	302.537,30	100,00%
Unidad de Apoyo Técnico / Grupo Material Técnico-Operativo (4000.050102)	302.537,30	0,00	0,00	302.537,30	100,00%
Policía administrativa (0607)	0,00	0,00	4.074,08	0,00	0,00%
Espectáculos y otros (060706)	0,00	0,00	4.074,08	0,00	0,00%
Dirección del Servicio de Prevención, Extinción de Incendios y Salvamento (4000.05)	0,00	0,00	4.074,08	0,00	0,00%
División de Planificación (4000.0501)	0,00	0,00	4.074,08	0,00	0,00%
Unidad de Apoyo Técnico / Grupo Material Técnico-Operativo (4000.050102)	0,00	0,00	4.074,08	0,00	0,00%
Prevención operativa (0708)	376,56	0,00	0,00	376,56	100,00%
Conocimiento del entorno (070801)	376,56	0,00	0,00	376,56	100,00%
Dirección del Servicio de Prevención, Extinción de Incendios y Salvamento (4000.05)	376,56	0,00	0,00	376,56	100,00%
División de Planificación (4000.0501)	376,56	0,00	0,00	376,56	100,00%
Unidad de Apoyo Técnico / Grupo Material Técnico-Operativo (4000.050102)	322,18	0,00	0,00	322,18	100,00%
Unidad de Procedimientos (4000.050101)	54,38	0,00	0,00	54,38	100,00%
	58.880.997,46	112.317,00	8.286.805,15	50.481.875,31	85,74%

