

























# Memoria de Costes 2018

## INFORME CORPORATIVO

ENSEÑANZA (0800)



**ENSEÑANZA (0800)**
**NATURALEZAS DEL COSTE**

Naturaleza	Coste Proceso	% Coste	Coste Ciutat	% Coste	Proceso vs Ciutat	% Proceso % Ciutat
Amortizaciones	14.212.525,81	8,12%	101.873.833,62	4,18%	13,95%	
Arrendamientos i alquileres	2.616.491,81	1,49%	35.618.770,83	1,46%	7,35%	
Compra de material y fungibles	94.970,34	0,05%	16.329.597,25	0,67%	0,58%	
Comunicaciones y Notificaciones	570.489,56	0,33%	7.995.481,36	0,33%	7,14%	
Contratos externos	19.034.268,80	10,87%	661.767.657,48	27,14%	2,88%	
Estudios y trabajos técnicos	869.774,87	0,50%	19.661.695,65	0,81%	4,42%	
Gasto Financiero	1.150.569,55	0,66%	15.259.758,21	0,63%	7,54%	
Limpieza	19.175.338,95	10,95%	41.837.178,00	1,72%	45,83%	
Mantenimiento, reparación y conservación	9.340.940,73	5,33%	78.085.759,63	3,20%	11,96%	
Otros gastos	3.390.773,04	1,94%	126.554.231,18	5,19%	2,68%	
Publicidad y Propaganda	1.004.685,81	0,57%	16.690.489,54	0,68%	6,02%	
Recursos Humanos	0,00	0,00%	124.777,21	0,01%	0,00%	
Recursos Humanos: Cotizaciones sociales empre	17.463.728,10	9,97%	162.322.490,47	6,66%	10,76%	
Recursos Humanos: Indemnizaciones	0,00	0,00%	618.858,19	0,03%	0,00%	
Recursos Humanos: Indemnizaciones por el servi	27.647,87	0,02%	442.368,67	0,02%	6,25%	
Recursos Humanos: Otros costes sociales	404.334,16	0,23%	8.241.911,23	0,34%	4,91%	
Recursos Humanos: Sueldos y salarios	61.492.929,46	35,12%	596.611.675,46	24,47%	10,31%	
Recursos Humanos: Transporte del personal	31.970,65	0,02%	824.519,88	0,03%	3,88%	
Servicios Bancarios y Financieros	36.576,23	0,02%	142.138,29	0,01%	25,73%	
Subvenciones y Transferencias	15.130.667,39	8,64%	475.120.143,47	19,49%	3,18%	
Suministros: Agua	934.857,88	0,53%	5.974.506,65	0,25%	15,65%	
Suministros: Electricidad	4.385.443,78	2,50%	24.365.824,52	1,00%	18,00%	
Suministros: Gas	2.022.631,76	1,16%	4.704.891,71	0,19%	42,99%	
Suministros: Otros	874.471,72	0,50%	24.912.705,26	1,02%	3,51%	

## ENSEÑANZA (0800)

### NATURALEZAS DEL COSTE

Naturaleza	Coste Proceso	% Coste	Coste Ciutat	% Coste	Proceso vs Ciutat	% Proceso % Ciutat
Suministros: Teléfono y datos	291.606,33	0,17%	6.292.904,11	0,26%	4,63%	
Transportes	51.466,83	0,03%	1.340.719,63	0,05%	3,84%	
Tributos	479.760,21	0,27%	4.218.980,60	0,17%	11,37%	
	<b>175.088.921,66</b>	<b>100,00%</b>	<b>2.437.933.868,08</b>	<b>100,00%</b>		

## ENSEÑANZA (0800)

### COSTES DE LOS SERVICIOS OBLIGATORIOS Y NO OBLIGATORIOS POR FORMA, GERENCIA Y SUBPROCESO

Forma / Gerencia / Subproceso	Coste Subproceso	% Coste	Coste Obligatorios*	% Coste	% C.O. / Coste	Coste No Obligatorios	% Coste	% C.NoO. / Coste
<b>Ayuntamiento (0)</b>	18.357,21	0,01%	17.951,39	0,01%	97,79%	405,82	0,06%	2,21%
Gerencia de Derechos Sociales (2000)	18.357,21	0,01%	17.951,39	0,01%	97,79%	405,82	0,06%	2,21%
·Genéricos Derechos Sociales	18.357,21	0,01%	17.951,39	0,01%	97,79%	405,82	0,06%	2,21%
<b>Organismos Autónomos Locales (2)</b>	76.627.479,31	43,76%	75.979.600,52	43,56%	99,15%	647.878,79	99,94%	0,85%
Instituto Municipal de Educación de Barcelona (IMEB) (8200)	76.627.479,31	43,76%	75.979.600,52	43,56%	99,15%	647.878,79	99,94%	0,85%
·Genéricos Instituto Municipal de Educación de Barcelona (IMEB)	647.951,72	0,37%	72,93	0,00%	0,01%	647.878,79	99,94%	99,99%
Centros Educativos Municipales	75.707.469,29	43,24%	75.707.469,29	43,40%	100,00%	0,00	0,00%	0,00%
Consejo Escolar Municipal	272.058,30	0,16%	272.058,30	0,16%	100,00%	0,00	0,00%	0,00%
<b>Consortios (3)</b>	98.443.085,13	56,22%	98.443.085,13	56,43%	100,00%	0,00	0,00%	0,00%
Consortio de Educación de Barcelona (CEB) (8301)	98.443.085,13	56,22%	98.443.085,13	56,43%	100,00%	0,00	0,00%	0,00%
·Genéricos Consorcio de Educación de Barcelona (CEB)	98.443.085,13	56,22%	98.443.085,13	56,43%	100,00%	0,00	0,00%	0,00%
	<b>175.088.921,66</b>	<b>100,00%</b>	<b>174.440.637,05</b>	<b>100,00%</b>	<b>99,63%</b>	<b>648.284,61</b>	<b>100,00%</b>	<b>0,37%</b>

\*Según Ley Reguladora de las Bases de Régimen Local, Carta Municipal de Barcelona y legislación sectorial a fecha actual.

**ENSEÑANZA (0800)**
**COSTES DE LOS SERVICIOS OBLIGATORIOS Y NO OBLIGATORIOS POR FORMA, GERENCIA, SUBPROCESO Y HABITANTE**

Forma / Gerencia / Subproceso	Coste Subproceso	Coste por Habitante	Coste Obligatorios*	Coste por Habitante	Coste No Obligatorios	Coste por Habitante
<b>Ayuntamiento (0)</b>	18.357,21	0,01	17.951,39	0,01	405,82	0,00
Gerencia de Derechos Sociales (2000)	18.357,21	0,01	17.951,39	0,01	405,82	0,00
-Genéricos Derechos Sociales	18.357,21	0,01	17.951,39	0,01	405,82	0,00
<b>Organismos Autónomos Locales (2)</b>	76.627.479,31	47,29	75.979.600,52	46,89	647.878,79	0,40
Instituto Municipal de Educación de Barcelona (IMEB) (8200)	76.627.479,31	47,29	75.979.600,52	46,89	647.878,79	0,40
-Genéricos Instituto Municipal de Educación de Barcelona (IMEB)	647.951,72	0,40	72,93	0,00	647.878,79	0,40
Centros Educativos Municipales	75.707.469,29	46,72	75.707.469,29	46,72	0,00	0,00
Consejo Escolar Municipal	272.058,30	0,17	272.058,30	0,17	0,00	0,00
<b>Consortios (3)</b>	98.443.085,13	60,75	98.443.085,13	60,75	0,00	0,00
Consortio de Educación de Barcelona (CEB) (8301)	98.443.085,13	60,75	98.443.085,13	60,75	0,00	0,00
-Genéricos Consorcio de Educación de Barcelona (CEB)	98.443.085,13	60,75	98.443.085,13	60,75	0,00	0,00
	<b>175.088.921,66</b>	<b>108,06</b>	<b>174.440.637,05</b>	<b>107,66</b>	<b>648.284,61</b>	<b>0,40</b>

\*Según Ley Reguladora de las Bases de Régimen Local, Carta Municipal de Barcelona y legislación sectorial a fecha actual.




**Población: 1.620.343**






## ENSEÑANZA (0800)

### COSTES E INGRESOS POR SUBPROCESO

#### DISTRIBUCIÓN DE LOS COSTES

	98.443.085,13	-Genéricos Consorcio de Educación de Barcelona (CEB)		18.357,21	-Genéricos Derechos Sociales
	647.951,72	-Genéricos Instituto Municipal de Educación de Barcelona (IMEB)		75.707.469,29	Centros Educativos Municipales
	272.058,30	Consejo Escolar Municipal			



	0,00	-Genéricos Consorcio de Educación de Barcelona (CEB)		0,00	-Genéricos Derechos Sociales
	52.063,92	-Genéricos Instituto Municipal de Educación de Barcelona (IMEB)		18.672.845,04	Centros Educativos Municipales
	0,00	Consejo Escolar Municipal			



#### DISTRIBUCIÓN DE LOS INGRESOS

**ENSEÑANZA (0800)**
**COSTES, INGRESOS Y TASAS DE COBERTURA POR FORMA, GERENCIA Y SUBPROCESO**

Forma / Gerencia / Subproceso	Coste	Coste Directo	Coste Indirecto	Coste Indirecto Estructura	Ingreso	Tasa de Cobertura
<b>Ayuntamiento (0)</b>	<b>18.357,21</b>	<b>15.429,61</b>	<b>570,86</b>	<b>2.356,75</b>	<b>0,00</b>	
<b>Gerencia de Derechos Sociales (2000)</b>	<b>18.357,21</b>	<b>15.429,61</b>	<b>570,86</b>	<b>2.356,75</b>	<b>0,00</b>	
-Genéricos Derechos Sociales	18.357,21	15.429,61	570,86	2.356,75	0,00	
<b>Organismos Autónomos Locales (2)</b>	<b>76.627.479,31</b>	<b>61.530.365,84</b>	<b>6.267.796,43</b>	<b>8.829.317,04</b>	<b>18.724.908,96</b>	<b>24,44%</b>
<b>Instituto Municipal de Educación de Barcelona (IMEB) (8200)</b>	<b>76.627.479,31</b>	<b>61.530.365,84</b>	<b>6.267.796,43</b>	<b>8.829.317,04</b>	<b>18.724.908,96</b>	<b>24,44%</b>
-Genéricos Instituto Municipal de Educación de Barcelona (IMEB)	647.951,72	546.949,26	26.342,93	74.659,52	52.063,92	8,04%
Centros Educativos Municipales	75.707.469,29	60.753.766,62	6.230.392,78	8.723.309,89	18.672.845,04	24,66%
Consejo Escolar Municipal	272.058,30	229.649,96	11.060,72	31.347,62	0,00	
<b>Consortios (3)</b>	<b>98.443.085,13</b>	<b>61.791.358,54</b>	<b>25.979.480,12</b>	<b>10.672.246,47</b>	<b>0,00</b>	
<b>Consortio de Educación de Barcelona (CEB) (8301)</b>	<b>98.443.085,13</b>	<b>61.791.358,54</b>	<b>25.979.480,12</b>	<b>10.672.246,47</b>	<b>0,00</b>	
-Genéricos Consorcio de Educación de Barcelona (CEB)	98.443.085,13	61.791.358,54	25.979.480,12	10.672.246,47	0,00	
	<b>175.088.921,66</b>	<b>123.337.153,99</b>	<b>32.247.847,41</b>	<b>19.503.920,26</b>	<b>18.724.908,96</b>	<b>10,69%</b>

**ENSEÑANZA (0800)**
**COSTES, INGRESOS Y TASAS DE COBERTURA POR FORMA, GERENCIA, SUBPROCESO Y ACTIVIDAD**

Forma / Gerencia / Subproceso / Actividad / Tarea	Coste	Coste Directo	Coste Indirecto	Coste Indirecto Estructura	Ingreso	Tasa de Cobertura
Ayuntamiento (0)	18.357,21	15.429,61	570,86	2.356,75	0,00	
Gerencia de Derechos Sociales (2000)	18.357,21	15.429,61	570,86	2.356,75	0,00	
-Genéricos Derechos Sociales	18.357,21	15.429,61	570,86	2.356,75	0,00	
Educación (0801)	18.357,21	15.429,61	570,86	2.356,75	0,00	
Dinamitzación AMPA / AFA (080106)	135,27	113,70	4,21	17,37	0,00	
Educación especial (080104)	135,27	113,70	4,21	17,37	0,00	
Educación Infantil y Primaria (080102)	17.410,29	14.633,70	541,41	2.235,18	0,00	
Educación Secundaria y Formación Profesional (080103)	135,27	113,70	4,21	17,37	0,00	
Formación para adultos (080105)	135,27	113,70	4,21	17,37	0,00	
Formación para adultos (080107)	135,27	113,70	4,21	17,37	0,00	
Formación para adultos (080108)	135,27	113,70	4,21	17,37	0,00	
Guarderías y espacios familiares (080101)	135,27	113,70	4,21	17,37	0,00	
Organismos Autónomos Locales (2)	76.627.479,31	61.530.365,84	6.267.796,43	8.829.317,04	18.724.908,96	24,44%
Instituto Municipal de Educación de Barcelona (IMEB) (8200)	76.627.479,31	61.530.365,84	6.267.796,43	8.829.317,04	18.724.908,96	24,44%
-Genéricos Instituto Municipal de Educación de Barcelona (IMEB)	647.951,72	546.949,26	26.342,93	74.659,52	52.063,92	8,04%
-Importes no asignables	0,00	0,00	0,00	0,00	52.063,92	
-Importes no asignables	0,00	0,00	0,00	0,00	52.063,92	
Educación (0801)	116,69	98,50	4,74	13,45	0,00	
Dinamitzación AMPA / AFA (080106)	14,59	12,31	0,59	1,68	0,00	
Educación especial (080104)	14,59	12,31	0,59	1,68	0,00	
Educación Infantil y Primaria (080102)	14,59	12,31	0,59	1,68	0,00	
Educación Secundaria y Formación Profesional (080103)	14,59	12,31	0,59	1,68	0,00	
Formación para adultos (080105)	14,59	12,31	0,59	1,68	0,00	
Formación para adultos (080107)	14,59	12,31	0,59	1,68	0,00	
Formación para adultos (080108)	14,59	12,31	0,59	1,68	0,00	
Guarderías y espacios familiares (080101)	14,59	12,31	0,59	1,68	0,00	
Promoción educativa (0803)	647.835,03	546.850,76	26.338,19	74.646,08	0,00	
Fundación BCN Formación Profesional y Red (080302)	647.835,03	546.850,76	26.338,19	74.646,08	0,00	
Centros Educativos Municipales	75.707.469,29	60.753.766,62	6.230.392,78	8.723.309,89	18.672.845,04	24,66%
Educación (0801)	67.179.673,58	53.625.006,33	5.813.963,24	7.740.704,01	15.934.110,14	23,72%



**ENSEÑANZA (0800)**
**COSTES, INGRESOS Y TASAS DE COBERTURA POR FORMA, GERENCIA, SUBPROCESO Y ACTIVIDAD**

Forma / Gerencia / Subproceso / Actividad / Tarea	Coste	Coste Directo	Coste Indirecto	Coste Indirecto Estructura	Ingreso	Tasa de Cobertura
Guarderías y espacios familiares (080101)	67.179.673,58	53.625.006,33	5.813.963,24	7.740.704,01	15.934.110,14	23,72%
<b>Enseñanzas artísticas (0802)</b>	<b>8.527.795,71</b>	<b>7.128.760,29</b>	<b>416.429,54</b>	<b>982.605,88</b>	<b>2.738.734,90</b>	<b>32,12%</b>
Conservatorio Municipal (080201)	4.633.053,30	3.875.012,09	224.202,74	533.838,47	1.682.952,43	36,32%
Escuelas de música (080202)	3.894.742,41	3.253.748,20	192.226,80	448.767,41	1.055.782,47	27,11%
<b>Consejo Escolar Municipal</b>	<b>272.058,30</b>	<b>229.649,96</b>	<b>11.060,72</b>	<b>31.347,62</b>	<b>0,00</b>	
<b>Consejos de educación (0804)</b>	<b>272.058,30</b>	<b>229.649,96</b>	<b>11.060,72</b>	<b>31.347,62</b>	<b>0,00</b>	
Consejo Municipal de Educación (080401)	272.058,30	229.649,96	11.060,72	31.347,62	0,00	
<b>Consortios (3)</b>	<b>98.443.085,13</b>	<b>61.791.358,54</b>	<b>25.979.480,12</b>	<b>10.672.246,47</b>	<b>0,00</b>	
<b>Consortio de Educación de Barcelona (CEB) (8301)</b>	<b>98.443.085,13</b>	<b>61.791.358,54</b>	<b>25.979.480,12</b>	<b>10.672.246,47</b>	<b>0,00</b>	
<b>· Genéricos Consorcio de Educación de Barcelona (CEB)</b>	<b>98.443.085,13</b>	<b>61.791.358,54</b>	<b>25.979.480,12</b>	<b>10.672.246,47</b>	<b>0,00</b>	
<b>Becas y Ayudas (0805)</b>	<b>8.394.328,39</b>	<b>6.170.181,91</b>	<b>1.314.114,64</b>	<b>910.031,84</b>	<b>0,00</b>	
Becas FP dual (080502)	107.938,00	70.181,91	26.054,50	11.701,59	0,00	
Becas y ayudas comedor (080501)	8.286.390,39	6.100.000,00	1.288.060,14	898.330,24	0,00	
<b>Educación (0801)</b>	<b>86.938.205,13</b>	<b>53.598.678,01</b>	<b>23.914.528,39</b>	<b>9.424.998,74</b>	<b>0,00</b>	
Educación especial (080104)	3.487.869,49	2.033.875,39	1.075.873,04	378.121,05	0,00	
Educación Infantil y Primaria (080102)	52.170.138,73	30.421.884,15	16.092.473,09	5.655.781,49	0,00	
Educación Secundaria y Formación Profesional (080103)	16.558.660,77	10.766.536,85	3.996.994,18	1.795.129,73	0,00	
Formación para adultos (080105)	5.362.169,85	3.486.513,80	1.294.341,49	581.314,56	0,00	
Guarderías y espacios familiares (080101)	9.359.366,29	6.889.867,81	1.454.846,58	1.014.651,91	0,00	
<b>Enseñanzas artísticas (0802)</b>	<b>3.110.551,62</b>	<b>2.022.498,62</b>	<b>750.837,09</b>	<b>337.215,90</b>	<b>0,00</b>	
Enseñanzas artísticas (080203)	3.110.551,62	2.022.498,62	750.837,09	337.215,90	0,00	
	<b>175.088.921,66</b>	<b>123.337.153,99</b>	<b>32.247.847,41</b>	<b>19.503.920,26</b>	<b>18.724.908,96</b>	<b>10,69%</b>

**ENSEÑANZA (0800)**
**COSTES, INGRESOS Y TASAS DE COBERTURA POR FORMA, GERENCIA, SUBPROCESO, ACTIVIDAD Y ORGANIZACIÓN**

Forma / Gerencia / Subproceso / Actividad / Tarea / Organización	Coste	Coste Directo	Coste Indirecto	Coste Indirecto Estructura	Ingreso	Tasa de Cobertura
Ayuntamiento (0)	18.357,21	15.429,61	570,86	2.356,75	0,00	
Gerencia de Derechos Sociales (2000)	18.357,21	15.429,61	570,86	2.356,75	0,00	
·Genéricos Derechos Sociales	18.357,21	15.429,61	570,86	2.356,75	0,00	
Educación (0801)	18.357,21	15.429,61	570,86	2.356,75	0,00	
Dinamitzación AMPA / AFA (080106)	135,27	113,70	4,21	17,37	0,00	
Dirección de Planificación e Innovación (2000.03)	135,27	113,70	4,21	17,37	0,00	
Departamento de Administración y Personal (2000.030001)	135,27	113,70	4,21	17,37	0,00	
Educación especial (080104)	135,27	113,70	4,21	17,37	0,00	
Dirección de Planificación e Innovación (2000.03)	135,27	113,70	4,21	17,37	0,00	
Departamento de Administración y Personal (2000.030001)	135,27	113,70	4,21	17,37	0,00	
Educación Infantil y Primaria (080102)	17.410,29	14.633,70	541,41	2.235,18	0,00	
Dirección de Planificación e Innovación (2000.03)	17.410,29	14.633,70	541,41	2.235,18	0,00	
Departamento de Administración y Personal (2000.030001)	135,27	113,70	4,21	17,37	0,00	
Dirección de Servicios de Estrategia e Innovación (2000.0301)	17.275,02	14.520,00	537,20	2.217,81	0,00	
Dirección de Servicios de Estrategia e Innovación (2000.0301)	17.275,02	14.520,00	537,20	2.217,81	0,00	
Educación Secundaria y Formación Profesional (080103)	135,27	113,70	4,21	17,37	0,00	
Dirección de Planificación e Innovación (2000.03)	135,27	113,70	4,21	17,37	0,00	
Departamento de Administración y Personal (2000.030001)	135,27	113,70	4,21	17,37	0,00	
Formación para adultos (080105)	135,27	113,70	4,21	17,37	0,00	
Dirección de Planificación e Innovación (2000.03)	135,27	113,70	4,21	17,37	0,00	
Departamento de Administración y Personal (2000.030001)	135,27	113,70	4,21	17,37	0,00	
Formación para adultos (080107)	135,27	113,70	4,21	17,37	0,00	
Dirección de Planificación e Innovación (2000.03)	135,27	113,70	4,21	17,37	0,00	
Departamento de Administración y Personal (2000.030001)	135,27	113,70	4,21	17,37	0,00	
Formación para adultos (080108)	135,27	113,70	4,21	17,37	0,00	
Dirección de Planificación e Innovación (2000.03)	135,27	113,70	4,21	17,37	0,00	
Departamento de Administración y Personal (2000.030001)	135,27	113,70	4,21	17,37	0,00	
Guarderías y espacios familiares (080101)	135,27	113,70	4,21	17,37	0,00	
Dirección de Planificación e Innovación (2000.03)	135,27	113,70	4,21	17,37	0,00	
Departamento de Administración y Personal (2000.030001)	135,27	113,70	4,21	17,37	0,00	
Organismos Autónomos Locales (2)	76.627.479,31	61.530.365,84	6.267.796,43	8.829.317,04	18.724.908,96	24,44%

**ENSEÑANZA (0800)**
**COSTES, INGRESOS Y TASAS DE COBERTURA POR FORMA, GERENCIA, SUBPROCESO, ACTIVIDAD Y ORGANIZACIÓN**

Forma / Gerencia / Subproceso / Actividad / Tarea / Organización	Coste	Coste Directo	Coste Indirecto	Coste Indirecto Estructura	Ingreso	Tasa de Cobertura
Instituto Municipal de Educación de Barcelona (IMEB) (8200)	76.627.479,31	61.530.365,84	6.267.796,43	8.829.317,04	18.724.908,96	24,44%
·Genéricos Instituto Municipal de Educación de Barcelona (IMEB)	647.951,72	546.949,26	26.342,93	74.659,52	52.063,92	8,04%
·Importes no asignables	0,00	0,00	0,00	0,00	52.063,92	
·Importes no asignables	0,00	0,00	0,00	0,00	52.063,92	
Instituto Municipal de Educación de Barcelona (IMEB) (8200)	0,00	0,00	0,00	0,00	52.063,92	
<b>Educación (0801)</b>	<b>116,69</b>	<b>98,50</b>	<b>4,74</b>	<b>13,45</b>	<b>0,00</b>	
Dinamitzación AMPA / AFA (080106)	14,59	12,31	0,59	1,68	0,00	
Dirección de Recursos y Servicios Generales (8200.01)	14,59	12,31	0,59	1,68	0,00	
Servicio de Administración Económica (8200.0102)	14,59	12,31	0,59	1,68	0,00	
Servicio de Administración Económica (8200.0102)	14,59	12,31	0,59	1,68	0,00	
Educación especial (080104)	14,59	12,31	0,59	1,68	0,00	
Dirección de Recursos y Servicios Generales (8200.01)	14,59	12,31	0,59	1,68	0,00	
Servicio de Administración Económica (8200.0102)	14,59	12,31	0,59	1,68	0,00	
Servicio de Administración Económica (8200.0102)	14,59	12,31	0,59	1,68	0,00	
Educación Infantil y Primaria (080102)	14,59	12,31	0,59	1,68	0,00	
Dirección de Recursos y Servicios Generales (8200.01)	14,59	12,31	0,59	1,68	0,00	
Servicio de Administración Económica (8200.0102)	14,59	12,31	0,59	1,68	0,00	
Servicio de Administración Económica (8200.0102)	14,59	12,31	0,59	1,68	0,00	
Educación Secundaria y Formación Profesional (080103)	14,59	12,31	0,59	1,68	0,00	
Dirección de Recursos y Servicios Generales (8200.01)	14,59	12,31	0,59	1,68	0,00	
Servicio de Administración Económica (8200.0102)	14,59	12,31	0,59	1,68	0,00	
Servicio de Administración Económica (8200.0102)	14,59	12,31	0,59	1,68	0,00	
Formación para adultos (080105)	14,59	12,31	0,59	1,68	0,00	
Dirección de Recursos y Servicios Generales (8200.01)	14,59	12,31	0,59	1,68	0,00	
Servicio de Administración Económica (8200.0102)	14,59	12,31	0,59	1,68	0,00	
Servicio de Administración Económica (8200.0102)	14,59	12,31	0,59	1,68	0,00	
Formación para adultos (080107)	14,59	12,31	0,59	1,68	0,00	
Dirección de Recursos y Servicios Generales (8200.01)	14,59	12,31	0,59	1,68	0,00	
Servicio de Administración Económica (8200.0102)	14,59	12,31	0,59	1,68	0,00	
Servicio de Administración Económica (8200.0102)	14,59	12,31	0,59	1,68	0,00	
Formación para adultos (080108)	14,59	12,31	0,59	1,68	0,00	
Dirección de Recursos y Servicios Generales (8200.01)	14,59	12,31	0,59	1,68	0,00	
Servicio de Administración Económica (8200.0102)	14,59	12,31	0,59	1,68	0,00	

**ENSEÑANZA (0800)**
**COSTES, INGRESOS Y TASAS DE COBERTURA POR FORMA, GERENCIA, SUBPROCESO, ACTIVIDAD Y ORGANIZACIÓN**

Forma / Gerencia / Subproceso / Actividad / Tarea / Organización	Coste	Coste Directo	Coste Indirecto	Coste Indirecto Estructura	Ingreso	Tasa de Cobertura
Servicio de Administración Económica (8200.0102)	14,59	12,31	0,59	1,68	0,00	
Guarderías y espacios familiares (080101)	14,59	12,31	0,59	1,68	0,00	
Dirección de Recursos y Servicios Generales (8200.01)	14,59	12,31	0,59	1,68	0,00	
Servicio de Administración Económica (8200.0102)	14,59	12,31	0,59	1,68	0,00	
Servicio de Administración Económica (8200.0102)	14,59	12,31	0,59	1,68	0,00	
Promoción educativa (0803)	647.835,03	546.850,76	26.338,19	74.646,08	0,00	
Fundación BCN Formación Profesional y Red (080302)	647.835,03	546.850,76	26.338,19	74.646,08	0,00	
Consejo de la Formación Profesional (8200.0002)	647.835,03	546.850,76	26.338,19	74.646,08	0,00	
Consejo de la Formación Profesional (8200.0002)	647.835,03	546.850,76	26.338,19	74.646,08	0,00	
<b>Centros Educativos Municipales</b>	<b>75.707.469,29</b>	<b>60.753.766,62</b>	<b>6.230.392,78</b>	<b>8.723.309,89</b>	<b>18.672.845,04</b>	<b>24,66%</b>
Educación (0801)	67.179.673,58	53.625.006,33	5.813.963,24	7.740.704,01	15.934.110,14	23,72%
Guarderías y espacios familiares (080101)	67.179.673,58	53.625.006,33	5.813.963,24	7.740.704,01	15.934.110,14	23,72%
Dirección de Centros Educativos (8200.03)	67.179.673,58	53.625.006,33	5.813.963,24	7.740.704,01	15.934.110,14	23,72%
Servicio de Educación Infantil (8200.0301)	67.179.673,58	53.625.006,33	5.813.963,24	7.740.704,01	15.934.110,14	23,72%
Guarderías (8200.030101)	67.179.673,58	53.625.006,33	5.813.963,24	7.740.704,01	15.934.110,14	23,72%
Enseñanzas artísticas (0802)	8.527.795,71	7.128.760,29	416.429,54	982.605,88	2.738.734,90	32,12%
Conservatorio Municipal (080201)	4.633.053,30	3.875.012,09	224.202,74	533.838,47	1.682.952,43	36,32%
Dirección de Centros Educativos (8200.03)	4.633.053,30	3.875.012,09	224.202,74	533.838,47	1.682.952,43	36,32%
Conservatorio Municipal de Barcelona (8200.0303)	4.633.053,30	3.875.012,09	224.202,74	533.838,47	1.682.952,43	36,32%
Conservatorio Municipal de Barcelona (8200.0303)	4.633.053,30	3.875.012,09	224.202,74	533.838,47	1.682.952,43	36,32%
Escuelas de música (080202)	3.894.742,41	3.253.748,20	192.226,80	448.767,41	1.055.782,47	27,11%
Dirección de Centros Educativos (8200.03)	3.894.742,41	3.253.748,20	192.226,80	448.767,41	1.055.782,47	27,11%
Servicio de Enseñanzas Musicales (Escuelas de Música) (8200.0302)	3.894.742,41	3.253.748,20	192.226,80	448.767,41	1.055.782,47	27,11%
Servicio de Enseñanzas Musicales (Escuelas de Música) (8200.0302)	3.894.742,41	3.253.748,20	192.226,80	448.767,41	1.055.782,47	27,11%
Consejo Escolar Municipal	272.058,30	229.649,96	11.060,72	31.347,62	0,00	
Consejos de educación (0804)	272.058,30	229.649,96	11.060,72	31.347,62	0,00	
Consejo Municipal de Educación (080401)	272.058,30	229.649,96	11.060,72	31.347,62	0,00	
Consejo Escolar Municipal (8200.0001)	272.058,30	229.649,96	11.060,72	31.347,62	0,00	
Consejo Escolar Municipal (8200.0001)	272.058,30	229.649,96	11.060,72	31.347,62	0,00	
<b>Consortios (3)</b>	<b>98.443.085,13</b>	<b>61.791.358,54</b>	<b>25.979.480,12</b>	<b>10.672.246,47</b>	<b>0,00</b>	
Consortio de Educación de Barcelona (CEB) (8301)	98.443.085,13	61.791.358,54	25.979.480,12	10.672.246,47	0,00	
-Genéricos Consortio de Educación de Barcelona (CEB)	98.443.085,13	61.791.358,54	25.979.480,12	10.672.246,47	0,00	

**ENSEÑANZA (0800)**
**COSTES, INGRESOS Y TASAS DE COBERTURA POR FORMA, GERENCIA, SUBPROCESO, ACTIVIDAD Y ORGANIZACIÓN**

Forma / Gerencia / Subproceso / Actividad / Tarea / Organización	Coste	Coste Directo	Coste Indirecto	Coste Indirecto Estructura	Ingreso	Tasa de Cobertura
<b>Becas y Ayudas (0805)</b>	8.394.328,39	6.170.181,91	1.314.114,64	910.031,84	0,00	
Becas FP dual (080502)	107.938,00	70.181,91	26.054,50	11.701,59	0,00	
Dirección de Centros (8301.02)	107.938,00	70.181,91	26.054,50	11.701,59	0,00	
Educación Secundaria (8301.0202)	107.938,00	70.181,91	26.054,50	11.701,59	0,00	
Educación Secundaria (8301.0202)	107.938,00	70.181,91	26.054,50	11.701,59	0,00	
<b>Becas y ayudas comedor (080501)</b>	8.286.390,39	6.100.000,00	1.288.060,14	898.330,24	0,00	
Dirección de Recursos y Organización (8301.01)	8.286.390,39	6.100.000,00	1.288.060,14	898.330,24	0,00	
Dirección de Recursos y Organización (8301.01)	8.286.390,39	6.100.000,00	1.288.060,14	898.330,24	0,00	
<b>Educación (0801)</b>	86.938.205,13	53.598.678,01	23.914.528,39	9.424.998,74	0,00	
Educación especial (080104)	3.487.869,49	2.033.875,39	1.075.873,04	378.121,05	0,00	
Dirección de Centros (8301.02)	3.487.869,49	2.033.875,39	1.075.873,04	378.121,05	0,00	
Educación Infantil y Primaria (8301.0201)	3.487.869,49	2.033.875,39	1.075.873,04	378.121,05	0,00	
Educación Infantil y Primaria (8301.0201)	3.487.869,49	2.033.875,39	1.075.873,04	378.121,05	0,00	
Educación Infantil y Primaria (080102)	52.170.138,73	30.421.884,15	16.092.473,09	5.655.781,49	0,00	
Dirección de Centros (8301.02)	52.170.138,73	30.421.884,15	16.092.473,09	5.655.781,49	0,00	
Educación Infantil y Primaria (8301.0201)	52.170.138,73	30.421.884,15	16.092.473,09	5.655.781,49	0,00	
Educación Infantil y Primaria (8301.0201)	52.170.138,73	30.421.884,15	16.092.473,09	5.655.781,49	0,00	
Educación Secundaria y Formación Profesional (080103)	16.558.660,77	10.766.536,85	3.996.994,18	1.795.129,73	0,00	
Dirección de Centros (8301.02)	16.558.660,77	10.766.536,85	3.996.994,18	1.795.129,73	0,00	
Educación Secundaria (8301.0202)	16.558.660,77	10.766.536,85	3.996.994,18	1.795.129,73	0,00	
Educación Secundaria (8301.0202)	16.558.660,77	10.766.536,85	3.996.994,18	1.795.129,73	0,00	
Formación para adultos (080105)	5.362.169,85	3.486.513,80	1.294.341,49	581.314,56	0,00	
Dirección de Centros (8301.02)	5.362.169,85	3.486.513,80	1.294.341,49	581.314,56	0,00	
Educación Secundaria (8301.0202)	5.362.169,85	3.486.513,80	1.294.341,49	581.314,56	0,00	
Educación Secundaria (8301.0202)	5.362.169,85	3.486.513,80	1.294.341,49	581.314,56	0,00	
Guarderías y espacios familiares (080101)	9.359.366,29	6.889.867,81	1.454.846,58	1.014.651,91	0,00	
Dirección de Centros (8301.02)	9.359.366,29	6.889.867,81	1.454.846,58	1.014.651,91	0,00	
Equipamientos Educativos (8301.0203)	9.359.366,29	6.889.867,81	1.454.846,58	1.014.651,91	0,00	
Equipamientos Educativos (8301.0203)	9.359.366,29	6.889.867,81	1.454.846,58	1.014.651,91	0,00	
<b>Enseñanzas artísticas (0802)</b>	3.110.551,62	2.022.498,62	750.837,09	337.215,90	0,00	
Enseñanzas artísticas (080203)	3.110.551,62	2.022.498,62	750.837,09	337.215,90	0,00	
Dirección de Centros (8301.02)	3.110.551,62	2.022.498,62	750.837,09	337.215,90	0,00	
Educación Secundaria (8301.0202)	3.110.551,62	2.022.498,62	750.837,09	337.215,90	0,00	

## ENSEÑANZA (0800)

### COSTES, INGRESOS Y TASAS DE COBERTURA POR FORMA, GERENCIA, SUBPROCESO, ACTIVIDAD Y ORGANIZACIÓN

Forma / Gerencia / Subproceso / Actividad / Tarea / Organización	Coste	Coste Directo	Coste Indirecto	Coste Indirecto Estructura	Ingreso	Tasa de Cobertura
Educación Secundaria (8301.0202)	3.110.551,62	2.022.498,62	750.837,09	337.215,90	0,00	
	<b>175.088.921,66</b>	<b>123.337.153,99</b>	<b>32.247.847,41</b>	<b>175.088.921,66</b>	<b>18.724.908,96</b>	<b>10,69%</b>

**ENSEÑANZA (0800)**
**FINANCIACIÓN POR FORMA, GERENCIA, SUBPROCESO Y ACTIVIDAD**

Forma / Gerencia / Subproceso / Actividad / Tarea	Coste	Aportación Usuario	Aportación Otras	Aportación Teórica Ayuntamiento	
<b>Ayuntamiento (0)</b>	<b>18.357,21</b>	<b>0,00</b>	<b>0,00</b>	<b>18.357,21</b>	<b>100,00%</b>
<b>Gerencia de Derechos Sociales (2000)</b>	<b>18.357,21</b>	<b>0,00</b>	<b>0,00</b>	<b>18.357,21</b>	<b>100,00%</b>
<b>·Genéricos Derechos Sociales</b>	<b>18.357,21</b>	<b>0,00</b>	<b>0,00</b>	<b>18.357,21</b>	<b>100,00%</b>
<b>Educación (0801)</b>	<b>18.357,21</b>	<b>0,00</b>	<b>0,00</b>	<b>18.357,21</b>	<b>100,00%</b>
Dinamitzación AMPA / AFA (080106)	135,27	0,00	0,00	135,27	100,00%
Educación especial (080104)	135,27	0,00	0,00	135,27	100,00%
Educación Infantil y Primaria (080102)	17.410,29	0,00	0,00	17.410,29	100,00%
Educación Secundaria y Formación Profesional (080103)	135,27	0,00	0,00	135,27	100,00%
Formación para adultos (080105)	135,27	0,00	0,00	135,27	100,00%
Formación para adultos (080107)	135,27	0,00	0,00	135,27	100,00%
Formación para adultos (080108)	135,27	0,00	0,00	135,27	100,00%
Guarderías y espacios familiares (080101)	135,27	0,00	0,00	135,27	100,00%
<b>Organismos Autónomos Locales (2)</b>	<b>76.627.479,31</b>	<b>17.255.625,00</b>	<b>1.469.283,96</b>	<b>57.902.570,35</b>	<b>75,56%</b>
<b>Instituto Municipal de Educación de Barcelona (IMEB) (8200)</b>	<b>76.627.479,31</b>	<b>17.255.625,00</b>	<b>1.469.283,96</b>	<b>57.902.570,35</b>	<b>75,56%</b>
<b>·Genéricos Instituto Municipal de Educación de Barcelona (IMEB)</b>	<b>647.951,72</b>	<b>0,00</b>	<b>52.063,92</b>	<b>595.887,80</b>	<b>91,96%</b>
<b>·Importes no asignables</b>	<b>0,00</b>	<b>0,00</b>	<b>52.063,92</b>	<b>0,00</b>	<b>0,00%</b>
·Importes no asignables	0,00	0,00	52.063,92	0,00	0,00%
<b>Educación (0801)</b>	<b>116,69</b>	<b>0,00</b>	<b>0,00</b>	<b>116,69</b>	<b>100,00%</b>
Dinamitzación AMPA / AFA (080106)	14,59	0,00	0,00	14,59	100,00%
Educación especial (080104)	14,59	0,00	0,00	14,59	100,00%
Educación Infantil y Primaria (080102)	14,59	0,00	0,00	14,59	100,00%
Educación Secundaria y Formación Profesional (080103)	14,59	0,00	0,00	14,59	100,00%
Formación para adultos (080105)	14,59	0,00	0,00	14,59	100,00%
Formación para adultos (080107)	14,59	0,00	0,00	14,59	100,00%
Formación para adultos (080108)	14,59	0,00	0,00	14,59	100,00%
Guarderías y espacios familiares (080101)	14,59	0,00	0,00	14,59	100,00%
<b>Promoción educativa (0803)</b>	<b>647.835,03</b>	<b>0,00</b>	<b>0,00</b>	<b>647.835,03</b>	<b>100,00%</b>
Fundación BCN Formación Profesional y Red (080302)	647.835,03	0,00	0,00	647.835,03	100,00%
<b>Centros Educativos Municipales</b>	<b>75.707.469,29</b>	<b>17.255.625,00</b>	<b>1.417.220,04</b>	<b>57.034.624,25</b>	<b>75,34%</b>

**ENSEÑANZA (0800)**
**FINANCIACIÓN POR FORMA, GERENCIA, SUBPROCESO Y ACTIVIDAD**

Forma / Gerencia / Subproceso / Actividad / Tarea	Coste	Aportación Usuario	Aportación Otras	Aportación Teórica Ayuntamiento	
<b>Educación (0801)</b>	67.179.673,58	15.934.110,14	0,00	51.245.563,44	76,28%
Guarderías y espacios familiares (080101)	67.179.673,58	15.934.110,14	0,00	51.245.563,44	76,28%
<b>Enseñanzas artísticas (0802)</b>	8.527.795,71	1.321.514,86	1.417.220,04	5.789.060,81	67,88%
Conservatorio Municipal (080201)	4.633.053,30	559.322,63	1.123.629,80	2.950.100,87	63,68%
Escuelas de música (080202)	3.894.742,41	762.192,23	293.590,24	2.838.959,94	72,89%
<b>Consejo Escolar Municipal</b>	272.058,30	0,00	0,00	272.058,30	100,00%
<b>Consejos de educación (0804)</b>	272.058,30	0,00	0,00	272.058,30	100,00%
Consejo Municipal de Educación (080401)	272.058,30	0,00	0,00	272.058,30	100,00%
<b>Consortios (3)</b>	98.443.085,13	0,00	0,00	98.443.085,13	100,00%
<b>Consortio de Educación de Barcelona (CEB) (8301)</b>	98.443.085,13	0,00	0,00	98.443.085,13	100,00%
· <b>Genéricos Consortio de Educación de Barcelona (CEB)</b>	98.443.085,13	0,00	0,00	98.443.085,13	100,00%
<b>Becas y Ayudas (0805)</b>	8.394.328,39	0,00	0,00	8.394.328,39	100,00%
Becas FP dual (080502)	107.938,00	0,00	0,00	107.938,00	100,00%
Becas y ayudas comedor (080501)	8.286.390,39	0,00	0,00	8.286.390,39	100,00%
<b>Educación (0801)</b>	86.938.205,13	0,00	0,00	86.938.205,13	100,00%
Educación especial (080104)	3.487.869,49	0,00	0,00	3.487.869,49	100,00%
Educación Infantil y Primaria (080102)	52.170.138,73	0,00	0,00	52.170.138,73	100,00%
Educación Secundaria y Formación Profesional (080103)	16.558.660,77	0,00	0,00	16.558.660,77	100,00%
Formación para adultos (080105)	5.362.169,85	0,00	0,00	5.362.169,85	100,00%
Guarderías y espacios familiares (080101)	9.359.366,29	0,00	0,00	9.359.366,29	100,00%
<b>Enseñanzas artísticas (0802)</b>	3.110.551,62	0,00	0,00	3.110.551,62	100,00%
Enseñanzas artísticas (080203)	3.110.551,62	0,00	0,00	3.110.551,62	100,00%
	<b>175.088.921,66</b>	<b>17.255.625,00</b>	<b>1.469.283,96</b>	<b>156.364.012,70</b>	<b>89,31%</b>



**ENSEÑANZA (0800)**
**FINANCIACIÓN POR FORMA, GERENCIA, SUBPROCESO, ACTIVIDAD Y ORGANIZACIÓN**

Forma / Gerencia / Subproceso / Actividad / Tarea / Organización	Coste	Aportación Usuario	Aportación Otras	Aportación Teórica Ayuntamiento	
Ayuntamiento (0)	18.357,21	0,00	0,00	18.357,21	100,00%
Gerencia de Derechos Sociales (2000)	18.357,21	0,00	0,00	18.357,21	100,00%
·Genéricos Derechos Sociales	18.357,21	0,00	0,00	18.357,21	100,00%
Educación (0801)	18.357,21	0,00	0,00	18.357,21	100,00%
Dinamitzación AMPA / AFA (080106)	135,27	0,00	0,00	135,27	100,00%
Dirección de Planificación e Innovación (2000.03)	135,27	0,00	0,00	135,27	100,00%
Departamento de Administración y Personal (2000.030001)	135,27	0,00	0,00	135,27	100,00%
Educación especial (080104)	135,27	0,00	0,00	135,27	100,00%
Dirección de Planificación e Innovación (2000.03)	135,27	0,00	0,00	135,27	100,00%
Departamento de Administración y Personal (2000.030001)	135,27	0,00	0,00	135,27	100,00%
Educación Infantil y Primaria (080102)	17.410,29	0,00	0,00	17.410,29	100,00%
Dirección de Planificación e Innovación (2000.03)	17.410,29	0,00	0,00	17.410,29	100,00%
Departamento de Administración y Personal (2000.030001)	135,27	0,00	0,00	135,27	100,00%
Dirección de Servicios de Estrategia e Innovación (2000.0301)	17.275,02	0,00	0,00	17.275,02	100,00%
Dirección de Servicios de Estrategia e Innovación (2000.0301)	17.275,02	0,00	0,00	17.275,02	100,00%
Educación Secundaria y Formación Profesional (080103)	135,27	0,00	0,00	135,27	100,00%
Dirección de Planificación e Innovación (2000.03)	135,27	0,00	0,00	135,27	100,00%
Departamento de Administración y Personal (2000.030001)	135,27	0,00	0,00	135,27	100,00%
Formación para adultos (080105)	135,27	0,00	0,00	135,27	100,00%
Dirección de Planificación e Innovación (2000.03)	135,27	0,00	0,00	135,27	100,00%
Departamento de Administración y Personal (2000.030001)	135,27	0,00	0,00	135,27	100,00%
Formación para adultos (080107)	135,27	0,00	0,00	135,27	100,00%
Dirección de Planificación e Innovación (2000.03)	135,27	0,00	0,00	135,27	100,00%
Departamento de Administración y Personal (2000.030001)	135,27	0,00	0,00	135,27	100,00%
Formación para adultos (080108)	135,27	0,00	0,00	135,27	100,00%
Dirección de Planificación e Innovación (2000.03)	135,27	0,00	0,00	135,27	100,00%
Departamento de Administración y Personal (2000.030001)	135,27	0,00	0,00	135,27	100,00%
Guarderías y espacios familiares (080101)	135,27	0,00	0,00	135,27	100,00%
Dirección de Planificación e Innovación (2000.03)	135,27	0,00	0,00	135,27	100,00%
Departamento de Administración y Personal (2000.030001)	135,27	0,00	0,00	135,27	100,00%

**ENSEÑANZA (0800)**
**FINANCIACIÓN POR FORMA, GERENCIA, SUBPROCESO, ACTIVIDAD Y ORGANIZACIÓN**

Forma / Gerencia / Subproceso / Actividad / Tarea / Organización	Coste	Aportación Usuario	Aportación Otras	Aportación Teórica Ayuntamiento	
Organismos Autónomos Locales (2)	76.627.479,31	17.255.625,00	1.469.283,96	57.902.570,35	75,56%
Instituto Municipal de Educación de Barcelona (IMEB) (8200)	76.627.479,31	17.255.625,00	1.469.283,96	57.902.570,35	75,56%
-Genéricos Instituto Municipal de Educación de Barcelona (IMEB)	647.951,72	0,00	52.063,92	595.887,80	91,96%
-Importes no asignables	0,00	0,00	52.063,92	0,00	0,00%
-Importes no asignables	0,00	0,00	52.063,92	0,00	0,00%
Instituto Municipal de Educación de Barcelona (IMEB) (8200)	0,00	0,00	52.063,92	0,00	0,00%
Educación (0801)	116,69	0,00	0,00	116,69	100,00%
Dinamitzación AMPA / AFA (080106)	14,59	0,00	0,00	14,59	100,00%
Dirección de Recursos y Servicios Generales (8200.01)	14,59	0,00	0,00	14,59	100,00%
Servicio de Administración Económica (8200.0102)	14,59	0,00	0,00	14,59	100,00%
Servicio de Administración Económica (8200.0102)	14,59	0,00	0,00	14,59	100,00%
Educación especial (080104)	14,59	0,00	0,00	14,59	100,00%
Dirección de Recursos y Servicios Generales (8200.01)	14,59	0,00	0,00	14,59	100,00%
Servicio de Administración Económica (8200.0102)	14,59	0,00	0,00	14,59	100,00%
Servicio de Administración Económica (8200.0102)	14,59	0,00	0,00	14,59	100,00%
Educación Infantil y Primaria (080102)	14,59	0,00	0,00	14,59	100,00%
Dirección de Recursos y Servicios Generales (8200.01)	14,59	0,00	0,00	14,59	100,00%
Servicio de Administración Económica (8200.0102)	14,59	0,00	0,00	14,59	100,00%
Servicio de Administración Económica (8200.0102)	14,59	0,00	0,00	14,59	100,00%
Educación Secundaria y Formación Profesional (080103)	14,59	0,00	0,00	14,59	100,00%
Dirección de Recursos y Servicios Generales (8200.01)	14,59	0,00	0,00	14,59	100,00%
Servicio de Administración Económica (8200.0102)	14,59	0,00	0,00	14,59	100,00%
Servicio de Administración Económica (8200.0102)	14,59	0,00	0,00	14,59	100,00%
Formación para adultos (080105)	14,59	0,00	0,00	14,59	100,00%
Dirección de Recursos y Servicios Generales (8200.01)	14,59	0,00	0,00	14,59	100,00%
Servicio de Administración Económica (8200.0102)	14,59	0,00	0,00	14,59	100,00%
Servicio de Administración Económica (8200.0102)	14,59	0,00	0,00	14,59	100,00%
Formación para adultos (080107)	14,59	0,00	0,00	14,59	100,00%
Dirección de Recursos y Servicios Generales (8200.01)	14,59	0,00	0,00	14,59	100,00%
Servicio de Administración Económica (8200.0102)	14,59	0,00	0,00	14,59	100,00%
Servicio de Administración Económica (8200.0102)	14,59	0,00	0,00	14,59	100,00%

**ENSEÑANZA (0800)**
**FINANCIACIÓN POR FORMA, GERENCIA, SUBPROCESO, ACTIVIDAD Y ORGANIZACIÓN**

Forma / Gerencia / Subproceso / Actividad / Tarea / Organización	Coste	Aportación Usuario	Aportación Otras	Aportación Teórica Ayuntamiento	
Formación para adultos (080108)	14,59	0,00	0,00	14,59	100,00%
Dirección de Recursos y Servicios Generales (8200.01)	14,59	0,00	0,00	14,59	100,00%
Servicio de Administración Económica (8200.0102)	14,59	0,00	0,00	14,59	100,00%
Servicio de Administración Económica (8200.0102)	14,59	0,00	0,00	14,59	100,00%
Guarderías y espacios familiares (080101)	14,59	0,00	0,00	14,59	100,00%
Dirección de Recursos y Servicios Generales (8200.01)	14,59	0,00	0,00	14,59	100,00%
Servicio de Administración Económica (8200.0102)	14,59	0,00	0,00	14,59	100,00%
Servicio de Administración Económica (8200.0102)	14,59	0,00	0,00	14,59	100,00%
Promoción educativa (0803)	647.835,03	0,00	0,00	647.835,03	100,00%
Fundación BCN Formación Profesional y Red (080302)	647.835,03	0,00	0,00	647.835,03	100,00%
Consejo de la Formación Profesional (8200.0002)	647.835,03	0,00	0,00	647.835,03	100,00%
Consejo de la Formación Profesional (8200.0002)	647.835,03	0,00	0,00	647.835,03	100,00%
<b>Centros Educativos Municipales</b>	<b>75.707.469,29</b>	<b>17.255.625,00</b>	<b>1.417.220,04</b>	<b>57.034.624,25</b>	<b>75,34%</b>
Educación (0801)	67.179.673,58	15.934.110,14	0,00	51.245.563,44	76,28%
Guarderías y espacios familiares (080101)	67.179.673,58	15.934.110,14	0,00	51.245.563,44	76,28%
Dirección de Centros Educativos (8200.03)	67.179.673,58	15.934.110,14	0,00	51.245.563,44	76,28%
Servicio de Educación Infantil (8200.0301)	67.179.673,58	15.934.110,14	0,00	51.245.563,44	76,28%
Guarderías (8200.030101)	67.179.673,58	15.934.110,14	0,00	51.245.563,44	76,28%
Enseñanzas artísticas (0802)	8.527.795,71	1.321.514,86	1.417.220,04	5.789.060,81	67,88%
Conservatorio Municipal (080201)	4.633.053,30	559.322,63	1.123.629,80	2.950.100,87	63,68%
Dirección de Centros Educativos (8200.03)	4.633.053,30	559.322,63	1.123.629,80	2.950.100,87	63,68%
Conservatorio Municipal de Barcelona (8200.0303)	4.633.053,30	559.322,63	1.123.629,80	2.950.100,87	63,68%
Conservatorio Municipal de Barcelona (8200.0303)	4.633.053,30	559.322,63	1.123.629,80	4.633.053,30	63,68%
Escuelas de música (080202)	3.894.742,41	762.192,23	293.590,24	2.838.959,94	72,89%
Dirección de Centros Educativos (8200.03)	3.894.742,41	762.192,23	293.590,24	2.838.959,94	72,89%
Servicio de Enseñanzas Musicales (Escuelas de Música) (8200.0302)	3.894.742,41	762.192,23	293.590,24	2.838.959,94	72,89%
Servicio de Enseñanzas Musicales (Escuelas de Música) (8200.0302)	3.894.742,41	762.192,23	293.590,24	3.894.742,41	72,89%
Consejo Escolar Municipal	272.058,30	0,00	0,00	272.058,30	100,00%
Consejos de educación (0804)	272.058,30	0,00	0,00	272.058,30	100,00%
Consejo Municipal de Educación (080401)	272.058,30	0,00	0,00	272.058,30	100,00%
Consejo Escolar Municipal (8200.0001)	272.058,30	0,00	0,00	272.058,30	100,00%
Consejo Escolar Municipal (8200.0001)	272.058,30	0,00	0,00	272.058,30	100,00%

**ENSEÑANZA (0800)**
**FINANCIACIÓN POR FORMA, GERENCIA, SUBPROCESO, ACTIVIDAD Y ORGANIZACIÓN**

Forma / Gerencia / Subproceso / Actividad / Tarea / Organización	Coste	Aportación Usuario	Aportación Otras	Aportación Teórica Ayuntamiento	
<b>Consorcios (3)</b>	<b>98.443.085,13</b>	<b>0,00</b>	<b>0,00</b>	<b>98.443.085,13</b>	<b>100,00%</b>
<b>Consorcio de Educación de Barcelona (CEB) (8301)</b>	<b>98.443.085,13</b>	<b>0,00</b>	<b>0,00</b>	<b>98.443.085,13</b>	<b>100,00%</b>
<b>-Genéricos Consorcio de Educación de Barcelona (CEB)</b>	<b>98.443.085,13</b>	<b>0,00</b>	<b>0,00</b>	<b>98.443.085,13</b>	<b>100,00%</b>
<b>Becas y Ayudas (0805)</b>	<b>8.394.328,39</b>	<b>0,00</b>	<b>0,00</b>	<b>8.394.328,39</b>	<b>100,00%</b>
Becas FP dual (080502)	107.938,00	0,00	0,00	107.938,00	100,00%
Dirección de Centros (8301.02)	107.938,00	0,00	0,00	107.938,00	100,00%
Educación Secundaria (8301.0202)	107.938,00	0,00	0,00	107.938,00	100,00%
Educación Secundaria (8301.0202)	107.938,00	0,00	0,00	107.938,00	100,00%
Becas y ayudas comedor (080501)	8.286.390,39	0,00	0,00	8.286.390,39	100,00%
Dirección de Recursos y Organización (8301.01)	8.286.390,39	0,00	0,00	8.286.390,39	100,00%
Dirección de Recursos y Organización (8301.01)	8.286.390,39	0,00	0,00	8.286.390,39	100,00%
<b>Educación (0801)</b>	<b>86.938.205,13</b>	<b>0,00</b>	<b>0,00</b>	<b>86.938.205,13</b>	<b>100,00%</b>
Educación especial (080104)	3.487.869,49	0,00	0,00	3.487.869,49	100,00%
Dirección de Centros (8301.02)	3.487.869,49	0,00	0,00	3.487.869,49	100,00%
Educación Infantil y Primaria (8301.0201)	3.487.869,49	0,00	0,00	3.487.869,49	100,00%
Educación Infantil y Primaria (8301.0201)	3.487.869,49	0,00	0,00	3.487.869,49	100,00%
Educación Infantil y Primaria (080102)	52.170.138,73	0,00	0,00	52.170.138,73	100,00%
Dirección de Centros (8301.02)	52.170.138,73	0,00	0,00	52.170.138,73	100,00%
Educación Infantil y Primaria (8301.0201)	52.170.138,73	0,00	0,00	52.170.138,73	100,00%
Educación Infantil y Primaria (8301.0201)	52.170.138,73	0,00	0,00	52.170.138,73	100,00%
Educación Secundaria y Formación Profesional (080103)	16.558.660,77	0,00	0,00	16.558.660,77	100,00%
Dirección de Centros (8301.02)	16.558.660,77	0,00	0,00	16.558.660,77	100,00%
Educación Secundaria (8301.0202)	16.558.660,77	0,00	0,00	16.558.660,77	100,00%
Educación Secundaria (8301.0202)	16.558.660,77	0,00	0,00	16.558.660,77	100,00%
Formación para adultos (080105)	5.362.169,85	0,00	0,00	5.362.169,85	100,00%
Dirección de Centros (8301.02)	5.362.169,85	0,00	0,00	5.362.169,85	100,00%
Educación Secundaria (8301.0202)	5.362.169,85	0,00	0,00	5.362.169,85	100,00%
Educación Secundaria (8301.0202)	5.362.169,85	0,00	0,00	5.362.169,85	100,00%
Guarderías y espacios familiares (080101)	9.359.366,29	0,00	0,00	9.359.366,29	100,00%
Dirección de Centros (8301.02)	9.359.366,29	0,00	0,00	9.359.366,29	100,00%
Equipamientos Educativos (8301.0203)	9.359.366,29	0,00	0,00	9.359.366,29	100,00%

## ENSEÑANZA (0800)

### FINANCIACIÓN POR FORMA, GERENCIA, SUBPROCESO, ACTIVIDAD Y ORGANIZACIÓN

Forma / Gerencia / Subproceso / Actividad / Tarea / Organización	Coste	Aportación Usuario	Aportación Otras	Aportación Teórica Ayuntamiento	
Equipamientos Educativos (8301.0203)	9.359.366,29	0,00	0,00	9.359.366,29	100,00%
<b>Enseñanzas artísticas (0802)</b>	<b>3.110.551,62</b>	<b>0,00</b>	<b>0,00</b>	<b>3.110.551,62</b>	<b>100,00%</b>
Enseñanzas artísticas (080203)	3.110.551,62	0,00	0,00	3.110.551,62	100,00%
Dirección de Centros (8301.02)	3.110.551,62	0,00	0,00	3.110.551,62	100,00%
Educación Secundaria (8301.0202)	3.110.551,62	0,00	0,00	3.110.551,62	100,00%
Educación Secundaria (8301.0202)	3.110.551,62	0,00	0,00	3.110.551,62	100,00%
	<b>175.088.921,66</b>	<b>17.255.625,00</b>	<b>1.469.283,96</b>	<b>156.364.012,70</b>	<b>89,31%</b>

