

















Memoria de Costes 2018

INFORME CORPORATIVO

CULTURA (0900)



CULTURA (0900)
NATURALEZAS DEL COSTE

| Naturaleza | Coste Proceso | % Coste | Coste Ciutat | % Coste | Proceso vs Ciutat | % Proceso % Ciutat |
|--|---------------|---------|----------------|---------|-------------------|---|
| Amortizaciones | 7.005.038,54 | 4,30% | 101.873.833,62 | 4,18% | 6,88% |  |
| Arrendamientos i alquileres | 4.452.654,03 | 2,74% | 35.618.770,83 | 1,46% | 12,50% |  |
| Compra de material y fungibles | 743.936,76 | 0,46% | 16.329.597,25 | 0,67% | 4,56% |  |
| Comunicaciones y Notificaciones | 623.702,29 | 0,38% | 7.995.481,36 | 0,33% | 7,80% |  |
| Contratos externos | 14.419.597,65 | 8,86% | 661.767.657,48 | 27,14% | 2,18% |  |
| Estudios y trabajos técnicos | 583.453,93 | 0,36% | 19.661.695,65 | 0,81% | 2,97% |  |
| Gasto Financiero | 1.086.257,64 | 0,67% | 15.259.758,21 | 0,63% | 7,12% |  |
| Limpieza | 2.094.291,05 | 1,29% | 41.837.178,00 | 1,72% | 5,01% |  |
| Mantenimiento, reparación y conservación | 4.415.732,05 | 2,71% | 78.085.759,63 | 3,20% | 5,65% |  |
| Otros gastos | 24.679.667,30 | 15,17% | 126.554.231,18 | 5,19% | 19,50% |  |
| Publicidad y Propaganda | 3.453.531,25 | 2,12% | 16.690.489,54 | 0,68% | 20,69% |  |
| Recursos Humanos | 124.777,21 | 0,08% | 124.777,21 | 0,01% | 100,00% | |
| Recursos Humanos: Cotizaciones sociales empre | 8.534.643,98 | 5,24% | 162.322.490,47 | 6,66% | 5,26% |  |
| Recursos Humanos: Indemnizaciones | 0,00 | 0,00% | 618.858,19 | 0,03% | 0,00% | |
| Recursos Humanos: Indemnizaciones por el servi | 52.521,26 | 0,03% | 442.368,67 | 0,02% | 11,87% | |
| Recursos Humanos: Otros costes sociales | 151.997,90 | 0,09% | 8.241.911,23 | 0,34% | 1,84% | |
| Recursos Humanos: Sueldos y salarios | 31.654.793,08 | 19,45% | 596.611.675,46 | 24,47% | 5,31% |  |
| Recursos Humanos: Transporte del personal | 26.585,78 | 0,02% | 824.519,88 | 0,03% | 3,22% | |
| Servicios Bancarios y Financieros | 0,00 | 0,00% | 142.138,29 | 0,01% | 0,00% | |
| Subvenciones y Transferencias | 54.950.268,66 | 33,77% | 475.120.143,47 | 19,49% | 11,57% |  |
| Suministros: Agua | 76.282,89 | 0,05% | 5.974.506,65 | 0,25% | 1,28% | |
| Suministros: Electricidad | 2.372.833,22 | 1,46% | 24.365.824,52 | 1,00% | 9,74% |  |
| Suministros: Gas | 150.902,28 | 0,09% | 4.704.891,71 | 0,19% | 3,21% | |
| Suministros: Otros | 110.003,87 | 0,07% | 24.912.705,26 | 1,02% | 0,44% |  |

CULTURA (0900)

NATURALEZAS DEL COSTE

| Naturaleza | Coste Proceso | % Coste | Coste Ciutat | % Coste | Proceso vs Ciutat | % Proceso % Ciutat |
|-------------------------------|-----------------------|----------------|-------------------------|----------------|----------------------|-----------------------|
| Suministros: Teléfono y datos | 298.094,41 | 0,18% | 6.292.904,11 | 0,26% | 4,74% | |
| Transportes | 621.061,76 | 0,38% | 1.340.719,63 | 0,05% | 46,32% | |
| Tributos | 55.335,23 | 0,03% | 4.218.980,60 | 0,17% | 1,31% | |
| | 162.737.964,01 | 100,00% | 2.437.933.868,08 | 100,00% | | |

CULTURA (0900)
COSTES DE LOS SERVICIOS OBLIGATORIOS Y NO OBLIGATORIOS POR FORMA, GERENCIA Y SUBPROCESO

| Forma / Gerencia / Subproceso | Coste Subproceso | % Coste | Coste Obligatorios* | % Coste | % C.O. / Coste | Coste No Obligatorios | % Coste | % C.NoO. / Coste |
|--|-----------------------|----------------|-----------------------|----------------|----------------|-----------------------|----------------|------------------|
| Organismos Autónomos Locales (2) | 145.463.976,68 | 89,39% | 144.248.249,74 | 89,31% | 99,16% | 1.215.726,94 | 100,00% | 0,84% |
| Instituto de Cultura de Barcelona (ICUB) (9200) | 145.463.976,68 | 89,39% | 144.248.249,74 | 89,31% | 99,16% | 1.215.726,94 | 100,00% | 0,84% |
| -Genéricos Instituto de Cultura de Barcelona (ICUB) | 6.617.281,23 | 4,07% | 6.492.935,57 | 4,02% | 98,12% | 124.345,66 | 10,23% | 1,88% |
| Creatividad e Innovación | 1.631.699,60 | 1,00% | 616.234,31 | 0,38% | 37,77% | 1.015.465,29 | 83,53% | 62,23% |
| Cultura comunitaria y de proximidad | 31.328.265,84 | 19,25% | 31.312.198,07 | 19,39% | 99,95% | 16.067,77 | 1,32% | 0,05% |
| Patrimonio, Museos y Archivos | 62.142.502,37 | 38,19% | 62.142.502,37 | 38,47% | 100,00% | 0,00 | 0,00% | 0,00% |
| Promoción Sectores Culturales | 43.744.227,64 | 26,88% | 43.684.379,43 | 27,05% | 99,86% | 59.848,22 | 4,92% | 0,14% |
| Entidades Públicas Empresariales (4) | 17.273.987,33 | 10,61% | 17.273.987,33 | 10,69% | 100,00% | 0,00 | 0,00% | 0,00% |
| Consortio de Bibliotecas de Barcelona (CBB) (9401) | 17.273.987,33 | 10,61% | 17.273.987,33 | 10,69% | 100,00% | 0,00 | 0,00% | 0,00% |
| -Genéricos Consortio de Bibliotecas de Barcelona (CBB) | 17.273.987,33 | 10,61% | 17.273.987,33 | 10,69% | 100,00% | 0,00 | 0,00% | 0,00% |
| | 162.737.964,01 | 100,00% | 161.522.237,07 | 100,00% | 99,25% | 1.215.726,94 | 100,00% | 0,75% |

*Según Ley Reguladora de las Bases de Régimen Local, Carta Municipal de Barcelona y legislación sectorial a fecha actual.

CULTURA (0900)
COSTES DE LOS SERVICIOS OBLIGATORIOS Y NO OBLIGATORIOS POR FORMA, GERENCIA, SUBPROCESO Y HABITANTE

| Forma / Gerencia / Subproceso | Coste Subproceso | Coste por Habitante | Coste Obligatorios* | Coste por Habitante | Coste No Obligatorios | Coste por Habitante |
|--|-----------------------|---------------------|-----------------------|---------------------|-----------------------|---------------------|
| Organismos Autónomos Locales (2) | 145.463.976,68 | 89,77 | 144.248.249,74 | 89,02 | 1.215.726,94 | 0,75 |
| Instituto de Cultura de Barcelona (ICUB) (9200) | 145.463.976,68 | 89,77 | 144.248.249,74 | 89,02 | 1.215.726,94 | 0,75 |
| ·Genéricos Instituto de Cultura de Barcelona (ICUB) | 6.617.281,23 | 4,08 | 6.492.935,57 | 4,01 | 124.345,66 | 0,08 |
| Creatividad e Innovación | 1.631.699,60 | 1,01 | 616.234,31 | 0,38 | 1.015.465,29 | 0,63 |
| Cultura comunitaria y de proximidad | 31.328.265,84 | 19,33 | 31.312.198,07 | 19,32 | 16.067,77 | 0,01 |
| Patrimonio, Museos y Archivos | 62.142.502,37 | 38,35 | 62.142.502,37 | 38,35 | 0,00 | 0,00 |
| Promoción Sectores Culturales | 43.744.227,64 | 27,00 | 43.684.379,43 | 26,96 | 59.848,22 | 0,04 |
| Entidades Públicas Empresariales (4) | 17.273.987,33 | 10,66 | 17.273.987,33 | 10,66 | 0,00 | 0,00 |
| Consortio de Bibliotecas de Barcelona (CBB) (9401) | 17.273.987,33 | 10,66 | 17.273.987,33 | 10,66 | 0,00 | 0,00 |
| ·Genéricos Consortio de Bibliotecas de Barcelona (CBB) | 17.273.987,33 | 10,66 | 17.273.987,33 | 10,66 | 0,00 | 0,00 |
| | 162.737.964,01 | 100,43 | 161.522.237,07 | 99,68 | 1.215.726,94 | 0,75 |

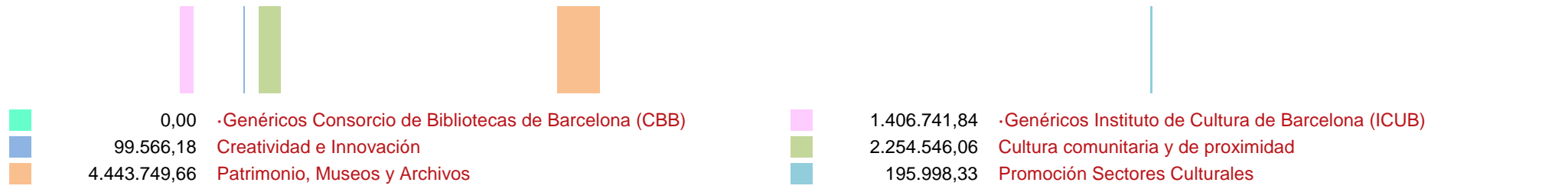
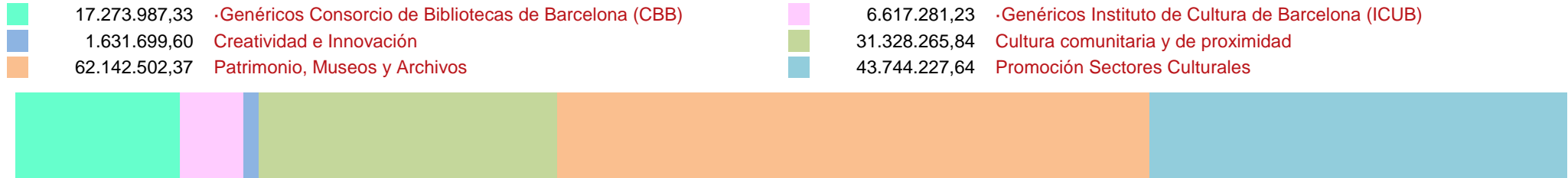
*Según Ley Reguladora de las Bases de Régimen Local, Carta Municipal de Barcelona y legislación sectorial a fecha actual.

Población: 1.620.343

CULTURA (0900)

COSTES E INGRESOS POR SUBPROCESO

DISTRIBUCIÓN DE LOS COSTES



DISTRIBUCIÓN DE LOS INGRESOS

CULTURA (0900)
COSTES, INGRESOS Y TASAS DE COBERTURA POR FORMA, GERENCIA Y SUBPROCESO

| Forma / Gerencia / Subproceso | Coste | Coste Directo | Coste Indirecto | Coste Indirecto Estructura | Ingreso | Tasa de Cobertura |
|---|-----------------------|----------------------|----------------------|----------------------------|---------------------|-------------------|
| Organismos Autónomos Locales (2) | 145.463.976,68 | 45.944.047,42 | 80.398.629,90 | 19.121.299,36 | 8.400.602,07 | 5,78% |
| Instituto de Cultura de Barcelona (ICUB) (9200) | 145.463.976,68 | 45.944.047,42 | 80.398.629,90 | 19.121.299,36 | 8.400.602,07 | 5,78% |
| -Genéricos Instituto de Cultura de Barcelona (ICUB) | 6.617.281,23 | 3.097.221,32 | 2.650.215,58 | 869.844,33 | 1.406.741,84 | 21,26% |
| Creatividad e Innovación | 1.631.699,60 | 659.323,83 | 757.888,19 | 214.487,58 | 99.566,18 | 6,10% |
| Cultura comunitaria y de proximidad | 31.328.265,84 | 13.038.821,84 | 14.171.330,61 | 4.118.113,39 | 2.254.546,06 | 7,20% |
| Patrimonio, Museos y Archivos | 62.142.502,37 | 17.857.442,64 | 36.116.402,32 | 8.168.657,41 | 4.443.749,66 | 7,15% |
| Promoción Sectores Culturales | 43.744.227,64 | 11.291.237,79 | 26.702.793,20 | 5.750.196,65 | 195.998,33 | 0,45% |
| Entidades Públicas Empresariales (4) | 17.273.987,33 | 14.541.729,65 | 686.830,03 | 2.045.427,65 | 0,00 | |
| Consorcio de Bibliotecas de Barcelona (CBB) (9401) | 17.273.987,33 | 14.541.729,65 | 686.830,03 | 2.045.427,65 | 0,00 | |
| -Genéricos Consorcio de Bibliotecas de Barcelona (CBB) | 17.273.987,33 | 14.541.729,65 | 686.830,03 | 2.045.427,65 | 0,00 | |
| | 162.737.964,01 | 60.485.777,07 | 81.085.459,93 | 21.166.727,01 | 8.400.602,07 | 5,16% |

CULTURA (0900)
COSTES, INGRESOS Y TASAS DE COBERTURA POR FORMA, GERENCIA, SUBPROCESO Y ACTIVIDAD

| Forma / Gerencia / Subproceso / Actividad / Tarea | Coste | Coste Directo | Coste Indirecto | Coste Indirecto Estructura | Ingreso | Tasa de Cobertura |
|---|----------------|---------------|-----------------|----------------------------|--------------|-------------------|
| Organismos Autónomos Locales (2) | 145.463.976,68 | 45.944.047,42 | 80.398.629,90 | 19.121.299,36 | 8.400.602,07 | 5,78% |
| Instituto de Cultura de Barcelona (ICUB) (9200) | 145.463.976,68 | 45.944.047,42 | 80.398.629,90 | 19.121.299,36 | 8.400.602,07 | 5,78% |
| ·Genéricos Instituto de Cultura de Barcelona (ICUB) | 6.617.281,23 | 3.097.221,32 | 2.650.215,58 | 869.844,33 | 1.406.741,84 | 21,26% |
| ·Importes no asignables | 0,00 | 0,00 | 0,00 | 0,00 | 1.405.403,70 | |
| ·Importes no asignables | 0,00 | 0,00 | 0,00 | 0,00 | 1.405.403,70 | |
| Actividades culturales y de divulgación (0907) | 0,00 | 0,00 | 0,00 | 0,00 | 1.310,74 | |
| Alquiler y cesión de espacios (090702) | 0,00 | 0,00 | 0,00 | 0,00 | 1.310,74 | |
| Festivales (0904) | 305.252,71 | 142.873,66 | 122.253,45 | 40.125,59 | 0,00 | |
| Festivales de artes escénicas y música (090402) | 209.308,94 | 97.967,14 | 83.828,06 | 27.513,75 | 0,00 | |
| Festivales de ciencia y tecnología (090403) | 94.156,09 | 44.069,80 | 37.709,44 | 12.376,86 | 0,00 | |
| Festivales literarios (090401) | 1.787,67 | 836,72 | 715,96 | 234,99 | 0,00 | |
| Fiestas (0903) | 1.446.843,01 | 677.195,49 | 579.459,41 | 190.188,11 | 0,00 | |
| Fiestas de la ciudad (090301) | 1.446.843,01 | 677.195,49 | 579.459,41 | 190.188,11 | 0,00 | |
| Museos, fábricas y salas de exposiciones (0905) | 3.303.936,68 | 1.546.408,98 | 1.323.223,87 | 434.303,83 | 27,40 | 0,00% |
| ·Importes no asignables | 0,00 | 0,00 | 0,00 | 0,00 | 27,40 | |
| Actividades culturales (090503) | 937.325,86 | 438.715,77 | 375.398,22 | 123.211,87 | 0,00 | |
| Digitalización de fondo (090505) | 182.342,17 | 85.345,33 | 73.027,89 | 23.968,95 | 0,00 | |
| Exposiciones permanentes (090501) | 1.389.325,26 | 650.274,28 | 556.423,60 | 182.627,37 | 0,00 | |
| Exposiciones temporales (090502) | 612.601,22 | 286.728,26 | 245.346,27 | 80.526,68 | 0,00 | |
| Servicio de consulta (090504) | 182.342,17 | 85.345,33 | 73.027,89 | 23.968,95 | 0,00 | |
| Programas transversales (0902) | 158.932,11 | 74.388,24 | 63.652,17 | 20.891,69 | 0,00 | |
| Actividades y coordinación de las fábricas de creación (090202) | 30.189,57 | 14.130,24 | 12.090,90 | 3.968,43 | 0,00 | |
| Actividades y coordinación de los centros cívicos (090201) | 128.742,54 | 60.258,00 | 51.561,28 | 16.923,26 | 0,00 | |
| Promoción de las actividades culturales (0901) | 1.388.895,70 | 650.073,23 | 556.251,56 | 182.570,91 | 0,00 | |
| Promoción de la danza (090104) | 487.833,89 | 228.330,86 | 195.377,06 | 64.125,96 | 0,00 | |
| Promoción de la innovación científica y tecnológica (090109) | 789.300,83 | 369.432,59 | 316.114,32 | 103.753,92 | 0,00 | |
| Promoción de la literatura (090106) | 70.416,47 | 32.958,46 | 28.201,74 | 9.256,27 | 0,00 | |
| Promoción de las artes visuales (090110) | 7.910,69 | 3.702,60 | 3.168,22 | 1.039,86 | 0,00 | |
| Promoción del sector cultural (090101) | 33.433,83 | 15.648,72 | 13.390,22 | 4.394,89 | 0,00 | |
| Reconocimientos institucionales (0906) | 13.421,03 | 6.281,72 | 5.375,11 | 1.764,20 | 0,00 | |
| Premios (090601) | 13.421,03 | 6.281,72 | 5.375,11 | 1.764,20 | 0,00 | |
| Creatividad e Innovación | 1.631.699,60 | 659.323,83 | 757.888,19 | 214.487,58 | 99.566,18 | 6,10% |

CULTURA (0900)
COSTES, INGRESOS Y TASAS DE COBERTURA POR FORMA, GERENCIA, SUBPROCESO Y ACTIVIDAD

| Forma / Gerencia / Subproceso / Actividad / Tarea | Coste | Coste Directo | Coste Indirecto | Coste Indirecto Estructura | Ingreso | Tasa de Cobertura |
|--|---------------|---------------|-----------------|----------------------------|--------------|-------------------|
| Festivales (0904) | 1.015.465,29 | 410.320,91 | 471.661,05 | 133.483,33 | 64.607,12 | 6,36% |
| Festivales de ciencia y tecnología (090403) | 1.015.465,29 | 410.320,91 | 471.661,05 | 133.483,33 | 64.607,12 | 6,36% |
| Museos, fábricas y salas de exposiciones (0905) | 0,00 | 0,00 | 0,00 | 0,00 | 6.159,06 | |
| Actividades culturales (090503) | 0,00 | 0,00 | 0,00 | 0,00 | 595,04 | |
| Servicio de consulta (090504) | 0,00 | 0,00 | 0,00 | 0,00 | 5.564,02 | |
| Promoción de las actividades culturales (0901) | 616.234,31 | 249.002,92 | 286.227,14 | 81.004,25 | 28.800,00 | 4,67% |
| Promoción de la innovación científica y tecnológica (090109) | 616.234,31 | 249.002,92 | 286.227,14 | 81.004,25 | 0,00 | |
| Promoción del sector cultural (090101) | 0,00 | 0,00 | 0,00 | 0,00 | 28.800,00 | |
| Cultura comunitaria y de proximidad | 31.328.265,84 | 13.038.821,84 | 14.171.330,61 | 4.118.113,39 | 2.254.546,06 | 7,20% |
| Festivales (0904) | 11.795.598,81 | 5.028.040,29 | 5.217.022,22 | 1.550.536,30 | 1.308.774,35 | 11,10% |
| Festivales de artes escénicas y música (090402) | 8.835.680,30 | 3.646.061,67 | 4.028.164,83 | 1.161.453,80 | 1.111.867,77 | 12,58% |
| Festivales de ciencia y tecnología (090403) | 16.067,77 | 7.502,00 | 6.453,65 | 2.112,11 | 0,00 | |
| Festivales literarios (090401) | 2.943.850,74 | 1.374.476,62 | 1.182.403,73 | 386.970,39 | 196.906,58 | 6,69% |
| Fiestas (0903) | 17.828.159,87 | 7.214.951,38 | 8.269.689,57 | 2.343.518,92 | 945.771,71 | 5,30% |
| Fiestas de la ciudad (090301) | 17.828.159,87 | 7.214.951,38 | 8.269.689,57 | 2.343.518,92 | 945.771,71 | 5,30% |
| Promoción de las actividades culturales (0901) | 1.704.507,16 | 795.830,17 | 684.618,82 | 224.058,16 | 0,00 | |
| Promoción de la danza (090104) | 1.006.505,30 | 469.934,83 | 404.264,93 | 132.305,53 | 0,00 | |
| Promoción de la innovación científica y tecnológica (090109) | 698.001,86 | 325.895,34 | 280.353,89 | 91.752,63 | 0,00 | |
| Patrimonio, Museos y Archivos | 62.142.502,37 | 17.857.442,64 | 36.116.402,32 | 8.168.657,41 | 4.443.749,66 | 7,15% |
| Museos, fábricas y salas de exposiciones (0905) | 60.998.903,91 | 17.336.310,74 | 35.644.262,25 | 8.018.330,92 | 4.443.749,66 | 7,28% |
| -Importes no asignables | 0,00 | 0,00 | 0,00 | 0,00 | 911.200,39 | |
| Actividades culturales (090503) | 17.779.343,61 | 4.656.605,35 | 10.785.636,25 | 2.337.102,00 | 473.259,16 | 2,66% |
| Digitalización de fondo (090505) | 5.591.316,50 | 1.790.994,76 | 3.065.340,89 | 734.980,85 | 0,00 | |
| Exposiciones permanentes (090501) | 18.432.011,32 | 5.213.490,36 | 10.795.625,52 | 2.422.895,44 | 3.002.280,92 | 16,29% |
| Exposiciones temporales (090502) | 15.434.815,04 | 4.380.310,75 | 9.025.591,53 | 2.028.912,76 | 49.850,47 | 0,32% |
| Servicio de consulta (090504) | 3.761.417,43 | 1.294.909,51 | 1.972.068,06 | 494.439,86 | 7.158,72 | 0,19% |
| Promoción de las actividades culturales (0901) | 1.143.598,46 | 521.131,90 | 472.140,07 | 150.326,49 | 0,00 | |
| Promoción del patrimonio, de la memoria y la historia (090107) | 1.143.598,46 | 521.131,90 | 472.140,07 | 150.326,49 | 0,00 | |
| Promoción Sectores Culturales | 43.744.227,64 | 11.291.237,79 | 26.702.793,20 | 5.750.196,65 | 195.998,33 | 0,45% |
| -Importes no asignables | 0,00 | 0,00 | 0,00 | 0,00 | 1.262,25 | |
| -Importes no asignables | 0,00 | 0,00 | 0,00 | 0,00 | 1.262,25 | |
| Museos, fábricas y salas de exposiciones (0905) | 11.182.567,55 | 2.236.264,77 | 7.476.349,69 | 1.469.953,09 | 156.326,32 | 1,40% |
| -Importes no asignables | 0,00 | 0,00 | 0,00 | 0,00 | 151.531,45 | |
| Actividades culturales (090503) | 4.100.369,01 | 673.156,14 | 2.888.217,68 | 538.995,19 | 0,00 | |

CULTURA (0900)
COSTES, INGRESOS Y TASAS DE COBERTURA POR FORMA, GERENCIA, SUBPROCESO Y ACTIVIDAD

| Forma / Gerencia / Subproceso / Actividad / Tarea | Coste | Coste Directo | Coste Indirecto | Coste Indirecto Estructura | Ingreso | Tasa de Cobertura |
|---|-----------------------|----------------------|----------------------|----------------------------|---------------------|-------------------|
| Exposiciones temporales (090502) | 7.082.198,54 | 1.563.108,63 | 4.588.132,01 | 930.957,90 | 4.794,87 | 0,07% |
| Programas transversales (0902) | 4.521.591,78 | 1.464.287,82 | 2.462.938,87 | 594.365,09 | 1.365,76 | 0,03% |
| Actividades y coordinación de las fábricas de creación (090202) | 59.848,22 | 15.329,62 | 36.651,52 | 7.867,07 | 1.293,76 | 2,16% |
| Actividades y coordinación de los centros cívicos (090201) | 4.461.743,56 | 1.448.958,20 | 2.426.287,34 | 586.498,02 | 72,00 | 0,00% |
| Promoción de las actividades culturales (0901) | 26.885.845,45 | 7.291.105,34 | 16.060.584,70 | 3.534.155,40 | 37.044,00 | 0,14% |
| Promoción de la cultura popular (090108) | 2.140.872,80 | 695.251,79 | 1.164.202,40 | 281.418,61 | 0,00 | |
| Promoción de la innovación científica y tecnológica (090109) | 446.521,94 | 119.501,24 | 268.325,21 | 58.695,49 | 0,00 | |
| Promoción de la literatura (090106) | 1.422.865,11 | 369.306,26 | 866.522,65 | 187.036,20 | 0,00 | |
| Promoción de la música (090102) | 4.997.250,12 | 1.327.850,18 | 3.012.509,36 | 656.890,58 | 0,00 | |
| Promoción de las artes visuales (090110) | 6.285.363,74 | 1.631.373,32 | 3.827.776,78 | 826.213,64 | 0,00 | |
| Promoción del sector cultural (090101) | 6.826.734,72 | 1.910.740,30 | 4.018.617,34 | 897.377,08 | 37.044,00 | 0,54% |
| Promoción del teatro (090105) | 4.766.237,02 | 1.237.082,25 | 2.902.630,96 | 626.523,81 | 0,00 | |
| Reconocimientos institucionales (0906) | 1.154.222,87 | 299.579,86 | 702.919,94 | 151.723,07 | 0,00 | |
| Premios (090601) | 1.154.222,87 | 299.579,86 | 702.919,94 | 151.723,07 | 0,00 | |
| Entidades Públicas Empresariales (4) | 17.273.987,33 | 14.541.729,65 | 686.830,03 | 2.045.427,65 | 0,00 | |
| Consorcio de Bibliotecas de Barcelona (CBB) (9401) | 17.273.987,33 | 14.541.729,65 | 686.830,03 | 2.045.427,65 | 0,00 | |
| · Genéricos Consorcio de Bibliotecas de Barcelona (CBB) | 17.273.987,33 | 14.541.729,65 | 686.830,03 | 2.045.427,65 | 0,00 | |
| Bibliotecas (0908) | 17.273.987,33 | 14.541.729,65 | 686.830,03 | 2.045.427,65 | 0,00 | |
| Actividades y coordinación de las bibliotecas (090801) | 17.273.987,33 | 14.541.729,65 | 686.830,03 | 2.045.427,65 | 0,00 | |
| | 162.737.964,01 | 60.485.777,07 | 81.085.459,93 | 21.166.727,01 | 8.400.602,07 | 5,16% |

CULTURA (0900)
COSTES, INGRESOS Y TASAS DE COBERTURA POR FORMA, GERENCIA, SUBPROCESO, ACTIVIDAD Y ORGANIZACIÓN

| Forma / Gerencia / Subproceso / Actividad / Tarea / Organización | Coste | Coste Directo | Coste Indirecto | Coste Indirecto Estructura | Ingreso | Tasa de Cobertura |
|--|----------------|---------------|-----------------|----------------------------|--------------|-------------------|
| Organismos Autónomos Locales (2) | 145.463.976,68 | 45.944.047,42 | 80.398.629,90 | 19.121.299,36 | 8.400.602,07 | 5,78% |
| Instituto de Cultura de Barcelona (ICUB) (9200) | 145.463.976,68 | 45.944.047,42 | 80.398.629,90 | 19.121.299,36 | 8.400.602,07 | 5,78% |
| ·Genéricos Instituto de Cultura de Barcelona (ICUB) | 6.617.281,23 | 3.097.221,32 | 2.650.215,58 | 869.844,33 | 1.406.741,84 | 21,26% |
| ·Importes no asignables | 0,00 | 0,00 | 0,00 | 0,00 | 1.405.403,70 | |
| ·Importes no asignables | 0,00 | 0,00 | 0,00 | 0,00 | 1.405.403,70 | |
| Dirección de Marketing, Comunicación y Sistemas (9200.0002) | 0,00 | 0,00 | 0,00 | 0,00 | 808.852,21 | |
| Dirección de Marketing, Comunicación y Sistemas (9200.0002) | 0,00 | 0,00 | 0,00 | 0,00 | 3.784,21 | |
| Departamento de Comunicación (9200.000202) | 0,00 | 0,00 | 0,00 | 0,00 | 805.068,00 | |
| Dirección de Recursos (9200.03) | 0,00 | 0,00 | 0,00 | 0,00 | 596.551,49 | |
| Dirección de Recursos (9200.03) | 0,00 | 0,00 | 0,00 | 0,00 | 187.440,46 | |
| Departamento de Producción y Mantenimiento (9200.030002) | 0,00 | 0,00 | 0,00 | 0,00 | 409.111,03 | |
| Actividades culturales y de divulgación (0907) | 0,00 | 0,00 | 0,00 | 0,00 | 1.310,74 | |
| Alquiler y cesión de espacios (090702) | 0,00 | 0,00 | 0,00 | 0,00 | 1.310,74 | |
| Dirección de Recursos (9200.03) | 0,00 | 0,00 | 0,00 | 0,00 | 1.310,74 | |
| Dirección de Recursos (9200.03) | 0,00 | 0,00 | 0,00 | 0,00 | 1.310,74 | |
| Festivales (0904) | 305.252,71 | 142.873,66 | 122.253,45 | 40.125,59 | 0,00 | |
| Festivales de artes escénicas y música (090402) | 209.308,94 | 97.967,14 | 83.828,06 | 27.513,75 | 0,00 | |
| Dirección de Marketing, Comunicación y Sistemas (9200.0002) | 59.777,38 | 27.978,83 | 23.940,79 | 7.857,76 | 0,00 | |
| Dirección de Marketing, Comunicación y Sistemas (9200.0002) | 59.777,38 | 27.978,83 | 23.940,79 | 7.857,76 | 0,00 | |
| Dirección de Recursos (9200.03) | 149.531,56 | 69.988,31 | 59.887,26 | 19.655,98 | 0,00 | |
| Departamento de Producción y Mantenimiento (9200.030002) | 149.531,56 | 69.988,31 | 59.887,26 | 19.655,98 | 0,00 | |
| Festivales de ciencia y tecnología (090403) | 94.156,09 | 44.069,80 | 37.709,44 | 12.376,86 | 0,00 | |
| Dirección de Marketing, Comunicación y Sistemas (9200.0002) | 45.490,42 | 21.291,81 | 18.218,87 | 5.979,73 | 0,00 | |
| Dirección de Marketing, Comunicación y Sistemas (9200.0002) | 45.490,42 | 21.291,81 | 18.218,87 | 5.979,73 | 0,00 | |
| Dirección de Recursos (9200.03) | 48.665,67 | 22.777,99 | 19.490,56 | 6.397,12 | 0,00 | |
| Departamento de Producción y Mantenimiento (9200.030002) | 48.665,67 | 22.777,99 | 19.490,56 | 6.397,12 | 0,00 | |
| Festivales literarios (090401) | 1.787,67 | 836,72 | 715,96 | 234,99 | 0,00 | |
| Dirección de Marketing, Comunicación y Sistemas (9200.0002) | 1.787,67 | 836,72 | 715,96 | 234,99 | 0,00 | |
| Dirección de Marketing, Comunicación y Sistemas (9200.0002) | 1.787,67 | 836,72 | 715,96 | 234,99 | 0,00 | |
| Fiestas (0903) | 1.446.843,01 | 677.195,49 | 579.459,41 | 190.188,11 | 0,00 | |
| Fiestas de la ciudad (090301) | 1.446.843,01 | 677.195,49 | 579.459,41 | 190.188,11 | 0,00 | |
| Dirección de Marketing, Comunicación y Sistemas (9200.0002) | 739.761,23 | 346.245,56 | 296.273,75 | 97.241,92 | 0,00 | |

CULTURA (0900)
COSTES, INGRESOS Y TASAS DE COBERTURA POR FORMA, GERENCIA, SUBPROCESO, ACTIVIDAD Y ORGANIZACIÓN

| Forma / Gerencia / Subproceso / Actividad / Tarea / Organización | Coste | Coste Directo | Coste Indirecto | Coste Indirecto Estructura | Ingreso | Tasa de Cobertura |
|--|---------------------|---------------------|---------------------|----------------------------|--------------|-------------------|
| Dirección de Marketing, Comunicación y Sistemas (9200.0002) | 739.761,23 | 346.245,56 | 296.273,75 | 97.241,92 | 0,00 | |
| Dirección de Recursos (9200.03) | 707.081,78 | 330.949,93 | 283.185,66 | 92.946,19 | 0,00 | |
| Departamento de Producción y Mantenimiento (9200.030002) | 707.081,78 | 330.949,93 | 283.185,66 | 92.946,19 | 0,00 | |
| Museos, fábricas y salas de exposiciones (0905) | 3.303.936,68 | 1.546.408,98 | 1.323.223,87 | 434.303,83 | 27,40 | 0,00% |
| ·Importes no asignables | 0,00 | 0,00 | 0,00 | 0,00 | 27,40 | |
| Dirección de Marketing, Comunicación y Sistemas (9200.0002) | 0,00 | 0,00 | 0,00 | 0,00 | 27,40 | |
| Dirección de Marketing, Comunicación y Sistemas (9200.0002) | 0,00 | 0,00 | 0,00 | 0,00 | 27,40 | |
| Actividades culturales (090503) | 937.325,86 | 438.715,77 | 375.398,22 | 123.211,87 | 0,00 | |
| Instituto de Cultura de Barcelona (ICUB) (9200) | 64.386,45 | 30.136,11 | 25.786,72 | 8.463,63 | 0,00 | |
| Dirección de Marketing, Comunicación y Sistemas (9200.0002) | 840.034,89 | 393.178,69 | 336.433,27 | 110.422,93 | 0,00 | |
| Dirección de Marketing, Comunicación y Sistemas (9200.0002) | 478.040,08 | 223.746,87 | 191.454,65 | 62.838,56 | 0,00 | |
| Departamento de Comunicación (9200.000202) | 361.994,81 | 169.431,83 | 144.978,62 | 47.584,37 | 0,00 | |
| Dirección de Recursos (9200.03) | 32.904,52 | 15.400,98 | 13.178,23 | 4.325,31 | 0,00 | |
| Departamento de Producción y Mantenimiento (9200.030002) | 32.904,52 | 15.400,98 | 13.178,23 | 4.325,31 | 0,00 | |
| Digitalización de fondo (090505) | 182.342,17 | 85.345,33 | 73.027,89 | 23.968,95 | 0,00 | |
| Dirección de Marketing, Comunicación y Sistemas (9200.0002) | 149.437,65 | 69.944,36 | 59.849,65 | 19.643,64 | 0,00 | |
| Dirección de Marketing, Comunicación y Sistemas (9200.0002) | 149.437,65 | 69.944,36 | 59.849,65 | 19.643,64 | 0,00 | |
| Dirección de Recursos (9200.03) | 32.904,52 | 15.400,98 | 13.178,23 | 4.325,31 | 0,00 | |
| Departamento de Producción y Mantenimiento (9200.030002) | 32.904,52 | 15.400,98 | 13.178,23 | 4.325,31 | 0,00 | |
| Exposiciones permanentes (090501) | 1.389.325,26 | 650.274,28 | 556.423,60 | 182.627,37 | 0,00 | |
| Instituto de Cultura de Barcelona (ICUB) (9200) | 391.695,14 | 183.333,08 | 156.873,58 | 51.488,49 | 0,00 | |
| Dirección de Marketing, Comunicación y Sistemas (9200.0002) | 964.725,59 | 451.540,23 | 386.371,79 | 126.813,57 | 0,00 | |
| Dirección de Marketing, Comunicación y Sistemas (9200.0002) | 240.735,97 | 112.676,58 | 96.414,56 | 31.644,84 | 0,00 | |
| Departamento de Comunicación (9200.000202) | 723.989,62 | 338.863,65 | 289.957,23 | 95.168,73 | 0,00 | |
| Dirección de Recursos (9200.03) | 32.904,52 | 15.400,98 | 13.178,23 | 4.325,31 | 0,00 | |
| Departamento de Producción y Mantenimiento (9200.030002) | 32.904,52 | 15.400,98 | 13.178,23 | 4.325,31 | 0,00 | |
| Exposiciones temporales (090502) | 612.601,22 | 286.728,26 | 245.346,27 | 80.526,68 | 0,00 | |
| Instituto de Cultura de Barcelona (ICUB) (9200) | 64.386,45 | 30.136,11 | 25.786,72 | 8.463,63 | 0,00 | |
| Dirección de Marketing, Comunicación y Sistemas (9200.0002) | 515.310,24 | 241.191,18 | 206.381,32 | 67.737,74 | 0,00 | |
| Dirección de Marketing, Comunicación y Sistemas (9200.0002) | 153.315,44 | 71.759,36 | 61.402,70 | 20.153,38 | 0,00 | |
| Departamento de Comunicación (9200.000202) | 361.994,81 | 169.431,83 | 144.978,62 | 47.584,37 | 0,00 | |
| Dirección de Recursos (9200.03) | 32.904,52 | 15.400,98 | 13.178,23 | 4.325,31 | 0,00 | |
| Departamento de Producción y Mantenimiento (9200.030002) | 32.904,52 | 15.400,98 | 13.178,23 | 4.325,31 | 0,00 | |

CULTURA (0900)
COSTES, INGRESOS Y TASAS DE COBERTURA POR FORMA, GERENCIA, SUBPROCESO, ACTIVIDAD Y ORGANIZACIÓN

| Forma / Gerencia / Subproceso / Actividad / Tarea / Organización | Coste | Coste Directo | Coste Indirecto | Coste Indirecto Estructura | Ingreso | Tasa de Cobertura |
|--|---------------------|-------------------|-------------------|----------------------------|-------------|-------------------|
| Servicio de consulta (090504) | 182.342,17 | 85.345,33 | 73.027,89 | 23.968,95 | 0,00 | |
| Dirección de Marketing, Comunicación y Sistemas (9200.0002) | 149.437,65 | 69.944,36 | 59.849,65 | 19.643,64 | 0,00 | |
| Dirección de Marketing, Comunicación y Sistemas (9200.0002) | 149.437,65 | 69.944,36 | 59.849,65 | 19.643,64 | 0,00 | |
| Dirección de Recursos (9200.03) | 32.904,52 | 15.400,98 | 13.178,23 | 4.325,31 | 0,00 | |
| Departamento de Producción y Mantenimiento (9200.030002) | 32.904,52 | 15.400,98 | 13.178,23 | 4.325,31 | 0,00 | |
| Programas transversales (0902) | 158.932,11 | 74.388,24 | 63.652,17 | 20.891,69 | 0,00 | |
| Actividades y coordinación de las fábricas de creación (090202) | 30.189,57 | 14.130,24 | 12.090,90 | 3.968,43 | 0,00 | |
| Dirección de Marketing, Comunicación y Sistemas (9200.0002) | 30.189,57 | 14.130,24 | 12.090,90 | 3.968,43 | 0,00 | |
| Dirección de Marketing, Comunicación y Sistemas (9200.0002) | 30.189,57 | 14.130,24 | 12.090,90 | 3.968,43 | 0,00 | |
| Actividades y coordinación de los centros cívicos (090201) | 128.742,54 | 60.258,00 | 51.561,28 | 16.923,26 | 0,00 | |
| Dirección de Marketing, Comunicación y Sistemas (9200.0002) | 128.742,54 | 60.258,00 | 51.561,28 | 16.923,26 | 0,00 | |
| Dirección de Marketing, Comunicación y Sistemas (9200.0002) | 128.742,54 | 60.258,00 | 51.561,28 | 16.923,26 | 0,00 | |
| Promoción de las actividades culturales (0901) | 1.388.895,70 | 650.073,23 | 556.251,56 | 182.570,91 | 0,00 | |
| Promoción de la danza (090104) | 487.833,89 | 228.330,86 | 195.377,06 | 64.125,96 | 0,00 | |
| Dirección de Marketing, Comunicación y Sistemas (9200.0002) | 487.833,89 | 228.330,86 | 195.377,06 | 64.125,96 | 0,00 | |
| Dirección de Marketing, Comunicación y Sistemas (9200.0002) | 487.833,89 | 228.330,86 | 195.377,06 | 64.125,96 | 0,00 | |
| Promoción de la innovación científica y tecnológica (090109) | 789.300,83 | 369.432,59 | 316.114,32 | 103.753,92 | 0,00 | |
| Instituto de Cultura de Barcelona (ICUB) (9200) | 418.712,64 | 195.978,63 | 167.694,06 | 55.039,95 | 0,00 | |
| Dirección de Marketing, Comunicación y Sistemas (9200.0002) | 370.588,19 | 173.453,96 | 148.420,26 | 48.713,97 | 0,00 | |
| Dirección de Marketing, Comunicación y Sistemas (9200.0002) | 370.588,19 | 173.453,96 | 148.420,26 | 48.713,97 | 0,00 | |
| Promoción de la literatura (090106) | 70.416,47 | 32.958,46 | 28.201,74 | 9.256,27 | 0,00 | |
| Dirección de Marketing, Comunicación y Sistemas (9200.0002) | 54.562,30 | 25.537,91 | 21.852,16 | 7.172,24 | 0,00 | |
| Dirección de Marketing, Comunicación y Sistemas (9200.0002) | 54.562,30 | 25.537,91 | 21.852,16 | 7.172,24 | 0,00 | |
| Dirección de Recursos (9200.03) | 15.854,17 | 7.420,55 | 6.349,58 | 2.084,04 | 0,00 | |
| Departamento de Producción y Mantenimiento (9200.030002) | 15.854,17 | 7.420,55 | 6.349,58 | 2.084,04 | 0,00 | |
| Promoción de las artes visuales (090110) | 7.910,69 | 3.702,60 | 3.168,22 | 1.039,86 | 0,00 | |
| Dirección de Marketing, Comunicación y Sistemas (9200.0002) | 7.910,69 | 3.702,60 | 3.168,22 | 1.039,86 | 0,00 | |
| Dirección de Marketing, Comunicación y Sistemas (9200.0002) | 7.910,69 | 3.702,60 | 3.168,22 | 1.039,86 | 0,00 | |
| Promoción del sector cultural (090101) | 33.433,83 | 15.648,72 | 13.390,22 | 4.394,89 | 0,00 | |
| Instituto de Cultura de Barcelona (ICUB) (9200) | 33.433,83 | 15.648,72 | 13.390,22 | 4.394,89 | 0,00 | |
| Reconocimientos institucionales (0906) | 13.421,03 | 6.281,72 | 5.375,11 | 1.764,20 | 0,00 | |
| Premios (090601) | 13.421,03 | 6.281,72 | 5.375,11 | 1.764,20 | 0,00 | |
| Dirección de Marketing, Comunicación y Sistemas (9200.0002) | 13.421,03 | 6.281,72 | 5.375,11 | 1.764,20 | 0,00 | |

CULTURA (0900)
COSTES, INGRESOS Y TASAS DE COBERTURA POR FORMA, GERENCIA, SUBPROCESO, ACTIVIDAD Y ORGANIZACIÓN

| Forma / Gerencia / Subproceso / Actividad / Tarea / Organización | Coste | Coste Directo | Coste Indirecto | Coste Indirecto Estructura | Ingreso | Tasa de Cobertura |
|--|----------------------|----------------------|----------------------|----------------------------|---------------------|-------------------|
| Dirección de Marketing, Comunicación y Sistemas (9200.0002) | 13.421,03 | 6.281,72 | 5.375,11 | 1.764,20 | 0,00 | |
| Creatividad e Innovación | 1.631.699,60 | 659.323,83 | 757.888,19 | 214.487,58 | 99.566,18 | 6,10% |
| Festivales (0904) | 1.015.465,29 | 410.320,91 | 471.661,05 | 133.483,33 | 64.607,12 | 6,36% |
| Festivales de ciencia y tecnología (090403) | 1.015.465,29 | 410.320,91 | 471.661,05 | 133.483,33 | 64.607,12 | 6,36% |
| Dirección Innovación, Conocimiento y Artes Visuales (9200.05) | 1.015.465,29 | 410.320,91 | 471.661,05 | 133.483,33 | 64.607,12 | 6,36% |
| Dirección Innovación, Conocimiento y Artes Visuales (9200.05) | 1.015.465,29 | 410.320,91 | 471.661,05 | 133.483,33 | 64.607,12 | 6,36% |
| Museos, fábricas y salas de exposiciones (0905) | 0,00 | 0,00 | 0,00 | 0,00 | 6.159,06 | |
| Actividades culturales (090503) | 0,00 | 0,00 | 0,00 | 0,00 | 595,04 | |
| Dirección Innovación, Conocimiento y Artes Visuales (9200.05) | 0,00 | 0,00 | 0,00 | 0,00 | 595,04 | |
| Dirección Innovación, Conocimiento y Artes Visuales (9200.05) | 0,00 | 0,00 | 0,00 | 0,00 | 595,04 | |
| Servicio de consulta (090504) | 0,00 | 0,00 | 0,00 | 0,00 | 5.564,02 | |
| Dirección Innovación, Conocimiento y Artes Visuales (9200.05) | 0,00 | 0,00 | 0,00 | 0,00 | 5.564,02 | |
| Dirección Innovación, Conocimiento y Artes Visuales (9200.05) | 0,00 | 0,00 | 0,00 | 0,00 | 5.564,02 | |
| Promoción de las actividades culturales (0901) | 616.234,31 | 249.002,92 | 286.227,14 | 81.004,25 | 28.800,00 | 4,67% |
| Promoción de la innovación científica y tecnológica (090109) | 616.234,31 | 249.002,92 | 286.227,14 | 81.004,25 | 0,00 | |
| Dirección Innovación, Conocimiento y Artes Visuales (9200.05) | 616.234,31 | 249.002,92 | 286.227,14 | 81.004,25 | 0,00 | |
| Dirección Innovación, Conocimiento y Artes Visuales (9200.05) | 616.234,31 | 249.002,92 | 286.227,14 | 81.004,25 | 0,00 | |
| Promoción del sector cultural (090101) | 0,00 | 0,00 | 0,00 | 0,00 | 28.800,00 | |
| Dirección Innovación, Conocimiento y Artes Visuales (9200.05) | 0,00 | 0,00 | 0,00 | 0,00 | 28.800,00 | |
| Dirección Innovación, Conocimiento y Artes Visuales (9200.05) | 0,00 | 0,00 | 0,00 | 0,00 | 28.800,00 | |
| Cultura comunitaria y de proximidad | 31.328.265,84 | 13.038.821,84 | 14.171.330,61 | 4.118.113,39 | 2.254.546,06 | 7,20% |
| Festivales (0904) | 11.795.598,81 | 5.028.040,29 | 5.217.022,22 | 1.550.536,30 | 1.308.774,35 | 11,10% |
| Festivales de artes escénicas y música (090402) | 8.835.680,30 | 3.646.061,67 | 4.028.164,83 | 1.161.453,80 | 1.111.867,77 | 12,58% |
| Dirección de Programas Culturales (9200.01) | 8.835.680,30 | 3.646.061,67 | 4.028.164,83 | 1.161.453,80 | 1.111.867,77 | 12,58% |
| Dirección de Programas Culturales (9200.01) | 350,76 | 163,77 | 140,88 | 46,11 | 7.790,15 | 2220,92% |
| Dirección del Festival Grec (9200.0101) | 8.835.329,54 | 3.645.897,90 | 4.028.023,95 | 1.161.407,69 | 1.104.077,62 | 12,50% |
| Dirección del Festival Grec (9200.0101) | 8.835.329,54 | 3.645.897,90 | 4.028.023,95 | 1.161.407,69 | 1.104.077,62 | 12,50% |
| Festivales de ciencia y tecnología (090403) | 16.067,77 | 7.502,00 | 6.453,65 | 2.112,11 | 0,00 | |
| Dirección de Programas Culturales (9200.01) | 16.067,77 | 7.502,00 | 6.453,65 | 2.112,11 | 0,00 | |
| Dirección de Programas Culturales (9200.01) | 16.067,77 | 7.502,00 | 6.453,65 | 2.112,11 | 0,00 | |
| Festivales literarios (090401) | 2.943.850,74 | 1.374.476,62 | 1.182.403,73 | 386.970,39 | 196.906,58 | 6,69% |
| Dirección de Programas Culturales (9200.01) | 2.943.850,74 | 1.374.476,62 | 1.182.403,73 | 386.970,39 | 196.906,58 | 6,69% |
| Dirección de Programas Culturales (9200.01) | 2.943.850,74 | 1.374.476,62 | 1.182.403,73 | 386.970,39 | 196.906,58 | 6,69% |

CULTURA (0900)
COSTES, INGRESOS Y TASAS DE COBERTURA POR FORMA, GERENCIA, SUBPROCESO, ACTIVIDAD Y ORGANIZACIÓN

| Forma / Gerencia / Subproceso / Actividad / Tarea / Organización | Coste | Coste Directo | Coste Indirecto | Coste Indirecto Estructura | Ingreso | Tasa de Cobertura |
|--|---------------|---------------|-----------------|----------------------------|--------------|-------------------|
| Fiestas (0903) | 17.828.159,87 | 7.214.951,38 | 8.269.689,57 | 2.343.518,92 | 945.771,71 | 5,30% |
| Fiestas de la ciudad (090301) | 17.828.159,87 | 7.214.951,38 | 8.269.689,57 | 2.343.518,92 | 945.771,71 | 5,30% |
| Dirección de Programas Culturales (9200.01) | 17.828.159,87 | 7.214.951,38 | 8.269.689,57 | 2.343.518,92 | 945.771,71 | 5,30% |
| Dirección de Programas Culturales (9200.01) | 2.263.925,18 | 1.057.021,06 | 909.310,23 | 297.593,89 | 0,00 | |
| Departamento de Fiestas, Tradiciones y Festivos (9200.010001) | 15.564.234,69 | 6.157.930,32 | 7.360.379,34 | 2.045.925,03 | 945.771,71 | 6,08% |
| Promoción de las actividades culturales (0901) | 1.704.507,16 | 795.830,17 | 684.618,82 | 224.058,16 | 0,00 | |
| Promoción de la danza (090104) | 1.006.505,30 | 469.934,83 | 404.264,93 | 132.305,53 | 0,00 | |
| Dirección de Programas Culturales (9200.01) | 1.006.505,30 | 469.934,83 | 404.264,93 | 132.305,53 | 0,00 | |
| Dirección de Programas Culturales (9200.01) | 1.006.505,30 | 469.934,83 | 404.264,93 | 132.305,53 | 0,00 | |
| Promoción de la innovación científica y tecnológica (090109) | 698.001,86 | 325.895,34 | 280.353,89 | 91.752,63 | 0,00 | |
| Dirección de Programas Culturales (9200.01) | 698.001,86 | 325.895,34 | 280.353,89 | 91.752,63 | 0,00 | |
| Dirección de Programas Culturales (9200.01) | 698.001,86 | 325.895,34 | 280.353,89 | 91.752,63 | 0,00 | |
| Patrimonio, Museos y Archivos | 62.142.502,37 | 17.857.442,64 | 36.116.402,32 | 8.168.657,41 | 4.443.749,66 | 7,15% |
| Museos, fábricas y salas de exposiciones (0905) | 60.998.903,91 | 17.336.310,74 | 35.644.262,25 | 8.018.330,92 | 4.443.749,66 | 7,28% |
| -Importes no asignables | 0,00 | 0,00 | 0,00 | 0,00 | 911.200,39 | |
| Dirección de Memoria, Historia y Patrimonio (9200.02) | 0,00 | 0,00 | 0,00 | 0,00 | 911.200,39 | |
| Dirección de El Born Centro de Cultura y Memoria (9200.0203) | 0,00 | 0,00 | 0,00 | 0,00 | 339.344,22 | |
| Dirección de El Born Centro de Cultura y Memoria (9200.0203) | 0,00 | 0,00 | 0,00 | 0,00 | 339.344,22 | |
| Dirección del Archivo Histórico (9200.0205) | 0,00 | 0,00 | 0,00 | 0,00 | 72,12 | |
| Dirección del Archivo Histórico (9200.0205) | 0,00 | 0,00 | 0,00 | 0,00 | 72,12 | |
| Dirección del Castillo de Montjuïc (9200.0204) | 0,00 | 0,00 | 0,00 | 0,00 | 5.987,52 | |
| Dirección del Castillo de Montjuïc (9200.0204) | 0,00 | 0,00 | 0,00 | 0,00 | 5.987,52 | |
| Dirección del Monasterio de Pedralbes (9200.0201) | 0,00 | 0,00 | 0,00 | 0,00 | 40.888,49 | |
| Dirección del Monasterio de Pedralbes (9200.0201) | 0,00 | 0,00 | 0,00 | 0,00 | 40.888,49 | |
| Dirección del Museo de Culturas del Mundo y Etnológico (9200.0208) | 0,00 | 0,00 | 0,00 | 0,00 | 15.146,14 | |
| Dirección del Museo de Culturas del Mundo y Etnológico (9200.0208) | 0,00 | 0,00 | 0,00 | 0,00 | 15.146,14 | |
| Dirección del Museo de Historia de Barcelona (MUHBA) (9200.0202) | 0,00 | 0,00 | 0,00 | 0,00 | 407.714,68 | |
| Dirección del Museo de Historia de Barcelona (MUHBA) (9200.0202) | 0,00 | 0,00 | 0,00 | 0,00 | 407.714,68 | |
| Dirección del Museo del Diseño de Barcelona (DHUB) (9200.0206) | 0,00 | 0,00 | 0,00 | 0,00 | 81.495,18 | |
| Dirección del Museo del Diseño de Barcelona (DHUB) (9200.0206) | 0,00 | 0,00 | 0,00 | 0,00 | 81.495,18 | |
| Dirección del Museo Frederic Marès (9200.0207) | 0,00 | 0,00 | 0,00 | 0,00 | 20.552,04 | |
| Dirección del Museo Frederic Marès (9200.0207) | 0,00 | 0,00 | 0,00 | 0,00 | 20.552,04 | |
| Actividades culturales (090503) | 17.779.343,61 | 4.656.605,35 | 10.785.636,25 | 2.337.102,00 | 473.259,16 | 2,66% |

CULTURA (0900)
COSTES, INGRESOS Y TASAS DE COBERTURA POR FORMA, GERENCIA, SUBPROCESO, ACTIVIDAD Y ORGANIZACIÓN

| Forma / Gerencia / Subproceso / Actividad / Tarea / Organización | Coste | Coste Directo | Coste Indirecto | Coste Indirecto Estructura | Ingreso | Tasa de Cobertura |
|--|---------------|---------------|-----------------|----------------------------|------------|-------------------|
| Dirección de Memoria, Historia y Patrimonio (9200.02) | 17.779.343,61 | 4.656.605,35 | 10.785.636,25 | 2.337.102,00 | 473.259,16 | 2,66% |
| Dirección de Memoria, Historia y Patrimonio (9200.02) | 415.013,53 | 189.119,52 | 171.340,31 | 54.553,70 | 32.876,02 | 7,92% |
| Departamento de Arqueología (9200.020001) | 210.519,75 | 88.938,47 | 93.908,38 | 27.672,91 | 0,00 | |
| Departamento de Gestión del Museo del Diseño de Barcelona (DHUB) (9200.020002) | 3.116.051,40 | 818.557,88 | 1.887.887,29 | 409.606,23 | 0,00 | |
| Dirección de El Born Centro de Cultura y Memoria (9200.0203) | 2.767.765,31 | 711.760,70 | 1.692.180,73 | 363.823,88 | 78.653,31 | 2,84% |
| Dirección de El Born Centro de Cultura y Memoria (9200.0203) | 2.767.765,31 | 711.760,70 | 1.692.180,73 | 363.823,88 | 78.653,31 | 2,84% |
| Dirección del Archivo Fotográfico (9200.0209) | 241.565,90 | 94.249,81 | 115.562,15 | 31.753,94 | 0,00 | |
| Dirección del Archivo Fotográfico (9200.0209) | 241.565,90 | 94.249,81 | 115.562,15 | 31.753,94 | 0,00 | |
| Dirección del Archivo Histórico (9200.0205) | 1.277.380,63 | 485.646,12 | 623.822,30 | 167.912,21 | 2.904,36 | 0,23% |
| Dirección del Archivo Histórico (9200.0205) | 1.277.380,63 | 485.646,12 | 623.822,30 | 167.912,21 | 2.904,36 | 0,23% |
| Dirección del Castillo de Montjuïc (9200.0204) | 2.345.958,33 | 230.121,85 | 1.807.459,30 | 308.377,18 | 29.049,59 | 1,24% |
| Dirección del Castillo de Montjuïc (9200.0204) | 2.345.958,33 | 230.121,85 | 1.807.459,30 | 308.377,18 | 29.049,59 | 1,24% |
| Dirección del Monasterio de Pedralbes (9200.0201) | 840.927,28 | 288.290,58 | 442.096,46 | 110.540,24 | 44.339,04 | 5,27% |
| Dirección del Monasterio de Pedralbes (9200.0201) | 840.927,28 | 288.290,58 | 442.096,46 | 110.540,24 | 44.339,04 | 5,27% |
| Dirección del Museo de Culturas del Mundo y Etnológico (9200.0208) | 1.638.902,80 | 532.544,81 | 890.923,55 | 215.434,45 | 8.637,58 | 0,53% |
| Dirección del Museo de Culturas del Mundo y Etnológico (9200.0208) | 1.638.902,80 | 532.544,81 | 890.923,55 | 215.434,45 | 8.637,58 | 0,53% |
| Dirección del Museo de Historia de Barcelona (MUHBA) (9200.0202) | 3.339.391,96 | 647.612,25 | 2.252.815,27 | 438.964,44 | 172.035,17 | 5,15% |
| Dirección del Museo de Historia de Barcelona (MUHBA) (9200.0202) | 3.339.391,96 | 647.612,25 | 2.252.815,27 | 438.964,44 | 172.035,17 | 5,15% |
| Dirección del Museo del Diseño de Barcelona (DHUB) (9200.0206) | 907.305,18 | 327.764,46 | 460.275,08 | 119.265,64 | 100.101,65 | 11,03% |
| Dirección del Museo del Diseño de Barcelona (DHUB) (9200.0206) | 907.305,18 | 327.764,46 | 460.275,08 | 119.265,64 | 100.101,65 | 11,03% |
| Dirección del Museo Frederic Marès (9200.0207) | 678.561,54 | 241.998,92 | 347.365,43 | 89.197,19 | 4.662,44 | 0,69% |
| Dirección del Museo Frederic Marès (9200.0207) | 678.561,54 | 241.998,92 | 347.365,43 | 89.197,19 | 4.662,44 | 0,69% |
| Digitalización de fondo (090505) | 5.591.316,50 | 1.790.994,76 | 3.065.340,89 | 734.980,85 | 0,00 | |
| Dirección de Memoria, Historia y Patrimonio (9200.02) | 5.591.316,50 | 1.790.994,76 | 3.065.340,89 | 734.980,85 | 0,00 | |
| Departamento de Arqueología (9200.020001) | 187.081,82 | 79.036,62 | 83.453,21 | 24.591,98 | 0,00 | |
| Departamento de Gestión del Museo del Diseño de Barcelona (DHUB) (9200.020002) | 1.711.679,69 | 449.642,42 | 1.037.036,28 | 225.001,00 | 0,00 | |
| Dirección de El Born Centro de Cultura y Memoria (9200.0203) | 667.108,96 | 171.554,26 | 407.862,95 | 87.691,75 | 0,00 | |
| Dirección de El Born Centro de Cultura y Memoria (9200.0203) | 667.108,96 | 171.554,26 | 407.862,95 | 87.691,75 | 0,00 | |
| Dirección del Archivo Fotográfico (9200.0209) | 312.424,40 | 121.896,10 | 149.459,99 | 41.068,32 | 0,00 | |
| Dirección del Archivo Fotográfico (9200.0209) | 312.424,40 | 121.896,10 | 149.459,99 | 41.068,32 | 0,00 | |
| Dirección del Archivo Histórico (9200.0205) | 714.454,72 | 271.627,86 | 348.911,50 | 93.915,37 | 0,00 | |
| Dirección del Archivo Histórico (9200.0205) | 714.454,72 | 271.627,86 | 348.911,50 | 93.915,37 | 0,00 | |

CULTURA (0900)
COSTES, INGRESOS Y TASAS DE COBERTURA POR FORMA, GERENCIA, SUBPROCESO, ACTIVIDAD Y ORGANIZACIÓN

| Forma / Gerencia / Subproceso / Actividad / Tarea / Organización | Coste | Coste Directo | Coste Indirecto | Coste Indirecto Estructura | Ingreso | Tasa de Cobertura |
|--|----------------------|---------------------|----------------------|----------------------------|---------------------|-------------------|
| Dirección del Monasterio de Pedralbes (9200.0201) | 130.448,88 | 44.721,09 | 68.580,23 | 17.147,56 | 0,00 | |
| Dirección del Monasterio de Pedralbes (9200.0201) | 130.448,88 | 44.721,09 | 68.580,23 | 17.147,56 | 0,00 | |
| Dirección del Museo de Culturas del Mundo y Etnológico (9200.0208) | 562.789,69 | 182.872,79 | 305.937,97 | 73.978,94 | 0,00 | |
| Dirección del Museo de Culturas del Mundo y Etnológico (9200.0208) | 562.789,69 | 182.872,79 | 305.937,97 | 73.978,94 | 0,00 | |
| Dirección del Museo de Historia de Barcelona (MUHBA) (9200.0202) | 429,60 | 83,31 | 289,81 | 56,47 | 0,00 | |
| Dirección del Museo de Historia de Barcelona (MUHBA) (9200.0202) | 429,60 | 83,31 | 289,81 | 56,47 | 0,00 | |
| Dirección del Museo del Diseño de Barcelona (DHUB) (9200.0206) | 907.305,18 | 327.764,46 | 460.275,08 | 119.265,64 | 0,00 | |
| Dirección del Museo del Diseño de Barcelona (DHUB) (9200.0206) | 907.305,18 | 327.764,46 | 460.275,08 | 119.265,64 | 0,00 | |
| Dirección del Museo Frederic Marès (9200.0207) | 397.593,57 | 141.795,86 | 203.533,87 | 52.263,84 | 0,00 | |
| Dirección del Museo Frederic Marès (9200.0207) | 397.593,57 | 141.795,86 | 203.533,87 | 52.263,84 | 0,00 | |
| Exposiciones permanentes (090501) | 18.432.011,32 | 5.213.490,36 | 10.795.625,52 | 2.422.895,44 | 3.002.280,92 | 16,29% |
| Dirección de Memoria, Historia y Patrimonio (9200.02) | 18.432.011,32 | 5.213.490,36 | 10.795.625,52 | 2.422.895,44 | 3.002.280,92 | 16,29% |
| Dirección de Memoria, Historia y Patrimonio (9200.02) | 415.325,30 | 189.261,59 | 171.469,03 | 54.594,68 | 0,00 | |
| Departamento de Arqueología (9200.020001) | 664.936,50 | 280.916,32 | 296.614,01 | 87.406,18 | 0,00 | |
| Departamento de Gestión del Museo del Diseño de Barcelona (DHUB) (9200.020002) | 3.600.875,04 | 945.916,56 | 2.181.621,98 | 473.336,50 | 0,00 | |
| Dirección de El Born Centro de Cultura y Memoria (9200.0203) | 2.839.775,22 | 730.278,82 | 1.736.206,78 | 373.289,62 | 5.663,25 | 0,20% |
| Dirección de El Born Centro de Cultura y Memoria (9200.0203) | 2.839.775,22 | 730.278,82 | 1.736.206,78 | 373.289,62 | 5.663,25 | 0,20% |
| Dirección del Archivo Fotográfico (9200.0209) | 231.390,23 | 90.279,66 | 110.694,24 | 30.416,34 | 0,00 | |
| Dirección del Archivo Fotográfico (9200.0209) | 231.390,23 | 90.279,66 | 110.694,24 | 30.416,34 | 0,00 | |
| Dirección del Archivo Histórico (9200.0205) | 1.072.761,21 | 407.852,06 | 523.894,25 | 141.014,90 | 0,00 | |
| Dirección del Archivo Histórico (9200.0205) | 1.072.761,21 | 407.852,06 | 523.894,25 | 141.014,90 | 0,00 | |
| Dirección del Castillo de Montjuïc (9200.0204) | 462.903,65 | 45.407,56 | 356.647,21 | 60.848,87 | 2.366.722,46 | 511,28% |
| Dirección del Castillo de Montjuïc (9200.0204) | 462.903,65 | 45.407,56 | 356.647,21 | 60.848,87 | 2.366.722,46 | 511,28% |
| Dirección del Monasterio de Pedralbes (9200.0201) | 1.053.399,00 | 361.131,12 | 553.798,15 | 138.469,73 | 103.364,00 | 9,81% |
| Dirección del Monasterio de Pedralbes (9200.0201) | 1.053.399,00 | 361.131,12 | 553.798,15 | 138.469,73 | 103.364,00 | 9,81% |
| Dirección del Museo de Culturas del Mundo y Etnológico (9200.0208) | 2.300.344,01 | 747.473,40 | 1.250.489,45 | 302.381,16 | 21.944,48 | 0,95% |
| Dirección del Museo de Culturas del Mundo y Etnológico (9200.0208) | 2.300.344,01 | 747.473,40 | 1.250.489,45 | 302.381,16 | 21.944,48 | 0,95% |
| Dirección del Museo de Historia de Barcelona (MUHBA) (9200.0202) | 4.021.040,47 | 779.805,15 | 2.712.667,90 | 528.567,42 | 365.238,68 | 9,08% |
| Dirección del Museo de Historia de Barcelona (MUHBA) (9200.0202) | 3.174.004,30 | 615.538,42 | 2.141.241,71 | 417.224,17 | 365.238,68 | 11,51% |
| Departamento de Colecciones (9200.020201) | 847.036,17 | 164.266,73 | 571.426,19 | 111.343,25 | 0,00 | |
| Dirección del Museo del Diseño de Barcelona (DHUB) (9200.0206) | 907.305,18 | 327.764,46 | 460.275,08 | 119.265,64 | 107.818,25 | 11,88% |
| Dirección del Museo del Diseño de Barcelona (DHUB) (9200.0206) | 907.305,18 | 327.764,46 | 460.275,08 | 119.265,64 | 107.818,25 | 11,88% |

CULTURA (0900)
COSTES, INGRESOS Y TASAS DE COBERTURA POR FORMA, GERENCIA, SUBPROCESO, ACTIVIDAD Y ORGANIZACIÓN

| Forma / Gerencia / Subproceso / Actividad / Tarea / Organización | Coste | Coste Directo | Coste Indirecto | Coste Indirecto Estructura | Ingreso | Tasa de Cobertura |
|--|----------------------|---------------------|---------------------|----------------------------|------------------|-------------------|
| Dirección del Museo Frederic Marès (9200.0207) | 861.955,52 | 307.403,67 | 441.247,44 | 113.304,41 | 31.529,80 | 3,66% |
| Dirección del Museo Frederic Marès (9200.0207) | 861.955,52 | 307.403,67 | 441.247,44 | 113.304,41 | 31.529,80 | 3,66% |
| Exposiciones temporales (090502) | 15.434.815,04 | 4.380.310,75 | 9.025.591,53 | 2.028.912,76 | 49.850,47 | 0,32% |
| Dirección de Memoria, Historia y Patrimonio (9200.02) | 15.434.815,04 | 4.380.310,75 | 9.025.591,53 | 2.028.912,76 | 49.850,47 | 0,32% |
| Dirección de Memoria, Historia y Patrimonio (9200.02) | 304.216,25 | 138.629,77 | 125.597,13 | 39.989,35 | 0,00 | |
| Departamento de Arqueología (9200.020001) | 187.081,82 | 79.036,62 | 83.453,21 | 24.591,98 | 0,00 | |
| Departamento de Gestión del Museo del Diseño de Barcelona (DHUB) (9200.020002) | 2.398.468,34 | 630.055,45 | 1.453.133,25 | 315.279,65 | 0,00 | |
| Dirección de El Born Centro de Cultura y Memoria (9200.0203) | 2.871.940,72 | 738.550,53 | 1.755.872,41 | 377.517,78 | 3.124,25 | 0,11% |
| Dirección de El Born Centro de Cultura y Memoria (9200.0203) | 2.871.940,72 | 738.550,53 | 1.755.872,41 | 377.517,78 | 3.124,25 | 0,11% |
| Dirección del Archivo Fotográfico (9200.0209) | 453.656,98 | 176.999,67 | 217.023,91 | 59.633,40 | 1.867,31 | 0,41% |
| Dirección del Archivo Fotográfico (9200.0209) | 453.656,98 | 176.999,67 | 217.023,91 | 59.633,40 | 1.867,31 | 0,41% |
| Dirección del Archivo Histórico (9200.0205) | 744.409,32 | 283.016,27 | 363.540,14 | 97.852,91 | 0,00 | |
| Dirección del Archivo Histórico (9200.0205) | 744.409,32 | 283.016,27 | 363.540,14 | 97.852,91 | 0,00 | |
| Dirección del Castillo de Montjuïc (9200.0204) | 270.807,68 | 26.564,31 | 208.645,59 | 35.597,78 | 0,00 | |
| Dirección del Castillo de Montjuïc (9200.0204) | 270.807,68 | 26.564,31 | 208.645,59 | 35.597,78 | 0,00 | |
| Dirección del Monasterio de Pedralbes (9200.0201) | 1.353.702,00 | 464.082,39 | 711.674,93 | 177.944,68 | 0,00 | |
| Dirección del Monasterio de Pedralbes (9200.0201) | 1.353.702,00 | 464.082,39 | 711.674,93 | 177.944,68 | 0,00 | |
| Dirección del Museo de Culturas del Mundo y Etnológico (9200.0208) | 1.714.117,66 | 556.985,11 | 931.811,08 | 225.321,47 | 16.929,68 | 0,99% |
| Dirección del Museo de Culturas del Mundo y Etnológico (9200.0208) | 1.714.117,66 | 556.985,11 | 931.811,08 | 225.321,47 | 16.929,68 | 0,99% |
| Dirección del Museo de Historia de Barcelona (MUHBA) (9200.0202) | 3.378.054,23 | 655.110,07 | 2.278.897,55 | 444.046,61 | 465,30 | 0,01% |
| Dirección del Museo de Historia de Barcelona (MUHBA) (9200.0202) | 3.378.054,23 | 655.110,07 | 2.278.897,55 | 444.046,61 | 465,30 | 0,01% |
| Dirección del Museo del Diseño de Barcelona (DHUB) (9200.0206) | 907.305,18 | 327.764,46 | 460.275,08 | 119.265,64 | 27.463,93 | 3,03% |
| Dirección del Museo del Diseño de Barcelona (DHUB) (9200.0206) | 907.305,18 | 327.764,46 | 460.275,08 | 119.265,64 | 27.463,93 | 3,03% |
| Dirección del Museo Frederic Marès (9200.0207) | 851.054,87 | 303.516,11 | 435.667,24 | 111.871,51 | 0,00 | |
| Dirección del Museo Frederic Marès (9200.0207) | 851.054,87 | 303.516,11 | 435.667,24 | 111.871,51 | 0,00 | |
| Servicio de consulta (090504) | 3.761.417,43 | 1.294.909,51 | 1.972.068,06 | 494.439,86 | 7.158,72 | 0,19% |
| Dirección de Memoria, Historia y Patrimonio (9200.02) | 3.761.417,43 | 1.294.909,51 | 1.972.068,06 | 494.439,86 | 7.158,72 | 0,19% |
| Departamento de Arqueología (9200.020001) | 187.081,82 | 79.036,62 | 83.453,21 | 24.591,98 | 0,00 | |
| Dirección de El Born Centro de Cultura y Memoria (9200.0203) | 667.108,96 | 171.554,26 | 407.862,95 | 87.691,75 | 0,00 | |
| Dirección de El Born Centro de Cultura y Memoria (9200.0203) | 667.108,96 | 171.554,26 | 407.862,95 | 87.691,75 | 0,00 | |
| Dirección del Archivo Fotográfico (9200.0209) | 227.199,45 | 88.644,57 | 108.689,42 | 29.865,46 | 0,00 | |
| Dirección del Archivo Fotográfico (9200.0209) | 227.199,45 | 88.644,57 | 108.689,42 | 29.865,46 | 0,00 | |

CULTURA (0900)
COSTES, INGRESOS Y TASAS DE COBERTURA POR FORMA, GERENCIA, SUBPROCESO, ACTIVIDAD Y ORGANIZACIÓN

| Forma / Gerencia / Subproceso / Actividad / Tarea / Organización | Coste | Coste Directo | Coste Indirecto | Coste Indirecto Estructura | Ingreso | Tasa de Cobertura |
|--|----------------------|----------------------|----------------------|----------------------------|-------------------|-------------------|
| Dirección del Archivo Histórico (9200.0205) | 714.454,72 | 271.627,86 | 348.911,50 | 93.915,37 | 6.817,93 | 0,95% |
| Dirección del Archivo Histórico (9200.0205) | 714.454,72 | 271.627,86 | 348.911,50 | 93.915,37 | 6.817,93 | 0,95% |
| Dirección del Monasterio de Pedralbes (9200.0201) | 130.448,88 | 44.721,09 | 68.580,23 | 17.147,56 | 0,00 | |
| Dirección del Monasterio de Pedralbes (9200.0201) | 130.448,88 | 44.721,09 | 68.580,23 | 17.147,56 | 0,00 | |
| Dirección del Museo de Culturas del Mundo y Etnológico (9200.0208) | 529.275,79 | 171.982,79 | 287.719,48 | 69.573,52 | 61,49 | 0,01% |
| Dirección del Museo de Culturas del Mundo y Etnológico (9200.0208) | 529.275,79 | 171.982,79 | 287.719,48 | 69.573,52 | 61,49 | 0,01% |
| Dirección del Museo de Historia de Barcelona (MUHBA) (9200.0202) | 15.712,34 | 3.047,11 | 10.599,83 | 2.065,39 | 199,54 | 1,27% |
| Dirección del Museo de Historia de Barcelona (MUHBA) (9200.0202) | 15.712,34 | 3.047,11 | 10.599,83 | 2.065,39 | 199,54 | 1,27% |
| Dirección del Museo del Diseño de Barcelona (DHUB) (9200.0206) | 907.305,18 | 327.764,46 | 460.275,08 | 119.265,64 | 79,76 | 0,01% |
| Dirección del Museo del Diseño de Barcelona (DHUB) (9200.0206) | 907.305,18 | 327.764,46 | 460.275,08 | 119.265,64 | 79,76 | 0,01% |
| Dirección del Museo Frederic Marès (9200.0207) | 382.830,30 | 136.530,76 | 195.976,35 | 50.323,20 | 0,00 | |
| Dirección del Museo Frederic Marès (9200.0207) | 382.830,30 | 136.530,76 | 195.976,35 | 50.323,20 | 0,00 | |
| Promoción de las actividades culturales (0901) | 1.143.598,46 | 521.131,90 | 472.140,07 | 150.326,49 | 0,00 | |
| Promoción del patrimonio, de la memoria y la historia (090107) | 1.143.598,46 | 521.131,90 | 472.140,07 | 150.326,49 | 0,00 | |
| Dirección de Memoria, Historia y Patrimonio (9200.02) | 1.143.598,46 | 521.131,90 | 472.140,07 | 150.326,49 | 0,00 | |
| Dirección de Memoria, Historia y Patrimonio (9200.02) | 1.143.598,46 | 521.131,90 | 472.140,07 | 150.326,49 | 0,00 | |
| Promoción Sectores Culturales | 43.744.227,64 | 11.291.237,79 | 26.702.793,20 | 5.750.196,65 | 195.998,33 | 0,45% |
| -Importes no asignables | 0,00 | 0,00 | 0,00 | 0,00 | 1.262,25 | |
| -Importes no asignables | 0,00 | 0,00 | 0,00 | 0,00 | 1.262,25 | |
| Dirección de Promoción de los Sectores Culturales (9200.06) | 0,00 | 0,00 | 0,00 | 0,00 | 1.262,25 | |
| Dirección de Promoción de los Sectores Culturales (9200.06) | 0,00 | 0,00 | 0,00 | 0,00 | 1.262,25 | |
| Museos, fábricas y salas de exposiciones (0905) | 11.182.567,55 | 2.236.264,77 | 7.476.349,69 | 1.469.953,09 | 156.326,32 | 1,40% |
| -Importes no asignables | 0,00 | 0,00 | 0,00 | 0,00 | 151.531,45 | |
| Dirección de Cultura de Proximidad (9200.04) | 0,00 | 0,00 | 0,00 | 0,00 | 95.531,45 | |
| Dirección de Cultura de Proximidad (9200.04) | 0,00 | 0,00 | 0,00 | 0,00 | 87.323,25 | |
| Departamento de Fábricas de Creación y Relaciones Internacionales (9200.040001) | 0,00 | 0,00 | 0,00 | 0,00 | 508,20 | |
| Departamento de Gestión de La Virreina Centro de la Imagen, La Capilla (9200.040002) | 0,00 | 0,00 | 0,00 | 0,00 | 7.700,00 | |
| Dirección de Promoción de los Sectores Culturales (9200.06) | 0,00 | 0,00 | 0,00 | 0,00 | 56.000,00 | |
| Dirección de Promoción de los Sectores Culturales (9200.06) | 0,00 | 0,00 | 0,00 | 0,00 | 56.000,00 | |
| Actividades culturales (090503) | 4.100.369,01 | 673.156,14 | 2.888.217,68 | 538.995,19 | 0,00 | |
| Dirección de Cultura de Proximidad (9200.04) | 4.100.369,01 | 673.156,14 | 2.888.217,68 | 538.995,19 | 0,00 | |

CULTURA (0900)
COSTES, INGRESOS Y TASAS DE COBERTURA POR FORMA, GERENCIA, SUBPROCESO, ACTIVIDAD Y ORGANIZACIÓN

| Forma / Gerencia / Subproceso / Actividad / Tarea / Organización | Coste | Coste Directo | Coste Indirecto | Coste Indirecto Estructura | Ingreso | Tasa de Cobertura |
|--|----------------------|---------------------|----------------------|----------------------------|------------------|-------------------|
| Departamento de Fábricas de Creación y Relaciones Internacionales (9200.040001) | 3.505.804,61 | 541.930,12 | 2.503.035,03 | 460.839,45 | 0,00 | |
| Departamento de Gestión de La Virreina Centro de la Imagen, La Capilla (9200.040002) | 594.564,40 | 131.226,02 | 385.182,64 | 78.155,73 | 0,00 | |
| Exposiciones temporales (090502) | 7.082.198,54 | 1.563.108,63 | 4.588.132,01 | 930.957,90 | 4.794,87 | 0,07% |
| Dirección de Cultura de Proximidad (9200.04) | 7.082.198,54 | 1.563.108,63 | 4.588.132,01 | 930.957,90 | 4.794,87 | 0,07% |
| Departamento de Gestión de La Virreina Centro de la Imagen, La Capilla (9200.040002) | 7.082.198,54 | 1.563.108,63 | 4.588.132,01 | 930.957,90 | 4.794,87 | 0,07% |
| Programas transversales (0902) | 4.521.591,78 | 1.464.287,82 | 2.462.938,87 | 594.365,09 | 1.365,76 | 0,03% |
| Actividades y coordinación de las fábricas de creación (090202) | 59.848,22 | 15.329,62 | 36.651,52 | 7.867,07 | 1.293,76 | 2,16% |
| Dirección de Cultura de Proximidad (9200.04) | 59.848,22 | 15.329,62 | 36.651,52 | 7.867,07 | 1.293,76 | 2,16% |
| Dirección de Cultura de Proximidad (9200.04) | 35.718,44 | 11.599,62 | 19.423,62 | 4.695,20 | 1.293,76 | 3,62% |
| Departamento de Fábricas de Creación y Relaciones Internacionales (9200.040001) | 24.129,77 | 3.730,00 | 17.227,91 | 3.171,87 | 0,00 | |
| Actividades y coordinación de los centros cívicos (090201) | 4.461.743,56 | 1.448.958,20 | 2.426.287,34 | 586.498,02 | 72,00 | 0,00% |
| Dirección de Cultura de Proximidad (9200.04) | 4.461.743,56 | 1.448.958,20 | 2.426.287,34 | 586.498,02 | 72,00 | 0,00% |
| Dirección de Cultura de Proximidad (9200.04) | 4.461.743,56 | 1.448.958,20 | 2.426.287,34 | 586.498,02 | 72,00 | 0,00% |
| Promoción de las actividades culturales (0901) | 26.885.845,45 | 7.291.105,34 | 16.060.584,70 | 3.534.155,40 | 37.044,00 | 0,14% |
| Promoción de la cultura popular (090108) | 2.140.872,80 | 695.251,79 | 1.164.202,40 | 281.418,61 | 0,00 | |
| Dirección de Cultura de Proximidad (9200.04) | 2.140.872,80 | 695.251,79 | 1.164.202,40 | 281.418,61 | 0,00 | |
| Dirección de Cultura de Proximidad (9200.04) | 2.140.872,80 | 695.251,79 | 1.164.202,40 | 281.418,61 | 0,00 | |
| Promoción de la innovación científica y tecnológica (090109) | 446.521,94 | 119.501,24 | 268.325,21 | 58.695,49 | 0,00 | |
| Dirección de Cultura de Proximidad (9200.04) | 55.305,78 | 17.960,64 | 30.075,18 | 7.269,97 | 0,00 | |
| Dirección de Cultura de Proximidad (9200.04) | 55.305,78 | 17.960,64 | 30.075,18 | 7.269,97 | 0,00 | |
| Dirección de Promoción de los Sectores Culturales (9200.06) | 391.216,16 | 101.540,60 | 238.250,03 | 51.425,52 | 0,00 | |
| Dirección de Promoción de los Sectores Culturales (9200.06) | 391.216,16 | 101.540,60 | 238.250,03 | 51.425,52 | 0,00 | |
| Promoción de la literatura (090106) | 1.422.865,11 | 369.306,26 | 866.522,65 | 187.036,20 | 0,00 | |
| Dirección de Promoción de los Sectores Culturales (9200.06) | 1.422.865,11 | 369.306,26 | 866.522,65 | 187.036,20 | 0,00 | |
| Dirección de Promoción de los Sectores Culturales (9200.06) | 1.422.865,11 | 369.306,26 | 866.522,65 | 187.036,20 | 0,00 | |
| Promoción de la música (090102) | 4.997.250,12 | 1.327.850,18 | 3.012.509,36 | 656.890,58 | 0,00 | |
| Dirección de Cultura de Proximidad (9200.04) | 472.515,60 | 153.450,18 | 256.953,05 | 62.112,37 | 0,00 | |
| Dirección de Cultura de Proximidad (9200.04) | 472.515,60 | 153.450,18 | 256.953,05 | 62.112,37 | 0,00 | |
| Dirección de Promoción de los Sectores Culturales (9200.06) | 4.524.734,52 | 1.174.400,00 | 2.755.556,31 | 594.778,21 | 0,00 | |
| Dirección de Promoción de los Sectores Culturales (9200.06) | 4.524.734,52 | 1.174.400,00 | 2.755.556,31 | 594.778,21 | 0,00 | |

CULTURA (0900)
COSTES, INGRESOS Y TASAS DE COBERTURA POR FORMA, GERENCIA, SUBPROCESO, ACTIVIDAD Y ORGANIZACIÓN

| Forma / Gerencia / Subproceso / Actividad / Tarea / Organización | Coste | Coste Directo | Coste Indirecto | Coste Indirecto Estructura | Ingreso | Tasa de Cobertura |
|--|-----------------------|----------------------|----------------------|----------------------------|---------------------|-------------------|
| Promoción de las artes visuales (090110) | 6.285.363,74 | 1.631.373,32 | 3.827.776,78 | 826.213,64 | 0,00 | |
| Dirección de Promoción de los Sectores Culturales (9200.06) | 6.285.363,74 | 1.631.373,32 | 3.827.776,78 | 826.213,64 | 0,00 | |
| Dirección de Promoción de los Sectores Culturales (9200.06) | 6.285.363,74 | 1.631.373,32 | 3.827.776,78 | 826.213,64 | 0,00 | |
| Promoción del sector cultural (090101) | 6.826.734,72 | 1.910.740,30 | 4.018.617,34 | 897.377,08 | 37.044,00 | 0,54% |
| Dirección de Cultura de Proximidad (9200.04) | 2.129.641,42 | 691.604,38 | 1.158.094,80 | 279.942,24 | 0,00 | |
| Dirección de Cultura de Proximidad (9200.04) | 2.129.641,42 | 691.604,38 | 1.158.094,80 | 279.942,24 | 0,00 | |
| Dirección de Promoción de los Sectores Culturales (9200.06) | 4.697.093,31 | 1.219.135,92 | 2.860.522,55 | 617.434,84 | 37.044,00 | 0,79% |
| Dirección de Promoción de los Sectores Culturales (9200.06) | 4.697.093,31 | 1.219.135,92 | 2.860.522,55 | 617.434,84 | 37.044,00 | 0,79% |
| Promoción del teatro (090105) | 4.766.237,02 | 1.237.082,25 | 2.902.630,96 | 626.523,81 | 0,00 | |
| Dirección de Promoción de los Sectores Culturales (9200.06) | 4.766.237,02 | 1.237.082,25 | 2.902.630,96 | 626.523,81 | 0,00 | |
| Dirección de Promoción de los Sectores Culturales (9200.06) | 4.766.237,02 | 1.237.082,25 | 2.902.630,96 | 626.523,81 | 0,00 | |
| Reconocimientos institucionales (0906) | 1.154.222,87 | 299.579,86 | 702.919,94 | 151.723,07 | 0,00 | |
| Premios (090601) | 1.154.222,87 | 299.579,86 | 702.919,94 | 151.723,07 | 0,00 | |
| Dirección de Promoción de los Sectores Culturales (9200.06) | 1.154.222,87 | 299.579,86 | 702.919,94 | 151.723,07 | 0,00 | |
| Dirección de Promoción de los Sectores Culturales (9200.06) | 1.154.222,87 | 299.579,86 | 702.919,94 | 151.723,07 | 0,00 | |
| Entidades Públicas Empresariales (4) | 17.273.987,33 | 14.541.729,65 | 686.830,03 | 2.045.427,65 | 0,00 | |
| Consortio de Bibliotecas de Barcelona (CBB) (9401) | 17.273.987,33 | 14.541.729,65 | 686.830,03 | 2.045.427,65 | 0,00 | |
| ·Genéricos Consortio de Bibliotecas de Barcelona (CBB) | 17.273.987,33 | 14.541.729,65 | 686.830,03 | 2.045.427,65 | 0,00 | |
| Bibliotecas (0908) | 17.273.987,33 | 14.541.729,65 | 686.830,03 | 2.045.427,65 | 0,00 | |
| Actividades y coordinación de las bibliotecas (090801) | 17.273.987,33 | 14.541.729,65 | 686.830,03 | 2.045.427,65 | 0,00 | |
| Consortio de Bibliotecas de Barcelona (CBB) (9401) | 17.273.987,33 | 14.541.729,65 | 686.830,03 | 2.045.427,65 | 0,00 | |
| | 162.737.964,01 | 60.485.777,07 | 81.085.459,93 | 162.737.964,01 | 8.400.602,07 | 5,16% |

CULTURA (0900)
FINANCIACIÓN POR FORMA, GERENCIA, SUBPROCESO Y ACTIVIDAD

| Forma / Gerencia / Subproceso / Actividad / Tarea | Coste | Aportación Usuario | Aportación Otras | Aportación Teórica Ayuntamiento | |
|---|----------------|--------------------|------------------|---------------------------------|---------|
| Organismos Autónomos Locales (2) | 145.463.976,68 | 4.401.002,79 | 3.999.599,28 | 137.063.374,61 | 94,22% |
| Instituto de Cultura de Barcelona (ICUB) (9200) | 145.463.976,68 | 4.401.002,79 | 3.999.599,28 | 137.063.374,61 | 94,22% |
| ·Genéricos Instituto de Cultura de Barcelona (ICUB) | 6.617.281,23 | 190.547,91 | 1.216.193,93 | 5.210.539,39 | 78,74% |
| ·Importes no asignables | 0,00 | 190.520,51 | 1.214.883,19 | 0,00 | 0,00% |
| ·Importes no asignables | 0,00 | 190.520,51 | 1.214.883,19 | 0,00 | 0,00% |
| Actividades culturales y de divulgación (0907) | 0,00 | 0,00 | 1.310,74 | 0,00 | 0,00% |
| Alquiler y cesión de espacios (090702) | 0,00 | 0,00 | 1.310,74 | 0,00 | 0,00% |
| Festivales (0904) | 305.252,71 | 0,00 | 0,00 | 305.252,71 | 100,00% |
| Festivales de artes escénicas y música (090402) | 209.308,94 | 0,00 | 0,00 | 209.308,94 | 100,00% |
| Festivales de ciencia y tecnología (090403) | 94.156,09 | 0,00 | 0,00 | 94.156,09 | 100,00% |
| Festivales literarios (090401) | 1.787,67 | 0,00 | 0,00 | 1.787,67 | 100,00% |
| Fiestas (0903) | 1.446.843,01 | 0,00 | 0,00 | 1.446.843,01 | 100,00% |
| Fiestas de la ciudad (090301) | 1.446.843,01 | 0,00 | 0,00 | 1.446.843,01 | 100,00% |
| Museos, fábricas y salas de exposiciones (0905) | 3.303.936,68 | 27,40 | 0,00 | 3.303.909,28 | 100,00% |
| ·Importes no asignables | 0,00 | 27,40 | 0,00 | 0,00 | 0,00% |
| Actividades culturales (090503) | 937.325,86 | 0,00 | 0,00 | 937.325,86 | 100,00% |
| Digitalización de fondo (090505) | 182.342,17 | 0,00 | 0,00 | 182.342,17 | 100,00% |
| Exposiciones permanentes (090501) | 1.389.325,26 | 0,00 | 0,00 | 1.389.325,26 | 100,00% |
| Exposiciones temporales (090502) | 612.601,22 | 0,00 | 0,00 | 612.601,22 | 100,00% |
| Servicio de consulta (090504) | 182.342,17 | 0,00 | 0,00 | 182.342,17 | 100,00% |
| Programas transversales (0902) | 158.932,11 | 0,00 | 0,00 | 158.932,11 | 100,00% |
| Actividades y coordinación de las fábricas de creación (090202) | 30.189,57 | 0,00 | 0,00 | 30.189,57 | 100,00% |
| Actividades y coordinación de los centros cívicos (090201) | 128.742,54 | 0,00 | 0,00 | 128.742,54 | 100,00% |
| Promoción de las actividades culturales (0901) | 1.388.895,70 | 0,00 | 0,00 | 1.388.895,70 | 100,00% |
| Promoción de la danza (090104) | 487.833,89 | 0,00 | 0,00 | 487.833,89 | 100,00% |
| Promoción de la innovación científica y tecnológica (090109) | 789.300,83 | 0,00 | 0,00 | 789.300,83 | 100,00% |
| Promoción de la literatura (090106) | 70.416,47 | 0,00 | 0,00 | 70.416,47 | 100,00% |
| Promoción de las artes visuales (090110) | 7.910,69 | 0,00 | 0,00 | 7.910,69 | 100,00% |
| Promoción del sector cultural (090101) | 33.433,83 | 0,00 | 0,00 | 33.433,83 | 100,00% |
| Reconocimientos institucionales (0906) | 13.421,03 | 0,00 | 0,00 | 13.421,03 | 100,00% |
| Premios (090601) | 13.421,03 | 0,00 | 0,00 | 13.421,03 | 100,00% |

CULTURA (0900)
FINANCIACIÓN POR FORMA, GERENCIA, SUBPROCESO Y ACTIVIDAD

| Forma / Gerencia / Subproceso / Actividad / Tarea | Coste | Aportación Usuario | Aportación Otras | Aportación Teórica Ayuntamiento | |
|--|---------------|--------------------|------------------|---------------------------------|---------|
| Creatividad e Innovación | 1.631.699,60 | 6.159,06 | 93.407,12 | 1.532.133,42 | 93,90% |
| Festivales (0904) | 1.015.465,29 | 0,00 | 64.607,12 | 950.858,17 | 93,64% |
| Festivales de ciencia y tecnología (090403) | 1.015.465,29 | 0,00 | 64.607,12 | 950.858,17 | 93,64% |
| Museos, fábricas y salas de exposiciones (0905) | 0,00 | 6.159,06 | 0,00 | 0,00 | 0,00% |
| Actividades culturales (090503) | 0,00 | 595,04 | 0,00 | 0,00 | 0,00% |
| Servicio de consulta (090504) | 0,00 | 5.564,02 | 0,00 | 0,00 | 0,00% |
| Promoción de las actividades culturales (0901) | 616.234,31 | 0,00 | 28.800,00 | 587.434,31 | 95,33% |
| Promoción de la innovación científica y tecnológica (090109) | 616.234,31 | 0,00 | 0,00 | 616.234,31 | 100,00% |
| Promoción del sector cultural (090101) | 0,00 | 0,00 | 28.800,00 | 0,00 | 0,00% |
| Cultura comunitaria y de proximidad | 31.328.265,84 | 651.560,25 | 1.602.985,81 | 29.073.719,78 | 92,80% |
| Festivales (0904) | 11.795.598,81 | 651.560,25 | 657.214,10 | 10.486.824,46 | 88,90% |
| Festivales de artes escénicas y música (090402) | 8.835.680,30 | 647.214,52 | 464.653,25 | 7.723.812,53 | 87,42% |
| Festivales de ciencia y tecnología (090403) | 16.067,77 | 0,00 | 0,00 | 16.067,77 | 100,00% |
| Festivales literarios (090401) | 2.943.850,74 | 4.345,73 | 192.560,85 | 2.746.944,16 | 93,31% |
| Fiestas (0903) | 17.828.159,87 | 0,00 | 945.771,71 | 16.882.388,16 | 94,70% |
| Fiestas de la ciudad (090301) | 17.828.159,87 | 0,00 | 945.771,71 | 16.882.388,16 | 94,70% |
| Promoción de las actividades culturales (0901) | 1.704.507,16 | 0,00 | 0,00 | 1.704.507,16 | 100,00% |
| Promoción de la danza (090104) | 1.006.505,30 | 0,00 | 0,00 | 1.006.505,30 | 100,00% |
| Promoción de la innovación científica y tecnológica (090109) | 698.001,86 | 0,00 | 0,00 | 698.001,86 | 100,00% |
| Patrimonio, Museos y Archivos | 62.142.502,37 | 3.546.553,78 | 897.195,88 | 57.698.752,71 | 92,85% |
| Museos, fábricas y salas de exposiciones (0905) | 60.998.903,91 | 3.546.553,78 | 897.195,88 | 56.555.154,25 | 92,72% |
| -Importes no asignables | 0,00 | 65.791,23 | 845.409,16 | 0,00 | 0,00% |
| Actividades culturales (090503) | 17.779.343,61 | 421.472,44 | 51.786,72 | 17.306.084,45 | 97,34% |
| Digitalización de fondo (090505) | 5.591.316,50 | 0,00 | 0,00 | 5.591.316,50 | 100,00% |
| Exposiciones permanentes (090501) | 18.432.011,32 | 3.002.280,92 | 0,00 | 15.429.730,40 | 83,71% |
| Exposiciones temporales (090502) | 15.434.815,04 | 49.850,47 | 0,00 | 15.384.964,57 | 99,68% |
| Servicio de consulta (090504) | 3.761.417,43 | 7.158,72 | 0,00 | 3.754.258,71 | 99,81% |
| Promoción de las actividades culturales (0901) | 1.143.598,46 | 0,00 | 0,00 | 1.143.598,46 | 100,00% |
| Promoción del patrimonio, de la memoria y la historia (090107) | 1.143.598,46 | 0,00 | 0,00 | 1.143.598,46 | 100,00% |
| Promoción Sectores Culturales | 43.744.227,64 | 6.181,79 | 189.816,54 | 43.548.229,31 | 99,55% |
| -Importes no asignables | 0,00 | 0,00 | 1.262,25 | 0,00 | 0,00% |
| -Importes no asignables | 0,00 | 0,00 | 1.262,25 | 0,00 | 0,00% |
| Museos, fábricas y salas de exposiciones (0905) | 11.182.567,55 | 4.816,03 | 151.510,29 | 11.026.241,23 | 98,60% |

CULTURA (0900)
FINANCIACIÓN POR FORMA, GERENCIA, SUBPROCESO Y ACTIVIDAD

| Forma / Gerencia / Subproceso / Actividad / Tarea | Coste | Aportación Usuario | Aportación Otras | Aportación Teórica Ayuntamiento | |
|---|-----------------------|---------------------|---------------------|---------------------------------|----------------|
| -Importes no asignables | 0,00 | 21,16 | 151.510,29 | 0,00 | 0,00% |
| Actividades culturales (090503) | 4.100.369,01 | 0,00 | 0,00 | 4.100.369,01 | 100,00% |
| Exposiciones temporales (090502) | 7.082.198,54 | 4.794,87 | 0,00 | 7.077.403,67 | 99,93% |
| Programas transversales (0902) | 4.521.591,78 | 1.365,76 | 0,00 | 4.520.226,02 | 99,97% |
| Actividades y coordinación de las fábricas de creación (090202) | 59.848,22 | 1.293,76 | 0,00 | 58.554,46 | 97,84% |
| Actividades y coordinación de los centros cívicos (090201) | 4.461.743,56 | 72,00 | 0,00 | 4.461.671,56 | 100,00% |
| Promoción de las actividades culturales (0901) | 26.885.845,45 | 0,00 | 37.044,00 | 26.848.801,45 | 99,86% |
| Promoción de la cultura popular (090108) | 2.140.872,80 | 0,00 | 0,00 | 2.140.872,80 | 100,00% |
| Promoción de la innovación científica y tecnológica (090109) | 446.521,94 | 0,00 | 0,00 | 446.521,94 | 100,00% |
| Promoción de la literatura (090106) | 1.422.865,11 | 0,00 | 0,00 | 1.422.865,11 | 100,00% |
| Promoción de la música (090102) | 4.997.250,12 | 0,00 | 0,00 | 4.997.250,12 | 100,00% |
| Promoción de las artes visuales (090110) | 6.285.363,74 | 0,00 | 0,00 | 6.285.363,74 | 100,00% |
| Promoción del sector cultural (090101) | 6.826.734,72 | 0,00 | 37.044,00 | 6.789.690,72 | 99,46% |
| Promoción del teatro (090105) | 4.766.237,02 | 0,00 | 0,00 | 4.766.237,02 | 100,00% |
| Reconocimientos institucionales (0906) | 1.154.222,87 | 0,00 | 0,00 | 1.154.222,87 | 100,00% |
| Premios (090601) | 1.154.222,87 | 0,00 | 0,00 | 1.154.222,87 | 100,00% |
| Entidades Públicas Empresariales (4) | 17.273.987,33 | 0,00 | 0,00 | 17.273.987,33 | 100,00% |
| Consorcio de Bibliotecas de Barcelona (CBB) (9401) | 17.273.987,33 | 0,00 | 0,00 | 17.273.987,33 | 100,00% |
| -Genéricos Consorcio de Bibliotecas de Barcelona (CBB) | 17.273.987,33 | 0,00 | 0,00 | 17.273.987,33 | 100,00% |
| Bibliotecas (0908) | 17.273.987,33 | 0,00 | 0,00 | 17.273.987,33 | 100,00% |
| Actividades y coordinación de las bibliotecas (090801) | 17.273.987,33 | 0,00 | 0,00 | 17.273.987,33 | 100,00% |
| | 162.737.964,01 | 4.401.002,79 | 3.999.599,28 | 154.337.361,94 | 94,84% |

CULTURA (0900)
FINANCIACIÓN POR FORMA, GERENCIA, SUBPROCESO, ACTIVIDAD Y ORGANIZACIÓN

| Forma / Gerencia / Subproceso / Actividad / Tarea / Organización | Coste | Aportación Usuario | Aportación Otras | Aportación Teórica Ayuntamiento | |
|--|----------------|--------------------|------------------|---------------------------------|---------|
| Organismos Autónomos Locales (2) | 145.463.976,68 | 4.401.002,79 | 3.999.599,28 | 137.063.374,61 | 94,22% |
| Instituto de Cultura de Barcelona (ICUB) (9200) | 145.463.976,68 | 4.401.002,79 | 3.999.599,28 | 137.063.374,61 | 94,22% |
| ·Genéricos Instituto de Cultura de Barcelona (ICUB) | 6.617.281,23 | 190.547,91 | 1.216.193,93 | 5.210.539,39 | 78,74% |
| ·Importes no asignables | 0,00 | 190.520,51 | 1.214.883,19 | 0,00 | 0,00% |
| ·Importes no asignables | 0,00 | 190.520,51 | 1.214.883,19 | 0,00 | 0,00% |
| Dirección de Marketing, Comunicación y Sistemas (9200.0002) | 0,00 | 3.784,21 | 805.068,00 | 0,00 | 0,00% |
| Dirección de Marketing, Comunicación y Sistemas (9200.0002) | 0,00 | 3.784,21 | 0,00 | 0,00 | 0,00% |
| Departamento de Comunicación (9200.000202) | 0,00 | 0,00 | 805.068,00 | 0,00 | 0,00% |
| Dirección de Recursos (9200.03) | 0,00 | 186.736,30 | 409.815,19 | 0,00 | 0,00% |
| Dirección de Recursos (9200.03) | 0,00 | 186.736,30 | 704,16 | 0,00 | 0,00% |
| Departamento de Producción y Mantenimiento (9200.030002) | 0,00 | 0,00 | 409.111,03 | 0,00 | 0,00% |
| Actividades culturales y de divulgación (0907) | 0,00 | 0,00 | 1.310,74 | 0,00 | 0,00% |
| Alquiler y cesión de espacios (090702) | 0,00 | 0,00 | 1.310,74 | 0,00 | 0,00% |
| Dirección de Recursos (9200.03) | 0,00 | 0,00 | 1.310,74 | 0,00 | 0,00% |
| Dirección de Recursos (9200.03) | 0,00 | 0,00 | 1.310,74 | 0,00 | 0,00% |
| Festivales (0904) | 305.252,71 | 0,00 | 0,00 | 305.252,71 | 100,00% |
| Festivales de artes escénicas y música (090402) | 209.308,94 | 0,00 | 0,00 | 209.308,94 | 100,00% |
| Dirección de Marketing, Comunicación y Sistemas (9200.0002) | 59.777,38 | 0,00 | 0,00 | 59.777,38 | 100,00% |
| Dirección de Marketing, Comunicación y Sistemas (9200.0002) | 59.777,38 | 0,00 | 0,00 | 59.777,38 | 100,00% |
| Dirección de Recursos (9200.03) | 149.531,56 | 0,00 | 0,00 | 149.531,56 | 100,00% |
| Departamento de Producción y Mantenimiento (9200.030002) | 149.531,56 | 0,00 | 0,00 | 149.531,56 | 100,00% |
| Festivales de ciencia y tecnología (090403) | 94.156,09 | 0,00 | 0,00 | 94.156,09 | 100,00% |
| Dirección de Marketing, Comunicación y Sistemas (9200.0002) | 45.490,42 | 0,00 | 0,00 | 45.490,42 | 100,00% |
| Dirección de Marketing, Comunicación y Sistemas (9200.0002) | 45.490,42 | 0,00 | 0,00 | 45.490,42 | 100,00% |
| Dirección de Recursos (9200.03) | 48.665,67 | 0,00 | 0,00 | 48.665,67 | 100,00% |
| Departamento de Producción y Mantenimiento (9200.030002) | 48.665,67 | 0,00 | 0,00 | 48.665,67 | 100,00% |
| Festivales literarios (090401) | 1.787,67 | 0,00 | 0,00 | 1.787,67 | 100,00% |
| Dirección de Marketing, Comunicación y Sistemas (9200.0002) | 1.787,67 | 0,00 | 0,00 | 1.787,67 | 100,00% |
| Dirección de Marketing, Comunicación y Sistemas (9200.0002) | 1.787,67 | 0,00 | 0,00 | 1.787,67 | 100,00% |
| Fiestas (0903) | 1.446.843,01 | 0,00 | 0,00 | 1.446.843,01 | 100,00% |
| Fiestas de la ciudad (090301) | 1.446.843,01 | 0,00 | 0,00 | 1.446.843,01 | 100,00% |

CULTURA (0900)
FINANCIACIÓN POR FORMA, GERENCIA, SUBPROCESO, ACTIVIDAD Y ORGANIZACIÓN

| Forma / Gerencia / Subproceso / Actividad / Tarea / Organización | Coste | Aportación Usuario | Aportación Otras | Aportación Teórica Ayuntamiento | |
|--|---------------------|--------------------|------------------|---------------------------------|----------------|
| Dirección de Marketing, Comunicación y Sistemas (9200.0002) | 739.761,23 | 0,00 | 0,00 | 739.761,23 | 100,00% |
| Dirección de Marketing, Comunicación y Sistemas (9200.0002) | 739.761,23 | 0,00 | 0,00 | 739.761,23 | 100,00% |
| Dirección de Recursos (9200.03) | 707.081,78 | 0,00 | 0,00 | 707.081,78 | 100,00% |
| Departamento de Producción y Mantenimiento (9200.030002) | 707.081,78 | 0,00 | 0,00 | 707.081,78 | 100,00% |
| Museos, fábricas y salas de exposiciones (0905) | 3.303.936,68 | 27,40 | 0,00 | 3.303.909,28 | 100,00% |
| -Importes no asignables | 0,00 | 27,40 | 0,00 | 0,00 | 0,00% |
| Dirección de Marketing, Comunicación y Sistemas (9200.0002) | 0,00 | 27,40 | 0,00 | 0,00 | 0,00% |
| Dirección de Marketing, Comunicación y Sistemas (9200.0002) | 0,00 | 27,40 | 0,00 | 0,00 | 0,00% |
| Actividades culturales (090503) | 937.325,86 | 0,00 | 0,00 | 937.325,86 | 100,00% |
| Instituto de Cultura de Barcelona (ICUB) (9200) | 64.386,45 | 0,00 | 0,00 | 64.386,45 | 100,00% |
| Dirección de Marketing, Comunicación y Sistemas (9200.0002) | 840.034,89 | 0,00 | 0,00 | 840.034,89 | 100,00% |
| Dirección de Marketing, Comunicación y Sistemas (9200.0002) | 478.040,08 | 0,00 | 0,00 | 478.040,08 | 100,00% |
| Departamento de Comunicación (9200.000202) | 361.994,81 | 0,00 | 0,00 | 361.994,81 | 100,00% |
| Dirección de Recursos (9200.03) | 32.904,52 | 0,00 | 0,00 | 32.904,52 | 100,00% |
| Departamento de Producción y Mantenimiento (9200.030002) | 32.904,52 | 0,00 | 0,00 | 32.904,52 | 100,00% |
| Digitalización de fondo (090505) | 182.342,17 | 0,00 | 0,00 | 182.342,17 | 100,00% |
| Dirección de Marketing, Comunicación y Sistemas (9200.0002) | 149.437,65 | 0,00 | 0,00 | 149.437,65 | 100,00% |
| Dirección de Marketing, Comunicación y Sistemas (9200.0002) | 149.437,65 | 0,00 | 0,00 | 149.437,65 | 100,00% |
| Dirección de Recursos (9200.03) | 32.904,52 | 0,00 | 0,00 | 32.904,52 | 100,00% |
| Departamento de Producción y Mantenimiento (9200.030002) | 32.904,52 | 0,00 | 0,00 | 32.904,52 | 100,00% |
| Exposiciones permanentes (090501) | 1.389.325,26 | 0,00 | 0,00 | 1.389.325,26 | 100,00% |
| Instituto de Cultura de Barcelona (ICUB) (9200) | 391.695,14 | 0,00 | 0,00 | 391.695,14 | 100,00% |
| Dirección de Marketing, Comunicación y Sistemas (9200.0002) | 964.725,59 | 0,00 | 0,00 | 964.725,59 | 100,00% |
| Dirección de Marketing, Comunicación y Sistemas (9200.0002) | 240.735,97 | 0,00 | 0,00 | 240.735,97 | 100,00% |
| Departamento de Comunicación (9200.000202) | 723.989,62 | 0,00 | 0,00 | 723.989,62 | 100,00% |
| Dirección de Recursos (9200.03) | 32.904,52 | 0,00 | 0,00 | 32.904,52 | 100,00% |
| Departamento de Producción y Mantenimiento (9200.030002) | 32.904,52 | 0,00 | 0,00 | 32.904,52 | 100,00% |
| Exposiciones temporales (090502) | 612.601,22 | 0,00 | 0,00 | 612.601,22 | 100,00% |
| Instituto de Cultura de Barcelona (ICUB) (9200) | 64.386,45 | 0,00 | 0,00 | 64.386,45 | 100,00% |
| Dirección de Marketing, Comunicación y Sistemas (9200.0002) | 515.310,24 | 0,00 | 0,00 | 515.310,24 | 100,00% |
| Dirección de Marketing, Comunicación y Sistemas (9200.0002) | 153.315,44 | 0,00 | 0,00 | 153.315,44 | 100,00% |
| Departamento de Comunicación (9200.000202) | 361.994,81 | 0,00 | 0,00 | 361.994,81 | 100,00% |
| Dirección de Recursos (9200.03) | 32.904,52 | 0,00 | 0,00 | 32.904,52 | 100,00% |

CULTURA (0900)
FINANCIACIÓN POR FORMA, GERENCIA, SUBPROCESO, ACTIVIDAD Y ORGANIZACIÓN

| Forma / Gerencia / Subproceso / Actividad / Tarea / Organización | Coste | Aportación Usuario | Aportación Otras | Aportación Teórica Ayuntamiento | |
|--|--------------|--------------------|------------------|---------------------------------|---------|
| Departamento de Producción y Mantenimiento (9200.030002) | 32.904,52 | 0,00 | 0,00 | 32.904,52 | 100,00% |
| Servicio de consulta (090504) | 182.342,17 | 0,00 | 0,00 | 182.342,17 | 100,00% |
| Dirección de Marketing, Comunicación y Sistemas (9200.0002) | 149.437,65 | 0,00 | 0,00 | 149.437,65 | 100,00% |
| Dirección de Marketing, Comunicación y Sistemas (9200.0002) | 149.437,65 | 0,00 | 0,00 | 149.437,65 | 100,00% |
| Dirección de Recursos (9200.03) | 32.904,52 | 0,00 | 0,00 | 32.904,52 | 100,00% |
| Departamento de Producción y Mantenimiento (9200.030002) | 32.904,52 | 0,00 | 0,00 | 32.904,52 | 100,00% |
| Programas transversales (0902) | 158.932,11 | 0,00 | 0,00 | 158.932,11 | 100,00% |
| Actividades y coordinación de las fábricas de creación (090202) | 30.189,57 | 0,00 | 0,00 | 30.189,57 | 100,00% |
| Dirección de Marketing, Comunicación y Sistemas (9200.0002) | 30.189,57 | 0,00 | 0,00 | 30.189,57 | 100,00% |
| Dirección de Marketing, Comunicación y Sistemas (9200.0002) | 30.189,57 | 0,00 | 0,00 | 30.189,57 | 100,00% |
| Actividades y coordinación de los centros cívicos (090201) | 128.742,54 | 0,00 | 0,00 | 128.742,54 | 100,00% |
| Dirección de Marketing, Comunicación y Sistemas (9200.0002) | 128.742,54 | 0,00 | 0,00 | 128.742,54 | 100,00% |
| Dirección de Marketing, Comunicación y Sistemas (9200.0002) | 128.742,54 | 0,00 | 0,00 | 128.742,54 | 100,00% |
| Promoción de las actividades culturales (0901) | 1.388.895,70 | 0,00 | 0,00 | 1.388.895,70 | 100,00% |
| Promoción de la danza (090104) | 487.833,89 | 0,00 | 0,00 | 487.833,89 | 100,00% |
| Dirección de Marketing, Comunicación y Sistemas (9200.0002) | 487.833,89 | 0,00 | 0,00 | 487.833,89 | 100,00% |
| Dirección de Marketing, Comunicación y Sistemas (9200.0002) | 487.833,89 | 0,00 | 0,00 | 487.833,89 | 100,00% |
| Promoción de la innovación científica y tecnológica (090109) | 789.300,83 | 0,00 | 0,00 | 789.300,83 | 100,00% |
| Instituto de Cultura de Barcelona (ICUB) (9200) | 418.712,64 | 0,00 | 0,00 | 418.712,64 | 100,00% |
| Dirección de Marketing, Comunicación y Sistemas (9200.0002) | 370.588,19 | 0,00 | 0,00 | 370.588,19 | 100,00% |
| Dirección de Marketing, Comunicación y Sistemas (9200.0002) | 370.588,19 | 0,00 | 0,00 | 370.588,19 | 100,00% |
| Promoción de la literatura (090106) | 70.416,47 | 0,00 | 0,00 | 70.416,47 | 100,00% |
| Dirección de Marketing, Comunicación y Sistemas (9200.0002) | 54.562,30 | 0,00 | 0,00 | 54.562,30 | 100,00% |
| Dirección de Marketing, Comunicación y Sistemas (9200.0002) | 54.562,30 | 0,00 | 0,00 | 54.562,30 | 100,00% |
| Dirección de Recursos (9200.03) | 15.854,17 | 0,00 | 0,00 | 15.854,17 | 100,00% |
| Departamento de Producción y Mantenimiento (9200.030002) | 15.854,17 | 0,00 | 0,00 | 15.854,17 | 100,00% |
| Promoción de las artes visuales (090110) | 7.910,69 | 0,00 | 0,00 | 7.910,69 | 100,00% |
| Dirección de Marketing, Comunicación y Sistemas (9200.0002) | 7.910,69 | 0,00 | 0,00 | 7.910,69 | 100,00% |
| Dirección de Marketing, Comunicación y Sistemas (9200.0002) | 7.910,69 | 0,00 | 0,00 | 7.910,69 | 100,00% |
| Promoción del sector cultural (090101) | 33.433,83 | 0,00 | 0,00 | 33.433,83 | 100,00% |
| Instituto de Cultura de Barcelona (ICUB) (9200) | 33.433,83 | 0,00 | 0,00 | 33.433,83 | 100,00% |
| Reconocimientos institucionales (0906) | 13.421,03 | 0,00 | 0,00 | 13.421,03 | 100,00% |
| Premios (090601) | 13.421,03 | 0,00 | 0,00 | 13.421,03 | 100,00% |

CULTURA (0900)
FINANCIACIÓN POR FORMA, GERENCIA, SUBPROCESO, ACTIVIDAD Y ORGANIZACIÓN

| Forma / Gerencia / Subproceso / Actividad / Tarea / Organización | Coste | Aportación Usuario | Aportación Otras | Aportación Teórica Ayuntamiento | |
|--|----------------------|--------------------|---------------------|---------------------------------|---------------|
| Dirección de Marketing, Comunicación y Sistemas (9200.0002) | 13.421,03 | 0,00 | 0,00 | 13.421,03 | 100,00% |
| Dirección de Marketing, Comunicación y Sistemas (9200.0002) | 13.421,03 | 0,00 | 0,00 | 13.421,03 | 100,00% |
| Creatividad e Innovación | 1.631.699,60 | 6.159,06 | 93.407,12 | 1.532.133,42 | 93,90% |
| Festivales (0904) | 1.015.465,29 | 0,00 | 64.607,12 | 950.858,17 | 93,64% |
| Festivales de ciencia y tecnología (090403) | 1.015.465,29 | 0,00 | 64.607,12 | 950.858,17 | 93,64% |
| Dirección Innovación, Conocimiento y Artes Visuales (9200.05) | 1.015.465,29 | 0,00 | 64.607,12 | 950.858,17 | 93,64% |
| Dirección Innovación, Conocimiento y Artes Visuales (9200.05) | 1.015.465,29 | 0,00 | 64.607,12 | 1.015.465,29 | 93,64% |
| Museos, fábricas y salas de exposiciones (0905) | 0,00 | 6.159,06 | 0,00 | 0,00 | 0,00% |
| Actividades culturales (090503) | 0,00 | 595,04 | 0,00 | 0,00 | 0,00% |
| Dirección Innovación, Conocimiento y Artes Visuales (9200.05) | 0,00 | 595,04 | 0,00 | 0,00 | 0,00% |
| Dirección Innovación, Conocimiento y Artes Visuales (9200.05) | 0,00 | 595,04 | 0,00 | 0,00 | 0,00% |
| Servicio de consulta (090504) | 0,00 | 5.564,02 | 0,00 | 0,00 | 0,00% |
| Dirección Innovación, Conocimiento y Artes Visuales (9200.05) | 0,00 | 5.564,02 | 0,00 | 0,00 | 0,00% |
| Dirección Innovación, Conocimiento y Artes Visuales (9200.05) | 0,00 | 5.564,02 | 0,00 | 0,00 | 0,00% |
| Promoción de las actividades culturales (0901) | 616.234,31 | 0,00 | 28.800,00 | 587.434,31 | 95,33% |
| Promoción de la innovación científica y tecnológica (090109) | 616.234,31 | 0,00 | 0,00 | 616.234,31 | 100,00% |
| Dirección Innovación, Conocimiento y Artes Visuales (9200.05) | 616.234,31 | 0,00 | 0,00 | 616.234,31 | 100,00% |
| Dirección Innovación, Conocimiento y Artes Visuales (9200.05) | 616.234,31 | 0,00 | 0,00 | 616.234,31 | 100,00% |
| Promoción del sector cultural (090101) | 0,00 | 0,00 | 28.800,00 | 0,00 | 0,00% |
| Dirección Innovación, Conocimiento y Artes Visuales (9200.05) | 0,00 | 0,00 | 28.800,00 | 0,00 | 0,00% |
| Dirección Innovación, Conocimiento y Artes Visuales (9200.05) | 0,00 | 0,00 | 28.800,00 | 0,00 | 0,00% |
| Cultura comunitaria y de proximidad | 31.328.265,84 | 651.560,25 | 1.602.985,81 | 29.073.719,78 | 92,80% |
| Festivales (0904) | 11.795.598,81 | 651.560,25 | 657.214,10 | 10.486.824,46 | 88,90% |
| Festivales de artes escénicas y música (090402) | 8.835.680,30 | 647.214,52 | 464.653,25 | 7.723.812,53 | 87,42% |
| Dirección de Programas Culturales (9200.01) | 8.835.680,30 | 647.214,52 | 464.653,25 | 7.723.812,53 | 87,42% |
| Dirección de Programas Culturales (9200.01) | 350,76 | 7.790,15 | 0,00 | 0,00 | 0,00% |
| Dirección del Festival Grec (9200.0101) | 8.835.329,54 | 639.424,37 | 464.653,25 | 7.731.251,92 | 87,50% |
| Dirección del Festival Grec (9200.0101) | 8.835.329,54 | 639.424,37 | 464.653,25 | 8.835.329,54 | 87,50% |
| Festivales de ciencia y tecnología (090403) | 16.067,77 | 0,00 | 0,00 | 16.067,77 | 100,00% |
| Dirección de Programas Culturales (9200.01) | 16.067,77 | 0,00 | 0,00 | 16.067,77 | 100,00% |
| Dirección de Programas Culturales (9200.01) | 16.067,77 | 0,00 | 0,00 | 16.067,77 | 100,00% |
| Festivales literarios (090401) | 2.943.850,74 | 4.345,73 | 192.560,85 | 2.746.944,16 | 93,31% |
| Dirección de Programas Culturales (9200.01) | 2.943.850,74 | 4.345,73 | 192.560,85 | 2.746.944,16 | 93,31% |

CULTURA (0900)
FINANCIACIÓN POR FORMA, GERENCIA, SUBPROCESO, ACTIVIDAD Y ORGANIZACIÓN

| Forma / Gerencia / Subproceso / Actividad / Tarea / Organización | Coste | Aportación Usuario | Aportación Otras | Aportación Teórica Ayuntamiento | |
|--|----------------------|---------------------|-------------------|---------------------------------|----------------|
| Dirección de Programas Culturales (9200.01) | 2.943.850,74 | 4.345,73 | 192.560,85 | 2.943.850,74 | 93,31% |
| Fiestas (0903) | 17.828.159,87 | 0,00 | 945.771,71 | 16.882.388,16 | 94,70% |
| Fiestas de la ciudad (090301) | 17.828.159,87 | 0,00 | 945.771,71 | 16.882.388,16 | 94,70% |
| Dirección de Programas Culturales (9200.01) | 17.828.159,87 | 0,00 | 945.771,71 | 16.882.388,16 | 94,70% |
| Dirección de Programas Culturales (9200.01) | 2.263.925,18 | 0,00 | 0,00 | 2.263.925,18 | 100,00% |
| Departamento de Fiestas, Tradiciones y Festivos (9200.010001) | 15.564.234,69 | 0,00 | 945.771,71 | 14.618.462,98 | 93,92% |
| Promoción de las actividades culturales (0901) | 1.704.507,16 | 0,00 | 0,00 | 1.704.507,16 | 100,00% |
| Promoción de la danza (090104) | 1.006.505,30 | 0,00 | 0,00 | 1.006.505,30 | 100,00% |
| Dirección de Programas Culturales (9200.01) | 1.006.505,30 | 0,00 | 0,00 | 1.006.505,30 | 100,00% |
| Dirección de Programas Culturales (9200.01) | 1.006.505,30 | 0,00 | 0,00 | 1.006.505,30 | 100,00% |
| Promoción de la innovación científica y tecnológica (090109) | 698.001,86 | 0,00 | 0,00 | 698.001,86 | 100,00% |
| Dirección de Programas Culturales (9200.01) | 698.001,86 | 0,00 | 0,00 | 698.001,86 | 100,00% |
| Dirección de Programas Culturales (9200.01) | 698.001,86 | 0,00 | 0,00 | 698.001,86 | 100,00% |
| Patrimonio, Museos y Archivos | 62.142.502,37 | 3.546.553,78 | 897.195,88 | 57.698.752,71 | 92,85% |
| Museos, fábricas y salas de exposiciones (0905) | 60.998.903,91 | 3.546.553,78 | 897.195,88 | 56.555.154,25 | 92,72% |
| -Importes no asignables | 0,00 | 65.791,23 | 845.409,16 | 0,00 | 0,00% |
| Dirección de Memoria, Historia y Patrimonio (9200.02) | 0,00 | 65.791,23 | 845.409,16 | 0,00 | 0,00% |
| Dirección de El Born Centro de Cultura y Memoria (9200.0203) | 0,00 | 1.557,82 | 337.786,40 | 0,00 | 0,00% |
| Dirección de El Born Centro de Cultura y Memoria (9200.0203) | 0,00 | 1.557,82 | 337.786,40 | 0,00 | 0,00% |
| Dirección del Archivo Histórico (9200.0205) | 0,00 | 72,12 | 0,00 | 0,00 | 0,00% |
| Dirección del Archivo Histórico (9200.0205) | 0,00 | 72,12 | 0,00 | 0,00 | 0,00% |
| Dirección del Castillo de Montjuïc (9200.0204) | 0,00 | 2.687,52 | 3.300,00 | 0,00 | 0,00% |
| Dirección del Castillo de Montjuïc (9200.0204) | 0,00 | 2.687,52 | 3.300,00 | 0,00 | 0,00% |
| Dirección del Monasterio de Pedralbes (9200.0201) | 0,00 | 5.603,49 | 35.285,00 | 0,00 | 0,00% |
| Dirección del Monasterio de Pedralbes (9200.0201) | 0,00 | 5.603,49 | 35.285,00 | 0,00 | 0,00% |
| Dirección del Museo de Culturas del Mundo y Etnológico (9200.0208) | 0,00 | 14.821,14 | 325,00 | 0,00 | 0,00% |
| Dirección del Museo de Culturas del Mundo y Etnológico (9200.0208) | 0,00 | 14.821,14 | 325,00 | 0,00 | 0,00% |
| Dirección del Museo de Historia de Barcelona (MUHBA) (9200.0202) | 0,00 | 9.732,44 | 397.982,24 | 0,00 | 0,00% |
| Dirección del Museo de Historia de Barcelona (MUHBA) (9200.0202) | 0,00 | 9.732,44 | 397.982,24 | 0,00 | 0,00% |
| Dirección del Museo del Diseño de Barcelona (DHUB) (9200.0206) | 0,00 | 28.077,85 | 53.417,33 | 0,00 | 0,00% |
| Dirección del Museo del Diseño de Barcelona (DHUB) (9200.0206) | 0,00 | 28.077,85 | 53.417,33 | 0,00 | 0,00% |
| Dirección del Museo Frederic Marès (9200.0207) | 0,00 | 3.238,85 | 17.313,19 | 0,00 | 0,00% |
| Dirección del Museo Frederic Marès (9200.0207) | 0,00 | 3.238,85 | 17.313,19 | 0,00 | 0,00% |

CULTURA (0900)
FINANCIACIÓN POR FORMA, GERENCIA, SUBPROCESO, ACTIVIDAD Y ORGANIZACIÓN

| Forma / Gerencia / Subproceso / Actividad / Tarea / Organización | Coste | Aportación Usuario | Aportación Otras | Aportación Teórica Ayuntamiento | |
|--|---------------|--------------------|------------------|---------------------------------|---------|
| Actividades culturales (090503) | 17.779.343,61 | 421.472,44 | 51.786,72 | 17.306.084,45 | 97,34% |
| Dirección de Memoria, Historia y Patrimonio (9200.02) | 17.779.343,61 | 421.472,44 | 51.786,72 | 17.306.084,45 | 97,34% |
| Dirección de Memoria, Historia y Patrimonio (9200.02) | 415.013,53 | 32.876,02 | 0,00 | 382.137,51 | 92,08% |
| Departamento de Arqueología (9200.020001) | 210.519,75 | 0,00 | 0,00 | 210.519,75 | 100,00% |
| Departamento de Gestión del Museo del Diseño de Barcelona (DHUB) (9200.020002) | 3.116.051,40 | 0,00 | 0,00 | 3.116.051,40 | 100,00% |
| Dirección de El Born Centro de Cultura y Memoria (9200.0203) | 2.767.765,31 | 78.653,31 | 0,00 | 2.689.112,00 | 97,16% |
| Dirección de El Born Centro de Cultura y Memoria (9200.0203) | 2.767.765,31 | 78.653,31 | 0,00 | 2.689.112,00 | 97,16% |
| Dirección del Archivo Fotográfico (9200.0209) | 241.565,90 | 0,00 | 0,00 | 241.565,90 | 100,00% |
| Dirección del Archivo Fotográfico (9200.0209) | 241.565,90 | 0,00 | 0,00 | 241.565,90 | 100,00% |
| Dirección del Archivo Histórico (9200.0205) | 1.277.380,63 | 2.904,36 | 0,00 | 1.274.476,27 | 99,77% |
| Dirección del Archivo Histórico (9200.0205) | 1.277.380,63 | 2.904,36 | 0,00 | 1.274.476,27 | 99,77% |
| Dirección del Castillo de Montjuïc (9200.0204) | 2.345.958,33 | 29.049,59 | 0,00 | 2.316.908,74 | 98,76% |
| Dirección del Castillo de Montjuïc (9200.0204) | 2.345.958,33 | 29.049,59 | 0,00 | 2.316.908,74 | 98,76% |
| Dirección del Monasterio de Pedralbes (9200.0201) | 840.927,28 | 44.339,04 | 0,00 | 796.588,24 | 94,73% |
| Dirección del Monasterio de Pedralbes (9200.0201) | 840.927,28 | 44.339,04 | 0,00 | 796.588,24 | 94,73% |
| Dirección del Museo de Culturas del Mundo y Etnológico (9200.0208) | 1.638.902,80 | 8.637,58 | 0,00 | 1.630.265,22 | 99,47% |
| Dirección del Museo de Culturas del Mundo y Etnológico (9200.0208) | 1.638.902,80 | 8.637,58 | 0,00 | 1.630.265,22 | 99,47% |
| Dirección del Museo de Historia de Barcelona (MUHBA) (9200.0202) | 3.339.391,96 | 124.805,25 | 47.229,92 | 3.167.356,79 | 94,85% |
| Dirección del Museo de Historia de Barcelona (MUHBA) (9200.0202) | 3.339.391,96 | 124.805,25 | 47.229,92 | 3.339.391,96 | 94,85% |
| Dirección del Museo del Diseño de Barcelona (DHUB) (9200.0206) | 907.305,18 | 95.544,85 | 4.556,80 | 807.203,53 | 88,97% |
| Dirección del Museo del Diseño de Barcelona (DHUB) (9200.0206) | 907.305,18 | 95.544,85 | 4.556,80 | 907.305,18 | 88,97% |
| Dirección del Museo Frederic Marès (9200.0207) | 678.561,54 | 4.662,44 | 0,00 | 673.899,10 | 99,31% |
| Dirección del Museo Frederic Marès (9200.0207) | 678.561,54 | 4.662,44 | 0,00 | 673.899,10 | 99,31% |
| Digitalización de fondo (090505) | 5.591.316,50 | 0,00 | 0,00 | 5.591.316,50 | 100,00% |
| Dirección de Memoria, Historia y Patrimonio (9200.02) | 5.591.316,50 | 0,00 | 0,00 | 5.591.316,50 | 100,00% |
| Departamento de Arqueología (9200.020001) | 187.081,82 | 0,00 | 0,00 | 187.081,82 | 100,00% |
| Departamento de Gestión del Museo del Diseño de Barcelona (DHUB) (9200.020002) | 1.711.679,69 | 0,00 | 0,00 | 1.711.679,69 | 100,00% |
| Dirección de El Born Centro de Cultura y Memoria (9200.0203) | 667.108,96 | 0,00 | 0,00 | 667.108,96 | 100,00% |
| Dirección de El Born Centro de Cultura y Memoria (9200.0203) | 667.108,96 | 0,00 | 0,00 | 667.108,96 | 100,00% |
| Dirección del Archivo Fotográfico (9200.0209) | 312.424,40 | 0,00 | 0,00 | 312.424,40 | 100,00% |
| Dirección del Archivo Fotográfico (9200.0209) | 312.424,40 | 0,00 | 0,00 | 312.424,40 | 100,00% |
| Dirección del Archivo Histórico (9200.0205) | 714.454,72 | 0,00 | 0,00 | 714.454,72 | 100,00% |
| Dirección del Archivo Histórico (9200.0205) | 714.454,72 | 0,00 | 0,00 | 714.454,72 | 100,00% |

CULTURA (0900)
FINANCIACIÓN POR FORMA, GERENCIA, SUBPROCESO, ACTIVIDAD Y ORGANIZACIÓN

| Forma / Gerencia / Subproceso / Actividad / Tarea / Organización | Coste | Aportación Usuario | Aportación Otras | Aportación Teórica Ayuntamiento | |
|--|----------------------|---------------------|------------------|---------------------------------|---------------|
| Dirección del Monasterio de Pedralbes (9200.0201) | 130.448,88 | 0,00 | 0,00 | 130.448,88 | 100,00% |
| Dirección del Monasterio de Pedralbes (9200.0201) | 130.448,88 | 0,00 | 0,00 | 130.448,88 | 100,00% |
| Dirección del Museo de Culturas del Mundo y Etnológico (9200.0208) | 562.789,69 | 0,00 | 0,00 | 562.789,69 | 100,00% |
| Dirección del Museo de Culturas del Mundo y Etnológico (9200.0208) | 562.789,69 | 0,00 | 0,00 | 562.789,69 | 100,00% |
| Dirección del Museo de Historia de Barcelona (MUHBA) (9200.0202) | 429,60 | 0,00 | 0,00 | 429,60 | 100,00% |
| Dirección del Museo de Historia de Barcelona (MUHBA) (9200.0202) | 429,60 | 0,00 | 0,00 | 429,60 | 100,00% |
| Dirección del Museo del Diseño de Barcelona (DHUB) (9200.0206) | 907.305,18 | 0,00 | 0,00 | 907.305,18 | 100,00% |
| Dirección del Museo del Diseño de Barcelona (DHUB) (9200.0206) | 907.305,18 | 0,00 | 0,00 | 907.305,18 | 100,00% |
| Dirección del Museo Frederic Marès (9200.0207) | 397.593,57 | 0,00 | 0,00 | 397.593,57 | 100,00% |
| Dirección del Museo Frederic Marès (9200.0207) | 397.593,57 | 0,00 | 0,00 | 397.593,57 | 100,00% |
| Exposiciones permanentes (090501) | 18.432.011,32 | 3.002.280,92 | 0,00 | 15.429.730,40 | 83,71% |
| Dirección de Memoria, Historia y Patrimonio (9200.02) | 18.432.011,32 | 3.002.280,92 | 0,00 | 15.429.730,40 | 83,71% |
| Dirección de Memoria, Historia y Patrimonio (9200.02) | 415.325,30 | 0,00 | 0,00 | 415.325,30 | 100,00% |
| Departamento de Arqueología (9200.020001) | 664.936,50 | 0,00 | 0,00 | 664.936,50 | 100,00% |
| Departamento de Gestión del Museo del Diseño de Barcelona (DHUB) (9200.020002) | 3.600.875,04 | 0,00 | 0,00 | 3.600.875,04 | 100,00% |
| Dirección de El Born Centro de Cultura y Memoria (9200.0203) | 2.839.775,22 | 5.663,25 | 0,00 | 2.834.111,97 | 99,80% |
| Dirección de El Born Centro de Cultura y Memoria (9200.0203) | 2.839.775,22 | 5.663,25 | 0,00 | 2.834.111,97 | 99,80% |
| Dirección del Archivo Fotográfico (9200.0209) | 231.390,23 | 0,00 | 0,00 | 231.390,23 | 100,00% |
| Dirección del Archivo Fotográfico (9200.0209) | 231.390,23 | 0,00 | 0,00 | 231.390,23 | 100,00% |
| Dirección del Archivo Histórico (9200.0205) | 1.072.761,21 | 0,00 | 0,00 | 1.072.761,21 | 100,00% |
| Dirección del Archivo Histórico (9200.0205) | 1.072.761,21 | 0,00 | 0,00 | 1.072.761,21 | 100,00% |
| Dirección del Castillo de Montjuïc (9200.0204) | 462.903,65 | 2.366.722,46 | 0,00 | 0,00 | 0,00% |
| Dirección del Castillo de Montjuïc (9200.0204) | 462.903,65 | 2.366.722,46 | 0,00 | 0,00 | 0,00% |
| Dirección del Monasterio de Pedralbes (9200.0201) | 1.053.399,00 | 103.364,00 | 0,00 | 950.035,00 | 90,19% |
| Dirección del Monasterio de Pedralbes (9200.0201) | 1.053.399,00 | 103.364,00 | 0,00 | 950.035,00 | 90,19% |
| Dirección del Museo de Culturas del Mundo y Etnológico (9200.0208) | 2.300.344,01 | 21.944,48 | 0,00 | 2.278.399,53 | 99,05% |
| Dirección del Museo de Culturas del Mundo y Etnológico (9200.0208) | 2.300.344,01 | 21.944,48 | 0,00 | 2.278.399,53 | 99,05% |
| Dirección del Museo de Historia de Barcelona (MUHBA) (9200.0202) | 4.021.040,47 | 365.238,68 | 0,00 | 3.655.801,79 | 90,92% |
| Dirección del Museo de Historia de Barcelona (MUHBA) (9200.0202) | 3.174.004,30 | 365.238,68 | 0,00 | 2.808.765,62 | 88,49% |
| Departamento de Colecciones (9200.020201) | 847.036,17 | 0,00 | 0,00 | 847.036,17 | 100,00% |
| Dirección del Museo del Diseño de Barcelona (DHUB) (9200.0206) | 907.305,18 | 107.818,25 | 0,00 | 799.486,93 | 88,12% |
| Dirección del Museo del Diseño de Barcelona (DHUB) (9200.0206) | 907.305,18 | 107.818,25 | 0,00 | 799.486,93 | 88,12% |
| Dirección del Museo Frederic Marès (9200.0207) | 861.955,52 | 31.529,80 | 0,00 | 830.425,72 | 96,34% |

CULTURA (0900)
FINANCIACIÓN POR FORMA, GERENCIA, SUBPROCESO, ACTIVIDAD Y ORGANIZACIÓN

| Forma / Gerencia / Subproceso / Actividad / Tarea / Organización | Coste | Aportación Usuario | Aportación Otras | Aportación Teórica Ayuntamiento | |
|--|---------------|--------------------|------------------|---------------------------------|---------|
| Dirección del Museo Frederic Marès (9200.0207) | 861.955,52 | 31.529,80 | 0,00 | 830.425,72 | 96,34% |
| Exposiciones temporales (090502) | 15.434.815,04 | 49.850,47 | 0,00 | 15.384.964,57 | 99,68% |
| Dirección de Memoria, Historia y Patrimonio (9200.02) | 15.434.815,04 | 49.850,47 | 0,00 | 15.384.964,57 | 99,68% |
| Dirección de Memoria, Historia y Patrimonio (9200.02) | 304.216,25 | 0,00 | 0,00 | 304.216,25 | 100,00% |
| Departamento de Arqueología (9200.020001) | 187.081,82 | 0,00 | 0,00 | 187.081,82 | 100,00% |
| Departamento de Gestión del Museo del Diseño de Barcelona (DHUB) (9200.020002) | 2.398.468,34 | 0,00 | 0,00 | 2.398.468,34 | 100,00% |
| Dirección de El Born Centro de Cultura y Memoria (9200.0203) | 2.871.940,72 | 3.124,25 | 0,00 | 2.868.816,47 | 99,89% |
| Dirección de El Born Centro de Cultura y Memoria (9200.0203) | 2.871.940,72 | 3.124,25 | 0,00 | 2.868.816,47 | 99,89% |
| Dirección del Archivo Fotográfico (9200.0209) | 453.656,98 | 1.867,31 | 0,00 | 451.789,67 | 99,59% |
| Dirección del Archivo Fotográfico (9200.0209) | 453.656,98 | 1.867,31 | 0,00 | 451.789,67 | 99,59% |
| Dirección del Archivo Histórico (9200.0205) | 744.409,32 | 0,00 | 0,00 | 744.409,32 | 100,00% |
| Dirección del Archivo Histórico (9200.0205) | 744.409,32 | 0,00 | 0,00 | 744.409,32 | 100,00% |
| Dirección del Castillo de Montjuïc (9200.0204) | 270.807,68 | 0,00 | 0,00 | 270.807,68 | 100,00% |
| Dirección del Castillo de Montjuïc (9200.0204) | 270.807,68 | 0,00 | 0,00 | 270.807,68 | 100,00% |
| Dirección del Monasterio de Pedralbes (9200.0201) | 1.353.702,00 | 0,00 | 0,00 | 1.353.702,00 | 100,00% |
| Dirección del Monasterio de Pedralbes (9200.0201) | 1.353.702,00 | 0,00 | 0,00 | 1.353.702,00 | 100,00% |
| Dirección del Museo de Culturas del Mundo y Etnológico (9200.0208) | 1.714.117,66 | 16.929,68 | 0,00 | 1.697.187,98 | 99,01% |
| Dirección del Museo de Culturas del Mundo y Etnológico (9200.0208) | 1.714.117,66 | 16.929,68 | 0,00 | 1.697.187,98 | 99,01% |
| Dirección del Museo de Historia de Barcelona (MUHBA) (9200.0202) | 3.378.054,23 | 465,30 | 0,00 | 3.377.588,93 | 99,99% |
| Dirección del Museo de Historia de Barcelona (MUHBA) (9200.0202) | 3.378.054,23 | 465,30 | 0,00 | 3.377.588,93 | 99,99% |
| Dirección del Museo del Diseño de Barcelona (DHUB) (9200.0206) | 907.305,18 | 27.463,93 | 0,00 | 879.841,25 | 96,97% |
| Dirección del Museo del Diseño de Barcelona (DHUB) (9200.0206) | 907.305,18 | 27.463,93 | 0,00 | 879.841,25 | 96,97% |
| Dirección del Museo Frederic Marès (9200.0207) | 851.054,87 | 0,00 | 0,00 | 851.054,87 | 100,00% |
| Dirección del Museo Frederic Marès (9200.0207) | 851.054,87 | 0,00 | 0,00 | 851.054,87 | 100,00% |
| Servicio de consulta (090504) | 3.761.417,43 | 7.158,72 | 0,00 | 3.754.258,71 | 99,81% |
| Dirección de Memoria, Historia y Patrimonio (9200.02) | 3.761.417,43 | 7.158,72 | 0,00 | 3.754.258,71 | 99,81% |
| Departamento de Arqueología (9200.020001) | 187.081,82 | 0,00 | 0,00 | 187.081,82 | 100,00% |
| Dirección de El Born Centro de Cultura y Memoria (9200.0203) | 667.108,96 | 0,00 | 0,00 | 667.108,96 | 100,00% |
| Dirección de El Born Centro de Cultura y Memoria (9200.0203) | 667.108,96 | 0,00 | 0,00 | 667.108,96 | 100,00% |
| Dirección del Archivo Fotográfico (9200.0209) | 227.199,45 | 0,00 | 0,00 | 227.199,45 | 100,00% |
| Dirección del Archivo Fotográfico (9200.0209) | 227.199,45 | 0,00 | 0,00 | 227.199,45 | 100,00% |
| Dirección del Archivo Histórico (9200.0205) | 714.454,72 | 6.817,93 | 0,00 | 707.636,79 | 99,05% |
| Dirección del Archivo Histórico (9200.0205) | 714.454,72 | 6.817,93 | 0,00 | 707.636,79 | 99,05% |

CULTURA (0900)
FINANCIACIÓN POR FORMA, GERENCIA, SUBPROCESO, ACTIVIDAD Y ORGANIZACIÓN

| Forma / Gerencia / Subproceso / Actividad / Tarea / Organización | Coste | Aportación Usuario | Aportación Otras | Aportación Teórica Ayuntamiento | |
|--|----------------------|--------------------|-------------------|---------------------------------|----------------|
| Dirección del Monasterio de Pedralbes (9200.0201) | 130.448,88 | 0,00 | 0,00 | 130.448,88 | 100,00% |
| Dirección del Monasterio de Pedralbes (9200.0201) | 130.448,88 | 0,00 | 0,00 | 130.448,88 | 100,00% |
| Dirección del Museo de Culturas del Mundo y Etnológico (9200.0208) | 529.275,79 | 61,49 | 0,00 | 529.214,30 | 99,99% |
| Dirección del Museo de Culturas del Mundo y Etnológico (9200.0208) | 529.275,79 | 61,49 | 0,00 | 529.214,30 | 99,99% |
| Dirección del Museo de Historia de Barcelona (MUHBA) (9200.0202) | 15.712,34 | 199,54 | 0,00 | 15.512,80 | 98,73% |
| Dirección del Museo de Historia de Barcelona (MUHBA) (9200.0202) | 15.712,34 | 199,54 | 0,00 | 15.512,80 | 98,73% |
| Dirección del Museo del Diseño de Barcelona (DHUB) (9200.0206) | 907.305,18 | 79,76 | 0,00 | 907.225,42 | 99,99% |
| Dirección del Museo del Diseño de Barcelona (DHUB) (9200.0206) | 907.305,18 | 79,76 | 0,00 | 907.225,42 | 99,99% |
| Dirección del Museo Frederic Marès (9200.0207) | 382.830,30 | 0,00 | 0,00 | 382.830,30 | 100,00% |
| Dirección del Museo Frederic Marès (9200.0207) | 382.830,30 | 0,00 | 0,00 | 382.830,30 | 100,00% |
| Promoción de las actividades culturales (0901) | 1.143.598,46 | 0,00 | 0,00 | 1.143.598,46 | 100,00% |
| Promoción del patrimonio, de la memoria y la historia (090107) | 1.143.598,46 | 0,00 | 0,00 | 1.143.598,46 | 100,00% |
| Dirección de Memoria, Historia y Patrimonio (9200.02) | 1.143.598,46 | 0,00 | 0,00 | 1.143.598,46 | 100,00% |
| Dirección de Memoria, Historia y Patrimonio (9200.02) | 1.143.598,46 | 0,00 | 0,00 | 1.143.598,46 | 100,00% |
| Promoción Sectores Culturales | 43.744.227,64 | 6.181,79 | 189.816,54 | 43.548.229,31 | 99,55% |
| -Importes no asignables | 0,00 | 0,00 | 1.262,25 | 0,00 | 0,00% |
| -Importes no asignables | 0,00 | 0,00 | 1.262,25 | 0,00 | 0,00% |
| Dirección de Promoción de los Sectores Culturales (9200.06) | 0,00 | 0,00 | 1.262,25 | 0,00 | 0,00% |
| Dirección de Promoción de los Sectores Culturales (9200.06) | 0,00 | 0,00 | 1.262,25 | 0,00 | 0,00% |
| Museos, fábricas y salas de exposiciones (0905) | 11.182.567,55 | 4.816,03 | 151.510,29 | 11.026.241,23 | 98,60% |
| -Importes no asignables | 0,00 | 21,16 | 151.510,29 | 0,00 | 0,00% |
| Dirección de Cultura de Proximidad (9200.04) | 0,00 | 21,16 | 95.510,29 | 0,00 | 0,00% |
| Dirección de Cultura de Proximidad (9200.04) | 0,00 | 21,16 | 87.302,09 | 0,00 | 0,00% |
| Departamento de Fábricas de Creación y Relaciones Internacionales (9200.040001) | 0,00 | 0,00 | 508,20 | 0,00 | 0,00% |
| Departamento de Gestión de La Virreina Centro de la Imagen, La Capilla (9200.040002) | 0,00 | 0,00 | 7.700,00 | 0,00 | 0,00% |
| Dirección de Promoción de los Sectores Culturales (9200.06) | 0,00 | 0,00 | 56.000,00 | 0,00 | 0,00% |
| Dirección de Promoción de los Sectores Culturales (9200.06) | 0,00 | 0,00 | 56.000,00 | 0,00 | 0,00% |
| Actividades culturales (090503) | 4.100.369,01 | 0,00 | 0,00 | 4.100.369,01 | 100,00% |
| Dirección de Cultura de Proximidad (9200.04) | 4.100.369,01 | 0,00 | 0,00 | 4.100.369,01 | 100,00% |
| Departamento de Fábricas de Creación y Relaciones Internacionales (9200.040001) | 3.505.804,61 | 0,00 | 0,00 | 3.505.804,61 | 100,00% |
| Departamento de Gestión de La Virreina Centro de la Imagen, La Capilla (9200.040002) | 594.564,40 | 0,00 | 0,00 | 594.564,40 | 100,00% |
| Exposiciones temporales (090502) | 7.082.198,54 | 4.794,87 | 0,00 | 7.077.403,67 | 99,93% |
| Dirección de Cultura de Proximidad (9200.04) | 7.082.198,54 | 4.794,87 | 0,00 | 7.077.403,67 | 99,93% |

CULTURA (0900)
FINANCIACIÓN POR FORMA, GERENCIA, SUBPROCESO, ACTIVIDAD Y ORGANIZACIÓN

| Forma / Gerencia / Subproceso / Actividad / Tarea / Organización | Coste | Aportación Usuario | Aportación Otras | Aportación Teórica Ayuntamiento | |
|--|----------------------|--------------------|------------------|---------------------------------|---------------|
| Departamento de Gestión de La Virreina Centro de la Imagen, La Capilla (9200.040002) | 7.082.198,54 | 4.794,87 | 0,00 | 7.077.403,67 | 99,93% |
| Programas transversales (0902) | 4.521.591,78 | 1.365,76 | 0,00 | 4.520.226,02 | 99,97% |
| Actividades y coordinación de las fábricas de creación (090202) | 59.848,22 | 1.293,76 | 0,00 | 58.554,46 | 97,84% |
| Dirección de Cultura de Proximidad (9200.04) | 59.848,22 | 1.293,76 | 0,00 | 58.554,46 | 97,84% |
| Dirección de Cultura de Proximidad (9200.04) | 35.718,44 | 1.293,76 | 0,00 | 34.424,68 | 96,38% |
| Departamento de Fábricas de Creación y Relaciones Internacionales (9200.040001) | 24.129,77 | 0,00 | 0,00 | 24.129,77 | 100,00% |
| Actividades y coordinación de los centros cívicos (090201) | 4.461.743,56 | 72,00 | 0,00 | 4.461.671,56 | 100,00% |
| Dirección de Cultura de Proximidad (9200.04) | 4.461.743,56 | 72,00 | 0,00 | 4.461.671,56 | 100,00% |
| Dirección de Cultura de Proximidad (9200.04) | 4.461.743,56 | 72,00 | 0,00 | 4.461.671,56 | 100,00% |
| Promoción de las actividades culturales (0901) | 26.885.845,45 | 0,00 | 37.044,00 | 26.848.801,45 | 99,86% |
| Promoción de la cultura popular (090108) | 2.140.872,80 | 0,00 | 0,00 | 2.140.872,80 | 100,00% |
| Dirección de Cultura de Proximidad (9200.04) | 2.140.872,80 | 0,00 | 0,00 | 2.140.872,80 | 100,00% |
| Dirección de Cultura de Proximidad (9200.04) | 2.140.872,80 | 0,00 | 0,00 | 2.140.872,80 | 100,00% |
| Promoción de la innovación científica y tecnológica (090109) | 446.521,94 | 0,00 | 0,00 | 446.521,94 | 100,00% |
| Dirección de Cultura de Proximidad (9200.04) | 55.305,78 | 0,00 | 0,00 | 55.305,78 | 100,00% |
| Dirección de Cultura de Proximidad (9200.04) | 55.305,78 | 0,00 | 0,00 | 55.305,78 | 100,00% |
| Dirección de Promoción de los Sectores Culturales (9200.06) | 391.216,16 | 0,00 | 0,00 | 391.216,16 | 100,00% |
| Dirección de Promoción de los Sectores Culturales (9200.06) | 391.216,16 | 0,00 | 0,00 | 391.216,16 | 100,00% |
| Promoción de la literatura (090106) | 1.422.865,11 | 0,00 | 0,00 | 1.422.865,11 | 100,00% |
| Dirección de Promoción de los Sectores Culturales (9200.06) | 1.422.865,11 | 0,00 | 0,00 | 1.422.865,11 | 100,00% |
| Dirección de Promoción de los Sectores Culturales (9200.06) | 1.422.865,11 | 0,00 | 0,00 | 1.422.865,11 | 100,00% |
| Promoción de la música (090102) | 4.997.250,12 | 0,00 | 0,00 | 4.997.250,12 | 100,00% |
| Dirección de Cultura de Proximidad (9200.04) | 472.515,60 | 0,00 | 0,00 | 472.515,60 | 100,00% |
| Dirección de Cultura de Proximidad (9200.04) | 472.515,60 | 0,00 | 0,00 | 472.515,60 | 100,00% |
| Dirección de Promoción de los Sectores Culturales (9200.06) | 4.524.734,52 | 0,00 | 0,00 | 4.524.734,52 | 100,00% |
| Dirección de Promoción de los Sectores Culturales (9200.06) | 4.524.734,52 | 0,00 | 0,00 | 4.524.734,52 | 100,00% |
| Promoción de las artes visuales (090110) | 6.285.363,74 | 0,00 | 0,00 | 6.285.363,74 | 100,00% |
| Dirección de Promoción de los Sectores Culturales (9200.06) | 6.285.363,74 | 0,00 | 0,00 | 6.285.363,74 | 100,00% |
| Dirección de Promoción de los Sectores Culturales (9200.06) | 6.285.363,74 | 0,00 | 0,00 | 6.285.363,74 | 100,00% |
| Promoción del sector cultural (090101) | 6.826.734,72 | 0,00 | 37.044,00 | 6.789.690,72 | 99,46% |
| Dirección de Cultura de Proximidad (9200.04) | 2.129.641,42 | 0,00 | 0,00 | 2.129.641,42 | 100,00% |
| Dirección de Cultura de Proximidad (9200.04) | 2.129.641,42 | 0,00 | 0,00 | 2.129.641,42 | 100,00% |
| Dirección de Promoción de los Sectores Culturales (9200.06) | 4.697.093,31 | 0,00 | 37.044,00 | 4.660.049,31 | 99,21% |

CULTURA (0900)
FINANCIACIÓN POR FORMA, GERENCIA, SUBPROCESO, ACTIVIDAD Y ORGANIZACIÓN

| Forma / Gerencia / Subproceso / Actividad / Tarea / Organización | Coste | Aportación Usuario | Aportación Otras | Aportación Teórica Ayuntamiento | |
|--|-----------------------|---------------------|---------------------|---------------------------------|---------------|
| Dirección de Promoción de los Sectores Culturales (9200.06) | 4.697.093,31 | 0,00 | 37.044,00 | 4.697.093,31 | 99,21% |
| Promoción del teatro (090105) | 4.766.237,02 | 0,00 | 0,00 | 4.766.237,02 | 100,00% |
| Dirección de Promoción de los Sectores Culturales (9200.06) | 4.766.237,02 | 0,00 | 0,00 | 4.766.237,02 | 100,00% |
| Dirección de Promoción de los Sectores Culturales (9200.06) | 4.766.237,02 | 0,00 | 0,00 | 4.766.237,02 | 100,00% |
| Reconocimientos institucionales (0906) | 1.154.222,87 | 0,00 | 0,00 | 1.154.222,87 | 100,00% |
| Premios (090601) | 1.154.222,87 | 0,00 | 0,00 | 1.154.222,87 | 100,00% |
| Dirección de Promoción de los Sectores Culturales (9200.06) | 1.154.222,87 | 0,00 | 0,00 | 1.154.222,87 | 100,00% |
| Dirección de Promoción de los Sectores Culturales (9200.06) | 1.154.222,87 | 0,00 | 0,00 | 1.154.222,87 | 100,00% |
| Entidades Públicas Empresariales (4) | 17.273.987,33 | 0,00 | 0,00 | 17.273.987,33 | 100,00% |
| Consorcio de Bibliotecas de Barcelona (CBB) (9401) | 17.273.987,33 | 0,00 | 0,00 | 17.273.987,33 | 100,00% |
| ·Genéricos Consorcio de Bibliotecas de Barcelona (CBB) | 17.273.987,33 | 0,00 | 0,00 | 17.273.987,33 | 100,00% |
| Bibliotecas (0908) | 17.273.987,33 | 0,00 | 0,00 | 17.273.987,33 | 100,00% |
| Actividades y coordinación de las bibliotecas (090801) | 17.273.987,33 | 0,00 | 0,00 | 17.273.987,33 | 100,00% |
| Consorcio de Bibliotecas de Barcelona (CBB) (9401) | 17.273.987,33 | 0,00 | 0,00 | 17.273.987,33 | 100,00% |
| | 162.737.964,01 | 4.401.002,79 | 3.999.599,28 | 154.337.361,94 | 94,84% |

