

























Memoria de Costes 2018

INFORME CORPORATIVO

DISTRITO EIXAMPLE (1102)



DISTRITO EIXAMPLE (1102)
NATURALEZAS DEL COSTE

Naturaleza	Coste Proceso	% Coste	Coste Ciutat	% Coste	Proceso vs Ciutat	% Proceso % Ciutat
Amortizaciones	1.290.029,10	5,68%	101.873.833,62	4,18%	1,27%	
Arrendamientos i alquileres	1.252.330,33	5,51%	35.618.770,83	1,46%	3,52%	
Compra de material y fungibles	50.121,73	0,22%	16.329.597,25	0,67%	0,31%	
Comunicaciones y Notificaciones	108.514,40	0,48%	7.995.481,36	0,33%	1,36%	
Contratos externos	4.090.645,94	18,00%	661.767.657,48	27,14%	0,62%	
Estudios y trabajos técnicos	179.090,37	0,79%	19.661.695,65	0,81%	0,91%	
Gasto Financiero	143.343,43	0,63%	15.259.758,21	0,63%	0,94%	
Limpieza	684.605,88	3,01%	41.837.178,00	1,72%	1,64%	
Mantenimiento, reparación y conservación	1.068.083,68	4,70%	78.085.759,63	3,20%	1,37%	
Otros gastos	1.135.087,12	4,99%	126.554.231,18	5,19%	0,90%	
Publicidad y Propaganda	106.144,31	0,47%	16.690.489,54	0,68%	0,64%	
Recursos Humanos	0,00	0,00%	124.777,21	0,01%	0,00%	
Recursos Humanos: Cotizaciones sociales empre	1.824.660,38	8,03%	162.322.490,47	6,66%	1,12%	
Recursos Humanos: Indemnizaciones	0,00	0,00%	618.858,19	0,03%	0,00%	
Recursos Humanos: Indemnizaciones por el servi	1.974,30	0,01%	442.368,67	0,02%	0,45%	
Recursos Humanos: Otros costes sociales	17.952,78	0,08%	8.241.911,23	0,34%	0,22%	
Recursos Humanos: Sueldos y salarios	6.877.166,59	30,26%	596.611.675,46	24,47%	1,15%	
Recursos Humanos: Transporte del personal	10.362,72	0,05%	824.519,88	0,03%	1,26%	
Servicios Bancarios y Financieros	0,00	0,00%	142.138,29	0,01%	0,00%	
Subvenciones y Transferencias	3.094.696,73	13,62%	475.120.143,47	19,49%	0,65%	
Suministros: Agua	37.528,20	0,17%	5.974.506,65	0,25%	0,63%	
Suministros: Electricidad	530.344,68	2,33%	24.365.824,52	1,00%	2,18%	
Suministros: Gas	22.452,62	0,10%	4.704.891,71	0,19%	0,48%	
Suministros: Otros	73.412,87	0,32%	24.912.705,26	1,02%	0,29%	

DISTRITO EIXAMPLE (1102)

NATURALEZAS DEL COSTE

Naturaleza	Coste Proceso	% Coste	Coste Ciutat	% Coste	Proceso vs Ciutat	% Proceso % Ciutat
Suministros: Teléfono y datos	118.672,23	0,52%	6.292.904,11	0,26%	1,89%	
Transportes	6.476,00	0,03%	1.340.719,63	0,05%	0,48%	
Tributos	4.385,71	0,02%	4.218.980,60	0,17%	0,10%	
	22.728.082,09	100,00%	2.437.933.868,08	100,00%		

DISTRITO EIXAMPLE (1102)
COSTES DE LOS SERVICIOS OBLIGATORIOS Y NO OBLIGATORIOS POR FORMA, GERENCIA Y SUBPROCESO

Forma / Gerencia / Subproceso	Coste Subproceso	% Coste	Coste Obligatorios*	% Coste	% C.O. / Coste	Coste No Obligatorios	% Coste	% C.NoO. / Coste
Ayuntamiento (0)	22.728.082,09	100,00%	19.213.552,26	100,00%	84,54%	3.514.529,82	100,00%	15,46%
Gerencia del Distrito 02 Eixample (6002)	22.728.082,09	100,00%	19.213.552,26	100,00%	84,54%	3.514.529,82	100,00%	15,46%
· Genéricos Distrito	2.182.443,80	9,60%	2.134.136,49	11,11%	97,79%	48.307,31	1,37%	2,21%
Servicios a las Personas y en el Territorio	11.402.970,55	50,17%	7.936.748,04	41,31%	69,60%	3.466.222,51	98,63%	30,40%
Servicios de Licencias y Espacio Público	9.138.470,62	40,21%	9.138.470,62	47,56%	100,00%	0,00	0,00%	0,00%
Servicios Generales	4.197,12	0,02%	4.197,12	0,02%	100,00%	0,00	0,00%	0,00%
	22.728.082,09	100,00%	19.213.552,26	100,00%	84,54%	3.514.529,82	100,00%	15,46%

*Según Ley Reguladora de las Bases de Régimen Local, Carta Municipal de Barcelona y legislación sectorial a fecha actual.

DISTRITO EIXAMPLE (1102)
COSTES DE LOS SERVICIOS OBLIGATORIOS Y NO OBLIGATORIOS POR FORMA, GERENCIA, SUBPROCESO Y HABITANTE

Forma / Gerencia / Subproceso	Coste Subproceso	Coste por Habitante	Coste Obligatorios*	Coste por Habitante	Coste No Obligatorios	Coste por Habitante
Ayuntamiento (0)	22.728.082,09	85,81	19.213.552,26	72,54	3.514.529,82	13,27
Gerencia del Distrito 02 Eixample (6002)	22.728.082,09	85,81	19.213.552,26	72,54	3.514.529,82	13,27
-Genéricos Distrito	2.182.443,80	8,24	2.134.136,49	8,06	48.307,31	0,18
Servicios a las Personas y en el Territorio	11.402.970,55	43,05	7.936.748,04	29,96	3.466.222,51	13,09
Servicios de Licencias y Espacio Público	9.138.470,62	34,50	9.138.470,62	34,50	0,00	0,00
Servicios Generales	4.197,12	0,02	4.197,12	0,02	0,00	0,00
	22.728.082,09	85,81	19.213.552,26	72,54	3.514.529,82	13,27

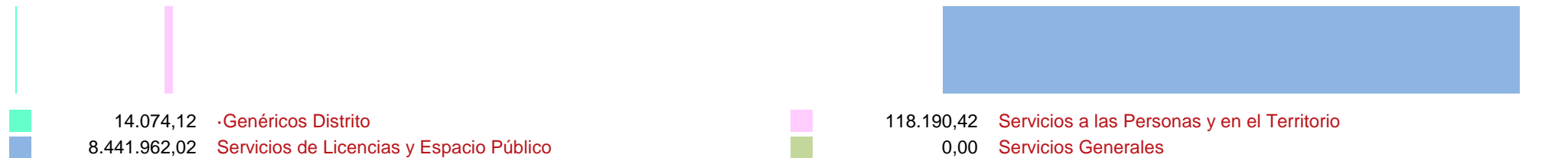

*Según Ley Reguladora de las Bases de Régimen Local, Carta Municipal de Barcelona y legislación sectorial a fecha actual.

Población: 264.874

DISTRITO EIXAMPLE (1102)

COSTES E INGRESOS POR SUBPROCESO

DISTRIBUCIÓN DE LOS COSTES



DISTRIBUCIÓN DE LOS INGRESOS

DISTRITO EIXAMPLE (1102)

COSTES, INGRESOS Y TASAS DE COBERTURA POR FORMA, GERENCIA Y SUBPROCESO

Forma / Gerencia / Subproceso	Coste	Coste Directo	Coste Indirecto	Coste Indirecto Estructura	Ingreso	Tasa de Cobertura
Ayuntamiento (0)	22.728.082,09	9.259.508,48	10.124.010,76	3.344.562,84	8.574.226,56	37,73%
Gerencia del Distrito 02 Eixample (6002)	22.728.082,09	9.259.508,48	10.124.010,76	3.344.562,84	8.574.226,56	37,73%
-Genéricos Distrito	2.182.443,80	1.474.359,28	386.925,86	321.158,66	14.074,12	0,64%
Servicios a las Personas y en el Territorio	11.402.970,55	2.291.353,12	7.433.607,32	1.678.010,11	118.190,42	1,04%
Servicios de Licencias y Espacio Público	9.138.470,62	5.490.960,71	2.302.733,47	1.344.776,44	8.441.962,02	92,38%
Servicios Generales	4.197,12	2.835,38	744,11	617,63	0,00	
	22.728.082,09	9.259.508,48	10.124.010,76	3.344.562,84	8.574.226,56	37,73%

DISTRITO EIXAMPLE (1102)
COSTES, INGRESOS Y TASAS DE COBERTURA POR FORMA, GERENCIA, SUBPROCESO Y ACTIVIDAD

Forma / Gerencia / Subproceso / Actividad / Tarea	Coste	Coste Directo	Coste Indirecto	Coste Indirecto Estructura	Ingreso	Tasa de Cobertura
Ayuntamiento (0)	22.728.082,09	9.259.508,48	10.124.010,76	3.344.562,84	8.574.226,56	37,73%
Gerencia del Distrito 02 Eixample (6002)	22.728.082,09	9.259.508,48	10.124.010,76	3.344.562,84	8.574.226,56	37,73%
·Genéricos Distrito	2.182.443,80	1.474.359,28	386.925,86	321.158,66	14.074,12	0,64%
·Importes no asignables	0,00	0,00	0,00	0,00	3.622,64	
·Importes no asignables	0,00	0,00	0,00	0,00	3.622,64	
Actividades culturales y de divulgación (0907)	232.793,65	157.264,75	41.272,03	34.256,87	0,00	
Alquiler y cesión de espacios (090702)	62.316,11	42.097,92	11.048,03	9.170,16	0,00	
Cursos y talleres (090703)	62.915,62	42.502,92	11.154,32	9.258,38	0,00	
Dinamización cultural (090701)	107.561,92	72.663,92	19.069,67	15.828,33	0,00	
Actuación urbanística (0118)	20.005,13	13.514,55	3.546,71	2.943,86	0,00	
Expedientes de ejecución subsidiaria (011802)	20.005,13	13.514,55	3.546,71	2.943,86	0,00	
Atención al ciudadano y Comunicación (1101)	219.362,80	148.191,48	38.890,87	32.280,45	1.565,98	0,71%
·Importes no asignables	0,00	0,00	0,00	0,00	1.565,98	
Atención a ciudadanos y empresas: licencias, inspecciones, espacio público, ... (110102)	193.609,07	130.793,44	34.324,99	28.490,64	0,00	
Gestión quejas, incidencias y sugerencias (IRIS) (110101)	1.450,27	979,73	257,12	213,41	0,00	
Matrimonios civiles (110103)	24.303,47	16.418,31	4.308,77	3.576,39	0,00	
Atención individual y familiar (0313)	4.440,80	3.000,00	787,31	653,49	0,00	
Prestaciones económicas (031303)	740,13	500,00	131,22	108,91	0,00	
Programas de acción social e integración social (031306)	740,13	500,00	131,22	108,91	0,00	
Servicio de Atención Domiciliaria (SAD) (031302)	740,13	500,00	131,22	108,91	0,00	
Servicios de atención social básica a personas y familias (031301)	740,13	500,00	131,22	108,91	0,00	
Servicios de cobertura de necesidades básicas (031304)	740,13	500,00	131,22	108,91	0,00	
Servicios de prevención de situaciones de exclusión social (031305)	740,13	500,00	131,22	108,91	0,00	
Convivencia y civismo (1103)	14.062,53	9.500,00	2.493,15	2.069,38	0,00	
Convivencia en el espacio público (110301)	14.062,53	9.500,00	2.493,15	2.069,38	0,00	
Coordinación de obras en el espacio público (1201)	16.292,57	11.006,51	2.888,51	2.397,54	0,00	
Mantenimiento preventivo y correctivo de los edificios municipales (120104)	8.146,28	5.503,26	1.444,26	1.198,77	0,00	
Redacción estudios, proyectos de ejecución obras, informes previos y de recepción (120103)	8.146,28	5.503,26	1.444,26	1.198,77	0,00	
Dinamización del territorio (1102)	141.033,86	95.276,03	25.003,92	20.753,91	297,61	0,21%
Actuaciones en materia de leyes de barrio u otros programas comunitarios (110202)	106.667,96	72.060,00	18.911,18	15.696,78	0,00	

DISTRITO EIXAMPLE (1102)
COSTES, INGRESOS Y TASAS DE COBERTURA POR FORMA, GERENCIA, SUBPROCESO Y ACTIVIDAD

Forma / Gerencia / Subproceso / Actividad / Tarea	Coste	Coste Directo	Coste Indirecto	Coste Indirecto Estructura	Ingreso	Tasa de Cobertura
Contacto regular con las entidades y vecinos del territorio (110201)	0,00	0,00	0,00	0,00	297,61	
Dinamización económica (110203)	34.365,90	23.216,03	6.092,74	5.057,13	0,00	
Espacio urbano (1204)	17.639,23	11.916,26	3.127,26	2.595,71	0,00	
Mantenimiento preventivo y correctivo de la vía pública y pavimentación (120405)	17.639,23	11.916,26	3.127,26	2.595,71	0,00	
Explotación y mantenimiento del alumbrado público (0208)	22.015,55	14.872,70	3.903,14	3.239,71	0,00	
Alumbrado público y ornamental (020802)	22.015,55	14.872,70	3.903,14	3.239,71	0,00	
Familia e infancia (0302)	38.888,23	26.271,11	6.894,50	5.722,62	2.167,50	5,57%
·Importes no asignables	0,00	0,00	0,00	0,00	300,00	
Promoción y participación de la infancia (030207)	38.888,23	26.271,11	6.894,50	5.722,62	1.867,50	4,80%
Fiestas (0903)	105.046,35	70.964,51	18.623,69	15.458,15	0,00	
Fiestas de los distritos (090302)	105.046,35	70.964,51	18.623,69	15.458,15	0,00	
Fomento y promoción de la práctica deportiva (0401)	251.852,45	170.140,00	44.650,97	37.061,48	1.900,00	0,75%
·Importes no asignables	0,00	0,00	0,00	0,00	1.900,00	
Deporte en edad escolar (040101)	24.017,31	16.225,00	4.258,03	3.534,28	0,00	
Entidades deportivas (040106)	224.874,60	151.915,00	39.868,06	33.091,54	0,00	
Programas para colectivos (040102)	2.960,53	2.000,00	524,87	435,66	0,00	
Gestión de las inversiones (0116)	8.146,28	5.503,26	1.444,26	1.198,77	0,00	
Coordinación de las inversiones en el territorio (011602)	8.146,28	5.503,26	1.444,26	1.198,77	0,00	
Interculturalidad e inmigración (0306)	1.480,27	1.000,00	262,44	217,83	0,00	
Atención a los Inmigrantes Extranjeros (030607)	134,57	90,91	23,86	19,80	0,00	
Atención a los refugiados (030611)	134,57	90,91	23,86	19,80	0,00	
Cursos de lengua (030609)	134,57	90,91	23,86	19,80	0,00	
Estrategia antirumores (030602)	134,57	90,91	23,86	19,80	0,00	
Informes de arraigo y de vivienda (030605)	134,57	90,91	23,86	19,80	0,00	
Plan de acogida (030603)	134,57	90,91	23,86	19,80	0,00	
Programa de reagrupación: nuevas familias (030604)	134,57	90,91	23,86	19,80	0,00	
Programa Inmigración y educación (030601)	134,57	90,91	23,86	19,80	0,00	
Programa Inmigración y participación (030608)	134,57	90,91	23,86	19,80	0,00	
Programas de interculturalidad convivencia y sensibilización del hecho migratorio (030606)	134,57	90,91	23,86	19,80	0,00	
Promoción social de la inmigración (030610)	134,57	90,91	23,86	19,80	0,00	
Juventud (0308)	38.472,48	25.990,25	6.820,79	5.661,44	500,00	1,30%
·Importes no asignables	0,00	0,00	0,00	0,00	500,00	

DISTRITO EIXAMPLE (1102)
COSTES, INGRESOS Y TASAS DE COBERTURA POR FORMA, GERENCIA, SUBPROCESO Y ACTIVIDAD

Forma / Gerencia / Subproceso / Actividad / Tarea	Coste	Coste Directo	Coste Indirecto	Coste Indirecto Estructura	Ingreso	Tasa de Cobertura
Promoción de los jóvenes (030809)	38.472,48	25.990,25	6.820,79	5.661,44	0,00	
Licencias en la vía pública (0104)	133.544,24	90.216,38	23.676,08	19.651,77	0,00	
Inspecciones de actividades en el espacio público (010406)	11.858,84	8.011,29	2.102,46	1.745,09	0,00	
Licencias de eventos privados en el espacio de uso público (010404)	60.842,70	41.102,54	10.786,81	8.953,34	0,00	
Licencias de ocupación comercial de aceras y espacios de uso público (010403)	60.842,70	41.102,54	10.786,81	8.953,34	0,00	
Limpieza del espacio público (0202)	8.146,28	5.503,26	1.444,26	1.198,77	0,00	
Limpieza de la vía pública y el espacio público (020201)	8.146,28	5.503,26	1.444,26	1.198,77	0,00	
Mujer (0312)	34.734,44	23.465,00	6.158,08	5.111,36	0,00	
Acogida para mujeres e hijos e hijas por violencia machista (031204)	2.997,54	2.025,00	531,43	441,10	0,00	
Campañas de información y sensibilización y prevención (031201)	2.997,54	2.025,00	531,43	441,10	0,00	
Ejecución Plan Lesbianas, Gays, Bisexuales, Transgénero e Intersexuales (LGBTI) (031209)	2.997,54	2.025,00	531,43	441,10	0,00	
Planificación estratégica estudios y evaluación de programas (031207)	2.997,54	2.025,00	531,43	441,10	0,00	
Promoción de la igualdad entre mujeres y hombres (031205)	2.997,54	2.025,00	531,43	441,10	0,00	
Promoción social de las mujeres (031208)	10.754,13	7.265,00	1.906,60	1.582,53	0,00	
Servicios de atención a mujeres que ejercen la prostitución o víctimas de explotación sexual (031206)	2.997,54	2.025,00	531,43	441,10	0,00	
Servicios de atención contra la violencia machista (031202)	2.997,54	2.025,00	531,43	441,10	0,00	
Servicios de prevención contra la violencia machista (031203)	2.997,54	2.025,00	531,43	441,10	0,00	
Personas con discapacidad: servicios de apoyo (0317)	27.495,94	18.575,00	4.874,76	4.046,18	0,00	
Servicios de accesibilidad (031703)	9.165,31	6.191,67	1.624,92	1.348,73	0,00	
Servicios de promoción (031701)	9.165,31	6.191,67	1.624,92	1.348,73	0,00	
Transporte especial (031704)	9.165,31	6.191,67	1.624,92	1.348,73	0,00	
Personas de la tercera edad (0303)	80.526,47	54.400,00	14.276,55	11.849,91	179,49	0,22%
Actividades y coordinación de los centros y espacios municipales para personas de la tercera edad (030301)	51.069,17	34.500,00	9.054,06	7.515,11	0,00	
Promoción de las personas de la tercera edad (030314)	29.457,29	19.900,00	5.222,49	4.334,80	179,49	0,61%
Promoción de las actividades culturales (0901)	1.774,54	1.198,80	314,61	261,13	3.670,76	206,86%
-Importes no asignables	0,00	0,00	0,00	0,00	3.670,76	
Promoción de la cultura popular (090108)	1.774,54	1.198,80	314,61	261,13	0,00	
Promoción económica de la ciudad (1006)	472.600,92	319.267,58	83.787,50	69.545,84	0,00	
Apoyo al comercio y al turismo (100603)	430.251,68	290.658,37	76.279,40	63.313,91	0,00	
Turismo y eventos (100604)	42.349,24	28.609,21	7.508,10	6.231,92	0,00	
Protección del medio ambiente (0211)	44.889,69	30.325,42	7.958,50	6.605,77	0,00	

DISTRITO EIXAMPLE (1102)
COSTES, INGRESOS Y TASAS DE COBERTURA POR FORMA, GERENCIA, SUBPROCESO Y ACTIVIDAD

Forma / Gerencia / Subproceso / Actividad / Tarea	Coste	Coste Directo	Coste Indirecto	Coste Indirecto Estructura	Ingreso	Tasa de Cobertura
Otras actuaciones en el medio ambiente (021104)	44.889,69	30.325,42	7.958,50	6.605,77	0,00	
Salud pública (0311)	3.996,72	2.700,00	708,58	588,14	170,14	4,26%
Promoción de la salud (031106)	3.996,72	2.700,00	708,58	588,14	170,14	4,26%
Trámites de los distritos (1104)	243.202,41	164.296,43	43.117,40	35.788,58	0,00	
Licencias de actividades (110401)	243.202,41	164.296,43	43.117,40	35.788,58	0,00	
Servicios a las Personas y en el Territorio	11.402.970,55	2.291.353,12	7.433.607,32	1.678.010,11	118.190,42	1,04%
Actividades culturales y de divulgación (0907)	704.751,29	141.615,21	459.428,04	103.708,05	49.877,88	7,08%
Alquiler y cesión de espacios (090702)	214.393,87	43.081,06	139.763,57	31.549,24	0,00	
Cursos y talleres (090703)	111.114,18	22.327,68	72.435,44	16.351,07	49.877,88	44,89%
Dinamización cultural (090701)	379.243,24	76.206,47	247.229,03	55.807,74	0,00	
Actividades formativas (0806)	495.698,67	99.607,44	323.146,44	72.944,80	0,00	
Educación medioambiental (080602)	495.698,67	99.607,44	323.146,44	72.944,80	0,00	
Atención al ciudadano y Comunicación (1101)	83.754,69	16.829,96	54.599,76	12.324,97	0,00	
Gestión quejas, incidencias y sugerencias (IRIS) (110101)	74.683,78	15.007,22	48.686,43	10.990,13	0,00	
Matrimonios civiles (110103)	9.070,91	1.822,74	5.913,33	1.334,83	0,00	
Bibliotecas (0908)	267.053,09	53.662,59	174.092,16	39.298,34	2.292,37	0,86%
· Importes no asignables	0,00	0,00	0,00	0,00	2.292,37	
Actividades y coordinación de las bibliotecas (090801)	267.053,09	53.662,59	174.092,16	39.298,34	0,00	
Convivencia y civismo (1103)	2.314.600,00	465.103,89	1.508.889,94	340.606,18	0,00	
Comunidades de vecinos (110303)	1.584.011,66	318.296,89	1.032.618,70	233.096,07	0,00	
Convivencia en el espacio público (110301)	424.464,98	85.293,49	276.709,12	62.462,37	0,00	
Prevención y mediación (110302)	306.123,36	61.513,51	199.562,11	45.047,74	0,00	
Dinamización del territorio (1102)	1.417.658,66	284.869,33	924.173,02	208.616,30	0,00	
Actuaciones en materia de leyes de barrio u otros programas comunitarios (110202)	8.469,13	1.701,82	5.521,03	1.246,28	0,00	
Contacto regular con las entidades y vecinos del territorio (110201)	1.375.313,01	276.360,25	896.567,86	202.384,91	0,00	
Democracia activa (110206)	8.469,13	1.701,82	5.521,03	1.246,28	0,00	
Dinamización económica (110203)	8.469,13	1.701,82	5.521,03	1.246,28	0,00	
Planes y fomento del empleo (110204)	8.469,13	1.701,82	5.521,03	1.246,28	0,00	
Procesos participativos (110205)	8.469,13	1.701,82	5.521,03	1.246,28	0,00	
Educación (0801)	246.160,16	49.464,29	160.472,04	36.223,83	0,00	
Dinamización AMPA / AFA (080106)	30.770,02	6.183,04	20.059,00	4.527,98	0,00	
Educación especial (080104)	30.770,02	6.183,04	20.059,00	4.527,98	0,00	
Educación Infantil y Primaria (080102)	30.770,02	6.183,04	20.059,00	4.527,98	0,00	

DISTRITO EIXAMPLE (1102)
COSTES, INGRESOS Y TASAS DE COBERTURA POR FORMA, GERENCIA, SUBPROCESO Y ACTIVIDAD

Forma / Gerencia / Subproceso / Actividad / Tarea	Coste	Coste Directo	Coste Indirecto	Coste Indirecto Estructura	Ingreso	Tasa de Cobertura
Educación Secundaria y Formación Profesional (080103)	30.770,02	6.183,04	20.059,00	4.527,98	0,00	
Formación para adultos (080105)	30.770,02	6.183,04	20.059,00	4.527,98	0,00	
Formación para adultos (080107)	30.770,02	6.183,04	20.059,00	4.527,98	0,00	
Formación para adultos (080108)	30.770,02	6.183,04	20.059,00	4.527,98	0,00	
Guarderías y espacios familiares (080101)	30.770,02	6.183,04	20.059,00	4.527,98	0,00	
Familia e infancia (0302)	357.456,98	71.828,67	233.026,54	52.601,77	0,00	
Actividades y coordinación de los centros infantiles, espacios adolescentes y ludotecas infantiles (030204)	328.476,55	66.005,24	214.134,17	48.337,14	0,00	
Promoción y participación de la infancia (030207)	28.980,43	5.823,43	18.892,37	4.264,63	0,00	
Fiestas (0903)	1.241.325,76	249.436,38	809.221,44	182.667,94	0,00	
Fiestas de los distritos (090302)	1.241.325,76	249.436,38	809.221,44	182.667,94	0,00	
Fomento y promoción de la práctica deportiva (0401)	152.186,42	30.580,88	99.210,47	22.395,07	26.924,25	17,69%
-Importes no asignables	0,00	0,00	0,00	0,00	26.924,25	
Campañas tiempo de vacaciones (040104)	23.057,66	4.633,29	15.031,31	3.393,06	0,00	
Deporte en edad escolar (040101)	23.057,66	4.633,29	15.031,31	3.393,06	0,00	
Deporte, salud y sociedad (040105)	23.057,66	4.633,29	15.031,31	3.393,06	0,00	
Entidades deportivas (040106)	59.955,79	12.047,73	39.085,23	8.822,83	0,00	
Programas para colectivos (040102)	23.057,66	4.633,29	15.031,31	3.393,06	0,00	
Gestión de instalaciones deportivas (0403)	0,00	0,00	0,00	0,00	12.220,52	
-Importes no asignables	0,00	0,00	0,00	0,00	12.220,52	
Interculturalidad e inmigración (0306)	122.437,09	24.602,94	79.816,85	18.017,29	0,00	
Atención a los Inmigrantes Extranjeros (030607)	8.240,28	1.655,83	5.371,85	1.212,60	0,00	
Atención a los refugiados (030611)	8.240,28	1.655,83	5.371,85	1.212,60	0,00	
Cursos de lengua (030609)	8.240,28	1.655,83	5.371,85	1.212,60	0,00	
Estrategia antirumores (030602)	8.240,28	1.655,83	5.371,85	1.212,60	0,00	
Informes de arraigo y de vivienda (030605)	8.240,28	1.655,83	5.371,85	1.212,60	0,00	
Plan de acogida (030603)	8.240,28	1.655,83	5.371,85	1.212,60	0,00	
Programa de reagrupación: nuevas familias (030604)	8.240,28	1.655,83	5.371,85	1.212,60	0,00	
Programa Inmigración y educación (030601)	8.240,28	1.655,83	5.371,85	1.212,60	0,00	
Programa Inmigración y participación (030608)	8.240,28	1.655,83	5.371,85	1.212,60	0,00	
Programas de interculturalidad convivencia y sensibilización del hecho migratorio (030606)	8.240,28	1.655,83	5.371,85	1.212,60	0,00	
Promoción social de la inmigración (030610)	40.034,29	8.044,63	26.098,39	5.891,27	0,00	
Juventud (0308)	400.565,03	80.490,95	261.128,72	58.945,36	0,00	

DISTRITO EIXAMPLE (1102)
COSTES, INGRESOS Y TASAS DE COBERTURA POR FORMA, GERENCIA, SUBPROCESO Y ACTIVIDAD

Forma / Gerencia / Subproceso / Actividad / Tarea	Coste	Coste Directo	Coste Indirecto	Coste Indirecto Estructura	Ingreso	Tasa de Cobertura
Actividades y coordinación de los centros de jóvenes y Puntos de Información Juvenil (PIJ) (030808)	66.231,89	13.308,87	43.176,63	9.746,39	0,00	
Promoción de los jóvenes (030809)	334.333,14	67.182,08	217.952,09	49.198,97	0,00	
Mujer (0312)	232.800,12	46.779,68	151.762,62	34.257,82	0,00	
Promoción social de las mujeres (031208)	232.800,12	46.779,68	151.762,62	34.257,82	0,00	
Personas con discapacidad: servicios de apoyo (0317)	22.557,58	4.532,80	14.705,31	3.319,47	0,00	
Servicios de promoción (031701)	22.557,58	4.532,80	14.705,31	3.319,47	0,00	
Personas de la tercera edad (0303)	2.737.907,64	550.164,82	1.784.844,59	402.898,23	26.875,40	0,98%
Actividades y coordinación de los centros y espacios municipales para personas de la tercera edad (030301)	1.223.155,62	245.785,21	797.376,31	179.994,11	26.875,40	2,20%
Promoción de las personas de la tercera edad (030314)	1.514.752,01	304.379,61	987.468,27	222.904,13	0,00	
Promoción de las actividades culturales (0901)	53.816,31	10.814,04	35.082,91	7.919,37	0,00	
Promoción de la música (090102)	10.450,70	2.100,00	6.812,82	1.537,88	0,00	
Promoción del patrimonio, de la memoria y la historia (090107)	43.365,62	8.714,04	28.270,09	6.381,49	0,00	
Promoción económica de la ciudad (1006)	497.825,84	100.034,88	324.533,14	73.257,82	0,00	
Apoyo al comercio y al turismo (100603)	497.825,84	100.034,88	324.533,14	73.257,82	0,00	
Salud pública (0311)	54.415,21	10.934,39	35.473,33	8.007,50	0,00	
Promoción de la salud (031106)	54.415,21	10.934,39	35.473,33	8.007,50	0,00	
Servicios de Licencias y Espacio Público	9.138.470,62	5.490.960,71	2.302.733,47	1.344.776,44	8.441.962,02	92,38%
Actuación urbanística (0118)	1.176.175,92	636.451,15	366.643,98	173.080,78	54.749,05	4,65%
Expedientes de ejecución subsidiaria (011802)	60.726,80	39.291,59	12.498,92	8.936,28	1.426,76	2,35%
Expedientes e informes urbanísticos (011801)	908.613,96	485.289,48	289.616,91	133.707,56	40.835,16	4,49%
Tramitación de las licencias de obra mayor (011803)	206.835,16	111.870,08	64.528,15	30.436,94	12.487,13	6,04%
Atención al ciudadano y Comunicación (1101)	1.553.147,51	832.990,34	491.602,93	228.554,24	0,00	
Atención a ciudadanos y empresas: licencias, inspecciones, espacio público, ... (110102)	1.511.884,40	806.292,18	483.110,07	222.482,14	0,00	
Gestión quejas, incidencias y sugerencias (IRIS) (110101)	41.263,12	26.698,16	8.492,86	6.072,10	0,00	
Coordinación de obras en el espacio público (1201)	331.023,78	214.180,35	68.131,45	48.711,98	0,00	
Mantenimiento preventivo y correctivo de los edificios municipales (120104)	267.497,72	173.077,58	55.056,38	39.363,77	0,00	
Redacción estudios, proyectos de ejecución obras, informes previos y de recepción (120103)	63.526,05	41.102,77	13.075,07	9.348,21	0,00	
Espacio urbano (1204)	3.014.535,14	1.950.471,56	620.458,08	443.605,50	7.893,34	0,26%
-Importes no asignables	0,00	0,00	0,00	0,00	7.893,34	
Mantenimiento preventivo y correctivo de la vía pública y pavimentación (120405)	3.014.535,14	1.950.471,56	620.458,08	443.605,50	0,00	

DISTRITO EIXAMPLE (1102)
COSTES, INGRESOS Y TASAS DE COBERTURA POR FORMA, GERENCIA, SUBPROCESO Y ACTIVIDAD

Forma / Gerencia / Subproceso / Actividad / Tarea	Coste	Coste Directo	Coste Indirecto	Coste Indirecto Estructura	Ingreso	Tasa de Cobertura
Explotación y mantenimiento del alumbrado público (0208)	1.745.184,79	1.129.173,53	359.197,67	256.813,58	0,00	
Alumbrado público y ornamental (020802)	1.745.184,79	1.129.173,53	359.197,67	256.813,58	0,00	
Gestión de las inversiones (0116)	87.509,05	56.620,31	18.011,30	12.877,44	0,00	
Coordinación de las inversiones en el territorio (011602)	87.509,05	56.620,31	18.011,30	12.877,44	0,00	
Licencias en la vía pública (0104)	1.115.449,12	597.159,56	354.145,06	164.144,50	8.349.699,77	748,55%
· Importes no asignables	0,00	0,00	0,00	0,00	474.919,66	
Inspecciones de actividades en el espacio público (010406)	908.613,96	485.289,48	289.616,91	133.707,56	3.031.231,15	333,61%
Licencias de obra menor (010407)	206.835,16	111.870,08	64.528,15	30.436,94	0,00	
Licencias de ocupación comercial de aceras y espacios de uso público (010403)	0,00	0,00	0,00	0,00	1.976.727,99	
Licencias de vados en vía pública (010401)	0,00	0,00	0,00	0,00	2.642.943,52	
Reservas de estacionamiento en el espacio público (010402)	0,00	0,00	0,00	0,00	223.877,45	
Limpieza del espacio público (0202)	108.642,31	70.294,00	22.360,99	15.987,32	29.619,86	27,26%
Limpieza de la vía pública y el espacio público (020201)	108.642,31	70.294,00	22.360,99	15.987,32	29.619,86	27,26%
Trámites de los distritos (1104)	6.802,99	3.619,90	2.181,99	1.001,10	0,00	
Licencias de actividades (110401)	6.802,99	3.619,90	2.181,99	1.001,10	0,00	
Servicios Generales	4.197,12	2.835,38	744,11	617,63	0,00	
Fiestas (0903)	4.197,12	2.835,38	744,11	617,63	0,00	
Fiestas de los distritos (090302)	4.197,12	2.835,38	744,11	617,63	0,00	
	22.728.082,09	9.259.508,48	10.124.010,76	3.344.562,84	8.574.226,56	37,73%

DISTRITO EIXAMPLE (1102)
COSTES, INGRESOS Y TASAS DE COBERTURA POR FORMA, GERENCIA, SUBPROCESO, ACTIVIDAD Y ORGANIZACIÓN

Forma / Gerencia / Subproceso / Actividad / Tarea / Organización	Coste	Coste Directo	Coste Indirecto	Coste Indirecto Estructura	Ingreso	Tasa de Cobertura
Ayuntamiento (0)	22.728.082,09	9.259.508,48	10.124.010,76	3.344.562,84	8.574.226,56	37,73%
Gerencia del Distrito 02 Eixample (6002)	22.728.082,09	9.259.508,48	10.124.010,76	3.344.562,84	8.574.226,56	37,73%
-Genéricos Distrito	2.182.443,80	1.474.359,28	386.925,86	321.158,66	14.074,12	0,64%
-Importes no asignables	0,00	0,00	0,00	0,00	3.622,64	
-Importes no asignables	0,00	0,00	0,00	0,00	3.622,64	
Dirección de Servicios Generales (6002.0002)	0,00	0,00	0,00	0,00	3.622,64	
Departamento de Recursos Internos (6002.000201)	0,00	0,00	0,00	0,00	3.622,64	
Actividades culturales y de divulgación (0907)	232.793,65	157.264,75	41.272,03	34.256,87	0,00	
Alquiler y cesión de espacios (090702)	62.316,11	42.097,92	11.048,03	9.170,16	0,00	
Gerencia del Distrito 02 Eixample (6002)	62.151,93	41.987,00	11.018,93	9.146,00	0,00	
Dirección de Servicios Generales (6002.0002)	164,19	110,92	29,11	24,16	0,00	
Departamento de Comunicación (6002.000202)	164,19	110,92	29,11	24,16	0,00	
Cursos y talleres (090703)	62.915,62	42.502,92	11.154,32	9.258,38	0,00	
Gerencia del Distrito 02 Eixample (6002)	62.751,43	42.392,00	11.125,21	9.234,22	0,00	
Dirección de Servicios Generales (6002.0002)	164,19	110,92	29,11	24,16	0,00	
Departamento de Comunicación (6002.000202)	164,19	110,92	29,11	24,16	0,00	
Dinamización cultural (090701)	107.561,92	72.663,92	19.069,67	15.828,33	0,00	
Gerencia del Distrito 02 Eixample (6002)	107.397,73	72.553,00	19.040,56	15.804,17	0,00	
Dirección de Servicios Generales (6002.0002)	164,19	110,92	29,11	24,16	0,00	
Departamento de Comunicación (6002.000202)	164,19	110,92	29,11	24,16	0,00	
Actuación urbanística (0118)	20.005,13	13.514,55	3.546,71	2.943,86	0,00	
Expedientes de ejecución subsidiaria (011802)	20.005,13	13.514,55	3.546,71	2.943,86	0,00	
Gerencia del Distrito 02 Eixample (6002)	20.005,13	13.514,55	3.546,71	2.943,86	0,00	
Atención al ciudadano y Comunicación (1101)	219.362,80	148.191,48	38.890,87	32.280,45	1.565,98	0,71%
-Importes no asignables	0,00	0,00	0,00	0,00	1.565,98	
Gerencia del Distrito 02 Eixample (6002)	0,00	0,00	0,00	0,00	1.565,98	
Atención a ciudadanos y empresas: licencias, inspecciones, espacio público, ... (110102)	193.609,07	130.793,44	34.324,99	28.490,64	0,00	
Gerencia del Distrito 02 Eixample (6002)	177.198,54	119.707,23	31.415,56	26.075,74	0,00	
Dirección de Servicios Generales (6002.0002)	1.450,27	979,73	257,12	213,41	0,00	
Departamento de Comunicación (6002.000202)	1.450,27	979,73	257,12	213,41	0,00	
Consejo Municipal del Distrito (6002.01)	14.960,26	10.106,47	2.652,31	2.201,49	0,00	

DISTRITO EIXAMPLE (1102)
COSTES, INGRESOS Y TASAS DE COBERTURA POR FORMA, GERENCIA, SUBPROCESO, ACTIVIDAD Y ORGANIZACIÓN

Forma / Gerencia / Subproceso / Actividad / Tarea / Organización	Coste	Coste Directo	Coste Indirecto	Coste Indirecto Estructura	Ingreso	Tasa de Cobertura
Concejalía del Distrito (6002.0101)	14.960,26	10.106,47	2.652,31	2.201,49	0,00	
Concejalía del Distrito (6002.0101)	14.960,26	10.106,47	2.652,31	2.201,49	0,00	
Gestión quejas, incidencias y sugerencias (IRIS) (110101)	1.450,27	979,73	257,12	213,41	0,00	
Dirección de Servicios Generales (6002.0002)	1.450,27	979,73	257,12	213,41	0,00	
Departamento de Comunicación (6002.000202)	1.450,27	979,73	257,12	213,41	0,00	
Matrimonios civiles (110103)	24.303,47	16.418,31	4.308,77	3.576,39	0,00	
Dirección de Servicios Generales (6002.0002)	1.450,27	979,73	257,12	213,41	0,00	
Departamento de Comunicación (6002.000202)	1.450,27	979,73	257,12	213,41	0,00	
Consejo Municipal del Distrito (6002.01)	22.853,20	15.438,58	4.051,65	3.362,97	0,00	
Concejalía del Distrito (6002.0101)	22.853,20	15.438,58	4.051,65	3.362,97	0,00	
Concejalía del Distrito (6002.0101)	22.853,20	15.438,58	4.051,65	3.362,97	0,00	
Atención individual y familiar (0313)	4.440,80	3.000,00	787,31	653,49	0,00	
Prestaciones económicas (031303)	740,13	500,00	131,22	108,91	0,00	
Gerencia del Distrito 02 Eixample (6002)	740,13	500,00	131,22	108,91	0,00	
Programas de acción social e integración social (031306)	740,13	500,00	131,22	108,91	0,00	
Gerencia del Distrito 02 Eixample (6002)	740,13	500,00	131,22	108,91	0,00	
Servicio de Atención Domiciliaria (SAD) (031302)	740,13	500,00	131,22	108,91	0,00	
Gerencia del Distrito 02 Eixample (6002)	740,13	500,00	131,22	108,91	0,00	
Servicios de atención social básica a personas y familias (031301)	740,13	500,00	131,22	108,91	0,00	
Gerencia del Distrito 02 Eixample (6002)	740,13	500,00	131,22	108,91	0,00	
Servicios de cobertura de necesidades básicas (031304)	740,13	500,00	131,22	108,91	0,00	
Gerencia del Distrito 02 Eixample (6002)	740,13	500,00	131,22	108,91	0,00	
Servicios de prevención de situaciones de exclusión social (031305)	740,13	500,00	131,22	108,91	0,00	
Gerencia del Distrito 02 Eixample (6002)	740,13	500,00	131,22	108,91	0,00	
Convivencia y civismo (1103)	14.062,53	9.500,00	2.493,15	2.069,38	0,00	
Convivencia en el espacio público (110301)	14.062,53	9.500,00	2.493,15	2.069,38	0,00	
Gerencia del Distrito 02 Eixample (6002)	14.062,53	9.500,00	2.493,15	2.069,38	0,00	
Coordinación de obras en el espacio público (1201)	16.292,57	11.006,51	2.888,51	2.397,54	0,00	
Mantenimiento preventivo y correctivo de los edificios municipales (120104)	8.146,28	5.503,26	1.444,26	1.198,77	0,00	
Gerencia del Distrito 02 Eixample (6002)	8.146,28	5.503,26	1.444,26	1.198,77	0,00	
Redacción estudios, proyectos de ejecución obras, informes previos y de recepción (120103)	8.146,28	5.503,26	1.444,26	1.198,77	0,00	
Gerencia del Distrito 02 Eixample (6002)	8.146,28	5.503,26	1.444,26	1.198,77	0,00	
Dinamización del territorio (1102)	141.033,86	95.276,03	25.003,92	20.753,91	297,61	0,21%

DISTRITO EIXAMPLE (1102)
COSTES, INGRESOS Y TASAS DE COBERTURA POR FORMA, GERENCIA, SUBPROCESO, ACTIVIDAD Y ORGANIZACIÓN

Forma / Gerencia / Subproceso / Actividad / Tarea / Organización	Coste	Coste Directo	Coste Indirecto	Coste Indirecto Estructura	Ingreso	Tasa de Cobertura
Actuaciones en materia de leyes de barrio u otros programas comunitarios (110202)	106.667,96	72.060,00	18.911,18	15.696,78	0,00	
Gerencia del Distrito 02 Eixample (6002)	106.667,96	72.060,00	18.911,18	15.696,78	0,00	
Contacto regular con las entidades y vecinos del territorio (110201)	0,00	0,00	0,00	0,00	297,61	
Gerencia del Distrito 02 Eixample (6002)	0,00	0,00	0,00	0,00	297,61	
Dinamización económica (110203)	34.365,90	23.216,03	6.092,74	5.057,13	0,00	
Oficina de Promoción Económica del Distrito (6002.000001)	34.365,90	23.216,03	6.092,74	5.057,13	0,00	
Espacio urbano (1204)	17.639,23	11.916,26	3.127,26	2.595,71	0,00	
Mantenimiento preventivo y correctivo de la vía pública y pavimentación (120405)	17.639,23	11.916,26	3.127,26	2.595,71	0,00	
Gerencia del Distrito 02 Eixample (6002)	17.639,23	11.916,26	3.127,26	2.595,71	0,00	
Explotación y mantenimiento del alumbrado público (0208)	22.015,55	14.872,70	3.903,14	3.239,71	0,00	
Alumbrado público y ornamental (020802)	22.015,55	14.872,70	3.903,14	3.239,71	0,00	
Gerencia del Distrito 02 Eixample (6002)	22.015,55	14.872,70	3.903,14	3.239,71	0,00	
Familia e infancia (0302)	38.888,23	26.271,11	6.894,50	5.722,62	2.167,50	5,57%
·Importes no asignables	0,00	0,00	0,00	0,00	300,00	
Gerencia del Distrito 02 Eixample (6002)	0,00	0,00	0,00	0,00	300,00	
Promoción y participación de la infancia (030207)	38.888,23	26.271,11	6.894,50	5.722,62	1.867,50	4,80%
Gerencia del Distrito 02 Eixample (6002)	38.888,23	26.271,11	6.894,50	5.722,62	1.867,50	4,80%
Fiestas (0903)	105.046,35	70.964,51	18.623,69	15.458,15	0,00	
Fiestas de los distritos (090302)	105.046,35	70.964,51	18.623,69	15.458,15	0,00	
Gerencia del Distrito 02 Eixample (6002)	104.258,25	70.432,11	18.483,96	15.342,18	0,00	
Dirección de Servicios Generales (6002.0002)	788,09	532,40	139,72	115,97	0,00	
Departamento de Comunicación (6002.000202)	788,09	532,40	139,72	115,97	0,00	
Fomento y promoción de la práctica deportiva (0401)	251.852,45	170.140,00	44.650,97	37.061,48	1.900,00	0,75%
·Importes no asignables	0,00	0,00	0,00	0,00	1.900,00	
Gerencia del Distrito 02 Eixample (6002)	0,00	0,00	0,00	0,00	1.900,00	
Deporte en edad escolar (040101)	24.017,31	16.225,00	4.258,03	3.534,28	0,00	
Gerencia del Distrito 02 Eixample (6002)	24.017,31	16.225,00	4.258,03	3.534,28	0,00	
Entidades deportivas (040106)	224.874,60	151.915,00	39.868,06	33.091,54	0,00	
Gerencia del Distrito 02 Eixample (6002)	224.874,60	151.915,00	39.868,06	33.091,54	0,00	
Programas para colectivos (040102)	2.960,53	2.000,00	524,87	435,66	0,00	
Gerencia del Distrito 02 Eixample (6002)	2.960,53	2.000,00	524,87	435,66	0,00	
Gestión de las inversiones (0116)	8.146,28	5.503,26	1.444,26	1.198,77	0,00	

DISTRITO EIXAMPLE (1102)
COSTES, INGRESOS Y TASAS DE COBERTURA POR FORMA, GERENCIA, SUBPROCESO, ACTIVIDAD Y ORGANIZACIÓN

Forma / Gerencia / Subproceso / Actividad / Tarea / Organización	Coste	Coste Directo	Coste Indirecto	Coste Indirecto Estructura	Ingreso	Tasa de Cobertura
Coordinación de las inversiones en el territorio (011602)	8.146,28	5.503,26	1.444,26	1.198,77	0,00	
Gerencia del Distrito 02 Eixample (6002)	8.146,28	5.503,26	1.444,26	1.198,77	0,00	
Interculturalidad e inmigración (0306)	1.480,27	1.000,00	262,44	217,83	0,00	
Atención a los Inmigrantes Extranjeros (030607)	134,57	90,91	23,86	19,80	0,00	
Gerencia del Distrito 02 Eixample (6002)	134,57	90,91	23,86	19,80	0,00	
Atención a los refugiados (030611)	134,57	90,91	23,86	19,80	0,00	
Gerencia del Distrito 02 Eixample (6002)	134,57	90,91	23,86	19,80	0,00	
Cursos de lengua (030609)	134,57	90,91	23,86	19,80	0,00	
Gerencia del Distrito 02 Eixample (6002)	134,57	90,91	23,86	19,80	0,00	
Estrategia antirumores (030602)	134,57	90,91	23,86	19,80	0,00	
Gerencia del Distrito 02 Eixample (6002)	134,57	90,91	23,86	19,80	0,00	
Informes de arraigo y de vivienda (030605)	134,57	90,91	23,86	19,80	0,00	
Gerencia del Distrito 02 Eixample (6002)	134,57	90,91	23,86	19,80	0,00	
Plan de acogida (030603)	134,57	90,91	23,86	19,80	0,00	
Gerencia del Distrito 02 Eixample (6002)	134,57	90,91	23,86	19,80	0,00	
Programa de reagrupación: nuevas familias (030604)	134,57	90,91	23,86	19,80	0,00	
Gerencia del Distrito 02 Eixample (6002)	134,57	90,91	23,86	19,80	0,00	
Programa Inmigración y educación (030601)	134,57	90,91	23,86	19,80	0,00	
Gerencia del Distrito 02 Eixample (6002)	134,57	90,91	23,86	19,80	0,00	
Programa Inmigración y participación (030608)	134,57	90,91	23,86	19,80	0,00	
Gerencia del Distrito 02 Eixample (6002)	134,57	90,91	23,86	19,80	0,00	
Programas de interculturalidad convivencia y sensibilización del hecho migratorio (030606)	134,57	90,91	23,86	19,80	0,00	
Gerencia del Distrito 02 Eixample (6002)	134,57	90,91	23,86	19,80	0,00	
Promoción social de la inmigración (030610)	134,57	90,91	23,86	19,80	0,00	
Gerencia del Distrito 02 Eixample (6002)	134,57	90,91	23,86	19,80	0,00	
Juventud (0308)	38.472,48	25.990,25	6.820,79	5.661,44	500,00	1,30%
· Importes no asignables	0,00	0,00	0,00	0,00	500,00	
Gerencia del Distrito 02 Eixample (6002)	0,00	0,00	0,00	0,00	500,00	
Promoción de los jóvenes (030809)	38.472,48	25.990,25	6.820,79	5.661,44	0,00	
Gerencia del Distrito 02 Eixample (6002)	38.472,48	25.990,25	6.820,79	5.661,44	0,00	
Licencias en la vía pública (0104)	133.544,24	90.216,38	23.676,08	19.651,77	0,00	
Inspecciones de actividades en el espacio público (010406)	11.858,84	8.011,29	2.102,46	1.745,09	0,00	
Gerencia del Distrito 02 Eixample (6002)	11.858,84	8.011,29	2.102,46	1.745,09	0,00	

DISTRITO EIXAMPLE (1102)
COSTES, INGRESOS Y TASAS DE COBERTURA POR FORMA, GERENCIA, SUBPROCESO, ACTIVIDAD Y ORGANIZACIÓN

Forma / Gerencia / Subproceso / Actividad / Tarea / Organización	Coste	Coste Directo	Coste Indirecto	Coste Indirecto Estructura	Ingreso	Tasa de Cobertura
Licencias de eventos privados en el espacio de uso público (010404)	60.842,70	41.102,54	10.786,81	8.953,34	0,00	
Gerencia del Distrito 02 Eixample (6002)	60.842,70	41.102,54	10.786,81	8.953,34	0,00	
Licencias de ocupación comercial de aceras y espacios de uso público (010403)	60.842,70	41.102,54	10.786,81	8.953,34	0,00	
Gerencia del Distrito 02 Eixample (6002)	60.842,70	41.102,54	10.786,81	8.953,34	0,00	
Limpieza del espacio público (0202)	8.146,28	5.503,26	1.444,26	1.198,77	0,00	
Limpieza de la vía pública y el espacio público (020201)	8.146,28	5.503,26	1.444,26	1.198,77	0,00	
Gerencia del Distrito 02 Eixample (6002)	8.146,28	5.503,26	1.444,26	1.198,77	0,00	
Mujer (0312)	34.734,44	23.465,00	6.158,08	5.111,36	0,00	
Acogida para mujeres e hijos e hijas por violencia machista (031204)	2.997,54	2.025,00	531,43	441,10	0,00	
Gerencia del Distrito 02 Eixample (6002)	2.997,54	2.025,00	531,43	441,10	0,00	
Campañas de información y sensibilización y prevención (031201)	2.997,54	2.025,00	531,43	441,10	0,00	
Gerencia del Distrito 02 Eixample (6002)	2.997,54	2.025,00	531,43	441,10	0,00	
Ejecución Plan Lesbianas, Gays, Bisexuales, Transgénero e Intersexuales (LGBTI) (031209)	2.997,54	2.025,00	531,43	441,10	0,00	
Gerencia del Distrito 02 Eixample (6002)	2.997,54	2.025,00	531,43	441,10	0,00	
Planificación estratégica estudios y evaluación de programas (031207)	2.997,54	2.025,00	531,43	441,10	0,00	
Gerencia del Distrito 02 Eixample (6002)	2.997,54	2.025,00	531,43	441,10	0,00	
Promoción de la igualdad entre mujeres y hombres (031205)	2.997,54	2.025,00	531,43	441,10	0,00	
Gerencia del Distrito 02 Eixample (6002)	2.997,54	2.025,00	531,43	441,10	0,00	
Promoción social de las mujeres (031208)	10.754,13	7.265,00	1.906,60	1.582,53	0,00	
Gerencia del Distrito 02 Eixample (6002)	10.754,13	7.265,00	1.906,60	1.582,53	0,00	
Servicios de atención a mujeres que ejercen la prostitución o víctimas de explotación sexual (031206)	2.997,54	2.025,00	531,43	441,10	0,00	
Gerencia del Distrito 02 Eixample (6002)	2.997,54	2.025,00	531,43	441,10	0,00	
Servicios de atención contra la violencia machista (031202)	2.997,54	2.025,00	531,43	441,10	0,00	
Gerencia del Distrito 02 Eixample (6002)	2.997,54	2.025,00	531,43	441,10	0,00	
Servicios de prevención contra la violencia machista (031203)	2.997,54	2.025,00	531,43	441,10	0,00	
Gerencia del Distrito 02 Eixample (6002)	2.997,54	2.025,00	531,43	441,10	0,00	
Personas con discapacidad: servicios de apoyo (0317)	27.495,94	18.575,00	4.874,76	4.046,18	0,00	
Servicios de accesibilidad (031703)	9.165,31	6.191,67	1.624,92	1.348,73	0,00	
Gerencia del Distrito 02 Eixample (6002)	9.165,31	6.191,67	1.624,92	1.348,73	0,00	
Servicios de promoción (031701)	9.165,31	6.191,67	1.624,92	1.348,73	0,00	
Gerencia del Distrito 02 Eixample (6002)	9.165,31	6.191,67	1.624,92	1.348,73	0,00	

DISTRITO EIXAMPLE (1102)
COSTES, INGRESOS Y TASAS DE COBERTURA POR FORMA, GERENCIA, SUBPROCESO, ACTIVIDAD Y ORGANIZACIÓN

Forma / Gerencia / Subproceso / Actividad / Tarea / Organización	Coste	Coste Directo	Coste Indirecto	Coste Indirecto Estructura	Ingreso	Tasa de Cobertura
Transporte especial (031704)	9.165,31	6.191,67	1.624,92	1.348,73	0,00	
Gerencia del Distrito 02 Eixample (6002)	9.165,31	6.191,67	1.624,92	1.348,73	0,00	
Personas de la tercera edad (0303)	80.526,47	54.400,00	14.276,55	11.849,91	179,49	0,22%
Actividades y coordinación de los centros y espacios municipales para personas de la tercera edad (030301)	51.069,17	34.500,00	9.054,06	7.515,11	0,00	
Gerencia del Distrito 02 Eixample (6002)	51.069,17	34.500,00	9.054,06	7.515,11	0,00	
Promoción de las personas de la tercera edad (030314)	29.457,29	19.900,00	5.222,49	4.334,80	179,49	0,61%
Gerencia del Distrito 02 Eixample (6002)	29.457,29	19.900,00	5.222,49	4.334,80	179,49	0,61%
Promoción de las actividades culturales (0901)	1.774,54	1.198,80	314,61	261,13	3.670,76	206,86%
· Importes no asignables	0,00	0,00	0,00	0,00	3.670,76	
Gerencia del Distrito 02 Eixample (6002)	0,00	0,00	0,00	0,00	3.670,76	
Promoción de la cultura popular (090108)	1.774,54	1.198,80	314,61	261,13	0,00	
Dirección de Servicios Generales (6002.0002)	1.774,54	1.198,80	314,61	261,13	0,00	
Departamento de Comunicación (6002.000202)	1.774,54	1.198,80	314,61	261,13	0,00	
Promoción económica de la ciudad (1006)	472.600,92	319.267,58	83.787,50	69.545,84	0,00	
Apoyo al comercio y al turismo (100603)	430.251,68	290.658,37	76.279,40	63.313,91	0,00	
Gerencia del Distrito 02 Eixample (6002)	41.595,47	28.100,00	7.374,47	6.121,00	0,00	
Oficina de Promoción Económica del Distrito (6002.000001)	388.656,21	262.558,37	68.904,93	57.192,91	0,00	
Turismo y eventos (100604)	42.349,24	28.609,21	7.508,10	6.231,92	0,00	
Oficina de Promoción Económica del Distrito (6002.000001)	42.349,24	28.609,21	7.508,10	6.231,92	0,00	
Protección del medio ambiente (0211)	44.889,69	30.325,42	7.958,50	6.605,77	0,00	
Otras actuaciones en el medio ambiente (021104)	44.889,69	30.325,42	7.958,50	6.605,77	0,00	
Gerencia del Distrito 02 Eixample (6002)	44.889,69	30.325,42	7.958,50	6.605,77	0,00	
Salud pública (0311)	3.996,72	2.700,00	708,58	588,14	170,14	4,26%
Promoción de la salud (031106)	3.996,72	2.700,00	708,58	588,14	170,14	4,26%
Gerencia del Distrito 02 Eixample (6002)	3.996,72	2.700,00	708,58	588,14	170,14	4,26%
Trámites de los distritos (1104)	243.202,41	164.296,43	43.117,40	35.788,58	0,00	
Licencias de actividades (110401)	243.202,41	164.296,43	43.117,40	35.788,58	0,00	
Gerencia del Distrito 02 Eixample (6002)	243.202,41	164.296,43	43.117,40	35.788,58	0,00	
Servicios a las Personas y en el Territorio	11.402.970,55	2.291.353,12	7.433.607,32	1.678.010,11	118.190,42	1,04%
Actividades culturales y de divulgación (0907)	704.751,29	141.615,21	459.428,04	103.708,05	49.877,88	7,08%
Alquiler y cesión de espacios (090702)	214.393,87	43.081,06	139.763,57	31.549,24	0,00	
Dirección de Servicios a las Personas y el Territorio (6002.0003)	214.393,87	43.081,06	139.763,57	31.549,24	0,00	
Dirección de Servicios a las Personas y el Territorio (6002.0003)	214.393,87	43.081,06	139.763,57	31.549,24	0,00	

DISTRITO EIXAMPLE (1102)
COSTES, INGRESOS Y TASAS DE COBERTURA POR FORMA, GERENCIA, SUBPROCESO, ACTIVIDAD Y ORGANIZACIÓN

Forma / Gerencia / Subproceso / Actividad / Tarea / Organización	Coste	Coste Directo	Coste Indirecto	Coste Indirecto Estructura	Ingreso	Tasa de Cobertura
Cursos y talleres (090703)	111.114,18	22.327,68	72.435,44	16.351,07	49.877,88	44,89%
Dirección de Servicios a las Personas y el Territorio (6002.0003)	111.114,18	22.327,68	72.435,44	16.351,07	49.877,88	44,89%
Dirección de Servicios a las Personas y el Territorio (6002.0003)	111.114,18	22.327,68	72.435,44	16.351,07	49.877,88	44,89%
Dinamización cultural (090701)	379.243,24	76.206,47	247.229,03	55.807,74	0,00	
Dirección de Servicios a las Personas y el Territorio (6002.0003)	379.243,24	76.206,47	247.229,03	55.807,74	0,00	
Dirección de Servicios a las Personas y el Territorio (6002.0003)	379.243,24	76.206,47	247.229,03	55.807,74	0,00	
Actividades formativas (0806)	495.698,67	99.607,44	323.146,44	72.944,80	0,00	
Educación medioambiental (080602)	495.698,67	99.607,44	323.146,44	72.944,80	0,00	
Dirección de Servicios a las Personas y el Territorio (6002.0003)	495.698,67	99.607,44	323.146,44	72.944,80	0,00	
Dirección de Servicios a las Personas y el Territorio (6002.0003)	495.698,67	99.607,44	323.146,44	72.944,80	0,00	
Atención al ciudadano y Comunicación (1101)	83.754,69	16.829,96	54.599,76	12.324,97	0,00	
Gestión quejas, incidencias y sugerencias (IRIS) (110101)	74.683,78	15.007,22	48.686,43	10.990,13	0,00	
Dirección de Servicios a las Personas y el Territorio (6002.0003)	74.683,78	15.007,22	48.686,43	10.990,13	0,00	
Dirección de Servicios a las Personas y el Territorio (6002.0003)	74.683,78	15.007,22	48.686,43	10.990,13	0,00	
Matrimonios civiles (110103)	9.070,91	1.822,74	5.913,33	1.334,83	0,00	
Dirección de Servicios a las Personas y el Territorio (6002.0003)	9.070,91	1.822,74	5.913,33	1.334,83	0,00	
Dirección de Servicios a las Personas y el Territorio (6002.0003)	9.070,91	1.822,74	5.913,33	1.334,83	0,00	
Bibliotecas (0908)	267.053,09	53.662,59	174.092,16	39.298,34	2.292,37	0,86%
-Importes no asignables	0,00	0,00	0,00	0,00	2.292,37	
Dirección de Servicios a las Personas y el Territorio (6002.0003)	0,00	0,00	0,00	0,00	2.292,37	
Dirección de Servicios a las Personas y el Territorio (6002.0003)	0,00	0,00	0,00	0,00	2.292,37	
Actividades y coordinación de las bibliotecas (090801)	267.053,09	53.662,59	174.092,16	39.298,34	0,00	
Dirección de Servicios a las Personas y el Territorio (6002.0003)	267.053,09	53.662,59	174.092,16	39.298,34	0,00	
Dirección de Servicios a las Personas y el Territorio (6002.0003)	267.053,09	53.662,59	174.092,16	39.298,34	0,00	
Convivencia y civismo (1103)	2.314.600,00	465.103,89	1.508.889,94	340.606,18	0,00	
Comunidades de vecinos (110303)	1.584.011,66	318.296,89	1.032.618,70	233.096,07	0,00	
Dirección de Servicios a las Personas y el Territorio (6002.0003)	1.584.011,66	318.296,89	1.032.618,70	233.096,07	0,00	
Dirección de Servicios a las Personas y el Territorio (6002.0003)	1.584.011,66	318.296,89	1.032.618,70	233.096,07	0,00	
Convivencia en el espacio público (110301)	424.464,98	85.293,49	276.709,12	62.462,37	0,00	
Dirección de Servicios a las Personas y el Territorio (6002.0003)	424.464,98	85.293,49	276.709,12	62.462,37	0,00	
Dirección de Servicios a las Personas y el Territorio (6002.0003)	424.464,98	85.293,49	276.709,12	62.462,37	0,00	
Prevención y mediación (110302)	306.123,36	61.513,51	199.562,11	45.047,74	0,00	
Dirección de Servicios a las Personas y el Territorio (6002.0003)	306.123,36	61.513,51	199.562,11	45.047,74	0,00	

DISTRITO EIXAMPLE (1102)
COSTES, INGRESOS Y TASAS DE COBERTURA POR FORMA, GERENCIA, SUBPROCESO, ACTIVIDAD Y ORGANIZACIÓN

Forma / Gerencia / Subproceso / Actividad / Tarea / Organización	Coste	Coste Directo	Coste Indirecto	Coste Indirecto Estructura	Ingreso	Tasa de Cobertura
Dirección de Servicios a las Personas y el Territorio (6002.0003)	306.123,36	61.513,51	199.562,11	45.047,74	0,00	
Dinamización del territorio (1102)	1.417.658,66	284.869,33	924.173,02	208.616,30	0,00	
Actuaciones en materia de leyes de barrio u otros programas comunitarios (110202)	8.469,13	1.701,82	5.521,03	1.246,28	0,00	
Dirección de Servicios a las Personas y el Territorio (6002.0003)	8.469,13	1.701,82	5.521,03	1.246,28	0,00	
Dirección de Servicios a las Personas y el Territorio (6002.0003)	8.469,13	1.701,82	5.521,03	1.246,28	0,00	
Contacto regular con las entidades y vecinos del territorio (110201)	1.375.313,01	276.360,25	896.567,86	202.384,91	0,00	
Dirección de Servicios a las Personas y el Territorio (6002.0003)	1.375.313,01	276.360,25	896.567,86	202.384,91	0,00	
Dirección de Servicios a las Personas y el Territorio (6002.0003)	1.375.313,01	276.360,25	896.567,86	202.384,91	0,00	
Democracia activa (110206)	8.469,13	1.701,82	5.521,03	1.246,28	0,00	
Dirección de Servicios a las Personas y el Territorio (6002.0003)	8.469,13	1.701,82	5.521,03	1.246,28	0,00	
Dirección de Servicios a las Personas y el Territorio (6002.0003)	8.469,13	1.701,82	5.521,03	1.246,28	0,00	
Dinamización económica (110203)	8.469,13	1.701,82	5.521,03	1.246,28	0,00	
Dirección de Servicios a las Personas y el Territorio (6002.0003)	8.469,13	1.701,82	5.521,03	1.246,28	0,00	
Dirección de Servicios a las Personas y el Territorio (6002.0003)	8.469,13	1.701,82	5.521,03	1.246,28	0,00	
Planes y fomento del empleo (110204)	8.469,13	1.701,82	5.521,03	1.246,28	0,00	
Dirección de Servicios a las Personas y el Territorio (6002.0003)	8.469,13	1.701,82	5.521,03	1.246,28	0,00	
Dirección de Servicios a las Personas y el Territorio (6002.0003)	8.469,13	1.701,82	5.521,03	1.246,28	0,00	
Procesos participativos (110205)	8.469,13	1.701,82	5.521,03	1.246,28	0,00	
Dirección de Servicios a las Personas y el Territorio (6002.0003)	8.469,13	1.701,82	5.521,03	1.246,28	0,00	
Dirección de Servicios a las Personas y el Territorio (6002.0003)	8.469,13	1.701,82	5.521,03	1.246,28	0,00	
Educación (0801)	246.160,16	49.464,29	160.472,04	36.223,83	0,00	
Dinamización AMPA / AFA (080106)	30.770,02	6.183,04	20.059,00	4.527,98	0,00	
Dirección de Servicios a las Personas y el Territorio (6002.0003)	30.770,02	6.183,04	20.059,00	4.527,98	0,00	
Dirección de Servicios a las Personas y el Territorio (6002.0003)	30.770,02	6.183,04	20.059,00	4.527,98	0,00	
Educación especial (080104)	30.770,02	6.183,04	20.059,00	4.527,98	0,00	
Dirección de Servicios a las Personas y el Territorio (6002.0003)	30.770,02	6.183,04	20.059,00	4.527,98	0,00	
Dirección de Servicios a las Personas y el Territorio (6002.0003)	30.770,02	6.183,04	20.059,00	4.527,98	0,00	
Educación Infantil y Primaria (080102)	30.770,02	6.183,04	20.059,00	4.527,98	0,00	
Dirección de Servicios a las Personas y el Territorio (6002.0003)	30.770,02	6.183,04	20.059,00	4.527,98	0,00	
Dirección de Servicios a las Personas y el Territorio (6002.0003)	30.770,02	6.183,04	20.059,00	4.527,98	0,00	
Educación Secundaria y Formación Profesional (080103)	30.770,02	6.183,04	20.059,00	4.527,98	0,00	
Dirección de Servicios a las Personas y el Territorio (6002.0003)	30.770,02	6.183,04	20.059,00	4.527,98	0,00	
Dirección de Servicios a las Personas y el Territorio (6002.0003)	30.770,02	6.183,04	20.059,00	4.527,98	0,00	

DISTRITO EIXAMPLE (1102)
COSTES, INGRESOS Y TASAS DE COBERTURA POR FORMA, GERENCIA, SUBPROCESO, ACTIVIDAD Y ORGANIZACIÓN

Forma / Gerencia / Subproceso / Actividad / Tarea / Organización	Coste	Coste Directo	Coste Indirecto	Coste Indirecto Estructura	Ingreso	Tasa de Cobertura
Formación para adultos (080105)	30.770,02	6.183,04	20.059,00	4.527,98	0,00	
Dirección de Servicios a las Personas y el Territorio (6002.0003)	30.770,02	6.183,04	20.059,00	4.527,98	0,00	
Dirección de Servicios a las Personas y el Territorio (6002.0003)	30.770,02	6.183,04	20.059,00	4.527,98	0,00	
Formación para adultos (080107)	30.770,02	6.183,04	20.059,00	4.527,98	0,00	
Dirección de Servicios a las Personas y el Territorio (6002.0003)	30.770,02	6.183,04	20.059,00	4.527,98	0,00	
Dirección de Servicios a las Personas y el Territorio (6002.0003)	30.770,02	6.183,04	20.059,00	4.527,98	0,00	
Formación para adultos (080108)	30.770,02	6.183,04	20.059,00	4.527,98	0,00	
Dirección de Servicios a las Personas y el Territorio (6002.0003)	30.770,02	6.183,04	20.059,00	4.527,98	0,00	
Dirección de Servicios a las Personas y el Territorio (6002.0003)	30.770,02	6.183,04	20.059,00	4.527,98	0,00	
Guarderías y espacios familiares (080101)	30.770,02	6.183,04	20.059,00	4.527,98	0,00	
Dirección de Servicios a las Personas y el Territorio (6002.0003)	30.770,02	6.183,04	20.059,00	4.527,98	0,00	
Dirección de Servicios a las Personas y el Territorio (6002.0003)	30.770,02	6.183,04	20.059,00	4.527,98	0,00	
Familia e infancia (0302)	357.456,98	71.828,67	233.026,54	52.601,77	0,00	
Actividades y coordinación de los centros infantiles, espacios adolescentes y ludotecas infantiles (030204)	328.476,55	66.005,24	214.134,17	48.337,14	0,00	
Dirección de Servicios a las Personas y el Territorio (6002.0003)	328.476,55	66.005,24	214.134,17	48.337,14	0,00	
Dirección de Servicios a las Personas y el Territorio (6002.0003)	328.476,55	66.005,24	214.134,17	48.337,14	0,00	
Promoción y participación de la infancia (030207)	28.980,43	5.823,43	18.892,37	4.264,63	0,00	
Dirección de Servicios a las Personas y el Territorio (6002.0003)	28.980,43	5.823,43	18.892,37	4.264,63	0,00	
Dirección de Servicios a las Personas y el Territorio (6002.0003)	28.980,43	5.823,43	18.892,37	4.264,63	0,00	
Fiestas (0903)	1.241.325,76	249.436,38	809.221,44	182.667,94	0,00	
Fiestas de los distritos (090302)	1.241.325,76	249.436,38	809.221,44	182.667,94	0,00	
Dirección de Servicios a las Personas y el Territorio (6002.0003)	1.241.325,76	249.436,38	809.221,44	182.667,94	0,00	
Dirección de Servicios a las Personas y el Territorio (6002.0003)	1.241.325,76	249.436,38	809.221,44	182.667,94	0,00	
Fomento y promoción de la práctica deportiva (0401)	152.186,42	30.580,88	99.210,47	22.395,07	26.924,25	17,69%
-Importes no asignables	0,00	0,00	0,00	0,00	26.924,25	
Dirección de Servicios a las Personas y el Territorio (6002.0003)	0,00	0,00	0,00	0,00	26.924,25	
Dirección de Servicios a las Personas y el Territorio (6002.0003)	0,00	0,00	0,00	0,00	26.924,25	
Campañas tiempo de vacaciones (040104)	23.057,66	4.633,29	15.031,31	3.393,06	0,00	
Dirección de Servicios a las Personas y el Territorio (6002.0003)	23.057,66	4.633,29	15.031,31	3.393,06	0,00	
Dirección de Servicios a las Personas y el Territorio (6002.0003)	23.057,66	4.633,29	15.031,31	3.393,06	0,00	
Deporte en edad escolar (040101)	23.057,66	4.633,29	15.031,31	3.393,06	0,00	
Dirección de Servicios a las Personas y el Territorio (6002.0003)	23.057,66	4.633,29	15.031,31	3.393,06	0,00	
Dirección de Servicios a las Personas y el Territorio (6002.0003)	23.057,66	4.633,29	15.031,31	3.393,06	0,00	

DISTRITO EIXAMPLE (1102)
COSTES, INGRESOS Y TASAS DE COBERTURA POR FORMA, GERENCIA, SUBPROCESO, ACTIVIDAD Y ORGANIZACIÓN

Forma / Gerencia / Subproceso / Actividad / Tarea / Organización	Coste	Coste Directo	Coste Indirecto	Coste Indirecto Estructura	Ingreso	Tasa de Cobertura
Deporte, salud y sociedad (040105)	23.057,66	4.633,29	15.031,31	3.393,06	0,00	
Dirección de Servicios a las Personas y el Territorio (6002.0003)	23.057,66	4.633,29	15.031,31	3.393,06	0,00	
Dirección de Servicios a las Personas y el Territorio (6002.0003)	23.057,66	4.633,29	15.031,31	3.393,06	0,00	
Entidades deportivas (040106)	59.955,79	12.047,73	39.085,23	8.822,83	0,00	
Dirección de Servicios a las Personas y el Territorio (6002.0003)	59.955,79	12.047,73	39.085,23	8.822,83	0,00	
Dirección de Servicios a las Personas y el Territorio (6002.0003)	59.955,79	12.047,73	39.085,23	8.822,83	0,00	
Programas para colectivos (040102)	23.057,66	4.633,29	15.031,31	3.393,06	0,00	
Dirección de Servicios a las Personas y el Territorio (6002.0003)	23.057,66	4.633,29	15.031,31	3.393,06	0,00	
Dirección de Servicios a las Personas y el Territorio (6002.0003)	23.057,66	4.633,29	15.031,31	3.393,06	0,00	
Gestión de instalaciones deportivas (0403)	0,00	0,00	0,00	0,00	12.220,52	
·Importes no asignables	0,00	0,00	0,00	0,00	12.220,52	
Dirección de Servicios a las Personas y el Territorio (6002.0003)	0,00	0,00	0,00	0,00	12.220,52	
Dirección de Servicios a las Personas y el Territorio (6002.0003)	0,00	0,00	0,00	0,00	12.220,52	
Interculturalidad e inmigración (0306)	122.437,09	24.602,94	79.816,85	18.017,29	0,00	
Atención a los Inmigrantes Extranjeros (030607)	8.240,28	1.655,83	5.371,85	1.212,60	0,00	
Dirección de Servicios a las Personas y el Territorio (6002.0003)	8.240,28	1.655,83	5.371,85	1.212,60	0,00	
Dirección de Servicios a las Personas y el Territorio (6002.0003)	8.240,28	1.655,83	5.371,85	1.212,60	0,00	
Atención a los refugiados (030611)	8.240,28	1.655,83	5.371,85	1.212,60	0,00	
Dirección de Servicios a las Personas y el Territorio (6002.0003)	8.240,28	1.655,83	5.371,85	1.212,60	0,00	
Dirección de Servicios a las Personas y el Territorio (6002.0003)	8.240,28	1.655,83	5.371,85	1.212,60	0,00	
Cursos de lengua (030609)	8.240,28	1.655,83	5.371,85	1.212,60	0,00	
Dirección de Servicios a las Personas y el Territorio (6002.0003)	8.240,28	1.655,83	5.371,85	1.212,60	0,00	
Dirección de Servicios a las Personas y el Territorio (6002.0003)	8.240,28	1.655,83	5.371,85	1.212,60	0,00	
Estrategia antirumores (030602)	8.240,28	1.655,83	5.371,85	1.212,60	0,00	
Dirección de Servicios a las Personas y el Territorio (6002.0003)	8.240,28	1.655,83	5.371,85	1.212,60	0,00	
Dirección de Servicios a las Personas y el Territorio (6002.0003)	8.240,28	1.655,83	5.371,85	1.212,60	0,00	
Informes de arraigo y de vivienda (030605)	8.240,28	1.655,83	5.371,85	1.212,60	0,00	
Dirección de Servicios a las Personas y el Territorio (6002.0003)	8.240,28	1.655,83	5.371,85	1.212,60	0,00	
Dirección de Servicios a las Personas y el Territorio (6002.0003)	8.240,28	1.655,83	5.371,85	1.212,60	0,00	
Plan de acogida (030603)	8.240,28	1.655,83	5.371,85	1.212,60	0,00	
Dirección de Servicios a las Personas y el Territorio (6002.0003)	8.240,28	1.655,83	5.371,85	1.212,60	0,00	
Dirección de Servicios a las Personas y el Territorio (6002.0003)	8.240,28	1.655,83	5.371,85	1.212,60	0,00	
Programa de reagrupación: nuevas familias (030604)	8.240,28	1.655,83	5.371,85	1.212,60	0,00	

DISTRITO EIXAMPLE (1102)
COSTES, INGRESOS Y TASAS DE COBERTURA POR FORMA, GERENCIA, SUBPROCESO, ACTIVIDAD Y ORGANIZACIÓN

Forma / Gerencia / Subproceso / Actividad / Tarea / Organización	Coste	Coste Directo	Coste Indirecto	Coste Indirecto Estructura	Ingreso	Tasa de Cobertura
Dirección de Servicios a las Personas y el Territorio (6002.0003)	8.240,28	1.655,83	5.371,85	1.212,60	0,00	
Dirección de Servicios a las Personas y el Territorio (6002.0003)	8.240,28	1.655,83	5.371,85	1.212,60	0,00	
Programa Inmigración y educación (030601)	8.240,28	1.655,83	5.371,85	1.212,60	0,00	
Dirección de Servicios a las Personas y el Territorio (6002.0003)	8.240,28	1.655,83	5.371,85	1.212,60	0,00	
Dirección de Servicios a las Personas y el Territorio (6002.0003)	8.240,28	1.655,83	5.371,85	1.212,60	0,00	
Programa Inmigración y participación (030608)	8.240,28	1.655,83	5.371,85	1.212,60	0,00	
Dirección de Servicios a las Personas y el Territorio (6002.0003)	8.240,28	1.655,83	5.371,85	1.212,60	0,00	
Dirección de Servicios a las Personas y el Territorio (6002.0003)	8.240,28	1.655,83	5.371,85	1.212,60	0,00	
Programas de interculturalidad convivencia y sensibilización del hecho migratorio (030606)	8.240,28	1.655,83	5.371,85	1.212,60	0,00	
Dirección de Servicios a las Personas y el Territorio (6002.0003)	8.240,28	1.655,83	5.371,85	1.212,60	0,00	
Dirección de Servicios a las Personas y el Territorio (6002.0003)	8.240,28	1.655,83	5.371,85	1.212,60	0,00	
Promoción social de la inmigración (030610)	40.034,29	8.044,63	26.098,39	5.891,27	0,00	
Dirección de Servicios a las Personas y el Territorio (6002.0003)	40.034,29	8.044,63	26.098,39	5.891,27	0,00	
Dirección de Servicios a las Personas y el Territorio (6002.0003)	40.034,29	8.044,63	26.098,39	5.891,27	0,00	
Juventud (0308)	400.565,03	80.490,95	261.128,72	58.945,36	0,00	
Actividades y coordinación de los centros de jóvenes y Puntos de Información Juvenil (PIJ) (030808)	66.231,89	13.308,87	43.176,63	9.746,39	0,00	
Dirección de Servicios a las Personas y el Territorio (6002.0003)	66.231,89	13.308,87	43.176,63	9.746,39	0,00	
Dirección de Servicios a las Personas y el Territorio (6002.0003)	66.231,89	13.308,87	43.176,63	9.746,39	0,00	
Promoción de los jóvenes (030809)	334.333,14	67.182,08	217.952,09	49.198,97	0,00	
Dirección de Servicios a las Personas y el Territorio (6002.0003)	334.333,14	67.182,08	217.952,09	49.198,97	0,00	
Dirección de Servicios a las Personas y el Territorio (6002.0003)	334.333,14	67.182,08	217.952,09	49.198,97	0,00	
Mujer (0312)	232.800,12	46.779,68	151.762,62	34.257,82	0,00	
Promoción social de las mujeres (031208)	232.800,12	46.779,68	151.762,62	34.257,82	0,00	
Dirección de Servicios a las Personas y el Territorio (6002.0003)	232.800,12	46.779,68	151.762,62	34.257,82	0,00	
Dirección de Servicios a las Personas y el Territorio (6002.0003)	232.800,12	46.779,68	151.762,62	34.257,82	0,00	
Personas con discapacidad: servicios de apoyo (0317)	22.557,58	4.532,80	14.705,31	3.319,47	0,00	
Servicios de promoción (031701)	22.557,58	4.532,80	14.705,31	3.319,47	0,00	
Dirección de Servicios a las Personas y el Territorio (6002.0003)	22.557,58	4.532,80	14.705,31	3.319,47	0,00	
Dirección de Servicios a las Personas y el Territorio (6002.0003)	22.557,58	4.532,80	14.705,31	3.319,47	0,00	
Personas de la tercera edad (0303)	2.737.907,64	550.164,82	1.784.844,59	402.898,23	26.875,40	0,98%
Actividades y coordinación de los centros y espacios municipales para personas de la tercera edad (030301)	1.223.155,62	245.785,21	797.376,31	179.994,11	26.875,40	2,20%

DISTRITO EIXAMPLE (1102)
COSTES, INGRESOS Y TASAS DE COBERTURA POR FORMA, GERENCIA, SUBPROCESO, ACTIVIDAD Y ORGANIZACIÓN

Forma / Gerencia / Subproceso / Actividad / Tarea / Organización	Coste	Coste Directo	Coste Indirecto	Coste Indirecto Estructura	Ingreso	Tasa de Cobertura
Dirección de Servicios a las Personas y el Territorio (6002.0003)	1.223.155,62	245.785,21	797.376,31	179.994,11	26.875,40	2,20%
Dirección de Servicios a las Personas y el Territorio (6002.0003)	1.223.155,62	245.785,21	797.376,31	179.994,11	26.875,40	2,20%
Promoción de las personas de la tercera edad (030314)	1.514.752,01	304.379,61	987.468,27	222.904,13	0,00	
Dirección de Servicios a las Personas y el Territorio (6002.0003)	1.514.752,01	304.379,61	987.468,27	222.904,13	0,00	
Dirección de Servicios a las Personas y el Territorio (6002.0003)	1.514.752,01	304.379,61	987.468,27	222.904,13	0,00	
Promoción de las actividades culturales (0901)	53.816,31	10.814,04	35.082,91	7.919,37	0,00	
Promoción de la música (090102)	10.450,70	2.100,00	6.812,82	1.537,88	0,00	
Dirección de Servicios a las Personas y el Territorio (6002.0003)	10.450,70	2.100,00	6.812,82	1.537,88	0,00	
Dirección de Servicios a las Personas y el Territorio (6002.0003)	10.450,70	2.100,00	6.812,82	1.537,88	0,00	
Promoción del patrimonio, de la memoria y la historia (090107)	43.365,62	8.714,04	28.270,09	6.381,49	0,00	
Dirección de Servicios a las Personas y el Territorio (6002.0003)	43.365,62	8.714,04	28.270,09	6.381,49	0,00	
Dirección de Servicios a las Personas y el Territorio (6002.0003)	43.365,62	8.714,04	28.270,09	6.381,49	0,00	
Promoción económica de la ciudad (1006)	497.825,84	100.034,88	324.533,14	73.257,82	0,00	
Apoyo al comercio y al turismo (100603)	497.825,84	100.034,88	324.533,14	73.257,82	0,00	
Dirección de Servicios a las Personas y el Territorio (6002.0003)	497.825,84	100.034,88	324.533,14	73.257,82	0,00	
Dirección de Servicios a las Personas y el Territorio (6002.0003)	497.825,84	100.034,88	324.533,14	73.257,82	0,00	
Salud pública (0311)	54.415,21	10.934,39	35.473,33	8.007,50	0,00	
Promoción de la salud (031106)	54.415,21	10.934,39	35.473,33	8.007,50	0,00	
Dirección de Servicios a las Personas y el Territorio (6002.0003)	54.415,21	10.934,39	35.473,33	8.007,50	0,00	
Dirección de Servicios a las Personas y el Territorio (6002.0003)	54.415,21	10.934,39	35.473,33	8.007,50	0,00	
Servicios de Licencias y Espacio Público	9.138.470,62	5.490.960,71	2.302.733,47	1.344.776,44	8.441.962,02	92,38%
Actuación urbanística (0118)	1.176.175,92	636.451,15	366.643,98	173.080,78	54.749,05	4,65%
Expedientes de ejecución subsidiaria (011802)	60.726,80	39.291,59	12.498,92	8.936,28	1.426,76	2,35%
Dirección de Servicios de Licencias y Espacio Público (6002.0004)	60.726,80	39.291,59	12.498,92	8.936,28	1.426,76	2,35%
Dirección de Servicios de Licencias y Espacio Público (6002.0004)	0,00	0,00	0,00	0,00	1.426,76	
Departamento de Obras y Mantenimiento (6002.000401)	60.726,80	39.291,59	12.498,92	8.936,28	0,00	
Expedientes e informes urbanísticos (011801)	908.613,96	485.289,48	289.616,91	133.707,56	40.835,16	4,49%
Dirección de Servicios de Licencias y Espacio Público (6002.0004)	908.613,96	485.289,48	289.616,91	133.707,56	40.835,16	4,49%
Dirección de Servicios de Licencias y Espacio Público (6002.0004)	13.477,71	8.983,77	2.510,62	1.983,32	40.835,16	302,98%
Departamento de Licencias e Inspección (6002.000402)	895.136,25	476.305,71	287.106,30	131.724,24	0,00	
Tramitación de las licencias de obra mayor (011803)	206.835,16	111.870,08	64.528,15	30.436,94	12.487,13	6,04%
Dirección de Servicios de Licencias y Espacio Público (6002.0004)	206.835,16	111.870,08	64.528,15	30.436,94	12.487,13	6,04%
Dirección de Servicios de Licencias y Espacio Público (6002.0004)	13.477,71	8.983,77	2.510,62	1.983,32	12.487,13	92,65%

DISTRITO EIXAMPLE (1102)
COSTES, INGRESOS Y TASAS DE COBERTURA POR FORMA, GERENCIA, SUBPROCESO, ACTIVIDAD Y ORGANIZACIÓN

Forma / Gerencia / Subproceso / Actividad / Tarea / Organización	Coste	Coste Directo	Coste Indirecto	Coste Indirecto Estructura	Ingreso	Tasa de Cobertura
Departamento de Licencias e Inspección (6002.000402)	193.357,45	102.886,30	62.017,53	28.453,62	0,00	
Atención al ciudadano y Comunicación (1101)	1.553.147,51	832.990,34	491.602,93	228.554,24	0,00	
Atención a ciudadanos y empresas: licencias, inspecciones, espacio público, ... (110102)	1.511.884,40	806.292,18	483.110,07	222.482,14	0,00	
Dirección de Servicios de Licencias y Espacio Público (6002.0004)	1.511.884,40	806.292,18	483.110,07	222.482,14	0,00	
Dirección de Servicios de Licencias y Espacio Público (6002.0004)	13.477,71	8.983,77	2.510,62	1.983,32	0,00	
Departamento de Licencias e Inspección (6002.000402)	1.498.406,68	797.308,41	480.599,45	220.498,82	0,00	
Gestión quejas, incidencias y sugerencias (IRIS) (110101)	41.263,12	26.698,16	8.492,86	6.072,10	0,00	
Dirección de Servicios de Licencias y Espacio Público (6002.0004)	41.263,12	26.698,16	8.492,86	6.072,10	0,00	
Departamento de Obras y Mantenimiento (6002.000401)	41.263,12	26.698,16	8.492,86	6.072,10	0,00	
Coordinación de obras en el espacio público (1201)	331.023,78	214.180,35	68.131,45	48.711,98	0,00	
Mantenimiento preventivo y correctivo de los edificios municipales (120104)	267.497,72	173.077,58	55.056,38	39.363,77	0,00	
Dirección de Servicios de Licencias y Espacio Público (6002.0004)	267.497,72	173.077,58	55.056,38	39.363,77	0,00	
Dirección de Servicios de Licencias y Espacio Público (6002.0004)	29,48	19,65	5,49	4,34	0,00	
Departamento de Obras y Mantenimiento (6002.000401)	267.468,24	173.057,93	55.050,89	39.359,43	0,00	
Redacción estudios, proyectos de ejecución obras, informes previos y de recepción (120103)	63.526,05	41.102,77	13.075,07	9.348,21	0,00	
Dirección de Servicios de Licencias y Espacio Público (6002.0004)	63.526,05	41.102,77	13.075,07	9.348,21	0,00	
Departamento de Obras y Mantenimiento (6002.000401)	63.526,05	41.102,77	13.075,07	9.348,21	0,00	
Espacio urbano (1204)	3.014.535,14	1.950.471,56	620.458,08	443.605,50	7.893,34	0,26%
-Importes no asignables	0,00	0,00	0,00	0,00	7.893,34	
Dirección de Servicios de Licencias y Espacio Público (6002.0004)	0,00	0,00	0,00	0,00	7.893,34	
Dirección de Servicios de Licencias y Espacio Público (6002.0004)	0,00	0,00	0,00	0,00	7.893,34	
Mantenimiento preventivo y correctivo de la vía pública y pavimentación (120405)	3.014.535,14	1.950.471,56	620.458,08	443.605,50	0,00	
Dirección de Servicios de Licencias y Espacio Público (6002.0004)	3.014.535,14	1.950.471,56	620.458,08	443.605,50	0,00	
Departamento de Obras y Mantenimiento (6002.000401)	3.014.535,14	1.950.471,56	620.458,08	443.605,50	0,00	
Explotación y mantenimiento del alumbrado público (0208)	1.745.184,79	1.129.173,53	359.197,67	256.813,58	0,00	
Alumbrado público y ornamental (020802)	1.745.184,79	1.129.173,53	359.197,67	256.813,58	0,00	
Dirección de Servicios de Licencias y Espacio Público (6002.0004)	1.745.184,79	1.129.173,53	359.197,67	256.813,58	0,00	
Departamento de Obras y Mantenimiento (6002.000401)	1.745.184,79	1.129.173,53	359.197,67	256.813,58	0,00	
Gestión de las inversiones (0116)	87.509,05	56.620,31	18.011,30	12.877,44	0,00	
Coordinación de las inversiones en el territorio (011602)	87.509,05	56.620,31	18.011,30	12.877,44	0,00	
Dirección de Servicios de Licencias y Espacio Público (6002.0004)	87.509,05	56.620,31	18.011,30	12.877,44	0,00	

DISTRITO EIXAMPLE (1102)
COSTES, INGRESOS Y TASAS DE COBERTURA POR FORMA, GERENCIA, SUBPROCESO, ACTIVIDAD Y ORGANIZACIÓN

Forma / Gerencia / Subproceso / Actividad / Tarea / Organización	Coste	Coste Directo	Coste Indirecto	Coste Indirecto Estructura	Ingreso	Tasa de Cobertura
Departamento de Obras y Mantenimiento (6002.000401)	87.509,05	56.620,31	18.011,30	12.877,44	0,00	
Licencias en la vía pública (0104)	1.115.449,12	597.159,56	354.145,06	164.144,50	8.349.699,77	748,55%
· Importes no asignables	0,00	0,00	0,00	0,00	474.919,66	
Dirección de Servicios de Licencias y Espacio Público (6002.0004)	0,00	0,00	0,00	0,00	474.919,66	
Dirección de Servicios de Licencias y Espacio Público (6002.0004)	0,00	0,00	0,00	0,00	474.919,66	
Inspecciones de actividades en el espacio público (010406)	908.613,96	485.289,48	289.616,91	133.707,56	3.031.231,15	333,61%
Dirección de Servicios de Licencias y Espacio Público (6002.0004)	908.613,96	485.289,48	289.616,91	133.707,56	3.031.231,15	333,61%
Dirección de Servicios de Licencias y Espacio Público (6002.0004)	13.477,71	8.983,77	2.510,62	1.983,32	3.031.231,15	22490,70%
Departamento de Licencias e Inspección (6002.000402)	895.136,25	476.305,71	287.106,30	131.724,24	0,00	
Licencias de obra menor (010407)	206.835,16	111.870,08	64.528,15	30.436,94	0,00	
Dirección de Servicios de Licencias y Espacio Público (6002.0004)	206.835,16	111.870,08	64.528,15	30.436,94	0,00	
Dirección de Servicios de Licencias y Espacio Público (6002.0004)	13.477,71	8.983,77	2.510,62	1.983,32	0,00	
Departamento de Licencias e Inspección (6002.000402)	193.357,45	102.886,30	62.017,53	28.453,62	0,00	
Licencias de ocupación comercial de aceras y espacios de uso público (010403)	0,00	0,00	0,00	0,00	1.976.727,99	
Dirección de Servicios de Licencias y Espacio Público (6002.0004)	0,00	0,00	0,00	0,00	1.976.727,99	
Dirección de Servicios de Licencias y Espacio Público (6002.0004)	0,00	0,00	0,00	0,00	1.976.727,99	
Licencias de vados en vía pública (010401)	0,00	0,00	0,00	0,00	2.642.943,52	
Dirección de Servicios de Licencias y Espacio Público (6002.0004)	0,00	0,00	0,00	0,00	2.642.943,52	
Dirección de Servicios de Licencias y Espacio Público (6002.0004)	0,00	0,00	0,00	0,00	2.642.943,52	
Reservas de estacionamiento en el espacio público (010402)	0,00	0,00	0,00	0,00	223.877,45	
Dirección de Servicios de Licencias y Espacio Público (6002.0004)	0,00	0,00	0,00	0,00	223.877,45	
Dirección de Servicios de Licencias y Espacio Público (6002.0004)	0,00	0,00	0,00	0,00	223.877,45	
Limpieza del espacio público (0202)	108.642,31	70.294,00	22.360,99	15.987,32	29.619,86	27,26%
Limpieza de la vía pública y el espacio público (020201)	108.642,31	70.294,00	22.360,99	15.987,32	29.619,86	27,26%
Dirección de Servicios de Licencias y Espacio Público (6002.0004)	108.642,31	70.294,00	22.360,99	15.987,32	29.619,86	27,26%
Dirección de Servicios de Licencias y Espacio Público (6002.0004)	0,00	0,00	0,00	0,00	29.619,86	
Departamento de Obras y Mantenimiento (6002.000401)	108.642,31	70.294,00	22.360,99	15.987,32	0,00	
Trámites de los distritos (1104)	6.802,99	3.619,90	2.181,99	1.001,10	0,00	
Licencias de actividades (110401)	6.802,99	3.619,90	2.181,99	1.001,10	0,00	
Dirección de Servicios de Licencias y Espacio Público (6002.0004)	6.802,99	3.619,90	2.181,99	1.001,10	0,00	
Departamento de Licencias e Inspección (6002.000402)	6.802,99	3.619,90	2.181,99	1.001,10	0,00	
Servicios Generales	4.197,12	2.835,38	744,11	617,63	0,00	
Fiestas (0903)	4.197,12	2.835,38	744,11	617,63	0,00	

DISTRITO EIXAMPLE (1102)

COSTES, INGRESOS Y TASAS DE COBERTURA POR FORMA, GERENCIA, SUBPROCESO, ACTIVIDAD Y ORGANIZACIÓN

Forma / Gerencia / Subproceso / Actividad / Tarea / Organización	Coste	Coste Directo	Coste Indirecto	Coste Indirecto Estructura	Ingreso	Tasa de Cobertura
Fiestas de los distritos (090302)	4.197,12	2.835,38	744,11	617,63	0,00	
Dirección de Servicios Generales (6002.0002)	4.197,12	2.835,38	744,11	617,63	0,00	
Departamento de Servicios Jurídicos (6002.000203)	4.197,12	2.835,38	744,11	617,63	0,00	
	22.728.082,09	9.259.508,48	10.124.010,76	22.728.082,09	8.574.226,56	37,73%

DISTRITO EIXAMPLE (1102)
FINANCIACIÓN POR FORMA, GERENCIA, SUBPROCESO Y ACTIVIDAD

Forma / Gerencia / Subproceso / Actividad / Tarea	Coste	Aportación Usuario	Aportación Otras	Aportación Teórica Ayuntamiento	
Ayuntamiento (0)	22.728.082,09	8.472.045,39	102.181,17	14.153.855,53	62,27%
Gerencia del Distrito 02 Eixample (6002)	22.728.082,09	8.472.045,39	102.181,17	14.153.855,53	62,27%
·Genéricos Distrito	2.182.443,80	14.074,12	0,00	2.168.369,68	99,36%
·Importes no asignables	0,00	3.622,64	0,00	0,00	0,00%
·Importes no asignables	0,00	3.622,64	0,00	0,00	0,00%
Actividades culturales y de divulgación (0907)	232.793,65	0,00	0,00	232.793,65	100,00%
Alquiler y cesión de espacios (090702)	62.316,11	0,00	0,00	62.316,11	100,00%
Cursos y talleres (090703)	62.915,62	0,00	0,00	62.915,62	100,00%
Dinamización cultural (090701)	107.561,92	0,00	0,00	107.561,92	100,00%
Actuación urbanística (0118)	20.005,13	0,00	0,00	20.005,13	100,00%
Expedientes de ejecución subsidiaria (011802)	20.005,13	0,00	0,00	20.005,13	100,00%
Atención al ciudadano y Comunicación (1101)	219.362,80	1.565,98	0,00	217.796,82	99,29%
·Importes no asignables	0,00	1.565,98	0,00	0,00	0,00%
Atención a ciudadanos y empresas: licencias, inspecciones, espacio público, ... (110102)	193.609,07	0,00	0,00	193.609,07	100,00%
Gestión quejas, incidencias y sugerencias (IRIS) (110101)	1.450,27	0,00	0,00	1.450,27	100,00%
Matrimonios civiles (110103)	24.303,47	0,00	0,00	24.303,47	100,00%
Atención individual y familiar (0313)	4.440,80	0,00	0,00	4.440,80	100,00%
Prestaciones económicas (031303)	740,13	0,00	0,00	740,13	100,00%
Programas de acción social e integración social (031306)	740,13	0,00	0,00	740,13	100,00%
Servicio de Atención Domiciliaria (SAD) (031302)	740,13	0,00	0,00	740,13	100,00%
Servicios de atención social básica a personas y familias (031301)	740,13	0,00	0,00	740,13	100,00%
Servicios de cobertura de necesidades básicas (031304)	740,13	0,00	0,00	740,13	100,00%
Servicios de prevención de situaciones de exclusión social (031305)	740,13	0,00	0,00	740,13	100,00%
Convivencia y civismo (1103)	14.062,53	0,00	0,00	14.062,53	100,00%
Convivencia en el espacio público (110301)	14.062,53	0,00	0,00	14.062,53	100,00%
Coordinación de obras en el espacio público (1201)	16.292,57	0,00	0,00	16.292,57	100,00%
Mantenimiento preventivo y correctivo de los edificios municipales (120104)	8.146,28	0,00	0,00	8.146,28	100,00%
Redacción estudios, proyectos de ejecución obras, informes previos y de recepción (120103)	8.146,28	0,00	0,00	8.146,28	100,00%
Dinamización del territorio (1102)	141.033,86	297,61	0,00	140.736,25	99,79%
Actuaciones en materia de leyes de barrio u otros programas comunitarios (110202)	106.667,96	0,00	0,00	106.667,96	100,00%
Contacto regular con las entidades y vecinos del territorio (110201)	0,00	297,61	0,00	0,00	0,00%

DISTRITO EIXAMPLE (1102)
FINANCIACIÓN POR FORMA, GERENCIA, SUBPROCESO Y ACTIVIDAD

Forma / Gerencia / Subproceso / Actividad / Tarea	Coste	Aportación Usuario	Aportación Otras	Aportación Teórica Ayuntamiento	
Dinamización económica (110203)	34.365,90	0,00	0,00	34.365,90	100,00%
Espacio urbano (1204)	17.639,23	0,00	0,00	17.639,23	100,00%
Mantenimiento preventivo y correctivo de la vía pública y pavimentación (120405)	17.639,23	0,00	0,00	17.639,23	100,00%
Explotación y mantenimiento del alumbrado público (0208)	22.015,55	0,00	0,00	22.015,55	100,00%
Alumbrado público y ornamental (020802)	22.015,55	0,00	0,00	22.015,55	100,00%
Familia e infancia (0302)	38.888,23	2.167,50	0,00	36.720,73	94,43%
·Importes no asignables	0,00	300,00	0,00	0,00	0,00%
Promoción y participación de la infancia (030207)	38.888,23	1.867,50	0,00	37.020,73	95,20%
Fiestas (0903)	105.046,35	0,00	0,00	105.046,35	100,00%
Fiestas de los distritos (090302)	105.046,35	0,00	0,00	105.046,35	100,00%
Fomento y promoción de la práctica deportiva (0401)	251.852,45	1.900,00	0,00	249.952,45	99,25%
·Importes no asignables	0,00	1.900,00	0,00	0,00	0,00%
Deporte en edad escolar (040101)	24.017,31	0,00	0,00	24.017,31	100,00%
Entidades deportivas (040106)	224.874,60	0,00	0,00	224.874,60	100,00%
Programas para colectivos (040102)	2.960,53	0,00	0,00	2.960,53	100,00%
Gestión de las inversiones (0116)	8.146,28	0,00	0,00	8.146,28	100,00%
Coordinación de las inversiones en el territorio (011602)	8.146,28	0,00	0,00	8.146,28	100,00%
Interculturalidad e inmigración (0306)	1.480,27	0,00	0,00	1.480,27	100,00%
Atención a los Inmigrantes Extranjeros (030607)	134,57	0,00	0,00	134,57	100,00%
Atención a los refugiados (030611)	134,57	0,00	0,00	134,57	100,00%
Cursos de lengua (030609)	134,57	0,00	0,00	134,57	100,00%
Estrategia antirumores (030602)	134,57	0,00	0,00	134,57	100,00%
Informes de arraigo y de vivienda (030605)	134,57	0,00	0,00	134,57	100,00%
Plan de acogida (030603)	134,57	0,00	0,00	134,57	100,00%
Programa de reagrupación: nuevas familias (030604)	134,57	0,00	0,00	134,57	100,00%
Programa Inmigración y educación (030601)	134,57	0,00	0,00	134,57	100,00%
Programa Inmigración y participación (030608)	134,57	0,00	0,00	134,57	100,00%
Programas de interculturalidad convivencia y sensibilización del hecho migratorio (030606)	134,57	0,00	0,00	134,57	100,00%
Promoción social de la inmigración (030610)	134,57	0,00	0,00	134,57	100,00%
Juventud (0308)	38.472,48	500,00	0,00	37.972,48	98,70%
·Importes no asignables	0,00	500,00	0,00	0,00	0,00%
Promoción de los jóvenes (030809)	38.472,48	0,00	0,00	38.472,48	100,00%
Licencias en la vía pública (0104)	133.544,24	0,00	0,00	133.544,24	100,00%

DISTRITO EIXAMPLE (1102)
FINANCIACIÓN POR FORMA, GERENCIA, SUBPROCESO Y ACTIVIDAD

Forma / Gerencia / Subproceso / Actividad / Tarea	Coste	Aportación Usuario	Aportación Otras	Aportación Teórica Ayuntamiento	
Inspecciones de actividades en el espacio público (010406)	11.858,84	0,00	0,00	11.858,84	100,00%
Licencias de eventos privados en el espacio de uso público (010404)	60.842,70	0,00	0,00	60.842,70	100,00%
Licencias de ocupación comercial de aceras y espacios de uso público (010403)	60.842,70	0,00	0,00	60.842,70	100,00%
Limpieza del espacio público (0202)	8.146,28	0,00	0,00	8.146,28	100,00%
Limpieza de la vía pública y el espacio público (020201)	8.146,28	0,00	0,00	8.146,28	100,00%
Mujer (0312)	34.734,44	0,00	0,00	34.734,44	100,00%
Acogida para mujeres e hijos e hijas por violencia machista (031204)	2.997,54	0,00	0,00	2.997,54	100,00%
Campañas de información y sensibilización y prevención (031201)	2.997,54	0,00	0,00	2.997,54	100,00%
Ejecución Plan Lesbianas, Gays, Bisexuales, Transgénero e Intersexuales (LGBTI) (031209)	2.997,54	0,00	0,00	2.997,54	100,00%
Planificación estratégica estudios y evaluación de programas (031207)	2.997,54	0,00	0,00	2.997,54	100,00%
Promoción de la igualdad entre mujeres y hombres (031205)	2.997,54	0,00	0,00	2.997,54	100,00%
Promoción social de las mujeres (031208)	10.754,13	0,00	0,00	10.754,13	100,00%
Servicios de atención a mujeres que ejercen la prostitución o víctimas de explotación sexual (031206)	2.997,54	0,00	0,00	2.997,54	100,00%
Servicios de atención contra la violencia machista (031202)	2.997,54	0,00	0,00	2.997,54	100,00%
Servicios de prevención contra la violencia machista (031203)	2.997,54	0,00	0,00	2.997,54	100,00%
Personas con discapacidad: servicios de apoyo (0317)	27.495,94	0,00	0,00	27.495,94	100,00%
Servicios de accesibilidad (031703)	9.165,31	0,00	0,00	9.165,31	100,00%
Servicios de promoción (031701)	9.165,31	0,00	0,00	9.165,31	100,00%
Transporte especial (031704)	9.165,31	0,00	0,00	9.165,31	100,00%
Personas de la tercera edad (0303)	80.526,47	179,49	0,00	80.346,98	99,78%
Actividades y coordinación de los centros y espacios municipales para personas de la tercera edad (030301)	51.069,17	0,00	0,00	51.069,17	100,00%
Promoción de las personas de la tercera edad (030314)	29.457,29	179,49	0,00	29.277,80	99,39%
Promoción de las actividades culturales (0901)	1.774,54	3.670,76	0,00	0,00	0,00%
· Importes no asignables	0,00	3.670,76	0,00	0,00	0,00%
Promoción de la cultura popular (090108)	1.774,54	0,00	0,00	1.774,54	100,00%
Promoción económica de la ciudad (1006)	472.600,92	0,00	0,00	472.600,92	100,00%
Apoyo al comercio y al turismo (100603)	430.251,68	0,00	0,00	430.251,68	100,00%
Turismo y eventos (100604)	42.349,24	0,00	0,00	42.349,24	100,00%
Protección del medio ambiente (0211)	44.889,69	0,00	0,00	44.889,69	100,00%
Otras actuaciones en el medio ambiente (021104)	44.889,69	0,00	0,00	44.889,69	100,00%
Salud pública (0311)	3.996,72	170,14	0,00	3.826,58	95,74%
Promoción de la salud (031106)	3.996,72	170,14	0,00	3.826,58	95,74%

DISTRITO EIXAMPLE (1102)
FINANCIACIÓN POR FORMA, GERENCIA, SUBPROCESO Y ACTIVIDAD

Forma / Gerencia / Subproceso / Actividad / Tarea	Coste	Aportación Usuario	Aportación Otras	Aportación Teórica Ayuntamiento	
Trámites de los distritos (1104)	243.202,41	0,00	0,00	243.202,41	100,00%
Licencias de actividades (110401)	243.202,41	0,00	0,00	243.202,41	100,00%
Servicios a las Personas y en el Territorio	11.402.970,55	23.902,59	94.287,83	11.284.780,13	98,96%
Actividades culturales y de divulgación (0907)	704.751,29	21.964,80	27.913,08	654.873,41	92,92%
Alquiler y cesión de espacios (090702)	214.393,87	0,00	0,00	214.393,87	100,00%
Cursos y talleres (090703)	111.114,18	21.964,80	27.913,08	61.236,30	55,11%
Dinamización cultural (090701)	379.243,24	0,00	0,00	379.243,24	100,00%
Actividades formativas (0806)	495.698,67	0,00	0,00	495.698,67	100,00%
Educación medioambiental (080602)	495.698,67	0,00	0,00	495.698,67	100,00%
Atención al ciudadano y Comunicación (1101)	83.754,69	0,00	0,00	83.754,69	100,00%
Gestión quejas, incidencias y sugerencias (IRIS) (110101)	74.683,78	0,00	0,00	74.683,78	100,00%
Matrimonios civiles (110103)	9.070,91	0,00	0,00	9.070,91	100,00%
Bibliotecas (0908)	267.053,09	1.937,79	354,58	264.760,72	99,14%
-Importes no asignables	0,00	1.937,79	354,58	0,00	0,00%
Actividades y coordinación de las bibliotecas (090801)	267.053,09	0,00	0,00	267.053,09	100,00%
Convivencia y civismo (1103)	2.314.600,00	0,00	0,00	2.314.600,00	100,00%
Comunidades de vecinos (110303)	1.584.011,66	0,00	0,00	1.584.011,66	100,00%
Convivencia en el espacio público (110301)	424.464,98	0,00	0,00	424.464,98	100,00%
Prevención y mediación (110302)	306.123,36	0,00	0,00	306.123,36	100,00%
Dinamización del territorio (1102)	1.417.658,66	0,00	0,00	1.417.658,66	100,00%
Actuaciones en materia de leyes de barrio u otros programas comunitarios (110202)	8.469,13	0,00	0,00	8.469,13	100,00%
Contacto regular con las entidades y vecinos del territorio (110201)	1.375.313,01	0,00	0,00	1.375.313,01	100,00%
Democracia activa (110206)	8.469,13	0,00	0,00	8.469,13	100,00%
Dinamización económica (110203)	8.469,13	0,00	0,00	8.469,13	100,00%
Planes y fomento del empleo (110204)	8.469,13	0,00	0,00	8.469,13	100,00%
Procesos participativos (110205)	8.469,13	0,00	0,00	8.469,13	100,00%
Educación (0801)	246.160,16	0,00	0,00	246.160,16	100,00%
Dinamización AMPA / AFA (080106)	30.770,02	0,00	0,00	30.770,02	100,00%
Educación especial (080104)	30.770,02	0,00	0,00	30.770,02	100,00%
Educación Infantil y Primaria (080102)	30.770,02	0,00	0,00	30.770,02	100,00%
Educación Secundaria y Formación Profesional (080103)	30.770,02	0,00	0,00	30.770,02	100,00%
Formación para adultos (080105)	30.770,02	0,00	0,00	30.770,02	100,00%
Formación para adultos (080107)	30.770,02	0,00	0,00	30.770,02	100,00%

DISTRITO EIXAMPLE (1102)
FINANCIACIÓN POR FORMA, GERENCIA, SUBPROCESO Y ACTIVIDAD

Forma / Gerencia / Subproceso / Actividad / Tarea	Coste	Aportación Usuario	Aportación Otras	Aportación Teórica Ayuntamiento	
Formación para adultos (080108)	30.770,02	0,00	0,00	30.770,02	100,00%
Guarderías y espacios familiares (080101)	30.770,02	0,00	0,00	30.770,02	100,00%
Familia e infancia (0302)	357.456,98	0,00	0,00	357.456,98	100,00%
Actividades y coordinación de los centros infantiles, espacios adolescentes y ludotecas infantiles (030204)	328.476,55	0,00	0,00	328.476,55	100,00%
Promoción y participación de la infancia (030207)	28.980,43	0,00	0,00	28.980,43	100,00%
Fiestas (0903)	1.241.325,76	0,00	0,00	1.241.325,76	100,00%
Fiestas de los distritos (090302)	1.241.325,76	0,00	0,00	1.241.325,76	100,00%
Fomento y promoción de la práctica deportiva (0401)	152.186,42	0,00	26.924,25	125.262,17	82,31%
·Importes no asignables	0,00	0,00	26.924,25	0,00	0,00%
Campañas tiempo de vacaciones (040104)	23.057,66	0,00	0,00	23.057,66	100,00%
Deporte en edad escolar (040101)	23.057,66	0,00	0,00	23.057,66	100,00%
Deporte, salud y sociedad (040105)	23.057,66	0,00	0,00	23.057,66	100,00%
Entidades deportivas (040106)	59.955,79	0,00	0,00	59.955,79	100,00%
Programas para colectivos (040102)	23.057,66	0,00	0,00	23.057,66	100,00%
Gestión de instalaciones deportivas (0403)	0,00	0,00	12.220,52	0,00	0,00%
·Importes no asignables	0,00	0,00	12.220,52	0,00	0,00%
Interculturalidad e inmigración (0306)	122.437,09	0,00	0,00	122.437,09	100,00%
Atención a los Inmigrantes Extranjeros (030607)	8.240,28	0,00	0,00	8.240,28	100,00%
Atención a los refugiados (030611)	8.240,28	0,00	0,00	8.240,28	100,00%
Cursos de lengua (030609)	8.240,28	0,00	0,00	8.240,28	100,00%
Estrategia antirumores (030602)	8.240,28	0,00	0,00	8.240,28	100,00%
Informes de arraigo y de vivienda (030605)	8.240,28	0,00	0,00	8.240,28	100,00%
Plan de acogida (030603)	8.240,28	0,00	0,00	8.240,28	100,00%
Programa de reagrupación: nuevas familias (030604)	8.240,28	0,00	0,00	8.240,28	100,00%
Programa Inmigración y educación (030601)	8.240,28	0,00	0,00	8.240,28	100,00%
Programa Inmigración y participación (030608)	8.240,28	0,00	0,00	8.240,28	100,00%
Programas de interculturalidad convivencia y sensibilización del hecho migratorio (030606)	8.240,28	0,00	0,00	8.240,28	100,00%
Promoción social de la inmigración (030610)	40.034,29	0,00	0,00	40.034,29	100,00%
Juventud (0308)	400.565,03	0,00	0,00	400.565,03	100,00%
Actividades y coordinación de los centros de jóvenes y Puntos de Información Juvenil (PIJ) (030808)	66.231,89	0,00	0,00	66.231,89	100,00%
Promoción de los jóvenes (030809)	334.333,14	0,00	0,00	334.333,14	100,00%
Mujer (0312)	232.800,12	0,00	0,00	232.800,12	100,00%

DISTRITO EIXAMPLE (1102)
FINANCIACIÓN POR FORMA, GERENCIA, SUBPROCESO Y ACTIVIDAD

Forma / Gerencia / Subproceso / Actividad / Tarea	Coste	Aportación Usuario	Aportación Otras	Aportación Teórica Ayuntamiento	
Promoción social de las mujeres (031208)	232.800,12	0,00	0,00	232.800,12	100,00%
Personas con discapacidad: servicios de apoyo (0317)	22.557,58	0,00	0,00	22.557,58	100,00%
Servicios de promoción (031701)	22.557,58	0,00	0,00	22.557,58	100,00%
Personas de la tercera edad (0303)	2.737.907,64	0,00	26.875,40	2.711.032,24	99,02%
Actividades y coordinación de los centros y espacios municipales para personas de la tercera edad (030301)	1.223.155,62	0,00	26.875,40	1.196.280,22	97,80%
Promoción de las personas de la tercera edad (030314)	1.514.752,01	0,00	0,00	1.514.752,01	100,00%
Promoción de las actividades culturales (0901)	53.816,31	0,00	0,00	53.816,31	100,00%
Promoción de la música (090102)	10.450,70	0,00	0,00	10.450,70	100,00%
Promoción del patrimonio, de la memoria y la historia (090107)	43.365,62	0,00	0,00	43.365,62	100,00%
Promoción económica de la ciudad (1006)	497.825,84	0,00	0,00	497.825,84	100,00%
Apoyo al comercio y al turismo (100603)	497.825,84	0,00	0,00	497.825,84	100,00%
Salud pública (0311)	54.415,21	0,00	0,00	54.415,21	100,00%
Promoción de la salud (031106)	54.415,21	0,00	0,00	54.415,21	100,00%
Servicios de Licencias y Espacio Público	9.138.470,62	8.434.068,68	7.893,34	696.508,60	7,62%
Actuación urbanística (0118)	1.176.175,92	54.749,05	0,00	1.121.426,87	95,35%
Expedientes de ejecución subsidiaria (011802)	60.726,80	1.426,76	0,00	59.300,04	97,65%
Expedientes e informes urbanísticos (011801)	908.613,96	40.835,16	0,00	867.778,80	95,51%
Tramitación de las licencias de obra mayor (011803)	206.835,16	12.487,13	0,00	194.348,03	93,96%
Atención al ciudadano y Comunicación (1101)	1.553.147,51	0,00	0,00	1.553.147,51	100,00%
Atención a ciudadanos y empresas: licencias, inspecciones, espacio público, ... (110102)	1.511.884,40	0,00	0,00	1.511.884,40	100,00%
Gestión quejas, incidencias y sugerencias (IRIS) (110101)	41.263,12	0,00	0,00	41.263,12	100,00%
Coordinación de obras en el espacio público (1201)	331.023,78	0,00	0,00	331.023,78	100,00%
Mantenimiento preventivo y correctivo de los edificios municipales (120104)	267.497,72	0,00	0,00	267.497,72	100,00%
Redacción estudios, proyectos de ejecución obras, informes previos y de recepción (120103)	63.526,05	0,00	0,00	63.526,05	100,00%
Espacio urbano (1204)	3.014.535,14	0,00	7.893,34	3.006.641,80	99,74%
-Importes no asignables	0,00	0,00	7.893,34	0,00	0,00%
Mantenimiento preventivo y correctivo de la vía pública y pavimentación (120405)	3.014.535,14	0,00	0,00	3.014.535,14	100,00%
Explotación y mantenimiento del alumbrado público (0208)	1.745.184,79	0,00	0,00	1.745.184,79	100,00%
Alumbrado público y ornamental (020802)	1.745.184,79	0,00	0,00	1.745.184,79	100,00%
Gestión de las inversiones (0116)	87.509,05	0,00	0,00	87.509,05	100,00%
Coordinación de las inversiones en el territorio (011602)	87.509,05	0,00	0,00	87.509,05	100,00%
Licencias en la vía pública (0104)	1.115.449,12	8.349.699,77	0,00	0,00	0,00%

DISTRITO EIXAMPLE (1102)
FINANCIACIÓN POR FORMA, GERENCIA, SUBPROCESO Y ACTIVIDAD

Forma / Gerencia / Subproceso / Actividad / Tarea	Coste	Aportación Usuario	Aportación Otras	Aportación Teórica Ayuntamiento	
-Importes no asignables	0,00	474.919,66	0,00	0,00	0,00%
Inspecciones de actividades en el espacio público (010406)	908.613,96	3.031.231,15	0,00	0,00	0,00%
Licencias de obra menor (010407)	206.835,16	0,00	0,00	206.835,16	100,00%
Licencias de ocupación comercial de aceras y espacios de uso público (010403)	0,00	1.976.727,99	0,00	0,00	0,00%
Licencias de vados en vía pública (010401)	0,00	2.642.943,52	0,00	0,00	0,00%
Reservas de estacionamiento en el espacio público (010402)	0,00	223.877,45	0,00	0,00	0,00%
Limpieza del espacio público (0202)	108.642,31	29.619,86	0,00	79.022,45	72,74%
Limpieza de la vía pública y el espacio público (020201)	108.642,31	29.619,86	0,00	79.022,45	72,74%
Trámites de los distritos (1104)	6.802,99	0,00	0,00	6.802,99	100,00%
Licencias de actividades (110401)	6.802,99	0,00	0,00	6.802,99	100,00%
Servicios Generales	4.197,12	0,00	0,00	4.197,12	100,00%
Fiestas (0903)	4.197,12	0,00	0,00	4.197,12	100,00%
Fiestas de los distritos (090302)	4.197,12	0,00	0,00	4.197,12	100,00%
	22.728.082,09	8.472.045,39	102.181,17	14.153.855,53	62,27%

DISTRITO EIXAMPLE (1102)
FINANCIACIÓN POR FORMA, GERENCIA, SUBPROCESO, ACTIVIDAD Y ORGANIZACIÓN

Forma / Gerencia / Subproceso / Actividad / Tarea / Organización	Coste	Aportación Usuario	Aportación Otras	Aportación Teórica Ayuntamiento	
Ayuntamiento (0)	22.728.082,09	8.472.045,39	102.181,17	14.153.855,53	62,27%
Gerencia del Distrito 02 Eixample (6002)	22.728.082,09	8.472.045,39	102.181,17	14.153.855,53	62,27%
-Genéricos Distrito	2.182.443,80	14.074,12	0,00	2.168.369,68	99,36%
-Importes no asignables	0,00	3.622,64	0,00	0,00	0,00%
-Importes no asignables	0,00	3.622,64	0,00	0,00	0,00%
Dirección de Servicios Generales (6002.0002)	0,00	3.622,64	0,00	0,00	0,00%
Departamento de Recursos Internos (6002.000201)	0,00	3.622,64	0,00	0,00	0,00%
Actividades culturales y de divulgación (0907)	232.793,65	0,00	0,00	232.793,65	100,00%
Alquiler y cesión de espacios (090702)	62.316,11	0,00	0,00	62.316,11	100,00%
Gerencia del Distrito 02 Eixample (6002)	62.151,93	0,00	0,00	62.151,93	100,00%
Dirección de Servicios Generales (6002.0002)	164,19	0,00	0,00	164,19	100,00%
Departamento de Comunicación (6002.000202)	164,19	0,00	0,00	164,19	100,00%
Cursos y talleres (090703)	62.915,62	0,00	0,00	62.915,62	100,00%
Gerencia del Distrito 02 Eixample (6002)	62.751,43	0,00	0,00	62.751,43	100,00%
Dirección de Servicios Generales (6002.0002)	164,19	0,00	0,00	164,19	100,00%
Departamento de Comunicación (6002.000202)	164,19	0,00	0,00	164,19	100,00%
Dinamización cultural (090701)	107.561,92	0,00	0,00	107.561,92	100,00%
Gerencia del Distrito 02 Eixample (6002)	107.397,73	0,00	0,00	107.397,73	100,00%
Dirección de Servicios Generales (6002.0002)	164,19	0,00	0,00	164,19	100,00%
Departamento de Comunicación (6002.000202)	164,19	0,00	0,00	164,19	100,00%
Actuación urbanística (0118)	20.005,13	0,00	0,00	20.005,13	100,00%
Expedientes de ejecución subsidiaria (011802)	20.005,13	0,00	0,00	20.005,13	100,00%
Gerencia del Distrito 02 Eixample (6002)	20.005,13	0,00	0,00	20.005,13	100,00%
Atención al ciudadano y Comunicación (1101)	219.362,80	1.565,98	0,00	217.796,82	99,29%
-Importes no asignables	0,00	1.565,98	0,00	0,00	0,00%
Gerencia del Distrito 02 Eixample (6002)	0,00	1.565,98	0,00	0,00	0,00%
Atención a ciudadanos y empresas: licencias, inspecciones, espacio público, ... (110102)	193.609,07	0,00	0,00	193.609,07	100,00%
Gerencia del Distrito 02 Eixample (6002)	177.198,54	0,00	0,00	177.198,54	100,00%
Dirección de Servicios Generales (6002.0002)	1.450,27	0,00	0,00	1.450,27	100,00%
Departamento de Comunicación (6002.000202)	1.450,27	0,00	0,00	1.450,27	100,00%
Consejo Municipal del Distrito (6002.01)	14.960,26	0,00	0,00	14.960,26	100,00%

DISTRITO EIXAMPLE (1102)
FINANCIACIÓN POR FORMA, GERENCIA, SUBPROCESO, ACTIVIDAD Y ORGANIZACIÓN

Forma / Gerencia / Subproceso / Actividad / Tarea / Organización	Coste	Aportación Usuario	Aportación Otras	Aportación Teórica Ayuntamiento	
Concejalía del Distrito (6002.0101)	14.960,26	0,00	0,00	14.960,26	100,00%
Concejalía del Distrito (6002.0101)	14.960,26	0,00	0,00	14.960,26	100,00%
Gestión quejas, incidencias y sugerencias (IRIS) (110101)	1.450,27	0,00	0,00	1.450,27	100,00%
Dirección de Servicios Generales (6002.0002)	1.450,27	0,00	0,00	1.450,27	100,00%
Departamento de Comunicación (6002.000202)	1.450,27	0,00	0,00	1.450,27	100,00%
Matrimonios civiles (110103)	24.303,47	0,00	0,00	24.303,47	100,00%
Dirección de Servicios Generales (6002.0002)	1.450,27	0,00	0,00	1.450,27	100,00%
Departamento de Comunicación (6002.000202)	1.450,27	0,00	0,00	1.450,27	100,00%
Consejo Municipal del Distrito (6002.01)	22.853,20	0,00	0,00	22.853,20	100,00%
Concejalía del Distrito (6002.0101)	22.853,20	0,00	0,00	22.853,20	100,00%
Concejalía del Distrito (6002.0101)	22.853,20	0,00	0,00	22.853,20	100,00%
Atención individual y familiar (0313)	4.440,80	0,00	0,00	4.440,80	100,00%
Prestaciones económicas (031303)	740,13	0,00	0,00	740,13	100,00%
Gerencia del Distrito 02 Eixample (6002)	740,13	0,00	0,00	740,13	100,00%
Programas de acción social e integración social (031306)	740,13	0,00	0,00	740,13	100,00%
Gerencia del Distrito 02 Eixample (6002)	740,13	0,00	0,00	740,13	100,00%
Servicio de Atención Domiciliaria (SAD) (031302)	740,13	0,00	0,00	740,13	100,00%
Gerencia del Distrito 02 Eixample (6002)	740,13	0,00	0,00	740,13	100,00%
Servicios de atención social básica a personas y familias (031301)	740,13	0,00	0,00	740,13	100,00%
Gerencia del Distrito 02 Eixample (6002)	740,13	0,00	0,00	740,13	100,00%
Servicios de cobertura de necesidades básicas (031304)	740,13	0,00	0,00	740,13	100,00%
Gerencia del Distrito 02 Eixample (6002)	740,13	0,00	0,00	740,13	100,00%
Servicios de prevención de situaciones de exclusión social (031305)	740,13	0,00	0,00	740,13	100,00%
Gerencia del Distrito 02 Eixample (6002)	740,13	0,00	0,00	740,13	100,00%
Convivencia y civismo (1103)	14.062,53	0,00	0,00	14.062,53	100,00%
Convivencia en el espacio público (110301)	14.062,53	0,00	0,00	14.062,53	100,00%
Gerencia del Distrito 02 Eixample (6002)	14.062,53	0,00	0,00	14.062,53	100,00%
Coordinación de obras en el espacio público (1201)	16.292,57	0,00	0,00	16.292,57	100,00%
Mantenimiento preventivo y correctivo de los edificios municipales (120104)	8.146,28	0,00	0,00	8.146,28	100,00%
Gerencia del Distrito 02 Eixample (6002)	8.146,28	0,00	0,00	8.146,28	100,00%
Redacción estudios, proyectos de ejecución obras, informes previos y de recepción (120103)	8.146,28	0,00	0,00	8.146,28	100,00%
Gerencia del Distrito 02 Eixample (6002)	8.146,28	0,00	0,00	8.146,28	100,00%
Dinamización del territorio (1102)	141.033,86	297,61	0,00	140.736,25	99,79%

DISTRITO EIXAMPLE (1102)
FINANCIACIÓN POR FORMA, GERENCIA, SUBPROCESO, ACTIVIDAD Y ORGANIZACIÓN

Forma / Gerencia / Subproceso / Actividad / Tarea / Organización	Coste	Aportación Usuario	Aportación Otras	Aportación Teórica Ayuntamiento	
Actuaciones en materia de leyes de barrio u otros programas comunitarios (110202)	106.667,96	0,00	0,00	106.667,96	100,00%
Gerencia del Distrito 02 Eixample (6002)	106.667,96	0,00	0,00	106.667,96	100,00%
Contacto regular con las entidades y vecinos del territorio (110201)	0,00	297,61	0,00	0,00	0,00%
Gerencia del Distrito 02 Eixample (6002)	0,00	297,61	0,00	0,00	0,00%
Dinamización económica (110203)	34.365,90	0,00	0,00	34.365,90	100,00%
Oficina de Promoción Económica del Distrito (6002.000001)	34.365,90	0,00	0,00	34.365,90	100,00%
Espacio urbano (1204)	17.639,23	0,00	0,00	17.639,23	100,00%
Mantenimiento preventivo y correctivo de la vía pública y pavimentación (120405)	17.639,23	0,00	0,00	17.639,23	100,00%
Gerencia del Distrito 02 Eixample (6002)	17.639,23	0,00	0,00	17.639,23	100,00%
Explotación y mantenimiento del alumbrado público (0208)	22.015,55	0,00	0,00	22.015,55	100,00%
Alumbrado público y ornamental (020802)	22.015,55	0,00	0,00	22.015,55	100,00%
Gerencia del Distrito 02 Eixample (6002)	22.015,55	0,00	0,00	22.015,55	100,00%
Familia e infancia (0302)	38.888,23	2.167,50	0,00	36.720,73	94,43%
-Importes no asignables	0,00	300,00	0,00	0,00	0,00%
Gerencia del Distrito 02 Eixample (6002)	0,00	300,00	0,00	0,00	0,00%
Promoción y participación de la infancia (030207)	38.888,23	1.867,50	0,00	37.020,73	95,20%
Gerencia del Distrito 02 Eixample (6002)	38.888,23	1.867,50	0,00	37.020,73	95,20%
Fiestas (0903)	105.046,35	0,00	0,00	105.046,35	100,00%
Fiestas de los distritos (090302)	105.046,35	0,00	0,00	105.046,35	100,00%
Gerencia del Distrito 02 Eixample (6002)	104.258,25	0,00	0,00	104.258,25	100,00%
Dirección de Servicios Generales (6002.0002)	788,09	0,00	0,00	788,09	100,00%
Departamento de Comunicación (6002.000202)	788,09	0,00	0,00	788,09	100,00%
Fomento y promoción de la práctica deportiva (0401)	251.852,45	1.900,00	0,00	249.952,45	99,25%
-Importes no asignables	0,00	1.900,00	0,00	0,00	0,00%
Gerencia del Distrito 02 Eixample (6002)	0,00	1.900,00	0,00	0,00	0,00%
Deporte en edad escolar (040101)	24.017,31	0,00	0,00	24.017,31	100,00%
Gerencia del Distrito 02 Eixample (6002)	24.017,31	0,00	0,00	24.017,31	100,00%
Entidades deportivas (040106)	224.874,60	0,00	0,00	224.874,60	100,00%
Gerencia del Distrito 02 Eixample (6002)	224.874,60	0,00	0,00	224.874,60	100,00%
Programas para colectivos (040102)	2.960,53	0,00	0,00	2.960,53	100,00%
Gerencia del Distrito 02 Eixample (6002)	2.960,53	0,00	0,00	2.960,53	100,00%
Gestión de las inversiones (0116)	8.146,28	0,00	0,00	8.146,28	100,00%
Coordinación de las inversiones en el territorio (011602)	8.146,28	0,00	0,00	8.146,28	100,00%

DISTRITO EIXAMPLE (1102)
FINANCIACIÓN POR FORMA, GERENCIA, SUBPROCESO, ACTIVIDAD Y ORGANIZACIÓN

Forma / Gerencia / Subproceso / Actividad / Tarea / Organización	Coste	Aportación Usuario	Aportación Otras	Aportación Teórica Ayuntamiento	
Gerencia del Distrito 02 Eixample (6002)	8.146,28	0,00	0,00	8.146,28	100,00%
Interculturalidad e inmigración (0306)	1.480,27	0,00	0,00	1.480,27	100,00%
Atención a los Inmigrantes Extranjeros (030607)	134,57	0,00	0,00	134,57	100,00%
Gerencia del Distrito 02 Eixample (6002)	134,57	0,00	0,00	134,57	100,00%
Atención a los refugiados (030611)	134,57	0,00	0,00	134,57	100,00%
Gerencia del Distrito 02 Eixample (6002)	134,57	0,00	0,00	134,57	100,00%
Cursos de lengua (030609)	134,57	0,00	0,00	134,57	100,00%
Gerencia del Distrito 02 Eixample (6002)	134,57	0,00	0,00	134,57	100,00%
Estrategia antirumores (030602)	134,57	0,00	0,00	134,57	100,00%
Gerencia del Distrito 02 Eixample (6002)	134,57	0,00	0,00	134,57	100,00%
Informes de arraigo y de vivienda (030605)	134,57	0,00	0,00	134,57	100,00%
Gerencia del Distrito 02 Eixample (6002)	134,57	0,00	0,00	134,57	100,00%
Plan de acogida (030603)	134,57	0,00	0,00	134,57	100,00%
Gerencia del Distrito 02 Eixample (6002)	134,57	0,00	0,00	134,57	100,00%
Programa de reagrupación: nuevas familias (030604)	134,57	0,00	0,00	134,57	100,00%
Gerencia del Distrito 02 Eixample (6002)	134,57	0,00	0,00	134,57	100,00%
Programa Inmigración y educación (030601)	134,57	0,00	0,00	134,57	100,00%
Gerencia del Distrito 02 Eixample (6002)	134,57	0,00	0,00	134,57	100,00%
Programa Inmigración y participación (030608)	134,57	0,00	0,00	134,57	100,00%
Gerencia del Distrito 02 Eixample (6002)	134,57	0,00	0,00	134,57	100,00%
Programas de interculturalidad convivencia y sensibilización del hecho migratorio (030606)	134,57	0,00	0,00	134,57	100,00%
Gerencia del Distrito 02 Eixample (6002)	134,57	0,00	0,00	134,57	100,00%
Promoción social de la inmigración (030610)	134,57	0,00	0,00	134,57	100,00%
Gerencia del Distrito 02 Eixample (6002)	134,57	0,00	0,00	134,57	100,00%
Juventud (0308)	38.472,48	500,00	0,00	37.972,48	98,70%
-Importes no asignables	0,00	500,00	0,00	0,00	0,00%
Gerencia del Distrito 02 Eixample (6002)	0,00	500,00	0,00	0,00	0,00%
Promoción de los jóvenes (030809)	38.472,48	0,00	0,00	38.472,48	100,00%
Gerencia del Distrito 02 Eixample (6002)	38.472,48	0,00	0,00	38.472,48	100,00%
Licencias en la vía pública (0104)	133.544,24	0,00	0,00	133.544,24	100,00%
Inspecciones de actividades en el espacio público (010406)	11.858,84	0,00	0,00	11.858,84	100,00%
Gerencia del Distrito 02 Eixample (6002)	11.858,84	0,00	0,00	11.858,84	100,00%
Licencias de eventos privados en el espacio de uso público (010404)	60.842,70	0,00	0,00	60.842,70	100,00%

DISTRITO EIXAMPLE (1102)
FINANCIACIÓN POR FORMA, GERENCIA, SUBPROCESO, ACTIVIDAD Y ORGANIZACIÓN

Forma / Gerencia / Subproceso / Actividad / Tarea / Organización	Coste	Aportación Usuario	Aportación Otras	Aportación Teórica Ayuntamiento	
Gerencia del Distrito 02 Eixample (6002)	60.842,70	0,00	0,00	60.842,70	100,00%
Licencias de ocupación comercial de aceras y espacios de uso público (010403)	60.842,70	0,00	0,00	60.842,70	100,00%
Gerencia del Distrito 02 Eixample (6002)	60.842,70	0,00	0,00	60.842,70	100,00%
Limpieza del espacio público (0202)	8.146,28	0,00	0,00	8.146,28	100,00%
Limpieza de la vía pública y el espacio público (020201)	8.146,28	0,00	0,00	8.146,28	100,00%
Gerencia del Distrito 02 Eixample (6002)	8.146,28	0,00	0,00	8.146,28	100,00%
Mujer (0312)	34.734,44	0,00	0,00	34.734,44	100,00%
Acogida para mujeres e hijos e hijas por violencia machista (031204)	2.997,54	0,00	0,00	2.997,54	100,00%
Gerencia del Distrito 02 Eixample (6002)	2.997,54	0,00	0,00	2.997,54	100,00%
Campañas de información y sensibilización y prevención (031201)	2.997,54	0,00	0,00	2.997,54	100,00%
Gerencia del Distrito 02 Eixample (6002)	2.997,54	0,00	0,00	2.997,54	100,00%
Ejecución Plan Lesbianas, Gays, Bisexuales, Transgénero e Intersexuales (LGBTI) (031209)	2.997,54	0,00	0,00	2.997,54	100,00%
Gerencia del Distrito 02 Eixample (6002)	2.997,54	0,00	0,00	2.997,54	100,00%
Planificación estratégica estudios y evaluación de programas (031207)	2.997,54	0,00	0,00	2.997,54	100,00%
Gerencia del Distrito 02 Eixample (6002)	2.997,54	0,00	0,00	2.997,54	100,00%
Promoción de la igualdad entre mujeres y hombres (031205)	2.997,54	0,00	0,00	2.997,54	100,00%
Gerencia del Distrito 02 Eixample (6002)	2.997,54	0,00	0,00	2.997,54	100,00%
Promoción social de las mujeres (031208)	10.754,13	0,00	0,00	10.754,13	100,00%
Gerencia del Distrito 02 Eixample (6002)	10.754,13	0,00	0,00	10.754,13	100,00%
Servicios de atención a mujeres que ejercen la prostitución o víctimas de explotación sexual (031206)	2.997,54	0,00	0,00	2.997,54	100,00%
Gerencia del Distrito 02 Eixample (6002)	2.997,54	0,00	0,00	2.997,54	100,00%
Servicios de atención contra la violencia machista (031202)	2.997,54	0,00	0,00	2.997,54	100,00%
Gerencia del Distrito 02 Eixample (6002)	2.997,54	0,00	0,00	2.997,54	100,00%
Servicios de prevención contra la violencia machista (031203)	2.997,54	0,00	0,00	2.997,54	100,00%
Gerencia del Distrito 02 Eixample (6002)	2.997,54	0,00	0,00	2.997,54	100,00%
Personas con discapacidad: servicios de apoyo (0317)	27.495,94	0,00	0,00	27.495,94	100,00%
Servicios de accesibilidad (031703)	9.165,31	0,00	0,00	9.165,31	100,00%
Gerencia del Distrito 02 Eixample (6002)	9.165,31	0,00	0,00	9.165,31	100,00%
Servicios de promoción (031701)	9.165,31	0,00	0,00	9.165,31	100,00%
Gerencia del Distrito 02 Eixample (6002)	9.165,31	0,00	0,00	9.165,31	100,00%
Transporte especial (031704)	9.165,31	0,00	0,00	9.165,31	100,00%
Gerencia del Distrito 02 Eixample (6002)	9.165,31	0,00	0,00	9.165,31	100,00%
Personas de la tercera edad (0303)	80.526,47	179,49	0,00	80.346,98	99,78%

DISTRITO EIXAMPLE (1102)
FINANCIACIÓN POR FORMA, GERENCIA, SUBPROCESO, ACTIVIDAD Y ORGANIZACIÓN

Forma / Gerencia / Subproceso / Actividad / Tarea / Organización	Coste	Aportación Usuario	Aportación Otras	Aportación Teórica Ayuntamiento	
Actividades y coordinación de los centros y espacios municipales para personas de la tercera edad (030301)	51.069,17	0,00	0,00	51.069,17	100,00%
Gerencia del Distrito 02 Eixample (6002)	51.069,17	0,00	0,00	51.069,17	100,00%
Promoción de las personas de la tercera edad (030314)	29.457,29	179,49	0,00	29.277,80	99,39%
Gerencia del Distrito 02 Eixample (6002)	29.457,29	179,49	0,00	29.277,80	99,39%
Promoción de las actividades culturales (0901)	1.774,54	3.670,76	0,00	0,00	0,00%
· Importes no asignables	0,00	3.670,76	0,00	0,00	0,00%
Gerencia del Distrito 02 Eixample (6002)	0,00	3.670,76	0,00	0,00	0,00%
Promoción de la cultura popular (090108)	1.774,54	0,00	0,00	1.774,54	100,00%
Dirección de Servicios Generales (6002.0002)	1.774,54	0,00	0,00	1.774,54	100,00%
Departamento de Comunicación (6002.000202)	1.774,54	0,00	0,00	1.774,54	100,00%
Promoción económica de la ciudad (1006)	472.600,92	0,00	0,00	472.600,92	100,00%
Apoyo al comercio y al turismo (100603)	430.251,68	0,00	0,00	430.251,68	100,00%
Gerencia del Distrito 02 Eixample (6002)	41.595,47	0,00	0,00	41.595,47	100,00%
Oficina de Promoción Económica del Distrito (6002.000001)	388.656,21	0,00	0,00	388.656,21	100,00%
Turismo y eventos (100604)	42.349,24	0,00	0,00	42.349,24	100,00%
Oficina de Promoción Económica del Distrito (6002.000001)	42.349,24	0,00	0,00	42.349,24	100,00%
Protección del medio ambiente (0211)	44.889,69	0,00	0,00	44.889,69	100,00%
Otras actuaciones en el medio ambiente (021104)	44.889,69	0,00	0,00	44.889,69	100,00%
Gerencia del Distrito 02 Eixample (6002)	44.889,69	0,00	0,00	44.889,69	100,00%
Salud pública (0311)	3.996,72	170,14	0,00	3.826,58	95,74%
Promoción de la salud (031106)	3.996,72	170,14	0,00	3.826,58	95,74%
Gerencia del Distrito 02 Eixample (6002)	3.996,72	170,14	0,00	3.826,58	95,74%
Trámites de los distritos (1104)	243.202,41	0,00	0,00	243.202,41	100,00%
Licencias de actividades (110401)	243.202,41	0,00	0,00	243.202,41	100,00%
Gerencia del Distrito 02 Eixample (6002)	243.202,41	0,00	0,00	243.202,41	100,00%
Servicios a las Personas y en el Territorio	11.402.970,55	23.902,59	94.287,83	11.284.780,13	98,96%
Actividades culturales y de divulgación (0907)	704.751,29	21.964,80	27.913,08	654.873,41	92,92%
Alquiler y cesión de espacios (090702)	214.393,87	0,00	0,00	214.393,87	100,00%
Dirección de Servicios a las Personas y el Territorio (6002.0003)	214.393,87	0,00	0,00	214.393,87	100,00%
Dirección de Servicios a las Personas y el Territorio (6002.0003)	214.393,87	0,00	0,00	214.393,87	100,00%
Cursos y talleres (090703)	111.114,18	21.964,80	27.913,08	61.236,30	55,11%
Dirección de Servicios a las Personas y el Territorio (6002.0003)	111.114,18	21.964,80	27.913,08	61.236,30	55,11%

DISTRITO EIXAMPLE (1102)
FINANCIACIÓN POR FORMA, GERENCIA, SUBPROCESO, ACTIVIDAD Y ORGANIZACIÓN

Forma / Gerencia / Subproceso / Actividad / Tarea / Organización	Coste	Aportación Usuario	Aportación Otras	Aportación Teórica Ayuntamiento	
Dirección de Servicios a las Personas y el Territorio (6002.0003)	111.114,18	21.964,80	27.913,08	111.114,18	55,11%
Dinamización cultural (090701)	379.243,24	0,00	0,00	379.243,24	100,00%
Dirección de Servicios a las Personas y el Territorio (6002.0003)	379.243,24	0,00	0,00	379.243,24	100,00%
Dirección de Servicios a las Personas y el Territorio (6002.0003)	379.243,24	0,00	0,00	379.243,24	100,00%
Actividades formativas (0806)	495.698,67	0,00	0,00	495.698,67	100,00%
Educación medioambiental (080602)	495.698,67	0,00	0,00	495.698,67	100,00%
Dirección de Servicios a las Personas y el Territorio (6002.0003)	495.698,67	0,00	0,00	495.698,67	100,00%
Dirección de Servicios a las Personas y el Territorio (6002.0003)	495.698,67	0,00	0,00	495.698,67	100,00%
Atención al ciudadano y Comunicación (1101)	83.754,69	0,00	0,00	83.754,69	100,00%
Gestión quejas, incidencias y sugerencias (IRIS) (110101)	74.683,78	0,00	0,00	74.683,78	100,00%
Dirección de Servicios a las Personas y el Territorio (6002.0003)	74.683,78	0,00	0,00	74.683,78	100,00%
Dirección de Servicios a las Personas y el Territorio (6002.0003)	74.683,78	0,00	0,00	74.683,78	100,00%
Matrimonios civiles (110103)	9.070,91	0,00	0,00	9.070,91	100,00%
Dirección de Servicios a las Personas y el Territorio (6002.0003)	9.070,91	0,00	0,00	9.070,91	100,00%
Dirección de Servicios a las Personas y el Territorio (6002.0003)	9.070,91	0,00	0,00	9.070,91	100,00%
Bibliotecas (0908)	267.053,09	1.937,79	354,58	264.760,72	99,14%
·Importes no asignables	0,00	1.937,79	354,58	0,00	0,00%
Dirección de Servicios a las Personas y el Territorio (6002.0003)	0,00	1.937,79	354,58	0,00	0,00%
Dirección de Servicios a las Personas y el Territorio (6002.0003)	0,00	1.937,79	354,58	0,00	0,00%
Actividades y coordinación de las bibliotecas (090801)	267.053,09	0,00	0,00	267.053,09	100,00%
Dirección de Servicios a las Personas y el Territorio (6002.0003)	267.053,09	0,00	0,00	267.053,09	100,00%
Dirección de Servicios a las Personas y el Territorio (6002.0003)	267.053,09	0,00	0,00	267.053,09	100,00%
Convivencia y civismo (1103)	2.314.600,00	0,00	0,00	2.314.600,00	100,00%
Comunidades de vecinos (110303)	1.584.011,66	0,00	0,00	1.584.011,66	100,00%
Dirección de Servicios a las Personas y el Territorio (6002.0003)	1.584.011,66	0,00	0,00	1.584.011,66	100,00%
Dirección de Servicios a las Personas y el Territorio (6002.0003)	1.584.011,66	0,00	0,00	1.584.011,66	100,00%
Convivencia en el espacio público (110301)	424.464,98	0,00	0,00	424.464,98	100,00%
Dirección de Servicios a las Personas y el Territorio (6002.0003)	424.464,98	0,00	0,00	424.464,98	100,00%
Dirección de Servicios a las Personas y el Territorio (6002.0003)	424.464,98	0,00	0,00	424.464,98	100,00%
Prevención y mediación (110302)	306.123,36	0,00	0,00	306.123,36	100,00%
Dirección de Servicios a las Personas y el Territorio (6002.0003)	306.123,36	0,00	0,00	306.123,36	100,00%
Dirección de Servicios a las Personas y el Territorio (6002.0003)	306.123,36	0,00	0,00	306.123,36	100,00%
Dinamización del territorio (1102)	1.417.658,66	0,00	0,00	1.417.658,66	100,00%

DISTRITO EIXAMPLE (1102)
FINANCIACIÓN POR FORMA, GERENCIA, SUBPROCESO, ACTIVIDAD Y ORGANIZACIÓN

Forma / Gerencia / Subproceso / Actividad / Tarea / Organización	Coste	Aportación Usuario	Aportación Otras	Aportación Teórica Ayuntamiento	
Actuaciones en materia de leyes de barrio u otros programas comunitarios (110202)	8.469,13	0,00	0,00	8.469,13	100,00%
Dirección de Servicios a las Personas y el Territorio (6002.0003)	8.469,13	0,00	0,00	8.469,13	100,00%
Dirección de Servicios a las Personas y el Territorio (6002.0003)	8.469,13	0,00	0,00	8.469,13	100,00%
Contacto regular con las entidades y vecinos del territorio (110201)	1.375.313,01	0,00	0,00	1.375.313,01	100,00%
Dirección de Servicios a las Personas y el Territorio (6002.0003)	1.375.313,01	0,00	0,00	1.375.313,01	100,00%
Dirección de Servicios a las Personas y el Territorio (6002.0003)	1.375.313,01	0,00	0,00	1.375.313,01	100,00%
Democracia activa (110206)	8.469,13	0,00	0,00	8.469,13	100,00%
Dirección de Servicios a las Personas y el Territorio (6002.0003)	8.469,13	0,00	0,00	8.469,13	100,00%
Dirección de Servicios a las Personas y el Territorio (6002.0003)	8.469,13	0,00	0,00	8.469,13	100,00%
Dinamización económica (110203)	8.469,13	0,00	0,00	8.469,13	100,00%
Dirección de Servicios a las Personas y el Territorio (6002.0003)	8.469,13	0,00	0,00	8.469,13	100,00%
Dirección de Servicios a las Personas y el Territorio (6002.0003)	8.469,13	0,00	0,00	8.469,13	100,00%
Planes y fomento del empleo (110204)	8.469,13	0,00	0,00	8.469,13	100,00%
Dirección de Servicios a las Personas y el Territorio (6002.0003)	8.469,13	0,00	0,00	8.469,13	100,00%
Dirección de Servicios a las Personas y el Territorio (6002.0003)	8.469,13	0,00	0,00	8.469,13	100,00%
Procesos participativos (110205)	8.469,13	0,00	0,00	8.469,13	100,00%
Dirección de Servicios a las Personas y el Territorio (6002.0003)	8.469,13	0,00	0,00	8.469,13	100,00%
Dirección de Servicios a las Personas y el Territorio (6002.0003)	8.469,13	0,00	0,00	8.469,13	100,00%
Educación (0801)	246.160,16	0,00	0,00	246.160,16	100,00%
Dinamización AMPA / AFA (080106)	30.770,02	0,00	0,00	30.770,02	100,00%
Dirección de Servicios a las Personas y el Territorio (6002.0003)	30.770,02	0,00	0,00	30.770,02	100,00%
Dirección de Servicios a las Personas y el Territorio (6002.0003)	30.770,02	0,00	0,00	30.770,02	100,00%
Educación especial (080104)	30.770,02	0,00	0,00	30.770,02	100,00%
Dirección de Servicios a las Personas y el Territorio (6002.0003)	30.770,02	0,00	0,00	30.770,02	100,00%
Dirección de Servicios a las Personas y el Territorio (6002.0003)	30.770,02	0,00	0,00	30.770,02	100,00%
Educación Infantil y Primaria (080102)	30.770,02	0,00	0,00	30.770,02	100,00%
Dirección de Servicios a las Personas y el Territorio (6002.0003)	30.770,02	0,00	0,00	30.770,02	100,00%
Dirección de Servicios a las Personas y el Territorio (6002.0003)	30.770,02	0,00	0,00	30.770,02	100,00%
Educación Secundaria y Formación Profesional (080103)	30.770,02	0,00	0,00	30.770,02	100,00%
Dirección de Servicios a las Personas y el Territorio (6002.0003)	30.770,02	0,00	0,00	30.770,02	100,00%
Dirección de Servicios a las Personas y el Territorio (6002.0003)	30.770,02	0,00	0,00	30.770,02	100,00%
Formación para adultos (080105)	30.770,02	0,00	0,00	30.770,02	100,00%
Dirección de Servicios a las Personas y el Territorio (6002.0003)	30.770,02	0,00	0,00	30.770,02	100,00%

DISTRITO EIXAMPLE (1102)
FINANCIACIÓN POR FORMA, GERENCIA, SUBPROCESO, ACTIVIDAD Y ORGANIZACIÓN

Forma / Gerencia / Subproceso / Actividad / Tarea / Organización	Coste	Aportación Usuario	Aportación Otras	Aportación Teórica Ayuntamiento	
Dirección de Servicios a las Personas y el Territorio (6002.0003)	30.770,02	0,00	0,00	30.770,02	100,00%
Formación para adultos (080107)	30.770,02	0,00	0,00	30.770,02	100,00%
Dirección de Servicios a las Personas y el Territorio (6002.0003)	30.770,02	0,00	0,00	30.770,02	100,00%
Dirección de Servicios a las Personas y el Territorio (6002.0003)	30.770,02	0,00	0,00	30.770,02	100,00%
Formación para adultos (080108)	30.770,02	0,00	0,00	30.770,02	100,00%
Dirección de Servicios a las Personas y el Territorio (6002.0003)	30.770,02	0,00	0,00	30.770,02	100,00%
Dirección de Servicios a las Personas y el Territorio (6002.0003)	30.770,02	0,00	0,00	30.770,02	100,00%
Guarderías y espacios familiares (080101)	30.770,02	0,00	0,00	30.770,02	100,00%
Dirección de Servicios a las Personas y el Territorio (6002.0003)	30.770,02	0,00	0,00	30.770,02	100,00%
Dirección de Servicios a las Personas y el Territorio (6002.0003)	30.770,02	0,00	0,00	30.770,02	100,00%
Familia e infancia (0302)	357.456,98	0,00	0,00	357.456,98	100,00%
Actividades y coordinación de los centros infantiles, espacios adolescentes y ludotecas infantiles (030204)	328.476,55	0,00	0,00	328.476,55	100,00%
Dirección de Servicios a las Personas y el Territorio (6002.0003)	328.476,55	0,00	0,00	328.476,55	100,00%
Dirección de Servicios a las Personas y el Territorio (6002.0003)	328.476,55	0,00	0,00	328.476,55	100,00%
Promoción y participación de la infancia (030207)	28.980,43	0,00	0,00	28.980,43	100,00%
Dirección de Servicios a las Personas y el Territorio (6002.0003)	28.980,43	0,00	0,00	28.980,43	100,00%
Dirección de Servicios a las Personas y el Territorio (6002.0003)	28.980,43	0,00	0,00	28.980,43	100,00%
Fiestas (0903)	1.241.325,76	0,00	0,00	1.241.325,76	100,00%
Fiestas de los distritos (090302)	1.241.325,76	0,00	0,00	1.241.325,76	100,00%
Dirección de Servicios a las Personas y el Territorio (6002.0003)	1.241.325,76	0,00	0,00	1.241.325,76	100,00%
Dirección de Servicios a las Personas y el Territorio (6002.0003)	1.241.325,76	0,00	0,00	1.241.325,76	100,00%
Fomento y promoción de la práctica deportiva (0401)	152.186,42	0,00	26.924,25	125.262,17	82,31%
-Importes no asignables	0,00	0,00	26.924,25	0,00	0,00%
Dirección de Servicios a las Personas y el Territorio (6002.0003)	0,00	0,00	26.924,25	0,00	0,00%
Dirección de Servicios a las Personas y el Territorio (6002.0003)	0,00	0,00	26.924,25	0,00	0,00%
Campañas tiempo de vacaciones (040104)	23.057,66	0,00	0,00	23.057,66	100,00%
Dirección de Servicios a las Personas y el Territorio (6002.0003)	23.057,66	0,00	0,00	23.057,66	100,00%
Dirección de Servicios a las Personas y el Territorio (6002.0003)	23.057,66	0,00	0,00	23.057,66	100,00%
Deporte en edad escolar (040101)	23.057,66	0,00	0,00	23.057,66	100,00%
Dirección de Servicios a las Personas y el Territorio (6002.0003)	23.057,66	0,00	0,00	23.057,66	100,00%
Dirección de Servicios a las Personas y el Territorio (6002.0003)	23.057,66	0,00	0,00	23.057,66	100,00%
Deporte, salud y sociedad (040105)	23.057,66	0,00	0,00	23.057,66	100,00%

DISTRITO EIXAMPLE (1102)
FINANCIACIÓN POR FORMA, GERENCIA, SUBPROCESO, ACTIVIDAD Y ORGANIZACIÓN

Forma / Gerencia / Subproceso / Actividad / Tarea / Organización	Coste	Aportación Usuario	Aportación Otras	Aportación Teórica Ayuntamiento	
Dirección de Servicios a las Personas y el Territorio (6002.0003)	23.057,66	0,00	0,00	23.057,66	100,00%
Dirección de Servicios a las Personas y el Territorio (6002.0003)	23.057,66	0,00	0,00	23.057,66	100,00%
Entidades deportivas (040106)	59.955,79	0,00	0,00	59.955,79	100,00%
Dirección de Servicios a las Personas y el Territorio (6002.0003)	59.955,79	0,00	0,00	59.955,79	100,00%
Dirección de Servicios a las Personas y el Territorio (6002.0003)	59.955,79	0,00	0,00	59.955,79	100,00%
Programas para colectivos (040102)	23.057,66	0,00	0,00	23.057,66	100,00%
Dirección de Servicios a las Personas y el Territorio (6002.0003)	23.057,66	0,00	0,00	23.057,66	100,00%
Dirección de Servicios a las Personas y el Territorio (6002.0003)	23.057,66	0,00	0,00	23.057,66	100,00%
Gestión de instalaciones deportivas (0403)	0,00	0,00	12.220,52	0,00	0,00%
-Importes no asignables	0,00	0,00	12.220,52	0,00	0,00%
Dirección de Servicios a las Personas y el Territorio (6002.0003)	0,00	0,00	12.220,52	0,00	0,00%
Dirección de Servicios a las Personas y el Territorio (6002.0003)	0,00	0,00	12.220,52	0,00	0,00%
Interculturalidad e inmigración (0306)	122.437,09	0,00	0,00	122.437,09	100,00%
Atención a los Inmigrantes Extranjeros (030607)	8.240,28	0,00	0,00	8.240,28	100,00%
Dirección de Servicios a las Personas y el Territorio (6002.0003)	8.240,28	0,00	0,00	8.240,28	100,00%
Dirección de Servicios a las Personas y el Territorio (6002.0003)	8.240,28	0,00	0,00	8.240,28	100,00%
Atención a los refugiados (030611)	8.240,28	0,00	0,00	8.240,28	100,00%
Dirección de Servicios a las Personas y el Territorio (6002.0003)	8.240,28	0,00	0,00	8.240,28	100,00%
Dirección de Servicios a las Personas y el Territorio (6002.0003)	8.240,28	0,00	0,00	8.240,28	100,00%
Cursos de lengua (030609)	8.240,28	0,00	0,00	8.240,28	100,00%
Dirección de Servicios a las Personas y el Territorio (6002.0003)	8.240,28	0,00	0,00	8.240,28	100,00%
Dirección de Servicios a las Personas y el Territorio (6002.0003)	8.240,28	0,00	0,00	8.240,28	100,00%
Estrategia antirumores (030602)	8.240,28	0,00	0,00	8.240,28	100,00%
Dirección de Servicios a las Personas y el Territorio (6002.0003)	8.240,28	0,00	0,00	8.240,28	100,00%
Dirección de Servicios a las Personas y el Territorio (6002.0003)	8.240,28	0,00	0,00	8.240,28	100,00%
Informes de arraigo y de vivienda (030605)	8.240,28	0,00	0,00	8.240,28	100,00%
Dirección de Servicios a las Personas y el Territorio (6002.0003)	8.240,28	0,00	0,00	8.240,28	100,00%
Dirección de Servicios a las Personas y el Territorio (6002.0003)	8.240,28	0,00	0,00	8.240,28	100,00%
Plan de acogida (030603)	8.240,28	0,00	0,00	8.240,28	100,00%
Dirección de Servicios a las Personas y el Territorio (6002.0003)	8.240,28	0,00	0,00	8.240,28	100,00%
Dirección de Servicios a las Personas y el Territorio (6002.0003)	8.240,28	0,00	0,00	8.240,28	100,00%
Programa de reagrupación: nuevas familias (030604)	8.240,28	0,00	0,00	8.240,28	100,00%
Dirección de Servicios a las Personas y el Territorio (6002.0003)	8.240,28	0,00	0,00	8.240,28	100,00%

DISTRITO EIXAMPLE (1102)
FINANCIACIÓN POR FORMA, GERENCIA, SUBPROCESO, ACTIVIDAD Y ORGANIZACIÓN

Forma / Gerencia / Subproceso / Actividad / Tarea / Organización	Coste	Aportación Usuario	Aportación Otras	Aportación Teórica Ayuntamiento	
Dirección de Servicios a las Personas y el Territorio (6002.0003)	8.240,28	0,00	0,00	8.240,28	100,00%
Programa Inmigración y educación (030601)	8.240,28	0,00	0,00	8.240,28	100,00%
Dirección de Servicios a las Personas y el Territorio (6002.0003)	8.240,28	0,00	0,00	8.240,28	100,00%
Dirección de Servicios a las Personas y el Territorio (6002.0003)	8.240,28	0,00	0,00	8.240,28	100,00%
Programa Inmigración y participación (030608)	8.240,28	0,00	0,00	8.240,28	100,00%
Dirección de Servicios a las Personas y el Territorio (6002.0003)	8.240,28	0,00	0,00	8.240,28	100,00%
Dirección de Servicios a las Personas y el Territorio (6002.0003)	8.240,28	0,00	0,00	8.240,28	100,00%
Programas de interculturalidad convivencia y sensibilización del hecho migratorio (030606)	8.240,28	0,00	0,00	8.240,28	100,00%
Dirección de Servicios a las Personas y el Territorio (6002.0003)	8.240,28	0,00	0,00	8.240,28	100,00%
Dirección de Servicios a las Personas y el Territorio (6002.0003)	8.240,28	0,00	0,00	8.240,28	100,00%
Promoción social de la inmigración (030610)	40.034,29	0,00	0,00	40.034,29	100,00%
Dirección de Servicios a las Personas y el Territorio (6002.0003)	40.034,29	0,00	0,00	40.034,29	100,00%
Dirección de Servicios a las Personas y el Territorio (6002.0003)	40.034,29	0,00	0,00	40.034,29	100,00%
Juventud (0308)	400.565,03	0,00	0,00	400.565,03	100,00%
Actividades y coordinación de los centros de jóvenes y Puntos de Información Juvenil (PIJ) (030808)	66.231,89	0,00	0,00	66.231,89	100,00%
Dirección de Servicios a las Personas y el Territorio (6002.0003)	66.231,89	0,00	0,00	66.231,89	100,00%
Dirección de Servicios a las Personas y el Territorio (6002.0003)	66.231,89	0,00	0,00	66.231,89	100,00%
Promoción de los jóvenes (030809)	334.333,14	0,00	0,00	334.333,14	100,00%
Dirección de Servicios a las Personas y el Territorio (6002.0003)	334.333,14	0,00	0,00	334.333,14	100,00%
Dirección de Servicios a las Personas y el Territorio (6002.0003)	334.333,14	0,00	0,00	334.333,14	100,00%
Mujer (0312)	232.800,12	0,00	0,00	232.800,12	100,00%
Promoción social de las mujeres (031208)	232.800,12	0,00	0,00	232.800,12	100,00%
Dirección de Servicios a las Personas y el Territorio (6002.0003)	232.800,12	0,00	0,00	232.800,12	100,00%
Dirección de Servicios a las Personas y el Territorio (6002.0003)	232.800,12	0,00	0,00	232.800,12	100,00%
Personas con discapacidad: servicios de apoyo (0317)	22.557,58	0,00	0,00	22.557,58	100,00%
Servicios de promoción (031701)	22.557,58	0,00	0,00	22.557,58	100,00%
Dirección de Servicios a las Personas y el Territorio (6002.0003)	22.557,58	0,00	0,00	22.557,58	100,00%
Dirección de Servicios a las Personas y el Territorio (6002.0003)	22.557,58	0,00	0,00	22.557,58	100,00%
Personas de la tercera edad (0303)	2.737.907,64	0,00	26.875,40	2.711.032,24	99,02%
Actividades y coordinación de los centros y espacios municipales para personas de la tercera edad (030301)	1.223.155,62	0,00	26.875,40	1.196.280,22	97,80%
Dirección de Servicios a las Personas y el Territorio (6002.0003)	1.223.155,62	0,00	26.875,40	1.196.280,22	97,80%
Dirección de Servicios a las Personas y el Territorio (6002.0003)	1.223.155,62	0,00	26.875,40	1.223.155,62	97,80%

DISTRITO EIXAMPLE (1102)
FINANCIACIÓN POR FORMA, GERENCIA, SUBPROCESO, ACTIVIDAD Y ORGANIZACIÓN

Forma / Gerencia / Subproceso / Actividad / Tarea / Organización	Coste	Aportación Usuario	Aportación Otras	Aportación Teórica Ayuntamiento	
Promoción de las personas de la tercera edad (030314)	1.514.752,01	0,00	0,00	1.514.752,01	100,00%
Dirección de Servicios a las Personas y el Territorio (6002.0003)	1.514.752,01	0,00	0,00	1.514.752,01	100,00%
Dirección de Servicios a las Personas y el Territorio (6002.0003)	1.514.752,01	0,00	0,00	1.514.752,01	100,00%
Promoción de las actividades culturales (0901)	53.816,31	0,00	0,00	53.816,31	100,00%
Promoción de la música (090102)	10.450,70	0,00	0,00	10.450,70	100,00%
Dirección de Servicios a las Personas y el Territorio (6002.0003)	10.450,70	0,00	0,00	10.450,70	100,00%
Dirección de Servicios a las Personas y el Territorio (6002.0003)	10.450,70	0,00	0,00	10.450,70	100,00%
Promoción del patrimonio, de la memoria y la historia (090107)	43.365,62	0,00	0,00	43.365,62	100,00%
Dirección de Servicios a las Personas y el Territorio (6002.0003)	43.365,62	0,00	0,00	43.365,62	100,00%
Dirección de Servicios a las Personas y el Territorio (6002.0003)	43.365,62	0,00	0,00	43.365,62	100,00%
Promoción económica de la ciudad (1006)	497.825,84	0,00	0,00	497.825,84	100,00%
Apoyo al comercio y al turismo (100603)	497.825,84	0,00	0,00	497.825,84	100,00%
Dirección de Servicios a las Personas y el Territorio (6002.0003)	497.825,84	0,00	0,00	497.825,84	100,00%
Dirección de Servicios a las Personas y el Territorio (6002.0003)	497.825,84	0,00	0,00	497.825,84	100,00%
Salud pública (0311)	54.415,21	0,00	0,00	54.415,21	100,00%
Promoción de la salud (031106)	54.415,21	0,00	0,00	54.415,21	100,00%
Dirección de Servicios a las Personas y el Territorio (6002.0003)	54.415,21	0,00	0,00	54.415,21	100,00%
Dirección de Servicios a las Personas y el Territorio (6002.0003)	54.415,21	0,00	0,00	54.415,21	100,00%
Servicios de Licencias y Espacio Público	9.138.470,62	8.434.068,68	7.893,34	696.508,60	7,62%
Actuación urbanística (0118)	1.176.175,92	54.749,05	0,00	1.121.426,87	95,35%
Expedientes de ejecución subsidiaria (011802)	60.726,80	1.426,76	0,00	59.300,04	97,65%
Dirección de Servicios de Licencias y Espacio Público (6002.0004)	60.726,80	1.426,76	0,00	59.300,04	97,65%
Dirección de Servicios de Licencias y Espacio Público (6002.0004)	0,00	1.426,76	0,00	0,00	0,00%
Departamento de Obras y Mantenimiento (6002.000401)	60.726,80	0,00	0,00	60.726,80	100,00%
Expedientes e informes urbanísticos (011801)	908.613,96	40.835,16	0,00	867.778,80	95,51%
Dirección de Servicios de Licencias y Espacio Público (6002.0004)	908.613,96	40.835,16	0,00	867.778,80	95,51%
Dirección de Servicios de Licencias y Espacio Público (6002.0004)	13.477,71	40.835,16	0,00	0,00	0,00%
Departamento de Licencias e Inspección (6002.000402)	895.136,25	0,00	0,00	895.136,25	100,00%
Tramitación de las licencias de obra mayor (011803)	206.835,16	12.487,13	0,00	194.348,03	93,96%
Dirección de Servicios de Licencias y Espacio Público (6002.0004)	206.835,16	12.487,13	0,00	194.348,03	93,96%
Dirección de Servicios de Licencias y Espacio Público (6002.0004)	13.477,71	12.487,13	0,00	990,58	7,35%
Departamento de Licencias e Inspección (6002.000402)	193.357,45	0,00	0,00	193.357,45	100,00%
Atención al ciudadano y Comunicación (1101)	1.553.147,51	0,00	0,00	1.553.147,51	100,00%

DISTRITO EIXAMPLE (1102)
FINANCIACIÓN POR FORMA, GERENCIA, SUBPROCESO, ACTIVIDAD Y ORGANIZACIÓN

Forma / Gerencia / Subproceso / Actividad / Tarea / Organización	Coste	Aportación Usuario	Aportación Otras	Aportación Teórica Ayuntamiento	
Atención a ciudadanos y empresas: licencias, inspecciones, espacio público, ... (110102)	1.511.884,40	0,00	0,00	1.511.884,40	100,00%
Dirección de Servicios de Licencias y Espacio Público (6002.0004)	1.511.884,40	0,00	0,00	1.511.884,40	100,00%
Dirección de Servicios de Licencias y Espacio Público (6002.0004)	13.477,71	0,00	0,00	13.477,71	100,00%
Departamento de Licencias e Inspección (6002.000402)	1.498.406,68	0,00	0,00	1.498.406,68	100,00%
Gestión quejas, incidencias y sugerencias (IRIS) (110101)	41.263,12	0,00	0,00	41.263,12	100,00%
Dirección de Servicios de Licencias y Espacio Público (6002.0004)	41.263,12	0,00	0,00	41.263,12	100,00%
Departamento de Obras y Mantenimiento (6002.000401)	41.263,12	0,00	0,00	41.263,12	100,00%
Coordinación de obras en el espacio público (1201)	331.023,78	0,00	0,00	331.023,78	100,00%
Mantenimiento preventivo y correctivo de los edificios municipales (120104)	267.497,72	0,00	0,00	267.497,72	100,00%
Dirección de Servicios de Licencias y Espacio Público (6002.0004)	267.497,72	0,00	0,00	267.497,72	100,00%
Dirección de Servicios de Licencias y Espacio Público (6002.0004)	29,48	0,00	0,00	29,48	100,00%
Departamento de Obras y Mantenimiento (6002.000401)	267.468,24	0,00	0,00	267.468,24	100,00%
Redacción estudios, proyectos de ejecución obras, informes previos y de recepción (120103)	63.526,05	0,00	0,00	63.526,05	100,00%
Dirección de Servicios de Licencias y Espacio Público (6002.0004)	63.526,05	0,00	0,00	63.526,05	100,00%
Departamento de Obras y Mantenimiento (6002.000401)	63.526,05	0,00	0,00	63.526,05	100,00%
Espacio urbano (1204)	3.014.535,14	0,00	7.893,34	3.006.641,80	99,74%
·Importes no asignables	0,00	0,00	7.893,34	0,00	0,00%
Dirección de Servicios de Licencias y Espacio Público (6002.0004)	0,00	0,00	7.893,34	0,00	0,00%
Dirección de Servicios de Licencias y Espacio Público (6002.0004)	0,00	0,00	7.893,34	0,00	0,00%
Mantenimiento preventivo y correctivo de la vía pública y pavimentación (120405)	3.014.535,14	0,00	0,00	3.014.535,14	100,00%
Dirección de Servicios de Licencias y Espacio Público (6002.0004)	3.014.535,14	0,00	0,00	3.014.535,14	100,00%
Departamento de Obras y Mantenimiento (6002.000401)	3.014.535,14	0,00	0,00	3.014.535,14	100,00%
Explotación y mantenimiento del alumbrado público (0208)	1.745.184,79	0,00	0,00	1.745.184,79	100,00%
Alumbrado público y ornamental (020802)	1.745.184,79	0,00	0,00	1.745.184,79	100,00%
Dirección de Servicios de Licencias y Espacio Público (6002.0004)	1.745.184,79	0,00	0,00	1.745.184,79	100,00%
Departamento de Obras y Mantenimiento (6002.000401)	1.745.184,79	0,00	0,00	1.745.184,79	100,00%
Gestión de las inversiones (0116)	87.509,05	0,00	0,00	87.509,05	100,00%
Coordinación de las inversiones en el territorio (011602)	87.509,05	0,00	0,00	87.509,05	100,00%
Dirección de Servicios de Licencias y Espacio Público (6002.0004)	87.509,05	0,00	0,00	87.509,05	100,00%
Departamento de Obras y Mantenimiento (6002.000401)	87.509,05	0,00	0,00	87.509,05	100,00%
Licencias en la vía pública (0104)	1.115.449,12	8.349.699,77	0,00	0,00	0,00%
·Importes no asignables	0,00	474.919,66	0,00	0,00	0,00%
Dirección de Servicios de Licencias y Espacio Público (6002.0004)	0,00	474.919,66	0,00	0,00	0,00%

DISTRITO EIXAMPLE (1102)
FINANCIACIÓN POR FORMA, GERENCIA, SUBPROCESO, ACTIVIDAD Y ORGANIZACIÓN

Forma / Gerencia / Subproceso / Actividad / Tarea / Organización	Coste	Aportación Usuario	Aportación Otras	Aportación Teórica Ayuntamiento	
Dirección de Servicios de Licencias y Espacio Público (6002.0004)	0,00	474.919,66	0,00	0,00	0,00%
Inspecciones de actividades en el espacio público (010406)	908.613,96	3.031.231,15	0,00	0,00	0,00%
Dirección de Servicios de Licencias y Espacio Público (6002.0004)	908.613,96	3.031.231,15	0,00	0,00	0,00%
Dirección de Servicios de Licencias y Espacio Público (6002.0004)	13.477,71	3.031.231,15	0,00	0,00	0,00%
Departamento de Licencias e Inspección (6002.000402)	895.136,25	0,00	0,00	895.136,25	100,00%
Licencias de obra menor (010407)	206.835,16	0,00	0,00	206.835,16	100,00%
Dirección de Servicios de Licencias y Espacio Público (6002.0004)	206.835,16	0,00	0,00	206.835,16	100,00%
Dirección de Servicios de Licencias y Espacio Público (6002.0004)	13.477,71	0,00	0,00	13.477,71	100,00%
Departamento de Licencias e Inspección (6002.000402)	193.357,45	0,00	0,00	193.357,45	100,00%
Licencias de ocupación comercial de aceras y espacios de uso público (010403)	0,00	1.976.727,99	0,00	0,00	0,00%
Dirección de Servicios de Licencias y Espacio Público (6002.0004)	0,00	1.976.727,99	0,00	0,00	0,00%
Dirección de Servicios de Licencias y Espacio Público (6002.0004)	0,00	1.976.727,99	0,00	0,00	0,00%
Licencias de vados en vía pública (010401)	0,00	2.642.943,52	0,00	0,00	0,00%
Dirección de Servicios de Licencias y Espacio Público (6002.0004)	0,00	2.642.943,52	0,00	0,00	0,00%
Dirección de Servicios de Licencias y Espacio Público (6002.0004)	0,00	2.642.943,52	0,00	0,00	0,00%
Reservas de estacionamiento en el espacio público (010402)	0,00	223.877,45	0,00	0,00	0,00%
Dirección de Servicios de Licencias y Espacio Público (6002.0004)	0,00	223.877,45	0,00	0,00	0,00%
Dirección de Servicios de Licencias y Espacio Público (6002.0004)	0,00	223.877,45	0,00	0,00	0,00%
Limpieza del espacio público (0202)	108.642,31	29.619,86	0,00	79.022,45	72,74%
Limpieza de la vía pública y el espacio público (020201)	108.642,31	29.619,86	0,00	79.022,45	72,74%
Dirección de Servicios de Licencias y Espacio Público (6002.0004)	108.642,31	29.619,86	0,00	79.022,45	72,74%
Dirección de Servicios de Licencias y Espacio Público (6002.0004)	0,00	29.619,86	0,00	0,00	0,00%
Departamento de Obras y Mantenimiento (6002.000401)	108.642,31	0,00	0,00	108.642,31	100,00%
Trámites de los distritos (1104)	6.802,99	0,00	0,00	6.802,99	100,00%
Licencias de actividades (110401)	6.802,99	0,00	0,00	6.802,99	100,00%
Dirección de Servicios de Licencias y Espacio Público (6002.0004)	6.802,99	0,00	0,00	6.802,99	100,00%
Departamento de Licencias e Inspección (6002.000402)	6.802,99	0,00	0,00	6.802,99	100,00%
Servicios Generales	4.197,12	0,00	0,00	4.197,12	100,00%
Fiestas (0903)	4.197,12	0,00	0,00	4.197,12	100,00%
Fiestas de los distritos (090302)	4.197,12	0,00	0,00	4.197,12	100,00%
Dirección de Servicios Generales (6002.0002)	4.197,12	0,00	0,00	4.197,12	100,00%
Departamento de Servicios Jurídicos (6002.000203)	4.197,12	0,00	0,00	4.197,12	100,00%
	22.728.082,09	8.472.045,39	102.181,17	14.153.855,53	62,27%

