

























Memoria de Costes 2018

INFORME CORPORATIVO

DISTRITO GRACIA (1106)



DISTRITO GRACIA (1106)
NATURALEZAS DEL COSTE

Naturaleza	Coste Proceso	% Coste	Coste Ciutat	% Coste	Proceso vs Ciutat	% Proceso % Ciutat
Amortizaciones	1.211.748,58	7,98%	101.873.833,62	4,18%	1,19%	
Arrendamientos i alquileres	597.624,28	3,94%	35.618.770,83	1,46%	1,68%	
Compra de material y fungibles	25.187,29	0,17%	16.329.597,25	0,67%	0,15%	
Comunicaciones y Notificaciones	59.786,77	0,39%	7.995.481,36	0,33%	0,75%	
Contratos externos	3.039.549,42	20,03%	661.767.657,48	27,14%	0,46%	
Estudios y trabajos técnicos	45.644,06	0,30%	19.661.695,65	0,81%	0,23%	
Gasto Financiero	96.438,41	0,64%	15.259.758,21	0,63%	0,63%	
Limpieza	400.040,33	2,64%	41.837.178,00	1,72%	0,96%	
Mantenimiento, reparación y conservación	759.387,60	5,00%	78.085.759,63	3,20%	0,97%	
Otros gastos	1.324.795,68	8,73%	126.554.231,18	5,19%	1,05%	
Publicidad y Propaganda	71.348,82	0,47%	16.690.489,54	0,68%	0,43%	
Recursos Humanos	0,00	0,00%	124.777,21	0,01%	0,00%	
Recursos Humanos: Cotizaciones sociales empre	1.128.645,60	7,44%	162.322.490,47	6,66%	0,70%	
Recursos Humanos: Indemnizaciones	0,00	0,00%	618.858,19	0,03%	0,00%	
Recursos Humanos: Indemnizaciones por el servi	1.275,50	0,01%	442.368,67	0,02%	0,29%	
Recursos Humanos: Otros costes sociales	15.275,03	0,10%	8.241.911,23	0,34%	0,19%	
Recursos Humanos: Sueldos y salarios	4.251.012,15	28,01%	596.611.675,46	24,47%	0,71%	
Recursos Humanos: Transporte del personal	6.371,34	0,04%	824.519,88	0,03%	0,77%	
Servicios Bancarios y Financieros	0,00	0,00%	142.138,29	0,01%	0,00%	
Subvenciones y Transferencias	1.518.552,04	10,01%	475.120.143,47	19,49%	0,32%	
Suministros: Agua	27.840,19	0,18%	5.974.506,65	0,25%	0,47%	
Suministros: Electricidad	448.633,74	2,96%	24.365.824,52	1,00%	1,84%	
Suministros: Gas	21.834,98	0,14%	4.704.891,71	0,19%	0,46%	
Suministros: Otros	28.166,71	0,19%	24.912.705,26	1,02%	0,11%	

DISTRITO GRACIA (1106)

NATURALEZAS DEL COSTE

Naturaleza	Coste Proceso	% Coste	Coste Ciutat	% Coste	Proceso vs Ciutat	% Proceso % Ciutat
Suministros: Teléfono y datos	88.177,43	0,58%	6.292.904,11	0,26%	1,40%	
Transportes	7.396,36	0,05%	1.340.719,63	0,05%	0,55%	
Tributos	2.950,61	0,02%	4.218.980,60	0,17%	0,07%	
	15.177.682,93	100,00%	2.437.933.868,08	100,00%		

DISTRITO GRACIA (1106)
COSTES DE LOS SERVICIOS OBLIGATORIOS Y NO OBLIGATORIOS POR FORMA, GERENCIA Y SUBPROCESO

Forma / Gerencia / Subproceso	Coste Subproceso	% Coste	Coste Obligatorios*	% Coste	% C.O. / Coste	Coste No Obligatorios	% Coste	% C.NoO. / Coste
Ayuntamiento (0)	15.177.682,93	100,00%	14.161.017,03	100,00%	93,30%	1.016.665,90	100,00%	6,70%
Gerencia del Distrito 06 Gracia (6006)	15.177.682,93	100,00%	14.161.017,03	100,00%	93,30%	1.016.665,90	100,00%	6,70%
· Genéricos Distrito	794.212,89	5,23%	666.230,02	4,70%	83,89%	127.982,87	12,59%	16,11%
Servicios a las Personas y en el Territorio	9.978.008,06	65,74%	9.103.398,70	64,28%	91,23%	874.609,35	86,03%	8,77%
Servicios de Licencias y Espacio Público	4.137.042,01	27,26%	4.137.042,01	29,21%	100,00%	0,00	0,00%	0,00%
Servicios Generales	268.419,98	1,77%	254.346,31	1,80%	94,76%	14.073,67	1,38%	5,24%
	15.177.682,93	100,00%	14.161.017,03	100,00%	93,30%	1.016.665,90	100,00%	6,70%

*Según Ley Reguladora de las Bases de Régimen Local, Carta Municipal de Barcelona y legislación sectorial a fecha actual.

DISTRITO GRACIA (1106)
COSTES DE LOS SERVICIOS OBLIGATORIOS Y NO OBLIGATORIOS POR FORMA, GERENCIA, SUBPROCESO Y HABITANTE

Forma / Gerencia / Subproceso	Coste Subproceso	Coste por Habitante	Coste Obligatorios*	Coste por Habitante	Coste No Obligatorios	Coste por Habitante
Ayuntamiento (0)	15.177.682,93	125,43	14.161.017,03	117,03	1.016.665,90	8,40
Gerencia del Distrito 06 Gracia (6006)	15.177.682,93	125,43	14.161.017,03	117,03	1.016.665,90	8,40
-Genéricos Distrito	794.212,89	6,56	666.230,02	5,51	127.982,87	1,06
Servicios a las Personas y en el Territorio	9.978.008,06	82,46	9.103.398,70	75,23	874.609,35	7,23
Servicios de Licencias y Espacio Público	4.137.042,01	34,19	4.137.042,01	34,19	0,00	0,00
Servicios Generales	268.419,98	2,22	254.346,31	2,10	14.073,67	0,12
	15.177.682,93	125,43	14.161.017,03	117,03	1.016.665,90	8,40



*Según Ley Reguladora de las Bases de Régimen Local, Carta Municipal de Barcelona y legislación sectorial a fecha actual.

Población: 121.005

DISTRITO GRACIA (1106)

COSTES E INGRESOS POR SUBPROCESO

DISTRIBUCIÓN DE LOS COSTES



DISTRIBUCIÓN DE LOS INGRESOS

DISTRITO GRACIA (1106)

COSTES, INGRESOS Y TASAS DE COBERTURA POR FORMA, GERENCIA Y SUBPROCESO

Forma / Gerencia / Subproceso	Coste	Coste Directo	Coste Indirecto	Coste Indirecto Estructura	Ingreso	Tasa de Cobertura
Ayuntamiento (0)	15.177.682,93	7.691.780,96	5.349.038,23	2.136.863,74	2.872.627,09	18,93%
Gerencia del Distrito 06 Gracia (6006)	15.177.682,93	7.691.780,96	5.349.038,23	2.136.863,74	2.872.627,09	18,93%
-Genéricos Distrito	794.212,89	516.205,95	166.189,82	111.817,12	3.326,47	0,42%
Servicios a las Personas y en el Territorio	9.978.008,06	4.404.987,11	4.168.218,66	1.404.802,28	134.018,95	1,34%
Servicios de Licencias y Espacio Público	4.137.042,01	2.596.125,87	958.462,60	582.453,53	2.732.835,04	66,06%
Servicios Generales	268.419,98	174.462,03	56.167,14	37.790,81	2.446,63	0,91%
	15.177.682,93	7.691.780,96	5.349.038,23	2.136.863,74	2.872.627,09	18,93%

DISTRITO GRACIA (1106)
COSTES, INGRESOS Y TASAS DE COBERTURA POR FORMA, GERENCIA, SUBPROCESO Y ACTIVIDAD

Forma / Gerencia / Subproceso / Actividad / Tarea	Coste	Coste Directo	Coste Indirecto	Coste Indirecto Estructura	Ingreso	Tasa de Cobertura
Ayuntamiento (0)	15.177.682,93	7.691.780,96	5.349.038,23	2.136.863,74	2.872.627,09	18,93%
Gerencia del Distrito 06 Gracia (6006)	15.177.682,93	7.691.780,96	5.349.038,23	2.136.863,74	2.872.627,09	18,93%
·Genéricos Distrito	794.212,89	516.205,95	166.189,82	111.817,12	3.326,47	0,42%
·Importes no asignables	0,00	0,00	0,00	0,00	3.326,47	
·Importes no asignables	0,00	0,00	0,00	0,00	3.326,47	
Actividades culturales y de divulgación (0907)	33.729,44	21.922,76	7.057,92	4.748,76	0,00	
Alquiler y cesión de espacios (090702)	4.312,84	2.803,17	902,46	607,20	0,00	
Cursos y talleres (090703)	4.312,84	2.803,17	902,46	607,20	0,00	
Dinamización cultural (090701)	25.103,77	16.316,43	5.252,99	3.534,36	0,00	
Actividades formativas (0806)	1.679,46	1.091,58	351,43	236,45	0,00	
Educación medioambiental (080602)	1.679,46	1.091,58	351,43	236,45	0,00	
Atención al ciudadano y Comunicación (1101)	279.066,57	181.381,88	58.394,95	39.289,74	0,00	
Atención a ciudadanos y empresas: licencias, inspecciones, espacio público, ... (110102)	196.361,74	127.627,12	41.088,89	27.645,74	0,00	
Gestión quejas, incidencias y sugerencias (IRIS) (110101)	75.145,93	48.841,79	15.724,36	10.579,78	0,00	
Matrimonios civiles (110103)	7.558,89	4.912,97	1.581,71	1.064,21	0,00	
Bibliotecas (0908)	520,08	338,03	108,83	73,22	0,00	
Actividades y coordinación de las bibliotecas (090801)	520,08	338,03	108,83	73,22	0,00	
Convivencia y civismo (1103)	64.982,27	42.235,82	13.597,60	9.148,84	0,00	
Convivencia en el espacio público (110301)	62.473,15	40.604,99	13.072,57	8.795,59	0,00	
Prevención y mediación (110302)	2.509,12	1.630,83	525,04	353,26	0,00	
Dinamización del territorio (1102)	200.397,86	130.250,43	41.933,45	28.213,99	0,00	
Actuaciones en materia de leyes de barrio u otros programas comunitarios (110202)	19.116,59	12.425,00	4.000,16	2.691,42	0,00	
Contacto regular con las entidades y vecinos del territorio (110201)	78.596,81	51.084,72	16.446,46	11.065,63	0,00	
Democracia activa (110206)	19.116,59	12.425,00	4.000,16	2.691,42	0,00	
Dinamización económica (110203)	36.809,38	23.924,59	7.702,40	5.182,39	0,00	
Planes y fomento del empleo (110204)	19.116,59	12.425,00	4.000,16	2.691,42	0,00	
Procesos participativos (110205)	27.641,92	17.966,12	5.784,10	3.891,70	0,00	
Estrategia de movilidad (0502)	2.792,48	1.815,00	584,33	393,15	0,00	
Plan Movilidad Urbana (050201)	2.792,48	1.815,00	584,33	393,15	0,00	
Familia e infancia (0302)	3.350,98	2.178,00	701,20	471,78	0,00	
Promoción y participación de la infancia (030207)	3.350,98	2.178,00	701,20	471,78	0,00	

DISTRITO GRACIA (1106)
COSTES, INGRESOS Y TASAS DE COBERTURA POR FORMA, GERENCIA, SUBPROCESO Y ACTIVIDAD

Forma / Gerencia / Subproceso / Actividad / Tarea	Coste	Coste Directo	Coste Indirecto	Coste Indirecto Estructura	Ingreso	Tasa de Cobertura
Fiestas (0903)	164.739,18	107.073,74	34.471,84	23.193,61	0,00	
Fiestas de la ciudad (090301)	7.632,79	4.961,00	1.597,17	1.074,62	0,00	
Fiestas de los distritos (090302)	157.106,40	102.112,74	32.874,67	22.118,99	0,00	
Fomento y promoción de la práctica deportiva (0401)	4.172,42	2.711,90	873,08	587,43	0,00	
Campañas tiempo de vacaciones (040104)	834,48	542,38	174,62	117,49	0,00	
Deporte en edad escolar (040101)	834,48	542,38	174,62	117,49	0,00	
Deporte, salud y sociedad (040105)	834,48	542,38	174,62	117,49	0,00	
Entidades deportivas (040106)	834,48	542,38	174,62	117,49	0,00	
Programas para colectivos (040102)	834,48	542,38	174,62	117,49	0,00	
Mujer (0312)	17.148,32	11.145,70	3.588,30	2.414,31	0,00	
Acogida para mujeres e hijos e hijas por violencia machista (031204)	124,11	80,67	25,97	17,47	0,00	
Campañas de información y sensibilización y prevención (031201)	124,11	80,67	25,97	17,47	0,00	
Ejecución Plan Lesbianas, Gays, Bisexuales, Transgénero e Intersexuales (LGBTI) (031209)	124,11	80,67	25,97	17,47	0,00	
Planificación estratégica estudios y evaluación de programas (031207)	124,11	80,67	25,97	17,47	0,00	
Promoción de la igualdad entre mujeres y hombres (031205)	124,11	80,67	25,97	17,47	0,00	
Promoción social de las mujeres (031208)	16.155,43	10.500,37	3.380,54	2.274,52	0,00	
Servicios de atención a mujeres que ejercen la prostitución o víctimas de explotación sexual (031206)	124,11	80,67	25,97	17,47	0,00	
Servicios de atención contra la violencia machista (031202)	124,11	80,67	25,97	17,47	0,00	
Servicios de prevención contra la violencia machista (031203)	124,11	80,67	25,97	17,47	0,00	
Museos, fábricas y salas de exposiciones (0905)	4.141,36	2.691,72	866,58	583,06	0,00	
Exposiciones temporales (090502)	4.141,36	2.691,72	866,58	583,06	0,00	
Personas con discapacidad: servicios de apoyo (0317)	4.500,31	2.925,02	941,69	633,60	0,00	
Servicios de accesibilidad (031703)	1.500,10	975,01	313,90	211,20	0,00	
Servicios de promoción (031701)	1.500,10	975,01	313,90	211,20	0,00	
Transporte especial (031704)	1.500,10	975,01	313,90	211,20	0,00	
Personas de la tercera edad (0303)	6.225,46	4.046,29	1.302,68	876,48	0,00	
Promoción de las personas de la tercera edad (030314)	6.225,46	4.046,29	1.302,68	876,48	0,00	
Promoción de las actividades culturales (0901)	3.698,82	2.404,08	773,98	520,76	0,00	
Promoción de la literatura (090106)	1.023,91	665,50	214,25	144,16	0,00	
Promoción del patrimonio, de la memoria y la historia (090107)	651,58	423,50	136,34	91,74	0,00	
Promoción del sector cultural (090101)	720,17	468,08	150,70	101,39	0,00	
Promoción del teatro (090105)	1.303,16	847,00	272,69	183,47	0,00	

DISTRITO GRACIA (1106)
COSTES, INGRESOS Y TASAS DE COBERTURA POR FORMA, GERENCIA, SUBPROCESO Y ACTIVIDAD

Forma / Gerencia / Subproceso / Actividad / Tarea	Coste	Coste Directo	Coste Indirecto	Coste Indirecto Estructura	Ingreso	Tasa de Cobertura
Salud pública (0311)	3.067,89	1.994,00	641,96	431,93	0,00	
Promoción de la salud (031106)	3.067,89	1.994,00	641,96	431,93	0,00	
Servicios a las Personas y en el Territorio	9.978.008,06	4.404.987,11	4.168.218,66	1.404.802,28	134.018,95	1,34%
-Importes no asignables	0,00	0,00	0,00	0,00	5.263,43	
-Importes no asignables	0,00	0,00	0,00	0,00	5.263,43	
Actividades culturales y de divulgación (0907)	1.619.313,94	714.877,86	676.453,11	227.982,97	29.853,13	1,84%
Alquiler y cesión de espacios (090702)	82.025,64	36.211,82	34.265,43	11.548,38	11.057,40	13,48%
Cursos y talleres (090703)	705.224,69	311.335,26	294.600,96	99.288,48	18.795,73	2,67%
Dinamización cultural (090701)	832.063,61	367.330,78	347.586,72	117.146,11	0,00	
Actividades formativas (0806)	174.394,84	76.990,02	72.851,80	24.553,02	0,00	
Cursos y talleres (080601)	18.621,10	8.220,65	7.778,79	2.621,66	0,00	
Educación medioambiental (080602)	118.531,52	52.328,06	49.515,43	16.688,04	0,00	
Innovación y tecnología (080603)	18.621,10	8.220,65	7.778,79	2.621,66	0,00	
Patios abiertos (080604)	18.621,10	8.220,65	7.778,79	2.621,66	0,00	
Atención al ciudadano y Comunicación (1101)	146.599,25	64.719,11	61.240,45	20.639,69	0,00	
Gestión quejas, incidencias y sugerencias (IRIS) (110101)	146.599,25	64.719,11	61.240,45	20.639,69	0,00	
Atención individual y familiar (0313)	59.784,31	26.392,95	24.974,33	8.417,02	0,00	
Programas de acción social e integración social (031306)	59.784,31	26.392,95	24.974,33	8.417,02	0,00	
Bibliotecas (0908)	25.564,40	11.285,91	10.679,29	3.599,21	0,00	
Actividades y coordinación de las bibliotecas (090801)	25.564,40	11.285,91	10.679,29	3.599,21	0,00	
Consejos de educación (0804)	5.576,72	2.461,95	2.329,62	785,15	0,00	
Participación en los consejos escolares: coordinación en materia educación (080402)	5.576,72	2.461,95	2.329,62	785,15	0,00	
Convivencia y civismo (1103)	390.020,37	172.182,13	162.927,33	54.910,91	0,00	
Comunidades de vecinos (110303)	13.485,07	5.953,25	5.633,26	1.898,56	0,00	
Convivencia en el espacio público (110301)	255.476,38	112.785,05	106.722,84	35.968,48	0,00	
Prevención y mediación (110302)	121.058,93	53.443,84	50.571,22	17.043,87	0,00	
Dinamización del territorio (1102)	892.742,54	394.118,68	372.934,77	125.689,09	40.854,69	4,58%
-Importes no asignables	0,00	0,00	0,00	0,00	40.854,69	
Actuaciones en materia de leyes de barrio u otros programas comunitarios (110202)	63.291,33	27.941,20	26.439,36	8.910,78	0,00	
Contacto regular con las entidades y vecinos del territorio (110201)	464.359,85	205.000,75	193.981,94	65.377,15	0,00	
Democracia activa (110206)	3.362,60	1.484,49	1.404,70	473,42	0,00	
Dinamización económica (110203)	355.003,54	156.723,27	148.299,38	49.980,90	0,00	

DISTRITO GRACIA (1106)
COSTES, INGRESOS Y TASAS DE COBERTURA POR FORMA, GERENCIA, SUBPROCESO Y ACTIVIDAD

Forma / Gerencia / Subproceso / Actividad / Tarea	Coste	Coste Directo	Coste Indirecto	Coste Indirecto Estructura	Ingreso	Tasa de Cobertura
Planes y fomento del empleo (110204)	3.362,60	1.484,49	1.404,70	473,42	0,00	
Procesos participativos (110205)	3.362,60	1.484,49	1.404,70	473,42	0,00	
Educación (0801)	4.786,29	2.113,00	1.999,43	673,86	0,00	
Dinamización AMPA / AFA (080106)	3.284,48	1.450,00	1.372,06	462,42	0,00	
Formación para adultos (080108)	1.501,80	663,00	627,36	211,44	0,00	
Espacio urbano (1204)	31.098,18	13.728,90	12.990,97	4.378,31	0,00	
Mantenimiento preventivo y correctivo de la vía pública y pavimentación (120405)	31.098,18	13.728,90	12.990,97	4.378,31	0,00	
Explotación y mantenimiento del alumbrado público (0208)	1.530.122,75	675.502,66	639.194,33	215.425,76	0,00	
Alumbrado público y ornamental (020802)	1.530.122,75	675.502,66	639.194,33	215.425,76	0,00	
Familia e infancia (0302)	488.512,05	215.663,21	204.071,30	68.777,54	20.934,06	4,29%
Actividades y coordinación de los centros infantiles, espacios adolescentes y ludotecas infantiles (030204)	319.988,67	141.265,27	133.672,25	45.051,16	15.534,95	4,85%
Promoción y participación de la infancia (030207)	168.523,38	74.397,95	70.399,05	23.726,38	5.399,11	3,20%
Fiestas (0903)	1.927.913,47	851.115,16	805.367,65	271.430,65	0,00	
Fiestas de la ciudad (090301)	3.746,33	1.653,89	1.565,00	527,45	0,00	
Fiestas de los distritos (090302)	1.924.167,13	849.461,27	803.802,65	270.903,21	0,00	
Fomento y promoción de la práctica deportiva (0401)	217.366,69	95.960,78	90.802,88	30.603,02	9.611,25	4,42%
-Importes no asignables	0,00	0,00	0,00	0,00	9.611,25	
Campañas tiempo de vacaciones (040104)	16.932,79	7.475,31	7.073,51	2.383,97	0,00	
Deporte en edad escolar (040101)	144.910,83	63.973,72	60.535,13	20.401,97	0,00	
Deporte, salud y sociedad (040105)	21.657,49	9.561,12	9.047,21	3.049,15	0,00	
Entidades deportivas (040106)	16.932,79	7.475,31	7.073,51	2.383,97	0,00	
Programas para colectivos (040102)	16.932,79	7.475,31	7.073,51	2.383,97	0,00	
Gestión de instalaciones deportivas (0403)	68.024,80	30.030,88	28.416,72	9.577,20	0,00	
Instalaciones deportivas municipales (040301)	68.024,80	30.030,88	28.416,72	9.577,20	0,00	
Interculturalidad e inmigración (0306)	146.126,62	64.510,46	61.043,02	20.573,15	0,00	
Atención a los Inmigrantes Extranjeros (030607)	3.426,02	1.512,48	1.431,19	482,35	0,00	
Atención a los refugiados (030611)	3.426,02	1.512,48	1.431,19	482,35	0,00	
Cursos de lengua (030609)	3.426,02	1.512,48	1.431,19	482,35	0,00	
Estrategia antirumores (030602)	3.426,02	1.512,48	1.431,19	482,35	0,00	
Informes de arraigo y de vivienda (030605)	3.426,02	1.512,48	1.431,19	482,35	0,00	
Plan de acogida (030603)	3.426,02	1.512,48	1.431,19	482,35	0,00	
Programa de reagrupación: nuevas familias (030604)	3.426,02	1.512,48	1.431,19	482,35	0,00	

DISTRITO GRACIA (1106)
COSTES, INGRESOS Y TASAS DE COBERTURA POR FORMA, GERENCIA, SUBPROCESO Y ACTIVIDAD

Forma / Gerencia / Subproceso / Actividad / Tarea	Coste	Coste Directo	Coste Indirecto	Coste Indirecto Estructura	Ingreso	Tasa de Cobertura
Programa Inmigración y educación (030601)	3.426,02	1.512,48	1.431,19	482,35	0,00	
Programa Inmigración y participación (030608)	3.426,02	1.512,48	1.431,19	482,35	0,00	
Programas de interculturalidad convivencia y sensibilización del hecho migratorio (030606)	3.426,02	1.512,48	1.431,19	482,35	0,00	
Promoción social de la inmigración (030610)	111.866,40	49.385,61	46.731,13	15.749,65	0,00	
Juventud (0308)	823.450,51	363.528,36	343.988,67	115.933,48	3.971,91	0,48%
Actividades y coordinación de los centros de jóvenes y Puntos de Información Juvenil (PIJ) (030808)	627.267,71	276.919,62	262.035,16	88.312,93	0,00	
Promoción de los jóvenes (030809)	196.182,80	86.608,74	81.953,51	27.620,55	3.971,91	2,02%
Mujer (0312)	171.237,72	75.596,25	71.532,94	24.108,53	0,00	
Promoción social de las mujeres (031208)	171.237,72	75.596,25	71.532,94	24.108,53	0,00	
Personas con discapacidad: servicios de apoyo (0317)	51.616,36	22.787,05	21.562,25	7.267,06	0,00	
Servicios de accesibilidad (031703)	13.555,14	5.984,18	5.662,53	1.908,43	0,00	
Servicios de promoción (031701)	24.506,09	10.818,69	10.237,19	3.450,21	0,00	
Transporte especial (031704)	13.555,14	5.984,18	5.662,53	1.908,43	0,00	
Personas de la tercera edad (0303)	294.252,05	129.903,33	122.921,02	41.427,70	17.249,36	5,86%
Actividades y coordinación de los centros y espacios municipales para personas de la tercera edad (030301)	178.043,44	78.600,77	74.375,97	25.066,71	16.777,20	9,42%
Promoción de las personas de la tercera edad (030314)	116.208,61	51.302,57	48.545,05	16.360,99	472,16	0,41%
Promoción de las actividades culturales (0901)	774.137,82	341.758,31	323.388,77	108.990,75	6.281,12	0,81%
Promoción de la cultura popular (090108)	247.050,23	109.065,16	103.202,90	34.782,17	0,00	
Promoción de la danza (090104)	39.871,07	17.601,86	16.655,76	5.613,44	0,00	
Promoción de la innovación científica y tecnológica (090109)	25.572,21	11.289,35	10.682,55	3.600,31	0,00	
Promoción de la literatura (090106)	27.304,08	12.053,92	11.406,02	3.844,14	0,00	
Promoción de la música (090102)	112.920,93	49.851,15	47.171,65	15.898,12	0,00	
Promoción de las artes visuales (090110)	38.974,42	17.206,02	16.281,19	5.487,20	0,00	
Promoción del circo (090103)	25.572,21	11.289,35	10.682,55	3.600,31	0,00	
Promoción del patrimonio, de la memoria y la historia (090107)	141.743,29	62.575,35	59.211,92	19.956,02	6.281,12	4,43%
Promoción del sector cultural (090101)	72.833,49	32.153,77	30.425,50	10.254,22	0,00	
Promoción del teatro (090105)	42.295,90	18.672,35	17.668,71	5.954,83	0,00	
Promoción económica de la ciudad (1006)	79.872,92	35.261,47	33.366,16	11.245,30	0,00	
Agentes cívicos (100606)	2.435,30	1.075,11	1.017,32	342,87	0,00	
Apoyo al comercio y al turismo (100603)	70.131,73	30.961,03	29.296,87	9.873,84	0,00	
Promoción económica de la ciudad (100602)	2.435,30	1.075,11	1.017,32	342,87	0,00	

DISTRITO GRACIA (1106)
COSTES, INGRESOS Y TASAS DE COBERTURA POR FORMA, GERENCIA, SUBPROCESO Y ACTIVIDAD

Forma / Gerencia / Subproceso / Actividad / Tarea	Coste	Coste Directo	Coste Indirecto	Coste Indirecto Estructura	Ingreso	Tasa de Cobertura
Turismo y eventos (100604)	2.435,30	1.075,11	1.017,32	342,87	0,00	
Turismo y eventos (100605)	2.435,30	1.075,11	1.017,32	342,87	0,00	
Protección del medio ambiente (0211)	15.833,27	6.989,91	6.614,20	2.229,16	0,00	
Otras actuaciones en el medio ambiente (021104)	15.833,27	6.989,91	6.614,20	2.229,16	0,00	
Salud pública (0311)	38.133,93	16.834,97	15.930,09	5.368,87	0,00	
Promoción de la salud (031106)	38.133,93	16.834,97	15.930,09	5.368,87	0,00	
Trámites de los distritos (1104)	1.526,27	673,80	637,58	214,88	0,00	
Licencias de actividades (110401)	1.526,27	673,80	637,58	214,88	0,00	
Servicios de Licencias y Espacio Público	4.137.042,01	2.596.125,87	958.462,60	582.453,53	2.732.835,04	66,06%
Actividades culturales y de divulgación (0907)	2.984,81	1.861,73	702,85	420,23	0,00	
Dinamización cultural (090701)	2.984,81	1.861,73	702,85	420,23	0,00	
Actuación urbanística (0118)	279.380,82	176.896,08	63.150,75	39.333,98	34.504,80	12,35%
Expedientes de ejecución subsidiaria (011802)	26.155,75	16.561,08	5.912,20	3.682,46	3.970,42	15,18%
Expedientes e informes urbanísticos (011801)	132.232,87	83.726,14	29.889,69	18.617,05	20.380,08	15,41%
Tramitación de las licencias de obra mayor (011803)	120.992,20	76.608,86	27.348,87	17.034,47	10.154,30	8,39%
Atención al ciudadano y Comunicación (1101)	321.457,24	203.327,09	72.872,23	45.257,92	0,00	
Atención a ciudadanos y empresas: licencias, inspecciones, espacio público, ... (110102)	183.693,90	116.309,81	41.521,85	25.862,24	0,00	
Gestión quejas, incidencias y sugerencias (IRIS) (110101)	137.763,34	87.017,28	31.350,39	19.395,68	0,00	
Atención individual y familiar (0313)	23.457,46	14.999,16	5.155,72	3.302,57	0,00	
Programas de acción social e integración social (031306)	23.457,46	14.999,16	5.155,72	3.302,57	0,00	
Bibliotecas (0908)	8.650,14	5.395,39	2.036,90	1.217,85	0,00	
Actividades y coordinación de las bibliotecas (090801)	8.650,14	5.395,39	2.036,90	1.217,85	0,00	
Coordinación de obras en el espacio público (1201)	578.029,96	360.537,12	136.112,09	81.380,75	0,00	
Mantenimiento preventivo y correctivo de los edificios municipales (120104)	387.633,08	241.780,05	91.278,22	54.574,80	0,00	
Redacción estudios, proyectos de ejecución obras, informes previos y de recepción (120103)	190.396,89	118.757,07	44.833,87	26.805,95	0,00	
Espacio urbano (1204)	1.715.208,84	1.069.834,60	403.890,24	241.484,00	0,00	
Mantenimiento preventivo y correctivo de la vía pública y pavimentación (120405)	1.715.208,84	1.069.834,60	403.890,24	241.484,00	0,00	
Explotación y mantenimiento del alumbrado público (0208)	1.008,15	628,82	237,40	141,94	0,00	
Alumbrado público y ornamental (020802)	1.008,15	628,82	237,40	141,94	0,00	
Familia e infancia (0302)	28.021,63	17.478,05	6.598,42	3.945,16	0,00	
Promoción y participación de la infancia (030207)	28.021,63	17.478,05	6.598,42	3.945,16	0,00	

DISTRITO GRACIA (1106)
COSTES, INGRESOS Y TASAS DE COBERTURA POR FORMA, GERENCIA, SUBPROCESO Y ACTIVIDAD

Forma / Gerencia / Subproceso / Actividad / Tarea	Coste	Coste Directo	Coste Indirecto	Coste Indirecto Estructura	Ingreso	Tasa de Cobertura
Fiestas (0903)	0,00	0,00	0,00	0,00	29.168,80	
Fiestas de los distritos (090302)	0,00	0,00	0,00	0,00	29.168,80	
Gestión de las inversiones (0116)	127.649,41	79.619,32	30.058,35	17.971,74	23.996,00	18,80%
Coordinación de las inversiones en el territorio (011602)	127.649,41	79.619,32	30.058,35	17.971,74	23.996,00	18,80%
Licencias en la vía pública (0104)	906.864,27	574.200,96	204.986,02	127.677,29	2.557.443,92	282,01%
·Importes no asignables	0,00	0,00	0,00	0,00	215.206,59	
Inspecciones de actividades en el espacio público (010406)	660.974,34	418.510,37	149.405,49	93.058,48	863.720,04	130,67%
Licencias de eventos privados en el espacio de uso público (010404)	31.388,77	19.874,49	7.095,06	4.419,22	0,00	
Licencias de obra menor (010407)	77.540,24	49.096,30	17.527,06	10.916,88	0,00	
Licencias de ocupación comercial de aceras y espacios de uso público (010403)	136.960,92	86.719,80	30.958,41	19.282,71	141.502,20	103,32%
Licencias de vados en vía pública (010401)	0,00	0,00	0,00	0,00	1.304.367,89	
Reservas de estacionamiento en el espacio público (010402)	0,00	0,00	0,00	0,00	32.647,20	
Limpieza del espacio público (0202)	1.008,15	628,82	237,40	141,94	194,52	19,29%
·Importes no asignables	0,00	0,00	0,00	0,00	194,52	
Limpieza de la vía pública y el espacio público (020201)	1.008,15	628,82	237,40	141,94	0,00	
Personas de la tercera edad (0303)	2.984,81	1.861,73	702,85	420,23	0,00	
Actividades y coordinación de los centros y espacios municipales para personas de la tercera edad (030301)	2.984,81	1.861,73	702,85	420,23	0,00	
Trámites de los distritos (1104)	140.336,31	88.857,01	31.721,38	19.757,93	87.527,00	62,37%
Licencias de actividades (110401)	140.336,31	88.857,01	31.721,38	19.757,93	87.527,00	62,37%
Servicios Generales	268.419,98	174.462,03	56.167,14	37.790,81	2.446,63	0,91%
Actuación urbanística (0118)	41.964,98	27.275,52	8.781,21	5.908,24	0,00	
Expedientes de ejecución subsidiaria (011802)	9.641,25	6.266,42	2.017,44	1.357,39	0,00	
Expedientes e informes urbanísticos (011801)	18.960,70	12.323,68	3.967,55	2.669,47	0,00	
Tramitación de las licencias de obra mayor (011803)	13.363,02	8.685,42	2.796,23	1.881,38	0,00	
Atención al ciudadano y Comunicación (1101)	88.409,94	57.462,85	18.499,87	12.447,22	0,00	
Atención a ciudadanos y empresas: licencias, inspecciones, espacio público, ... (110102)	57.262,57	37.218,34	11.982,25	8.061,99	0,00	
Gestión quejas, incidencias y sugerencias (IRIS) (110101)	17.771,94	11.551,04	3.718,80	2.502,11	0,00	
Matrimonios civiles (110103)	13.375,43	8.693,48	2.798,82	1.883,12	0,00	
Dinamización del territorio (1102)	14.073,67	9.147,31	2.944,93	1.981,43	0,00	
Procesos participativos (110205)	14.073,67	9.147,31	2.944,93	1.981,43	0,00	
Espacio urbano (1204)	0,00	0,00	0,00	0,00	2.446,63	

DISTRITO GRACIA (1106)

COSTES, INGRESOS Y TASAS DE COBERTURA POR FORMA, GERENCIA, SUBPROCESO Y ACTIVIDAD

Forma / Gerencia / Subproceso / Actividad / Tarea	Coste	Coste Directo	Coste Indirecto	Coste Indirecto Estructura	Ingreso	Tasa de Cobertura
-Importes no asignables	0,00	0,00	0,00	0,00	2.446,63	
Licencias en la vía pública (0104)	72.442,86	47.084,90	15.158,74	10.199,22	0,00	
Inspecciones de actividades en el espacio público (010406)	53.564,61	34.814,81	11.208,45	7.541,35	0,00	
Licencias de eventos privados en el espacio de uso público (010404)	3.775,65	2.454,02	790,06	531,57	0,00	
Licencias de obra menor (010407)	7.551,30	4.908,04	1.580,12	1.063,15	0,00	
Licencias de ocupación comercial de aceras y espacios de uso público (010403)	7.551,30	4.908,04	1.580,12	1.063,15	0,00	
Trámites de los distritos (1104)	51.528,53	33.491,44	10.782,40	7.254,69	0,00	
Licencias de actividades (110401)	51.528,53	33.491,44	10.782,40	7.254,69	0,00	
	15.177.682,93	7.691.780,96	5.349.038,23	2.136.863,74	2.872.627,09	18,93%

DISTRITO GRACIA (1106)
COSTES, INGRESOS Y TASAS DE COBERTURA POR FORMA, GERENCIA, SUBPROCESO, ACTIVIDAD Y ORGANIZACIÓN

Forma / Gerencia / Subproceso / Actividad / Tarea / Organización	Coste	Coste Directo	Coste Indirecto	Coste Indirecto Estructura	Ingreso	Tasa de Cobertura
Ayuntamiento (0)	15.177.682,93	7.691.780,96	5.349.038,23	2.136.863,74	2.872.627,09	18,93%
Gerencia del Distrito 06 Gracia (6006)	15.177.682,93	7.691.780,96	5.349.038,23	2.136.863,74	2.872.627,09	18,93%
·Genéricos Distrito	794.212,89	516.205,95	166.189,82	111.817,12	3.326,47	0,42%
·Importes no asignables	0,00	0,00	0,00	0,00	3.326,47	
·Importes no asignables	0,00	0,00	0,00	0,00	3.326,47	
Gerencia del Distrito 06 Gracia (6006)	0,00	0,00	0,00	0,00	1.023,09	
Dirección de Servicios Generales (6006.0002)	0,00	0,00	0,00	0,00	2.303,38	
Departamento de Recursos Internos (6006.000201)	0,00	0,00	0,00	0,00	2.303,38	
Actividades culturales y de divulgación (0907)	33.729,44	21.922,76	7.057,92	4.748,76	0,00	
Alquiler y cesión de espacios (090702)	4.312,84	2.803,17	902,46	607,20	0,00	
Dirección de Servicios Generales (6006.0002)	4.312,84	2.803,17	902,46	607,20	0,00	
Departamento de Comunicación (6006.000202)	4.312,84	2.803,17	902,46	607,20	0,00	
Cursos y talleres (090703)	4.312,84	2.803,17	902,46	607,20	0,00	
Dirección de Servicios Generales (6006.0002)	4.312,84	2.803,17	902,46	607,20	0,00	
Departamento de Comunicación (6006.000202)	4.312,84	2.803,17	902,46	607,20	0,00	
Dinamización cultural (090701)	25.103,77	16.316,43	5.252,99	3.534,36	0,00	
Dirección de Servicios Generales (6006.0002)	25.103,77	16.316,43	5.252,99	3.534,36	0,00	
Departamento de Comunicación (6006.000202)	25.103,77	16.316,43	5.252,99	3.534,36	0,00	
Actividades formativas (0806)	1.679,46	1.091,58	351,43	236,45	0,00	
Educación medioambiental (080602)	1.679,46	1.091,58	351,43	236,45	0,00	
Gerencia del Distrito 06 Gracia (6006)	56,70	36,85	11,86	7,98	0,00	
Dirección de Servicios Generales (6006.0002)	1.622,76	1.054,73	339,56	228,47	0,00	
Departamento de Comunicación (6006.000202)	472,26	306,95	98,82	66,49	0,00	
Departamento de Recursos Internos (6006.000201)	1.150,50	747,78	240,74	161,98	0,00	
Atención al ciudadano y Comunicación (1101)	279.066,57	181.381,88	58.394,95	39.289,74	0,00	
Atención a ciudadanos y empresas: licencias, inspecciones, espacio público, ... (110102)	196.361,74	127.627,12	41.088,89	27.645,74	0,00	
Gerencia del Distrito 06 Gracia (6006)	196.361,74	127.627,12	41.088,89	27.645,74	0,00	
Gestión quejas, incidencias y sugerencias (IRIS) (110101)	75.145,93	48.841,79	15.724,36	10.579,78	0,00	
Gerencia del Distrito 06 Gracia (6006)	252,64	164,21	52,87	35,57	0,00	
Dirección de Servicios Generales (6006.0002)	74.893,29	48.677,58	15.671,49	10.544,22	0,00	
Departamento de Comunicación (6006.000202)	74.893,29	48.677,58	15.671,49	10.544,22	0,00	

DISTRITO GRACIA (1106)
COSTES, INGRESOS Y TASAS DE COBERTURA POR FORMA, GERENCIA, SUBPROCESO, ACTIVIDAD Y ORGANIZACIÓN

Forma / Gerencia / Subproceso / Actividad / Tarea / Organización	Coste	Coste Directo	Coste Indirecto	Coste Indirecto Estructura	Ingreso	Tasa de Cobertura
Matrimonios civiles (110103)	7.558,89	4.912,97	1.581,71	1.064,21	0,00	
Gerencia del Distrito 06 Gracia (6006)	4.658,43	3.027,79	974,78	655,86	0,00	
Dirección de Servicios Generales (6006.0002)	2.900,46	1.885,18	606,92	408,36	0,00	
Departamento de Comunicación (6006.000202)	2.900,46	1.885,18	606,92	408,36	0,00	
Bibliotecas (0908)	520,08	338,03	108,83	73,22	0,00	
Actividades y coordinación de las bibliotecas (090801)	520,08	338,03	108,83	73,22	0,00	
Dirección de Servicios Generales (6006.0002)	520,08	338,03	108,83	73,22	0,00	
Departamento de Recursos Internos (6006.000201)	520,08	338,03	108,83	73,22	0,00	
Convivencia y civismo (1103)	64.982,27	42.235,82	13.597,60	9.148,84	0,00	
Convivencia en el espacio público (110301)	62.473,15	40.604,99	13.072,57	8.795,59	0,00	
Gerencia del Distrito 06 Gracia (6006)	46.196,41	30.025,78	9.666,64	6.503,99	0,00	
Dirección de Servicios Generales (6006.0002)	16.276,74	10.579,21	3.405,92	2.291,60	0,00	
Departamento de Comunicación (6006.000202)	16.276,74	10.579,21	3.405,92	2.291,60	0,00	
Prevención y mediación (110302)	2.509,12	1.630,83	525,04	353,26	0,00	
Dirección de Servicios Generales (6006.0002)	2.509,12	1.630,83	525,04	353,26	0,00	
Departamento de Comunicación (6006.000202)	2.509,12	1.630,83	525,04	353,26	0,00	
Dinamización del territorio (1102)	200.397,86	130.250,43	41.933,45	28.213,99	0,00	
Actuaciones en materia de leyes de barrio u otros programas comunitarios (110202)	19.116,59	12.425,00	4.000,16	2.691,42	0,00	
Dirección de Servicios Generales (6006.0002)	19.116,59	12.425,00	4.000,16	2.691,42	0,00	
Departamento de Comunicación (6006.000202)	19.116,59	12.425,00	4.000,16	2.691,42	0,00	
Contacto regular con las entidades y vecinos del territorio (110201)	78.596,81	51.084,72	16.446,46	11.065,63	0,00	
Gerencia del Distrito 06 Gracia (6006)	9.928,02	6.452,81	2.077,45	1.397,76	0,00	
Dirección de Servicios Generales (6006.0002)	68.668,79	44.631,91	14.369,01	9.667,87	0,00	
Dirección de Servicios Generales (6006.0002)	142,53	92,64	29,82	20,07	0,00	
Departamento de Comunicación (6006.000202)	68.526,26	44.539,27	14.339,19	9.647,80	0,00	
Democracia activa (110206)	19.116,59	12.425,00	4.000,16	2.691,42	0,00	
Dirección de Servicios Generales (6006.0002)	19.116,59	12.425,00	4.000,16	2.691,42	0,00	
Departamento de Comunicación (6006.000202)	19.116,59	12.425,00	4.000,16	2.691,42	0,00	
Dinamización económica (110203)	36.809,38	23.924,59	7.702,40	5.182,39	0,00	
Gerencia del Distrito 06 Gracia (6006)	1.159,42	753,57	242,61	163,23	0,00	
Dirección de Servicios Generales (6006.0002)	35.649,96	23.171,02	7.459,79	5.019,15	0,00	
Departamento de Comunicación (6006.000202)	35.649,96	23.171,02	7.459,79	5.019,15	0,00	
Planes y fomento del empleo (110204)	19.116,59	12.425,00	4.000,16	2.691,42	0,00	

DISTRITO GRACIA (1106)
COSTES, INGRESOS Y TASAS DE COBERTURA POR FORMA, GERENCIA, SUBPROCESO, ACTIVIDAD Y ORGANIZACIÓN

Forma / Gerencia / Subproceso / Actividad / Tarea / Organización	Coste	Coste Directo	Coste Indirecto	Coste Indirecto Estructura	Ingreso	Tasa de Cobertura
Dirección de Servicios Generales (6006.0002)	19.116,59	12.425,00	4.000,16	2.691,42	0,00	
Departamento de Comunicación (6006.000202)	19.116,59	12.425,00	4.000,16	2.691,42	0,00	
Procesos participativos (110205)	27.641,92	17.966,12	5.784,10	3.891,70	0,00	
Gerencia del Distrito 06 Gracia (6006)	7.420,28	4.822,88	1.552,70	1.044,70	0,00	
Dirección de Servicios Generales (6006.0002)	20.221,64	13.143,24	4.231,40	2.847,00	0,00	
Departamento de Comunicación (6006.000202)	20.221,64	13.143,24	4.231,40	2.847,00	0,00	
Estrategia de movilidad (0502)	2.792,48	1.815,00	584,33	393,15	0,00	
Plan Movilidad Urbana (050201)	2.792,48	1.815,00	584,33	393,15	0,00	
Dirección de Servicios Generales (6006.0002)	2.792,48	1.815,00	584,33	393,15	0,00	
Departamento de Comunicación (6006.000202)	2.792,48	1.815,00	584,33	393,15	0,00	
Familia e infancia (0302)	3.350,98	2.178,00	701,20	471,78	0,00	
Promoción y participación de la infancia (030207)	3.350,98	2.178,00	701,20	471,78	0,00	
Gerencia del Distrito 06 Gracia (6006)	3.350,98	2.178,00	701,20	471,78	0,00	
Fiestas (0903)	164.739,18	107.073,74	34.471,84	23.193,61	0,00	
Fiestas de la ciudad (090301)	7.632,79	4.961,00	1.597,17	1.074,62	0,00	
Dirección de Servicios Generales (6006.0002)	7.632,79	4.961,00	1.597,17	1.074,62	0,00	
Departamento de Comunicación (6006.000202)	7.632,79	4.961,00	1.597,17	1.074,62	0,00	
Fiestas de los distritos (090302)	157.106,40	102.112,74	32.874,67	22.118,99	0,00	
Gerencia del Distrito 06 Gracia (6006)	70.648,04	45.918,34	14.783,17	9.946,53	0,00	
Dirección de Servicios Generales (6006.0002)	86.458,36	56.194,40	18.091,50	12.172,46	0,00	
Departamento de Comunicación (6006.000202)	85.996,79	55.894,40	17.994,91	12.107,48	0,00	
Departamento de Recursos Internos (6006.000201)	461,57	300,00	96,58	64,98	0,00	
Fomento y promoción de la práctica deportiva (0401)	4.172,42	2.711,90	873,08	587,43	0,00	
Campañas tiempo de vacaciones (040104)	834,48	542,38	174,62	117,49	0,00	
Dirección de Servicios Generales (6006.0002)	834,48	542,38	174,62	117,49	0,00	
Departamento de Comunicación (6006.000202)	834,48	542,38	174,62	117,49	0,00	
Deporte en edad escolar (040101)	834,48	542,38	174,62	117,49	0,00	
Dirección de Servicios Generales (6006.0002)	834,48	542,38	174,62	117,49	0,00	
Departamento de Comunicación (6006.000202)	834,48	542,38	174,62	117,49	0,00	
Deporte, salud y sociedad (040105)	834,48	542,38	174,62	117,49	0,00	
Dirección de Servicios Generales (6006.0002)	834,48	542,38	174,62	117,49	0,00	
Departamento de Comunicación (6006.000202)	834,48	542,38	174,62	117,49	0,00	
Entidades deportivas (040106)	834,48	542,38	174,62	117,49	0,00	

DISTRITO GRACIA (1106)
COSTES, INGRESOS Y TASAS DE COBERTURA POR FORMA, GERENCIA, SUBPROCESO, ACTIVIDAD Y ORGANIZACIÓN

Forma / Gerencia / Subproceso / Actividad / Tarea / Organización	Coste	Coste Directo	Coste Indirecto	Coste Indirecto Estructura	Ingreso	Tasa de Cobertura
Dirección de Servicios Generales (6006.0002)	834,48	542,38	174,62	117,49	0,00	
Departamento de Comunicación (6006.000202)	834,48	542,38	174,62	117,49	0,00	
Programas para colectivos (040102)	834,48	542,38	174,62	117,49	0,00	
Dirección de Servicios Generales (6006.0002)	834,48	542,38	174,62	117,49	0,00	
Departamento de Comunicación (6006.000202)	834,48	542,38	174,62	117,49	0,00	
Mujer (0312)	17.148,32	11.145,70	3.588,30	2.414,31	0,00	
Acogida para mujeres e hijos e hijas por violencia machista (031204)	124,11	80,67	25,97	17,47	0,00	
Dirección de Servicios Generales (6006.0002)	124,11	80,67	25,97	17,47	0,00	
Departamento de Comunicación (6006.000202)	124,11	80,67	25,97	17,47	0,00	
Campañas de información y sensibilización y prevención (031201)	124,11	80,67	25,97	17,47	0,00	
Dirección de Servicios Generales (6006.0002)	124,11	80,67	25,97	17,47	0,00	
Departamento de Comunicación (6006.000202)	124,11	80,67	25,97	17,47	0,00	
Ejecución Plan Lesbianas, Gays, Bisexuales, Transgénero e Intersexuales (LGBTI) (031209)	124,11	80,67	25,97	17,47	0,00	
Dirección de Servicios Generales (6006.0002)	124,11	80,67	25,97	17,47	0,00	
Departamento de Comunicación (6006.000202)	124,11	80,67	25,97	17,47	0,00	
Planificación estratégica estudios y evaluación de programas (031207)	124,11	80,67	25,97	17,47	0,00	
Dirección de Servicios Generales (6006.0002)	124,11	80,67	25,97	17,47	0,00	
Departamento de Comunicación (6006.000202)	124,11	80,67	25,97	17,47	0,00	
Promoción de la igualdad entre mujeres y hombres (031205)	124,11	80,67	25,97	17,47	0,00	
Dirección de Servicios Generales (6006.0002)	124,11	80,67	25,97	17,47	0,00	
Departamento de Comunicación (6006.000202)	124,11	80,67	25,97	17,47	0,00	
Promoción social de las mujeres (031208)	16.155,43	10.500,37	3.380,54	2.274,52	0,00	
Gerencia del Distrito 06 Gracia (6006)	231,88	150,71	48,52	32,65	0,00	
Dirección de Servicios Generales (6006.0002)	15.923,55	10.349,66	3.332,02	2.241,87	0,00	
Departamento de Comunicación (6006.000202)	15.923,55	10.349,66	3.332,02	2.241,87	0,00	
Servicios de atención a mujeres que ejercen la prostitución o víctimas de explotación sexual (031206)	124,11	80,67	25,97	17,47	0,00	
Dirección de Servicios Generales (6006.0002)	124,11	80,67	25,97	17,47	0,00	
Departamento de Comunicación (6006.000202)	124,11	80,67	25,97	17,47	0,00	
Servicios de atención contra la violencia machista (031202)	124,11	80,67	25,97	17,47	0,00	
Dirección de Servicios Generales (6006.0002)	124,11	80,67	25,97	17,47	0,00	
Departamento de Comunicación (6006.000202)	124,11	80,67	25,97	17,47	0,00	
Servicios de prevención contra la violencia machista (031203)	124,11	80,67	25,97	17,47	0,00	

DISTRITO GRACIA (1106)
COSTES, INGRESOS Y TASAS DE COBERTURA POR FORMA, GERENCIA, SUBPROCESO, ACTIVIDAD Y ORGANIZACIÓN

Forma / Gerencia / Subproceso / Actividad / Tarea / Organización	Coste	Coste Directo	Coste Indirecto	Coste Indirecto Estructura	Ingreso	Tasa de Cobertura
Dirección de Servicios Generales (6006.0002)	124,11	80,67	25,97	17,47	0,00	
Departamento de Comunicación (6006.000202)	124,11	80,67	25,97	17,47	0,00	
Museos, fábricas y salas de exposiciones (0905)	4.141,36	2.691,72	866,58	583,06	0,00	
Exposiciones temporales (090502)	4.141,36	2.691,72	866,58	583,06	0,00	
Gerencia del Distrito 06 Gracia (6006)	14,72	9,57	3,08	2,07	0,00	
Dirección de Servicios Generales (6006.0002)	4.126,64	2.682,15	863,50	580,99	0,00	
Departamento de Comunicación (6006.000202)	4.126,64	2.682,15	863,50	580,99	0,00	
Personas con discapacidad: servicios de apoyo (0317)	4.500,31	2.925,02	941,69	633,60	0,00	
Servicios de accesibilidad (031703)	1.500,10	975,01	313,90	211,20	0,00	
Dirección de Servicios Generales (6006.0002)	1.500,10	975,01	313,90	211,20	0,00	
Departamento de Comunicación (6006.000202)	1.500,10	975,01	313,90	211,20	0,00	
Servicios de promoción (031701)	1.500,10	975,01	313,90	211,20	0,00	
Dirección de Servicios Generales (6006.0002)	1.500,10	975,01	313,90	211,20	0,00	
Departamento de Comunicación (6006.000202)	1.500,10	975,01	313,90	211,20	0,00	
Transporte especial (031704)	1.500,10	975,01	313,90	211,20	0,00	
Dirección de Servicios Generales (6006.0002)	1.500,10	975,01	313,90	211,20	0,00	
Departamento de Comunicación (6006.000202)	1.500,10	975,01	313,90	211,20	0,00	
Personas de la tercera edad (0303)	6.225,46	4.046,29	1.302,68	876,48	0,00	
Promoción de las personas de la tercera edad (030314)	6.225,46	4.046,29	1.302,68	876,48	0,00	
Gerencia del Distrito 06 Gracia (6006)	240,02	156,00	50,22	33,79	0,00	
Dirección de Servicios Generales (6006.0002)	5.985,44	3.890,29	1.252,46	842,69	0,00	
Departamento de Comunicación (6006.000202)	5.985,44	3.890,29	1.252,46	842,69	0,00	
Promoción de las actividades culturales (0901)	3.698,82	2.404,08	773,98	520,76	0,00	
Promoción de la literatura (090106)	1.023,91	665,50	214,25	144,16	0,00	
Dirección de Servicios Generales (6006.0002)	1.023,91	665,50	214,25	144,16	0,00	
Departamento de Comunicación (6006.000202)	1.023,91	665,50	214,25	144,16	0,00	
Promoción del patrimonio, de la memoria y la historia (090107)	651,58	423,50	136,34	91,74	0,00	
Dirección de Servicios Generales (6006.0002)	651,58	423,50	136,34	91,74	0,00	
Departamento de Comunicación (6006.000202)	651,58	423,50	136,34	91,74	0,00	
Promoción del sector cultural (090101)	720,17	468,08	150,70	101,39	0,00	
Dirección de Servicios Generales (6006.0002)	720,17	468,08	150,70	101,39	0,00	
Departamento de Comunicación (6006.000202)	720,17	468,08	150,70	101,39	0,00	
Promoción del teatro (090105)	1.303,16	847,00	272,69	183,47	0,00	

DISTRITO GRACIA (1106)
COSTES, INGRESOS Y TASAS DE COBERTURA POR FORMA, GERENCIA, SUBPROCESO, ACTIVIDAD Y ORGANIZACIÓN

Forma / Gerencia / Subproceso / Actividad / Tarea / Organización	Coste	Coste Directo	Coste Indirecto	Coste Indirecto Estructura	Ingreso	Tasa de Cobertura
Dirección de Servicios Generales (6006.0002)	1.303,16	847,00	272,69	183,47	0,00	
Departamento de Comunicación (6006.000202)	1.303,16	847,00	272,69	183,47	0,00	
Salud pública (0311)	3.067,89	1.994,00	641,96	431,93	0,00	
Promoción de la salud (031106)	3.067,89	1.994,00	641,96	431,93	0,00	
Dirección de Servicios Generales (6006.0002)	3.067,89	1.994,00	641,96	431,93	0,00	
Departamento de Comunicación (6006.000202)	744,66	484,00	155,82	104,84	0,00	
Departamento de Recursos Internos (6006.000201)	2.323,22	1.510,00	486,14	327,09	0,00	
Servicios a las Personas y en el Territorio	9.978.008,06	4.404.987,11	4.168.218,66	1.404.802,28	134.018,95	1,34%
-Importes no asignables	0,00	0,00	0,00	0,00	5.263,43	
-Importes no asignables	0,00	0,00	0,00	0,00	5.263,43	
Dirección de Servicios a las Personas y el Territorio (6006.0003)	0,00	0,00	0,00	0,00	5.263,43	
Dirección de Servicios a las Personas y el Territorio (6006.0003)	0,00	0,00	0,00	0,00	5.263,43	
Actividades culturales y de divulgación (0907)	1.619.313,94	714.877,86	676.453,11	227.982,97	29.853,13	1,84%
Alquiler y cesión de espacios (090702)	82.025,64	36.211,82	34.265,43	11.548,38	11.057,40	13,48%
Dirección de Servicios a las Personas y el Territorio (6006.0003)	82.025,64	36.211,82	34.265,43	11.548,38	11.057,40	13,48%
Dirección de Servicios a las Personas y el Territorio (6006.0003)	82.025,64	36.211,82	34.265,43	11.548,38	11.057,40	13,48%
Cursos y talleres (090703)	705.224,69	311.335,26	294.600,96	99.288,48	18.795,73	2,67%
Dirección de Servicios a las Personas y el Territorio (6006.0003)	705.224,69	311.335,26	294.600,96	99.288,48	18.795,73	2,67%
Dirección de Servicios a las Personas y el Territorio (6006.0003)	705.224,69	311.335,26	294.600,96	99.288,48	18.795,73	2,67%
Dinamización cultural (090701)	832.063,61	367.330,78	347.586,72	117.146,11	0,00	
Dirección de Servicios a las Personas y el Territorio (6006.0003)	832.063,61	367.330,78	347.586,72	117.146,11	0,00	
Dirección de Servicios a las Personas y el Territorio (6006.0003)	832.063,61	367.330,78	347.586,72	117.146,11	0,00	
Actividades formativas (0806)	174.394,84	76.990,02	72.851,80	24.553,02	0,00	
Cursos y talleres (080601)	18.621,10	8.220,65	7.778,79	2.621,66	0,00	
Dirección de Servicios a las Personas y el Territorio (6006.0003)	18.621,10	8.220,65	7.778,79	2.621,66	0,00	
Dirección de Servicios a las Personas y el Territorio (6006.0003)	18.621,10	8.220,65	7.778,79	2.621,66	0,00	
Educación medioambiental (080602)	118.531,52	52.328,06	49.515,43	16.688,04	0,00	
Dirección de Servicios a las Personas y el Territorio (6006.0003)	118.531,52	52.328,06	49.515,43	16.688,04	0,00	
Dirección de Servicios a las Personas y el Territorio (6006.0003)	118.531,52	52.328,06	49.515,43	16.688,04	0,00	
Innovación y tecnología (080603)	18.621,10	8.220,65	7.778,79	2.621,66	0,00	
Dirección de Servicios a las Personas y el Territorio (6006.0003)	18.621,10	8.220,65	7.778,79	2.621,66	0,00	
Dirección de Servicios a las Personas y el Territorio (6006.0003)	18.621,10	8.220,65	7.778,79	2.621,66	0,00	
Pacios abiertos (080604)	18.621,10	8.220,65	7.778,79	2.621,66	0,00	

DISTRITO GRACIA (1106)
COSTES, INGRESOS Y TASAS DE COBERTURA POR FORMA, GERENCIA, SUBPROCESO, ACTIVIDAD Y ORGANIZACIÓN

Forma / Gerencia / Subproceso / Actividad / Tarea / Organización	Coste	Coste Directo	Coste Indirecto	Coste Indirecto Estructura	Ingreso	Tasa de Cobertura
Dirección de Servicios a las Personas y el Territorio (6006.0003)	18.621,10	8.220,65	7.778,79	2.621,66	0,00	
Dirección de Servicios a las Personas y el Territorio (6006.0003)	18.621,10	8.220,65	7.778,79	2.621,66	0,00	
Atención al ciudadano y Comunicación (1101)	146.599,25	64.719,11	61.240,45	20.639,69	0,00	
Gestión quejas, incidencias y sugerencias (IRIS) (110101)	146.599,25	64.719,11	61.240,45	20.639,69	0,00	
Dirección de Servicios a las Personas y el Territorio (6006.0003)	146.599,25	64.719,11	61.240,45	20.639,69	0,00	
Dirección de Servicios a las Personas y el Territorio (6006.0003)	146.599,25	64.719,11	61.240,45	20.639,69	0,00	
Atención individual y familiar (0313)	59.784,31	26.392,95	24.974,33	8.417,02	0,00	
Programas de acción social e integración social (031306)	59.784,31	26.392,95	24.974,33	8.417,02	0,00	
Dirección de Servicios a las Personas y el Territorio (6006.0003)	59.784,31	26.392,95	24.974,33	8.417,02	0,00	
Dirección de Servicios a las Personas y el Territorio (6006.0003)	59.784,31	26.392,95	24.974,33	8.417,02	0,00	
Bibliotecas (0908)	25.564,40	11.285,91	10.679,29	3.599,21	0,00	
Actividades y coordinación de las bibliotecas (090801)	25.564,40	11.285,91	10.679,29	3.599,21	0,00	
Dirección de Servicios a las Personas y el Territorio (6006.0003)	25.564,40	11.285,91	10.679,29	3.599,21	0,00	
Dirección de Servicios a las Personas y el Territorio (6006.0003)	25.564,40	11.285,91	10.679,29	3.599,21	0,00	
Consejos de educación (0804)	5.576,72	2.461,95	2.329,62	785,15	0,00	
Participación en los consejos escolares: coordinación en materia educación (080402)	5.576,72	2.461,95	2.329,62	785,15	0,00	
Dirección de Servicios a las Personas y el Territorio (6006.0003)	5.576,72	2.461,95	2.329,62	785,15	0,00	
Dirección de Servicios a las Personas y el Territorio (6006.0003)	5.576,72	2.461,95	2.329,62	785,15	0,00	
Convivencia y civismo (1103)	390.020,37	172.182,13	162.927,33	54.910,91	0,00	
Comunidades de vecinos (110303)	13.485,07	5.953,25	5.633,26	1.898,56	0,00	
Dirección de Servicios a las Personas y el Territorio (6006.0003)	13.485,07	5.953,25	5.633,26	1.898,56	0,00	
Dirección de Servicios a las Personas y el Territorio (6006.0003)	13.485,07	5.953,25	5.633,26	1.898,56	0,00	
Convivencia en el espacio público (110301)	255.476,38	112.785,05	106.722,84	35.968,48	0,00	
Dirección de Servicios a las Personas y el Territorio (6006.0003)	255.476,38	112.785,05	106.722,84	35.968,48	0,00	
Dirección de Servicios a las Personas y el Territorio (6006.0003)	255.476,38	112.785,05	106.722,84	35.968,48	0,00	
Prevención y mediación (110302)	121.058,93	53.443,84	50.571,22	17.043,87	0,00	
Dirección de Servicios a las Personas y el Territorio (6006.0003)	121.058,93	53.443,84	50.571,22	17.043,87	0,00	
Dirección de Servicios a las Personas y el Territorio (6006.0003)	121.058,93	53.443,84	50.571,22	17.043,87	0,00	
Dinamización del territorio (1102)	892.742,54	394.118,68	372.934,77	125.689,09	40.854,69	4,58%
-Importes no asignables	0,00	0,00	0,00	0,00	40.854,69	
Dirección de Servicios a las Personas y el Territorio (6006.0003)	0,00	0,00	0,00	0,00	40.854,69	
Dirección de Servicios a las Personas y el Territorio (6006.0003)	0,00	0,00	0,00	0,00	40.854,69	

DISTRITO GRACIA (1106)
COSTES, INGRESOS Y TASAS DE COBERTURA POR FORMA, GERENCIA, SUBPROCESO, ACTIVIDAD Y ORGANIZACIÓN

Forma / Gerencia / Subproceso / Actividad / Tarea / Organización	Coste	Coste Directo	Coste Indirecto	Coste Indirecto Estructura	Ingreso	Tasa de Cobertura
Actuaciones en materia de leyes de barrio u otros programas comunitarios (110202)	63.291,33	27.941,20	26.439,36	8.910,78	0,00	
Dirección de Servicios a las Personas y el Territorio (6006.0003)	63.291,33	27.941,20	26.439,36	8.910,78	0,00	
Dirección de Servicios a las Personas y el Territorio (6006.0003)	63.291,33	27.941,20	26.439,36	8.910,78	0,00	
Contacto regular con las entidades y vecinos del territorio (110201)	464.359,85	205.000,75	193.981,94	65.377,15	0,00	
Dirección de Servicios a las Personas y el Territorio (6006.0003)	464.359,85	205.000,75	193.981,94	65.377,15	0,00	
Dirección de Servicios a las Personas y el Territorio (6006.0003)	464.359,85	205.000,75	193.981,94	65.377,15	0,00	
Democracia activa (110206)	3.362,60	1.484,49	1.404,70	473,42	0,00	
Dirección de Servicios a las Personas y el Territorio (6006.0003)	3.362,60	1.484,49	1.404,70	473,42	0,00	
Dirección de Servicios a las Personas y el Territorio (6006.0003)	3.362,60	1.484,49	1.404,70	473,42	0,00	
Dinamización económica (110203)	355.003,54	156.723,27	148.299,38	49.980,90	0,00	
Dirección de Servicios a las Personas y el Territorio (6006.0003)	355.003,54	156.723,27	148.299,38	49.980,90	0,00	
Dirección de Servicios a las Personas y el Territorio (6006.0003)	355.003,54	156.723,27	148.299,38	49.980,90	0,00	
Planes y fomento del empleo (110204)	3.362,60	1.484,49	1.404,70	473,42	0,00	
Dirección de Servicios a las Personas y el Territorio (6006.0003)	3.362,60	1.484,49	1.404,70	473,42	0,00	
Dirección de Servicios a las Personas y el Territorio (6006.0003)	3.362,60	1.484,49	1.404,70	473,42	0,00	
Procesos participativos (110205)	3.362,60	1.484,49	1.404,70	473,42	0,00	
Dirección de Servicios a las Personas y el Territorio (6006.0003)	3.362,60	1.484,49	1.404,70	473,42	0,00	
Dirección de Servicios a las Personas y el Territorio (6006.0003)	3.362,60	1.484,49	1.404,70	473,42	0,00	
Educación (0801)	4.786,29	2.113,00	1.999,43	673,86	0,00	
Dinamización AMPA / AFA (080106)	3.284,48	1.450,00	1.372,06	462,42	0,00	
Dirección de Servicios a las Personas y el Territorio (6006.0003)	3.284,48	1.450,00	1.372,06	462,42	0,00	
Dirección de Servicios a las Personas y el Territorio (6006.0003)	3.284,48	1.450,00	1.372,06	462,42	0,00	
Formación para adultos (080108)	1.501,80	663,00	627,36	211,44	0,00	
Dirección de Servicios a las Personas y el Territorio (6006.0003)	1.501,80	663,00	627,36	211,44	0,00	
Dirección de Servicios a las Personas y el Territorio (6006.0003)	1.501,80	663,00	627,36	211,44	0,00	
Espacio urbano (1204)	31.098,18	13.728,90	12.990,97	4.378,31	0,00	
Mantenimiento preventivo y correctivo de la vía pública y pavimentación (120405)	31.098,18	13.728,90	12.990,97	4.378,31	0,00	
Dirección de Servicios a las Personas y el Territorio (6006.0003)	31.098,18	13.728,90	12.990,97	4.378,31	0,00	
Dirección de Servicios a las Personas y el Territorio (6006.0003)	31.098,18	13.728,90	12.990,97	4.378,31	0,00	
Explotación y mantenimiento del alumbrado público (0208)	1.530.122,75	675.502,66	639.194,33	215.425,76	0,00	
Alumbrado público y ornamental (020802)	1.530.122,75	675.502,66	639.194,33	215.425,76	0,00	
Dirección de Servicios a las Personas y el Territorio (6006.0003)	1.530.122,75	675.502,66	639.194,33	215.425,76	0,00	

DISTRITO GRACIA (1106)
COSTES, INGRESOS Y TASAS DE COBERTURA POR FORMA, GERENCIA, SUBPROCESO, ACTIVIDAD Y ORGANIZACIÓN

Forma / Gerencia / Subproceso / Actividad / Tarea / Organización	Coste	Coste Directo	Coste Indirecto	Coste Indirecto Estructura	Ingreso	Tasa de Cobertura
Dirección de Servicios a las Personas y el Territorio (6006.0003)	1.530.122,75	675.502,66	639.194,33	215.425,76	0,00	
Familia e infancia (0302)	488.512,05	215.663,21	204.071,30	68.777,54	20.934,06	4,29%
Actividades y coordinación de los centros infantiles, espacios adolescentes y ludotecas infantiles (030204)	319.988,67	141.265,27	133.672,25	45.051,16	15.534,95	4,85%
Dirección de Servicios a las Personas y el Territorio (6006.0003)	319.988,67	141.265,27	133.672,25	45.051,16	15.534,95	4,85%
Dirección de Servicios a las Personas y el Territorio (6006.0003)	319.988,67	141.265,27	133.672,25	45.051,16	15.534,95	4,85%
Promoción y participación de la infancia (030207)	168.523,38	74.397,95	70.399,05	23.726,38	5.399,11	3,20%
Dirección de Servicios a las Personas y el Territorio (6006.0003)	168.523,38	74.397,95	70.399,05	23.726,38	5.399,11	3,20%
Dirección de Servicios a las Personas y el Territorio (6006.0003)	168.523,38	74.397,95	70.399,05	23.726,38	5.399,11	3,20%
Fiestas (0903)	1.927.913,47	851.115,16	805.367,65	271.430,65	0,00	
Fiestas de la ciudad (090301)	3.746,33	1.653,89	1.565,00	527,45	0,00	
Dirección de Servicios a las Personas y el Territorio (6006.0003)	3.746,33	1.653,89	1.565,00	527,45	0,00	
Dirección de Servicios a las Personas y el Territorio (6006.0003)	3.746,33	1.653,89	1.565,00	527,45	0,00	
Fiestas de los distritos (090302)	1.924.167,13	849.461,27	803.802,65	270.903,21	0,00	
Dirección de Servicios a las Personas y el Territorio (6006.0003)	1.924.167,13	849.461,27	803.802,65	270.903,21	0,00	
Dirección de Servicios a las Personas y el Territorio (6006.0003)	1.924.167,13	849.461,27	803.802,65	270.903,21	0,00	
Fomento y promoción de la práctica deportiva (0401)	217.366,69	95.960,78	90.802,88	30.603,02	9.611,25	4,42%
· Importes no asignables	0,00	0,00	0,00	0,00	9.611,25	
Dirección de Servicios a las Personas y el Territorio (6006.0003)	0,00	0,00	0,00	0,00	9.611,25	
Dirección de Servicios a las Personas y el Territorio (6006.0003)	0,00	0,00	0,00	0,00	9.611,25	
Campañas tiempo de vacaciones (040104)	16.932,79	7.475,31	7.073,51	2.383,97	0,00	
Dirección de Servicios a las Personas y el Territorio (6006.0003)	16.932,79	7.475,31	7.073,51	2.383,97	0,00	
Dirección de Servicios a las Personas y el Territorio (6006.0003)	16.932,79	7.475,31	7.073,51	2.383,97	0,00	
Deporte en edad escolar (040101)	144.910,83	63.973,72	60.535,13	20.401,97	0,00	
Dirección de Servicios a las Personas y el Territorio (6006.0003)	144.910,83	63.973,72	60.535,13	20.401,97	0,00	
Dirección de Servicios a las Personas y el Territorio (6006.0003)	144.910,83	63.973,72	60.535,13	20.401,97	0,00	
Deporte, salud y sociedad (040105)	21.657,49	9.561,12	9.047,21	3.049,15	0,00	
Dirección de Servicios a las Personas y el Territorio (6006.0003)	21.657,49	9.561,12	9.047,21	3.049,15	0,00	
Dirección de Servicios a las Personas y el Territorio (6006.0003)	21.657,49	9.561,12	9.047,21	3.049,15	0,00	
Entidades deportivas (040106)	16.932,79	7.475,31	7.073,51	2.383,97	0,00	
Dirección de Servicios a las Personas y el Territorio (6006.0003)	16.932,79	7.475,31	7.073,51	2.383,97	0,00	
Dirección de Servicios a las Personas y el Territorio (6006.0003)	16.932,79	7.475,31	7.073,51	2.383,97	0,00	
Programas para colectivos (040102)	16.932,79	7.475,31	7.073,51	2.383,97	0,00	
Dirección de Servicios a las Personas y el Territorio (6006.0003)	16.932,79	7.475,31	7.073,51	2.383,97	0,00	

DISTRITO GRACIA (1106)
COSTES, INGRESOS Y TASAS DE COBERTURA POR FORMA, GERENCIA, SUBPROCESO, ACTIVIDAD Y ORGANIZACIÓN

Forma / Gerencia / Subproceso / Actividad / Tarea / Organización	Coste	Coste Directo	Coste Indirecto	Coste Indirecto Estructura	Ingreso	Tasa de Cobertura
Dirección de Servicios a las Personas y el Territorio (6006.0003)	16.932,79	7.475,31	7.073,51	2.383,97	0,00	
Gestión de instalaciones deportivas (0403)	68.024,80	30.030,88	28.416,72	9.577,20	0,00	
Instalaciones deportivas municipales (040301)	68.024,80	30.030,88	28.416,72	9.577,20	0,00	
Dirección de Servicios a las Personas y el Territorio (6006.0003)	68.024,80	30.030,88	28.416,72	9.577,20	0,00	
Dirección de Servicios a las Personas y el Territorio (6006.0003)	68.024,80	30.030,88	28.416,72	9.577,20	0,00	
Interculturalidad e inmigración (0306)	146.126,62	64.510,46	61.043,02	20.573,15	0,00	
Atención a los Inmigrantes Extranjeros (030607)	3.426,02	1.512,48	1.431,19	482,35	0,00	
Dirección de Servicios a las Personas y el Territorio (6006.0003)	3.426,02	1.512,48	1.431,19	482,35	0,00	
Dirección de Servicios a las Personas y el Territorio (6006.0003)	3.426,02	1.512,48	1.431,19	482,35	0,00	
Atención a los refugiados (030611)	3.426,02	1.512,48	1.431,19	482,35	0,00	
Dirección de Servicios a las Personas y el Territorio (6006.0003)	3.426,02	1.512,48	1.431,19	482,35	0,00	
Dirección de Servicios a las Personas y el Territorio (6006.0003)	3.426,02	1.512,48	1.431,19	482,35	0,00	
Cursos de lengua (030609)	3.426,02	1.512,48	1.431,19	482,35	0,00	
Dirección de Servicios a las Personas y el Territorio (6006.0003)	3.426,02	1.512,48	1.431,19	482,35	0,00	
Dirección de Servicios a las Personas y el Territorio (6006.0003)	3.426,02	1.512,48	1.431,19	482,35	0,00	
Estrategia antirumores (030602)	3.426,02	1.512,48	1.431,19	482,35	0,00	
Dirección de Servicios a las Personas y el Territorio (6006.0003)	3.426,02	1.512,48	1.431,19	482,35	0,00	
Dirección de Servicios a las Personas y el Territorio (6006.0003)	3.426,02	1.512,48	1.431,19	482,35	0,00	
Informes de arraigo y de vivienda (030605)	3.426,02	1.512,48	1.431,19	482,35	0,00	
Dirección de Servicios a las Personas y el Territorio (6006.0003)	3.426,02	1.512,48	1.431,19	482,35	0,00	
Dirección de Servicios a las Personas y el Territorio (6006.0003)	3.426,02	1.512,48	1.431,19	482,35	0,00	
Plan de acogida (030603)	3.426,02	1.512,48	1.431,19	482,35	0,00	
Dirección de Servicios a las Personas y el Territorio (6006.0003)	3.426,02	1.512,48	1.431,19	482,35	0,00	
Dirección de Servicios a las Personas y el Territorio (6006.0003)	3.426,02	1.512,48	1.431,19	482,35	0,00	
Programa de reagrupación: nuevas familias (030604)	3.426,02	1.512,48	1.431,19	482,35	0,00	
Dirección de Servicios a las Personas y el Territorio (6006.0003)	3.426,02	1.512,48	1.431,19	482,35	0,00	
Dirección de Servicios a las Personas y el Territorio (6006.0003)	3.426,02	1.512,48	1.431,19	482,35	0,00	
Programa Inmigración y educación (030601)	3.426,02	1.512,48	1.431,19	482,35	0,00	
Dirección de Servicios a las Personas y el Territorio (6006.0003)	3.426,02	1.512,48	1.431,19	482,35	0,00	
Dirección de Servicios a las Personas y el Territorio (6006.0003)	3.426,02	1.512,48	1.431,19	482,35	0,00	
Programa Inmigración y participación (030608)	3.426,02	1.512,48	1.431,19	482,35	0,00	
Dirección de Servicios a las Personas y el Territorio (6006.0003)	3.426,02	1.512,48	1.431,19	482,35	0,00	
Dirección de Servicios a las Personas y el Territorio (6006.0003)	3.426,02	1.512,48	1.431,19	482,35	0,00	

DISTRITO GRACIA (1106)
COSTES, INGRESOS Y TASAS DE COBERTURA POR FORMA, GERENCIA, SUBPROCESO, ACTIVIDAD Y ORGANIZACIÓN

Forma / Gerencia / Subproceso / Actividad / Tarea / Organización	Coste	Coste Directo	Coste Indirecto	Coste Indirecto Estructura	Ingreso	Tasa de Cobertura
Programas de interculturalidad convivencia y sensibilización del hecho migratorio (030606)	3.426,02	1.512,48	1.431,19	482,35	0,00	
Dirección de Servicios a las Personas y el Territorio (6006.0003)	3.426,02	1.512,48	1.431,19	482,35	0,00	
Dirección de Servicios a las Personas y el Territorio (6006.0003)	3.426,02	1.512,48	1.431,19	482,35	0,00	
Promoción social de la inmigración (030610)	111.866,40	49.385,61	46.731,13	15.749,65	0,00	
Dirección de Servicios a las Personas y el Territorio (6006.0003)	111.866,40	49.385,61	46.731,13	15.749,65	0,00	
Dirección de Servicios a las Personas y el Territorio (6006.0003)	111.866,40	49.385,61	46.731,13	15.749,65	0,00	
Juventud (0308)	823.450,51	363.528,36	343.988,67	115.933,48	3.971,91	0,48%
Actividades y coordinación de los centros de jóvenes y Puntos de Información Juvenil (PIJ) (030808)	627.267,71	276.919,62	262.035,16	88.312,93	0,00	
Dirección de Servicios a las Personas y el Territorio (6006.0003)	627.267,71	276.919,62	262.035,16	88.312,93	0,00	
Dirección de Servicios a las Personas y el Territorio (6006.0003)	627.267,71	276.919,62	262.035,16	88.312,93	0,00	
Promoción de los jóvenes (030809)	196.182,80	86.608,74	81.953,51	27.620,55	3.971,91	2,02%
Dirección de Servicios a las Personas y el Territorio (6006.0003)	196.182,80	86.608,74	81.953,51	27.620,55	3.971,91	2,02%
Dirección de Servicios a las Personas y el Territorio (6006.0003)	196.182,80	86.608,74	81.953,51	27.620,55	3.971,91	2,02%
Mujer (0312)	171.237,72	75.596,25	71.532,94	24.108,53	0,00	
Promoción social de las mujeres (031208)	171.237,72	75.596,25	71.532,94	24.108,53	0,00	
Dirección de Servicios a las Personas y el Territorio (6006.0003)	171.237,72	75.596,25	71.532,94	24.108,53	0,00	
Dirección de Servicios a las Personas y el Territorio (6006.0003)	171.237,72	75.596,25	71.532,94	24.108,53	0,00	
Personas con discapacidad: servicios de apoyo (0317)	51.616,36	22.787,05	21.562,25	7.267,06	0,00	
Servicios de accesibilidad (031703)	13.555,14	5.984,18	5.662,53	1.908,43	0,00	
Dirección de Servicios a las Personas y el Territorio (6006.0003)	13.555,14	5.984,18	5.662,53	1.908,43	0,00	
Dirección de Servicios a las Personas y el Territorio (6006.0003)	13.555,14	5.984,18	5.662,53	1.908,43	0,00	
Servicios de promoción (031701)	24.506,09	10.818,69	10.237,19	3.450,21	0,00	
Dirección de Servicios a las Personas y el Territorio (6006.0003)	24.506,09	10.818,69	10.237,19	3.450,21	0,00	
Dirección de Servicios a las Personas y el Territorio (6006.0003)	24.506,09	10.818,69	10.237,19	3.450,21	0,00	
Transporte especial (031704)	13.555,14	5.984,18	5.662,53	1.908,43	0,00	
Dirección de Servicios a las Personas y el Territorio (6006.0003)	13.555,14	5.984,18	5.662,53	1.908,43	0,00	
Dirección de Servicios a las Personas y el Territorio (6006.0003)	13.555,14	5.984,18	5.662,53	1.908,43	0,00	
Personas de la tercera edad (0303)	294.252,05	129.903,33	122.921,02	41.427,70	17.249,36	5,86%
Actividades y coordinación de los centros y espacios municipales para personas de la tercera edad (030301)	178.043,44	78.600,77	74.375,97	25.066,71	16.777,20	9,42%
Dirección de Servicios a las Personas y el Territorio (6006.0003)	178.043,44	78.600,77	74.375,97	25.066,71	16.777,20	9,42%
Dirección de Servicios a las Personas y el Territorio (6006.0003)	178.043,44	78.600,77	74.375,97	25.066,71	16.777,20	9,42%

DISTRITO GRACIA (1106)
COSTES, INGRESOS Y TASAS DE COBERTURA POR FORMA, GERENCIA, SUBPROCESO, ACTIVIDAD Y ORGANIZACIÓN

Forma / Gerencia / Subproceso / Actividad / Tarea / Organización	Coste	Coste Directo	Coste Indirecto	Coste Indirecto Estructura	Ingreso	Tasa de Cobertura
Promoción de las personas de la tercera edad (030314)	116.208,61	51.302,57	48.545,05	16.360,99	472,16	0,41%
Dirección de Servicios a las Personas y el Territorio (6006.0003)	116.208,61	51.302,57	48.545,05	16.360,99	472,16	0,41%
Dirección de Servicios a las Personas y el Territorio (6006.0003)	116.208,61	51.302,57	48.545,05	16.360,99	472,16	0,41%
Promoción de las actividades culturales (0901)	774.137,82	341.758,31	323.388,77	108.990,75	6.281,12	0,81%
Promoción de la cultura popular (090108)	247.050,23	109.065,16	103.202,90	34.782,17	0,00	
Dirección de Servicios a las Personas y el Territorio (6006.0003)	247.050,23	109.065,16	103.202,90	34.782,17	0,00	
Dirección de Servicios a las Personas y el Territorio (6006.0003)	247.050,23	109.065,16	103.202,90	34.782,17	0,00	
Promoción de la danza (090104)	39.871,07	17.601,86	16.655,76	5.613,44	0,00	
Dirección de Servicios a las Personas y el Territorio (6006.0003)	39.871,07	17.601,86	16.655,76	5.613,44	0,00	
Dirección de Servicios a las Personas y el Territorio (6006.0003)	39.871,07	17.601,86	16.655,76	5.613,44	0,00	
Promoción de la innovación científica y tecnológica (090109)	25.572,21	11.289,35	10.682,55	3.600,31	0,00	
Dirección de Servicios a las Personas y el Territorio (6006.0003)	25.572,21	11.289,35	10.682,55	3.600,31	0,00	
Dirección de Servicios a las Personas y el Territorio (6006.0003)	25.572,21	11.289,35	10.682,55	3.600,31	0,00	
Promoción de la literatura (090106)	27.304,08	12.053,92	11.406,02	3.844,14	0,00	
Dirección de Servicios a las Personas y el Territorio (6006.0003)	27.304,08	12.053,92	11.406,02	3.844,14	0,00	
Dirección de Servicios a las Personas y el Territorio (6006.0003)	27.304,08	12.053,92	11.406,02	3.844,14	0,00	
Promoción de la música (090102)	112.920,93	49.851,15	47.171,65	15.898,12	0,00	
Dirección de Servicios a las Personas y el Territorio (6006.0003)	112.920,93	49.851,15	47.171,65	15.898,12	0,00	
Dirección de Servicios a las Personas y el Territorio (6006.0003)	112.920,93	49.851,15	47.171,65	15.898,12	0,00	
Promoción de las artes visuales (090110)	38.974,42	17.206,02	16.281,19	5.487,20	0,00	
Dirección de Servicios a las Personas y el Territorio (6006.0003)	38.974,42	17.206,02	16.281,19	5.487,20	0,00	
Dirección de Servicios a las Personas y el Territorio (6006.0003)	38.974,42	17.206,02	16.281,19	5.487,20	0,00	
Promoción del circo (090103)	25.572,21	11.289,35	10.682,55	3.600,31	0,00	
Dirección de Servicios a las Personas y el Territorio (6006.0003)	25.572,21	11.289,35	10.682,55	3.600,31	0,00	
Dirección de Servicios a las Personas y el Territorio (6006.0003)	25.572,21	11.289,35	10.682,55	3.600,31	0,00	
Promoción del patrimonio, de la memoria y la historia (090107)	141.743,29	62.575,35	59.211,92	19.956,02	6.281,12	4,43%
Dirección de Servicios a las Personas y el Territorio (6006.0003)	141.743,29	62.575,35	59.211,92	19.956,02	6.281,12	4,43%
Dirección de Servicios a las Personas y el Territorio (6006.0003)	141.743,29	62.575,35	59.211,92	19.956,02	6.281,12	4,43%
Promoción del sector cultural (090101)	72.833,49	32.153,77	30.425,50	10.254,22	0,00	
Dirección de Servicios a las Personas y el Territorio (6006.0003)	72.833,49	32.153,77	30.425,50	10.254,22	0,00	
Dirección de Servicios a las Personas y el Territorio (6006.0003)	72.833,49	32.153,77	30.425,50	10.254,22	0,00	
Promoción del teatro (090105)	42.295,90	18.672,35	17.668,71	5.954,83	0,00	
Dirección de Servicios a las Personas y el Territorio (6006.0003)	42.295,90	18.672,35	17.668,71	5.954,83	0,00	

DISTRITO GRACIA (1106)
COSTES, INGRESOS Y TASAS DE COBERTURA POR FORMA, GERENCIA, SUBPROCESO, ACTIVIDAD Y ORGANIZACIÓN

Forma / Gerencia / Subproceso / Actividad / Tarea / Organización	Coste	Coste Directo	Coste Indirecto	Coste Indirecto Estructura	Ingreso	Tasa de Cobertura
Dirección de Servicios a las Personas y el Territorio (6006.0003)	42.295,90	18.672,35	17.668,71	5.954,83	0,00	
Promoción económica de la ciudad (1006)	79.872,92	35.261,47	33.366,16	11.245,30	0,00	
Agentes cívicos (100606)	2.435,30	1.075,11	1.017,32	342,87	0,00	
Dirección de Servicios a las Personas y el Territorio (6006.0003)	2.435,30	1.075,11	1.017,32	342,87	0,00	
Dirección de Servicios a las Personas y el Territorio (6006.0003)	2.435,30	1.075,11	1.017,32	342,87	0,00	
Apoyo al comercio y al turismo (100603)	70.131,73	30.961,03	29.296,87	9.873,84	0,00	
Dirección de Servicios a las Personas y el Territorio (6006.0003)	70.131,73	30.961,03	29.296,87	9.873,84	0,00	
Dirección de Servicios a las Personas y el Territorio (6006.0003)	70.131,73	30.961,03	29.296,87	9.873,84	0,00	
Promoción económica de la ciudad (100602)	2.435,30	1.075,11	1.017,32	342,87	0,00	
Dirección de Servicios a las Personas y el Territorio (6006.0003)	2.435,30	1.075,11	1.017,32	342,87	0,00	
Dirección de Servicios a las Personas y el Territorio (6006.0003)	2.435,30	1.075,11	1.017,32	342,87	0,00	
Turismo y eventos (100604)	2.435,30	1.075,11	1.017,32	342,87	0,00	
Dirección de Servicios a las Personas y el Territorio (6006.0003)	2.435,30	1.075,11	1.017,32	342,87	0,00	
Dirección de Servicios a las Personas y el Territorio (6006.0003)	2.435,30	1.075,11	1.017,32	342,87	0,00	
Turismo y eventos (100605)	2.435,30	1.075,11	1.017,32	342,87	0,00	
Dirección de Servicios a las Personas y el Territorio (6006.0003)	2.435,30	1.075,11	1.017,32	342,87	0,00	
Dirección de Servicios a las Personas y el Territorio (6006.0003)	2.435,30	1.075,11	1.017,32	342,87	0,00	
Protección del medio ambiente (0211)	15.833,27	6.989,91	6.614,20	2.229,16	0,00	
Otras actuaciones en el medio ambiente (021104)	15.833,27	6.989,91	6.614,20	2.229,16	0,00	
Dirección de Servicios a las Personas y el Territorio (6006.0003)	15.833,27	6.989,91	6.614,20	2.229,16	0,00	
Dirección de Servicios a las Personas y el Territorio (6006.0003)	15.833,27	6.989,91	6.614,20	2.229,16	0,00	
Salud pública (0311)	38.133,93	16.834,97	15.930,09	5.368,87	0,00	
Promoción de la salud (031106)	38.133,93	16.834,97	15.930,09	5.368,87	0,00	
Dirección de Servicios a las Personas y el Territorio (6006.0003)	38.133,93	16.834,97	15.930,09	5.368,87	0,00	
Dirección de Servicios a las Personas y el Territorio (6006.0003)	38.133,93	16.834,97	15.930,09	5.368,87	0,00	
Trámites de los distritos (1104)	1.526,27	673,80	637,58	214,88	0,00	
Licencias de actividades (110401)	1.526,27	673,80	637,58	214,88	0,00	
Dirección de Servicios a las Personas y el Territorio (6006.0003)	1.526,27	673,80	637,58	214,88	0,00	
Dirección de Servicios a las Personas y el Territorio (6006.0003)	1.526,27	673,80	637,58	214,88	0,00	
Servicios de Licencias y Espacio Público	4.137.042,01	2.596.125,87	958.462,60	582.453,53	2.732.835,04	66,06%
Actividades culturales y de divulgación (0907)	2.984,81	1.861,73	702,85	420,23	0,00	
Dinamización cultural (090701)	2.984,81	1.861,73	702,85	420,23	0,00	
Dirección de Servicios de Licencias y Espacio Público (6006.0004)	2.984,81	1.861,73	702,85	420,23	0,00	

DISTRITO GRACIA (1106)
COSTES, INGRESOS Y TASAS DE COBERTURA POR FORMA, GERENCIA, SUBPROCESO, ACTIVIDAD Y ORGANIZACIÓN

Forma / Gerencia / Subproceso / Actividad / Tarea / Organización	Coste	Coste Directo	Coste Indirecto	Coste Indirecto Estructura	Ingreso	Tasa de Cobertura
Departamento de Obras y Mantenimiento (6006.000401)	2.984,81	1.861,73	702,85	420,23	0,00	
Actuación urbanística (0118)	279.380,82	176.896,08	63.150,75	39.333,98	34.504,80	12,35%
Expedientes de ejecución subsidiaria (011802)	26.155,75	16.561,08	5.912,20	3.682,46	3.970,42	15,18%
Dirección de Servicios de Licencias y Espacio Público (6006.0004)	26.155,75	16.561,08	5.912,20	3.682,46	3.970,42	15,18%
Departamento de Licencias e Inspección (6006.000402)	26.155,75	16.561,08	5.912,20	3.682,46	0,00	
Departamento de Obras y Mantenimiento (6006.000401)	0,00	0,00	0,00	0,00	3.970,42	
Expedientes e informes urbanísticos (011801)	132.232,87	83.726,14	29.889,69	18.617,05	20.380,08	15,41%
Dirección de Servicios de Licencias y Espacio Público (6006.0004)	132.232,87	83.726,14	29.889,69	18.617,05	20.380,08	15,41%
Departamento de Licencias e Inspección (6006.000402)	132.232,87	83.726,14	29.889,69	18.617,05	20.380,08	15,41%
Tramitación de las licencias de obra mayor (011803)	120.992,20	76.608,86	27.348,87	17.034,47	10.154,30	8,39%
Dirección de Servicios de Licencias y Espacio Público (6006.0004)	120.992,20	76.608,86	27.348,87	17.034,47	10.154,30	8,39%
Departamento de Licencias e Inspección (6006.000402)	120.992,20	76.608,86	27.348,87	17.034,47	10.154,30	8,39%
Atención al ciudadano y Comunicación (1101)	321.457,24	203.327,09	72.872,23	45.257,92	0,00	
Atención a ciudadanos y empresas: licencias, inspecciones, espacio público, ... (110102)	183.693,90	116.309,81	41.521,85	25.862,24	0,00	
Dirección de Servicios de Licencias y Espacio Público (6006.0004)	183.693,90	116.309,81	41.521,85	25.862,24	0,00	
Departamento de Licencias e Inspección (6006.000402)	183.693,90	116.309,81	41.521,85	25.862,24	0,00	
Gestión quejas, incidencias y sugerencias (IRIS) (110101)	137.763,34	87.017,28	31.350,39	19.395,68	0,00	
Dirección de Servicios de Licencias y Espacio Público (6006.0004)	137.763,34	87.017,28	31.350,39	19.395,68	0,00	
Dirección de Servicios de Licencias y Espacio Público (6006.0004)	14.808,35	9.468,75	3.254,73	2.084,87	0,00	
Departamento de Licencias e Inspección (6006.000402)	90.836,62	57.515,20	20.532,55	12.788,87	0,00	
Departamento de Obras y Mantenimiento (6006.000401)	32.118,37	20.033,33	7.563,10	4.521,94	0,00	
Atención individual y familiar (0313)	23.457,46	14.999,16	5.155,72	3.302,57	0,00	
Programas de acción social e integración social (031306)	23.457,46	14.999,16	5.155,72	3.302,57	0,00	
Dirección de Servicios de Licencias y Espacio Público (6006.0004)	23.457,46	14.999,16	5.155,72	3.302,57	0,00	
Dirección de Servicios de Licencias y Espacio Público (6006.0004)	23.457,46	14.999,16	5.155,72	3.302,57	0,00	
Bibliotecas (0908)	8.650,14	5.395,39	2.036,90	1.217,85	0,00	
Actividades y coordinación de las bibliotecas (090801)	8.650,14	5.395,39	2.036,90	1.217,85	0,00	
Dirección de Servicios de Licencias y Espacio Público (6006.0004)	8.650,14	5.395,39	2.036,90	1.217,85	0,00	
Departamento de Obras y Mantenimiento (6006.000401)	8.650,14	5.395,39	2.036,90	1.217,85	0,00	
Coordinación de obras en el espacio público (1201)	578.029,96	360.537,12	136.112,09	81.380,75	0,00	
Mantenimiento preventivo y correctivo de los edificios municipales (120104)	387.633,08	241.780,05	91.278,22	54.574,80	0,00	
Dirección de Servicios de Licencias y Espacio Público (6006.0004)	387.633,08	241.780,05	91.278,22	54.574,80	0,00	
Departamento de Obras y Mantenimiento (6006.000401)	387.633,08	241.780,05	91.278,22	54.574,80	0,00	

DISTRITO GRACIA (1106)
COSTES, INGRESOS Y TASAS DE COBERTURA POR FORMA, GERENCIA, SUBPROCESO, ACTIVIDAD Y ORGANIZACIÓN

Forma / Gerencia / Subproceso / Actividad / Tarea / Organización	Coste	Coste Directo	Coste Indirecto	Coste Indirecto Estructura	Ingreso	Tasa de Cobertura
Redacción estudios, proyectos de ejecución obras, informes previos y de recepción (120103)	190.396,89	118.757,07	44.833,87	26.805,95	0,00	
Dirección de Servicios de Licencias y Espacio Público (6006.0004)	190.396,89	118.757,07	44.833,87	26.805,95	0,00	
Departamento de Obras y Mantenimiento (6006.000401)	190.396,89	118.757,07	44.833,87	26.805,95	0,00	
Espacio urbano (1204)	1.715.208,84	1.069.834,60	403.890,24	241.484,00	0,00	
Mantenimiento preventivo y correctivo de la vía pública y pavimentación (120405)	1.715.208,84	1.069.834,60	403.890,24	241.484,00	0,00	
Dirección de Servicios de Licencias y Espacio Público (6006.0004)	1.715.208,84	1.069.834,60	403.890,24	241.484,00	0,00	
Departamento de Obras y Mantenimiento (6006.000401)	1.715.208,84	1.069.834,60	403.890,24	241.484,00	0,00	
Explotación y mantenimiento del alumbrado público (0208)	1.008,15	628,82	237,40	141,94	0,00	
Alumbrado público y ornamental (020802)	1.008,15	628,82	237,40	141,94	0,00	
Dirección de Servicios de Licencias y Espacio Público (6006.0004)	1.008,15	628,82	237,40	141,94	0,00	
Departamento de Obras y Mantenimiento (6006.000401)	1.008,15	628,82	237,40	141,94	0,00	
Familia e infancia (0302)	28.021,63	17.478,05	6.598,42	3.945,16	0,00	
Promoción y participación de la infancia (030207)	28.021,63	17.478,05	6.598,42	3.945,16	0,00	
Dirección de Servicios de Licencias y Espacio Público (6006.0004)	28.021,63	17.478,05	6.598,42	3.945,16	0,00	
Departamento de Obras y Mantenimiento (6006.000401)	28.021,63	17.478,05	6.598,42	3.945,16	0,00	
Fiestas (0903)	0,00	0,00	0,00	0,00	29.168,80	
Fiestas de los distritos (090302)	0,00	0,00	0,00	0,00	29.168,80	
Dirección de Servicios de Licencias y Espacio Público (6006.0004)	0,00	0,00	0,00	0,00	29.168,80	
Departamento de Licencias e Inspección (6006.000402)	0,00	0,00	0,00	0,00	29.168,80	
Gestión de las inversiones (0116)	127.649,41	79.619,32	30.058,35	17.971,74	23.996,00	18,80%
Coordinación de las inversiones en el territorio (011602)	127.649,41	79.619,32	30.058,35	17.971,74	23.996,00	18,80%
Dirección de Servicios de Licencias y Espacio Público (6006.0004)	127.649,41	79.619,32	30.058,35	17.971,74	23.996,00	18,80%
Dirección de Servicios de Licencias y Espacio Público (6006.0004)	0,00	0,00	0,00	0,00	23.996,00	
Departamento de Obras y Mantenimiento (6006.000401)	127.649,41	79.619,32	30.058,35	17.971,74	0,00	
Licencias en la vía pública (0104)	906.864,27	574.200,96	204.986,02	127.677,29	2.557.443,92	282,01%
-Importes no asignables	0,00	0,00	0,00	0,00	215.206,59	
Dirección de Servicios de Licencias y Espacio Público (6006.0004)	0,00	0,00	0,00	0,00	215.206,59	
Departamento de Licencias e Inspección (6006.000402)	0,00	0,00	0,00	0,00	215.206,59	
Inspecciones de actividades en el espacio público (010406)	660.974,34	418.510,37	149.405,49	93.058,48	863.720,04	130,67%
Dirección de Servicios de Licencias y Espacio Público (6006.0004)	660.974,34	418.510,37	149.405,49	93.058,48	863.720,04	130,67%
Departamento de Licencias e Inspección (6006.000402)	660.974,34	418.510,37	149.405,49	93.058,48	863.720,04	130,67%
Licencias de eventos privados en el espacio de uso público (010404)	31.388,77	19.874,49	7.095,06	4.419,22	0,00	

DISTRITO GRACIA (1106)
COSTES, INGRESOS Y TASAS DE COBERTURA POR FORMA, GERENCIA, SUBPROCESO, ACTIVIDAD Y ORGANIZACIÓN

Forma / Gerencia / Subproceso / Actividad / Tarea / Organización	Coste	Coste Directo	Coste Indirecto	Coste Indirecto Estructura	Ingreso	Tasa de Cobertura
Dirección de Servicios de Licencias y Espacio Público (6006.0004)	31.388,77	19.874,49	7.095,06	4.419,22	0,00	
Departamento de Licencias e Inspección (6006.000402)	31.388,77	19.874,49	7.095,06	4.419,22	0,00	
Licencias de obra menor (010407)	77.540,24	49.096,30	17.527,06	10.916,88	0,00	
Dirección de Servicios de Licencias y Espacio Público (6006.0004)	77.540,24	49.096,30	17.527,06	10.916,88	0,00	
Departamento de Licencias e Inspección (6006.000402)	77.540,24	49.096,30	17.527,06	10.916,88	0,00	
Licencias de ocupación comercial de aceras y espacios de uso público (010403)	136.960,92	86.719,80	30.958,41	19.282,71	141.502,20	103,32%
Dirección de Servicios de Licencias y Espacio Público (6006.0004)	136.960,92	86.719,80	30.958,41	19.282,71	141.502,20	103,32%
Departamento de Licencias e Inspección (6006.000402)	136.960,92	86.719,80	30.958,41	19.282,71	141.502,20	103,32%
Licencias de vados en vía pública (010401)	0,00	0,00	0,00	0,00	1.304.367,89	
Dirección de Servicios de Licencias y Espacio Público (6006.0004)	0,00	0,00	0,00	0,00	1.304.367,89	
Departamento de Licencias e Inspección (6006.000402)	0,00	0,00	0,00	0,00	1.304.367,89	
Reservas de estacionamiento en el espacio público (010402)	0,00	0,00	0,00	0,00	32.647,20	
Dirección de Servicios de Licencias y Espacio Público (6006.0004)	0,00	0,00	0,00	0,00	32.647,20	
Departamento de Licencias e Inspección (6006.000402)	0,00	0,00	0,00	0,00	32.647,20	
Limpieza del espacio público (0202)	1.008,15	628,82	237,40	141,94	194,52	19,29%
-Importes no asignables	0,00	0,00	0,00	0,00	194,52	
Dirección de Servicios de Licencias y Espacio Público (6006.0004)	0,00	0,00	0,00	0,00	194,52	
Departamento de Licencias e Inspección (6006.000402)	0,00	0,00	0,00	0,00	194,52	
Limpieza de la vía pública y el espacio público (020201)	1.008,15	628,82	237,40	141,94	0,00	
Dirección de Servicios de Licencias y Espacio Público (6006.0004)	1.008,15	628,82	237,40	141,94	0,00	
Departamento de Obras y Mantenimiento (6006.000401)	1.008,15	628,82	237,40	141,94	0,00	
Personas de la tercera edad (0303)	2.984,81	1.861,73	702,85	420,23	0,00	
Actividades y coordinación de los centros y espacios municipales para personas de la tercera edad (030301)	2.984,81	1.861,73	702,85	420,23	0,00	
Dirección de Servicios de Licencias y Espacio Público (6006.0004)	2.984,81	1.861,73	702,85	420,23	0,00	
Departamento de Obras y Mantenimiento (6006.000401)	2.984,81	1.861,73	702,85	420,23	0,00	
Trámites de los distritos (1104)	140.336,31	88.857,01	31.721,38	19.757,93	87.527,00	62,37%
Licencias de actividades (110401)	140.336,31	88.857,01	31.721,38	19.757,93	87.527,00	62,37%
Dirección de Servicios de Licencias y Espacio Público (6006.0004)	140.336,31	88.857,01	31.721,38	19.757,93	87.527,00	62,37%
Departamento de Licencias e Inspección (6006.000402)	140.336,31	88.857,01	31.721,38	19.757,93	87.527,00	62,37%
Servicios Generales	268.419,98	174.462,03	56.167,14	37.790,81	2.446,63	0,91%
Actuación urbanística (0118)	41.964,98	27.275,52	8.781,21	5.908,24	0,00	
Expedientes de ejecución subsidiaria (011802)	9.641,25	6.266,42	2.017,44	1.357,39	0,00	

DISTRITO GRACIA (1106)
COSTES, INGRESOS Y TASAS DE COBERTURA POR FORMA, GERENCIA, SUBPROCESO, ACTIVIDAD Y ORGANIZACIÓN

Forma / Gerencia / Subproceso / Actividad / Tarea / Organización	Coste	Coste Directo	Coste Indirecto	Coste Indirecto Estructura	Ingreso	Tasa de Cobertura
Dirección de Servicios Generales (6006.0002)	9.641,25	6.266,42	2.017,44	1.357,39	0,00	
Departamento de Servicios Jurídicos (6006.000203)	9.641,25	6.266,42	2.017,44	1.357,39	0,00	
Expedientes e informes urbanísticos (011801)	18.960,70	12.323,68	3.967,55	2.669,47	0,00	
Dirección de Servicios Generales (6006.0002)	18.960,70	12.323,68	3.967,55	2.669,47	0,00	
Departamento de Servicios Jurídicos (6006.000203)	18.960,70	12.323,68	3.967,55	2.669,47	0,00	
Tramitación de las licencias de obra mayor (011803)	13.363,02	8.685,42	2.796,23	1.881,38	0,00	
Dirección de Servicios Generales (6006.0002)	13.363,02	8.685,42	2.796,23	1.881,38	0,00	
Departamento de Servicios Jurídicos (6006.000203)	13.363,02	8.685,42	2.796,23	1.881,38	0,00	
Atención al ciudadano y Comunicación (1101)	88.409,94	57.462,85	18.499,87	12.447,22	0,00	
Atención a ciudadanos y empresas: licencias, inspecciones, espacio público, ... (110102)	57.262,57	37.218,34	11.982,25	8.061,99	0,00	
Dirección de Servicios Generales (6006.0002)	57.262,57	37.218,34	11.982,25	8.061,99	0,00	
Departamento de Servicios Jurídicos (6006.000203)	57.262,57	37.218,34	11.982,25	8.061,99	0,00	
Gestión quejas, incidencias y sugerencias (IRIS) (110101)	17.771,94	11.551,04	3.718,80	2.502,11	0,00	
Dirección de Servicios Generales (6006.0002)	17.771,94	11.551,04	3.718,80	2.502,11	0,00	
Departamento de Servicios Jurídicos (6006.000203)	17.771,94	11.551,04	3.718,80	2.502,11	0,00	
Matrimonios civiles (110103)	13.375,43	8.693,48	2.798,82	1.883,12	0,00	
Dirección de Servicios Generales (6006.0002)	13.375,43	8.693,48	2.798,82	1.883,12	0,00	
Departamento de Servicios Jurídicos (6006.000203)	13.375,43	8.693,48	2.798,82	1.883,12	0,00	
Dinamización del territorio (1102)	14.073,67	9.147,31	2.944,93	1.981,43	0,00	
Procesos participativos (110205)	14.073,67	9.147,31	2.944,93	1.981,43	0,00	
Dirección de Servicios Generales (6006.0002)	14.073,67	9.147,31	2.944,93	1.981,43	0,00	
Departamento de Servicios Jurídicos (6006.000203)	14.073,67	9.147,31	2.944,93	1.981,43	0,00	
Espacio urbano (1204)	0,00	0,00	0,00	0,00	2.446,63	
-Importes no asignables	0,00	0,00	0,00	0,00	2.446,63	
Dirección de Servicios Generales (6006.0002)	0,00	0,00	0,00	0,00	2.446,63	
Departamento de Servicios Jurídicos (6006.000203)	0,00	0,00	0,00	0,00	2.446,63	
Licencias en la vía pública (0104)	72.442,86	47.084,90	15.158,74	10.199,22	0,00	
Inspecciones de actividades en el espacio público (010406)	53.564,61	34.814,81	11.208,45	7.541,35	0,00	
Dirección de Servicios Generales (6006.0002)	53.564,61	34.814,81	11.208,45	7.541,35	0,00	
Departamento de Servicios Jurídicos (6006.000203)	53.564,61	34.814,81	11.208,45	7.541,35	0,00	
Licencias de eventos privados en el espacio de uso público (010404)	3.775,65	2.454,02	790,06	531,57	0,00	
Dirección de Servicios Generales (6006.0002)	3.775,65	2.454,02	790,06	531,57	0,00	
Departamento de Servicios Jurídicos (6006.000203)	3.775,65	2.454,02	790,06	531,57	0,00	

DISTRITO GRACIA (1106)
COSTES, INGRESOS Y TASAS DE COBERTURA POR FORMA, GERENCIA, SUBPROCESO, ACTIVIDAD Y ORGANIZACIÓN

Forma / Gerencia / Subproceso / Actividad / Tarea / Organización	Coste	Coste Directo	Coste Indirecto	Coste Indirecto Estructura	Ingreso	Tasa de Cobertura
Licencias de obra menor (010407)	7.551,30	4.908,04	1.580,12	1.063,15	0,00	
Dirección de Servicios Generales (6006.0002)	7.551,30	4.908,04	1.580,12	1.063,15	0,00	
Departamento de Servicios Jurídicos (6006.000203)	7.551,30	4.908,04	1.580,12	1.063,15	0,00	
Licencias de ocupación comercial de aceras y espacios de uso público (010403)	7.551,30	4.908,04	1.580,12	1.063,15	0,00	
Dirección de Servicios Generales (6006.0002)	7.551,30	4.908,04	1.580,12	1.063,15	0,00	
Departamento de Servicios Jurídicos (6006.000203)	7.551,30	4.908,04	1.580,12	1.063,15	0,00	
Trámites de los distritos (1104)	51.528,53	33.491,44	10.782,40	7.254,69	0,00	
Licencias de actividades (110401)	51.528,53	33.491,44	10.782,40	7.254,69	0,00	
Dirección de Servicios Generales (6006.0002)	51.528,53	33.491,44	10.782,40	7.254,69	0,00	
Departamento de Servicios Jurídicos (6006.000203)	51.528,53	33.491,44	10.782,40	7.254,69	0,00	
	15.177.682,93	7.691.780,96	5.349.038,23	15.177.682,93	2.872.627,09	18,93%

DISTRITO GRACIA (1106)
FINANCIACIÓN POR FORMA, GERENCIA, SUBPROCESO Y ACTIVIDAD

Forma / Gerencia / Subproceso / Actividad / Tarea	Coste	Aportación Usuario	Aportación Otras	Aportación Teórica Ayuntamiento	
Ayuntamiento (0)	15.177.682,93	2.864.734,42	7.892,67	12.305.055,84	81,07%
Gerencia del Distrito 06 Gracia (6006)	15.177.682,93	2.864.734,42	7.892,67	12.305.055,84	81,07%
·Genéricos Distrito	794.212,89	1.023,09	2.303,38	790.886,42	99,58%
-Importes no asignables	0,00	1.023,09	2.303,38	0,00	0,00%
-Importes no asignables	0,00	1.023,09	2.303,38	0,00	0,00%
Actividades culturales y de divulgación (0907)	33.729,44	0,00	0,00	33.729,44	100,00%
Alquiler y cesión de espacios (090702)	4.312,84	0,00	0,00	4.312,84	100,00%
Cursos y talleres (090703)	4.312,84	0,00	0,00	4.312,84	100,00%
Dinamización cultural (090701)	25.103,77	0,00	0,00	25.103,77	100,00%
Actividades formativas (0806)	1.679,46	0,00	0,00	1.679,46	100,00%
Educación medioambiental (080602)	1.679,46	0,00	0,00	1.679,46	100,00%
Atención al ciudadano y Comunicación (1101)	279.066,57	0,00	0,00	279.066,57	100,00%
Atención a ciudadanos y empresas: licencias, inspecciones, espacio público, ... (110102)	196.361,74	0,00	0,00	196.361,74	100,00%
Gestión quejas, incidencias y sugerencias (IRIS) (110101)	75.145,93	0,00	0,00	75.145,93	100,00%
Matrimonios civiles (110103)	7.558,89	0,00	0,00	7.558,89	100,00%
Bibliotecas (0908)	520,08	0,00	0,00	520,08	100,00%
Actividades y coordinación de las bibliotecas (090801)	520,08	0,00	0,00	520,08	100,00%
Convivencia y civismo (1103)	64.982,27	0,00	0,00	64.982,27	100,00%
Convivencia en el espacio público (110301)	62.473,15	0,00	0,00	62.473,15	100,00%
Prevención y mediación (110302)	2.509,12	0,00	0,00	2.509,12	100,00%
Dinamización del territorio (1102)	200.397,86	0,00	0,00	200.397,86	100,00%
Actuaciones en materia de leyes de barrio u otros programas comunitarios (110202)	19.116,59	0,00	0,00	19.116,59	100,00%
Contacto regular con las entidades y vecinos del territorio (110201)	78.596,81	0,00	0,00	78.596,81	100,00%
Democracia activa (110206)	19.116,59	0,00	0,00	19.116,59	100,00%
Dinamización económica (110203)	36.809,38	0,00	0,00	36.809,38	100,00%
Planes y fomento del empleo (110204)	19.116,59	0,00	0,00	19.116,59	100,00%
Procesos participativos (110205)	27.641,92	0,00	0,00	27.641,92	100,00%
Estrategia de movilidad (0502)	2.792,48	0,00	0,00	2.792,48	100,00%
Plan Movilidad Urbana (050201)	2.792,48	0,00	0,00	2.792,48	100,00%
Familia e infancia (0302)	3.350,98	0,00	0,00	3.350,98	100,00%
Promoción y participación de la infancia (030207)	3.350,98	0,00	0,00	3.350,98	100,00%

DISTRITO GRACIA (1106)
FINANCIACIÓN POR FORMA, GERENCIA, SUBPROCESO Y ACTIVIDAD

Forma / Gerencia / Subproceso / Actividad / Tarea	Coste	Aportación Usuario	Aportación Otras	Aportación Teórica Ayuntamiento	
Fiestas (0903)	164.739,18	0,00	0,00	164.739,18	100,00%
Fiestas de la ciudad (090301)	7.632,79	0,00	0,00	7.632,79	100,00%
Fiestas de los distritos (090302)	157.106,40	0,00	0,00	157.106,40	100,00%
Fomento y promoción de la práctica deportiva (0401)	4.172,42	0,00	0,00	4.172,42	100,00%
Campañas tiempo de vacaciones (040104)	834,48	0,00	0,00	834,48	100,00%
Deporte en edad escolar (040101)	834,48	0,00	0,00	834,48	100,00%
Deporte, salud y sociedad (040105)	834,48	0,00	0,00	834,48	100,00%
Entidades deportivas (040106)	834,48	0,00	0,00	834,48	100,00%
Programas para colectivos (040102)	834,48	0,00	0,00	834,48	100,00%
Mujer (0312)	17.148,32	0,00	0,00	17.148,32	100,00%
Acogida para mujeres e hijos e hijas por violencia machista (031204)	124,11	0,00	0,00	124,11	100,00%
Campañas de información y sensibilización y prevención (031201)	124,11	0,00	0,00	124,11	100,00%
Ejecución Plan Lesbianas, Gays, Bisexuales, Transgénero e Intersexuales (LGBTI) (031209)	124,11	0,00	0,00	124,11	100,00%
Planificación estratégica estudios y evaluación de programas (031207)	124,11	0,00	0,00	124,11	100,00%
Promoción de la igualdad entre mujeres y hombres (031205)	124,11	0,00	0,00	124,11	100,00%
Promoción social de las mujeres (031208)	16.155,43	0,00	0,00	16.155,43	100,00%
Servicios de atención a mujeres que ejercen la prostitución o víctimas de explotación sexual (031206)	124,11	0,00	0,00	124,11	100,00%
Servicios de atención contra la violencia machista (031202)	124,11	0,00	0,00	124,11	100,00%
Servicios de prevención contra la violencia machista (031203)	124,11	0,00	0,00	124,11	100,00%
Museos, fábricas y salas de exposiciones (0905)	4.141,36	0,00	0,00	4.141,36	100,00%
Exposiciones temporales (090502)	4.141,36	0,00	0,00	4.141,36	100,00%
Personas con discapacidad: servicios de apoyo (0317)	4.500,31	0,00	0,00	4.500,31	100,00%
Servicios de accesibilidad (031703)	1.500,10	0,00	0,00	1.500,10	100,00%
Servicios de promoción (031701)	1.500,10	0,00	0,00	1.500,10	100,00%
Transporte especial (031704)	1.500,10	0,00	0,00	1.500,10	100,00%
Personas de la tercera edad (0303)	6.225,46	0,00	0,00	6.225,46	100,00%
Promoción de las personas de la tercera edad (030314)	6.225,46	0,00	0,00	6.225,46	100,00%
Promoción de las actividades culturales (0901)	3.698,82	0,00	0,00	3.698,82	100,00%
Promoción de la literatura (090106)	1.023,91	0,00	0,00	1.023,91	100,00%
Promoción del patrimonio, de la memoria y la historia (090107)	651,58	0,00	0,00	651,58	100,00%
Promoción del sector cultural (090101)	720,17	0,00	0,00	720,17	100,00%
Promoción del teatro (090105)	1.303,16	0,00	0,00	1.303,16	100,00%
Salud pública (0311)	3.067,89	0,00	0,00	3.067,89	100,00%

DISTRITO GRACIA (1106)
FINANCIACIÓN POR FORMA, GERENCIA, SUBPROCESO Y ACTIVIDAD

Forma / Gerencia / Subproceso / Actividad / Tarea	Coste	Aportación Usuario	Aportación Otras	Aportación Teórica Ayuntamiento	
Promoción de la salud (031106)	3.067,89	0,00	0,00	3.067,89	100,00%
Servicios a las Personas y en el Territorio	9.978.008,06	130.876,29	3.142,66	9.843.989,11	98,66%
-Importes no asignables	0,00	5.263,43	0,00	0,00	0,00%
-Importes no asignables	0,00	5.263,43	0,00	0,00	0,00%
Actividades culturales y de divulgación (0907)	1.619.313,94	29.853,13	0,00	1.589.460,81	98,16%
Alquiler y cesión de espacios (090702)	82.025,64	11.057,40	0,00	70.968,24	86,52%
Cursos y talleres (090703)	705.224,69	18.795,73	0,00	686.428,96	97,33%
Dinamización cultural (090701)	832.063,61	0,00	0,00	832.063,61	100,00%
Actividades formativas (0806)	174.394,84	0,00	0,00	174.394,84	100,00%
Cursos y talleres (080601)	18.621,10	0,00	0,00	18.621,10	100,00%
Educación medioambiental (080602)	118.531,52	0,00	0,00	118.531,52	100,00%
Innovación y tecnología (080603)	18.621,10	0,00	0,00	18.621,10	100,00%
Patios abiertos (080604)	18.621,10	0,00	0,00	18.621,10	100,00%
Atención al ciudadano y Comunicación (1101)	146.599,25	0,00	0,00	146.599,25	100,00%
Gestión quejas, incidencias y sugerencias (IRIS) (110101)	146.599,25	0,00	0,00	146.599,25	100,00%
Atención individual y familiar (0313)	59.784,31	0,00	0,00	59.784,31	100,00%
Programas de acción social e integración social (031306)	59.784,31	0,00	0,00	59.784,31	100,00%
Bibliotecas (0908)	25.564,40	0,00	0,00	25.564,40	100,00%
Actividades y coordinación de las bibliotecas (090801)	25.564,40	0,00	0,00	25.564,40	100,00%
Consejos de educación (0804)	5.576,72	0,00	0,00	5.576,72	100,00%
Participación en los consejos escolares: coordinación en materia educación (080402)	5.576,72	0,00	0,00	5.576,72	100,00%
Convivencia y civismo (1103)	390.020,37	0,00	0,00	390.020,37	100,00%
Comunidades de vecinos (110303)	13.485,07	0,00	0,00	13.485,07	100,00%
Convivencia en el espacio público (110301)	255.476,38	0,00	0,00	255.476,38	100,00%
Prevención y mediación (110302)	121.058,93	0,00	0,00	121.058,93	100,00%
Dinamización del territorio (1102)	892.742,54	37.712,03	3.142,66	851.887,85	95,42%
-Importes no asignables	0,00	37.712,03	3.142,66	0,00	0,00%
Actuaciones en materia de leyes de barrio u otros programas comunitarios (110202)	63.291,33	0,00	0,00	63.291,33	100,00%
Contacto regular con las entidades y vecinos del territorio (110201)	464.359,85	0,00	0,00	464.359,85	100,00%
Democracia activa (110206)	3.362,60	0,00	0,00	3.362,60	100,00%
Dinamización económica (110203)	355.003,54	0,00	0,00	355.003,54	100,00%
Planes y fomento del empleo (110204)	3.362,60	0,00	0,00	3.362,60	100,00%
Procesos participativos (110205)	3.362,60	0,00	0,00	3.362,60	100,00%

DISTRITO GRACIA (1106)
FINANCIACIÓN POR FORMA, GERENCIA, SUBPROCESO Y ACTIVIDAD

Forma / Gerencia / Subproceso / Actividad / Tarea	Coste	Aportación Usuario	Aportación Otras	Aportación Teórica Ayuntamiento	
Educación (0801)	4.786,29	0,00	0,00	4.786,29	100,00%
Dinamitzación AMPA / AFA (080106)	3.284,48	0,00	0,00	3.284,48	100,00%
Formación para adultos (080108)	1.501,80	0,00	0,00	1.501,80	100,00%
Espacio urbano (1204)	31.098,18	0,00	0,00	31.098,18	100,00%
Mantenimiento preventivo y correctivo de la vía pública y pavimentación (120405)	31.098,18	0,00	0,00	31.098,18	100,00%
Explotación y mantenimiento del alumbrado público (0208)	1.530.122,75	0,00	0,00	1.530.122,75	100,00%
Alumbrado público y ornamental (020802)	1.530.122,75	0,00	0,00	1.530.122,75	100,00%
Familia e infancia (0302)	488.512,05	20.934,06	0,00	467.577,99	95,71%
Actividades y coordinación de los centros infantiles, espacios adolescentes y ludotecas infantiles (030204)	319.988,67	15.534,95	0,00	304.453,72	95,15%
Promoción y participación de la infancia (030207)	168.523,38	5.399,11	0,00	163.124,27	96,80%
Fiestas (0903)	1.927.913,47	0,00	0,00	1.927.913,47	100,00%
Fiestas de la ciudad (090301)	3.746,33	0,00	0,00	3.746,33	100,00%
Fiestas de los distritos (090302)	1.924.167,13	0,00	0,00	1.924.167,13	100,00%
Fomento y promoción de la práctica deportiva (0401)	217.366,69	9.611,25	0,00	207.755,44	95,58%
·Importes no asignables	0,00	9.611,25	0,00	0,00	0,00%
Campañas tiempo de vacaciones (040104)	16.932,79	0,00	0,00	16.932,79	100,00%
Deporte en edad escolar (040101)	144.910,83	0,00	0,00	144.910,83	100,00%
Deporte, salud y sociedad (040105)	21.657,49	0,00	0,00	21.657,49	100,00%
Entidades deportivas (040106)	16.932,79	0,00	0,00	16.932,79	100,00%
Programas para colectivos (040102)	16.932,79	0,00	0,00	16.932,79	100,00%
Gestión de instalaciones deportivas (0403)	68.024,80	0,00	0,00	68.024,80	100,00%
Instalaciones deportivas municipales (040301)	68.024,80	0,00	0,00	68.024,80	100,00%
Interculturalidad e inmigración (0306)	146.126,62	0,00	0,00	146.126,62	100,00%
Atención a los Inmigrantes Extranjeros (030607)	3.426,02	0,00	0,00	3.426,02	100,00%
Atención a los refugiados (030611)	3.426,02	0,00	0,00	3.426,02	100,00%
Cursos de lengua (030609)	3.426,02	0,00	0,00	3.426,02	100,00%
Estrategia antirumores (030602)	3.426,02	0,00	0,00	3.426,02	100,00%
Informes de arraigo y de vivienda (030605)	3.426,02	0,00	0,00	3.426,02	100,00%
Plan de acogida (030603)	3.426,02	0,00	0,00	3.426,02	100,00%
Programa de reagrupación: nuevas familias (030604)	3.426,02	0,00	0,00	3.426,02	100,00%
Programa Inmigración y educación (030601)	3.426,02	0,00	0,00	3.426,02	100,00%
Programa Inmigración y participación (030608)	3.426,02	0,00	0,00	3.426,02	100,00%

DISTRITO GRACIA (1106)
FINANCIACIÓN POR FORMA, GERENCIA, SUBPROCESO Y ACTIVIDAD

Forma / Gerencia / Subproceso / Actividad / Tarea	Coste	Aportación Usuario	Aportación Otras	Aportación Teórica Ayuntamiento	
Programas de interculturalidad convivencia y sensibilización del hecho migratorio (030606)	3.426,02	0,00	0,00	3.426,02	100,00%
Promoción social de la inmigración (030610)	111.866,40	0,00	0,00	111.866,40	100,00%
Juventud (0308)	823.450,51	3.971,91	0,00	819.478,60	99,52%
Actividades y coordinación de los centros de jóvenes y Puntos de Información Juvenil (PIJ) (030808)	627.267,71	0,00	0,00	627.267,71	100,00%
Promoción de los jóvenes (030809)	196.182,80	3.971,91	0,00	192.210,89	97,98%
Mujer (0312)	171.237,72	0,00	0,00	171.237,72	100,00%
Promoción social de las mujeres (031208)	171.237,72	0,00	0,00	171.237,72	100,00%
Personas con discapacidad: servicios de apoyo (0317)	51.616,36	0,00	0,00	51.616,36	100,00%
Servicios de accesibilidad (031703)	13.555,14	0,00	0,00	13.555,14	100,00%
Servicios de promoción (031701)	24.506,09	0,00	0,00	24.506,09	100,00%
Transporte especial (031704)	13.555,14	0,00	0,00	13.555,14	100,00%
Personas de la tercera edad (0303)	294.252,05	17.249,36	0,00	277.002,69	94,14%
Actividades y coordinación de los centros y espacios municipales para personas de la tercera edad (030301)	178.043,44	16.777,20	0,00	161.266,24	90,58%
Promoción de las personas de la tercera edad (030314)	116.208,61	472,16	0,00	115.736,45	99,59%
Promoción de las actividades culturales (0901)	774.137,82	6.281,12	0,00	767.856,70	99,19%
Promoción de la cultura popular (090108)	247.050,23	0,00	0,00	247.050,23	100,00%
Promoción de la danza (090104)	39.871,07	0,00	0,00	39.871,07	100,00%
Promoción de la innovación científica y tecnológica (090109)	25.572,21	0,00	0,00	25.572,21	100,00%
Promoción de la literatura (090106)	27.304,08	0,00	0,00	27.304,08	100,00%
Promoción de la música (090102)	112.920,93	0,00	0,00	112.920,93	100,00%
Promoción de las artes visuales (090110)	38.974,42	0,00	0,00	38.974,42	100,00%
Promoción del circo (090103)	25.572,21	0,00	0,00	25.572,21	100,00%
Promoción del patrimonio, de la memoria y la historia (090107)	141.743,29	6.281,12	0,00	135.462,17	95,57%
Promoción del sector cultural (090101)	72.833,49	0,00	0,00	72.833,49	100,00%
Promoción del teatro (090105)	42.295,90	0,00	0,00	42.295,90	100,00%
Promoción económica de la ciudad (1006)	79.872,92	0,00	0,00	79.872,92	100,00%
Agentes cívicos (100606)	2.435,30	0,00	0,00	2.435,30	100,00%
Apoyo al comercio y al turismo (100603)	70.131,73	0,00	0,00	70.131,73	100,00%
Promoción económica de la ciudad (100602)	2.435,30	0,00	0,00	2.435,30	100,00%
Turismo y eventos (100604)	2.435,30	0,00	0,00	2.435,30	100,00%
Turismo y eventos (100605)	2.435,30	0,00	0,00	2.435,30	100,00%
Protección del medio ambiente (0211)	15.833,27	0,00	0,00	15.833,27	100,00%

DISTRITO GRACIA (1106)
FINANCIACIÓN POR FORMA, GERENCIA, SUBPROCESO Y ACTIVIDAD

Forma / Gerencia / Subproceso / Actividad / Tarea	Coste	Aportación Usuario	Aportación Otras	Aportación Teórica Ayuntamiento	
Otras actuaciones en el medio ambiente (021104)	15.833,27	0,00	0,00	15.833,27	100,00%
Salud pública (0311)	38.133,93	0,00	0,00	38.133,93	100,00%
Promoción de la salud (031106)	38.133,93	0,00	0,00	38.133,93	100,00%
Trámites de los distritos (1104)	1.526,27	0,00	0,00	1.526,27	100,00%
Licencias de actividades (110401)	1.526,27	0,00	0,00	1.526,27	100,00%
Servicios de Licencias y Espacio Público	4.137.042,01	2.732.835,04	0,00	1.404.206,97	33,94%
Actividades culturales y de divulgación (0907)	2.984,81	0,00	0,00	2.984,81	100,00%
Dinamización cultural (090701)	2.984,81	0,00	0,00	2.984,81	100,00%
Actuación urbanística (0118)	279.380,82	34.504,80	0,00	244.876,02	87,65%
Expedientes de ejecución subsidiaria (011802)	26.155,75	3.970,42	0,00	22.185,33	84,82%
Expedientes e informes urbanísticos (011801)	132.232,87	20.380,08	0,00	111.852,79	84,59%
Tramitación de las licencias de obra mayor (011803)	120.992,20	10.154,30	0,00	110.837,90	91,61%
Atención al ciudadano y Comunicación (1101)	321.457,24	0,00	0,00	321.457,24	100,00%
Atención a ciudadanos y empresas: licencias, inspecciones, espacio público, ... (110102)	183.693,90	0,00	0,00	183.693,90	100,00%
Gestión quejas, incidencias y sugerencias (IRIS) (110101)	137.763,34	0,00	0,00	137.763,34	100,00%
Atención individual y familiar (0313)	23.457,46	0,00	0,00	23.457,46	100,00%
Programas de acción social e integración social (031306)	23.457,46	0,00	0,00	23.457,46	100,00%
Bibliotecas (0908)	8.650,14	0,00	0,00	8.650,14	100,00%
Actividades y coordinación de las bibliotecas (090801)	8.650,14	0,00	0,00	8.650,14	100,00%
Coordinación de obras en el espacio público (1201)	578.029,96	0,00	0,00	578.029,96	100,00%
Mantenimiento preventivo y correctivo de los edificios municipales (120104)	387.633,08	0,00	0,00	387.633,08	100,00%
Redacción estudios, proyectos de ejecución obras, informes previos y de recepción (120103)	190.396,89	0,00	0,00	190.396,89	100,00%
Espacio urbano (1204)	1.715.208,84	0,00	0,00	1.715.208,84	100,00%
Mantenimiento preventivo y correctivo de la vía pública y pavimentación (120405)	1.715.208,84	0,00	0,00	1.715.208,84	100,00%
Explotación y mantenimiento del alumbrado público (0208)	1.008,15	0,00	0,00	1.008,15	100,00%
Alumbrado público y ornamental (020802)	1.008,15	0,00	0,00	1.008,15	100,00%
Familia e infancia (0302)	28.021,63	0,00	0,00	28.021,63	100,00%
Promoción y participación de la infancia (030207)	28.021,63	0,00	0,00	28.021,63	100,00%
Fiestas (0903)	0,00	29.168,80	0,00	0,00	0,00%
Fiestas de los distritos (090302)	0,00	29.168,80	0,00	0,00	0,00%
Gestión de las inversiones (0116)	127.649,41	23.996,00	0,00	103.653,41	81,20%
Coordinación de las inversiones en el territorio (011602)	127.649,41	23.996,00	0,00	103.653,41	81,20%
Licencias en la vía pública (0104)	906.864,27	2.557.443,92	0,00	0,00	0,00%

DISTRITO GRACIA (1106)
FINANCIACIÓN POR FORMA, GERENCIA, SUBPROCESO Y ACTIVIDAD

Forma / Gerencia / Subproceso / Actividad / Tarea	Coste	Aportación Usuario	Aportación Otras	Aportación Teórica Ayuntamiento	
-Importes no asignables	0,00	215.206,59	0,00	0,00	0,00%
Inspecciones de actividades en el espacio público (010406)	660.974,34	863.720,04	0,00	0,00	0,00%
Licencias de eventos privados en el espacio de uso público (010404)	31.388,77	0,00	0,00	31.388,77	100,00%
Licencias de obra menor (010407)	77.540,24	0,00	0,00	77.540,24	100,00%
Licencias de ocupación comercial de aceras y espacios de uso público (010403)	136.960,92	141.502,20	0,00	0,00	0,00%
Licencias de vados en vía pública (010401)	0,00	1.304.367,89	0,00	0,00	0,00%
Reservas de estacionamiento en el espacio público (010402)	0,00	32.647,20	0,00	0,00	0,00%
Limpieza del espacio público (0202)	1.008,15	194,52	0,00	813,63	80,71%
-Importes no asignables	0,00	194,52	0,00	0,00	0,00%
Limpieza de la vía pública y el espacio público (020201)	1.008,15	0,00	0,00	1.008,15	100,00%
Personas de la tercera edad (0303)	2.984,81	0,00	0,00	2.984,81	100,00%
Actividades y coordinación de los centros y espacios municipales para personas de la tercera edad (030301)	2.984,81	0,00	0,00	2.984,81	100,00%
Trámites de los distritos (1104)	140.336,31	87.527,00	0,00	52.809,31	37,63%
Licencias de actividades (110401)	140.336,31	87.527,00	0,00	52.809,31	37,63%
Servicios Generales	268.419,98	0,00	2.446,63	265.973,35	99,09%
Actuación urbanística (0118)	41.964,98	0,00	0,00	41.964,98	100,00%
Expedientes de ejecución subsidiaria (011802)	9.641,25	0,00	0,00	9.641,25	100,00%
Expedientes e informes urbanísticos (011801)	18.960,70	0,00	0,00	18.960,70	100,00%
Tramitación de las licencias de obra mayor (011803)	13.363,02	0,00	0,00	13.363,02	100,00%
Atención al ciudadano y Comunicación (1101)	88.409,94	0,00	0,00	88.409,94	100,00%
Atención a ciudadanos y empresas: licencias, inspecciones, espacio público, ... (110102)	57.262,57	0,00	0,00	57.262,57	100,00%
Gestión quejas, incidencias y sugerencias (IRIS) (110101)	17.771,94	0,00	0,00	17.771,94	100,00%
Matrimonios civiles (110103)	13.375,43	0,00	0,00	13.375,43	100,00%
Dinamización del territorio (1102)	14.073,67	0,00	0,00	14.073,67	100,00%
Procesos participativos (110205)	14.073,67	0,00	0,00	14.073,67	100,00%
Espacio urbano (1204)	0,00	0,00	2.446,63	0,00	0,00%
-Importes no asignables	0,00	0,00	2.446,63	0,00	0,00%
Licencias en la vía pública (0104)	72.442,86	0,00	0,00	72.442,86	100,00%
Inspecciones de actividades en el espacio público (010406)	53.564,61	0,00	0,00	53.564,61	100,00%
Licencias de eventos privados en el espacio de uso público (010404)	3.775,65	0,00	0,00	3.775,65	100,00%
Licencias de obra menor (010407)	7.551,30	0,00	0,00	7.551,30	100,00%
Licencias de ocupación comercial de aceras y espacios de uso público (010403)	7.551,30	0,00	0,00	7.551,30	100,00%

DISTRITO GRACIA (1106)

FINANCIACIÓN POR FORMA, GERENCIA, SUBPROCESO Y ACTIVIDAD

Forma / Gerencia / Subproceso / Actividad / Tarea	Coste	Aportación Usuario	Aportación Otras	Aportación Teórica Ayuntamiento	
Trámites de los distritos (1104)	51.528,53	0,00	0,00	51.528,53	100,00%
Licencias de actividades (110401)	51.528,53	0,00	0,00	51.528,53	100,00%
	15.177.682,93	2.864.734,42	7.892,67	12.305.055,84	81,07%

DISTRITO GRACIA (1106)
FINANCIACIÓN POR FORMA, GERENCIA, SUBPROCESO, ACTIVIDAD Y ORGANIZACIÓN

Forma / Gerencia / Subproceso / Actividad / Tarea / Organización	Coste	Aportación Usuario	Aportación Otras	Aportación Teórica Ayuntamiento	
Ayuntamiento (0)	15.177.682,93	2.864.734,42	7.892,67	12.305.055,84	81,07%
Gerencia del Distrito 06 Gracia (6006)	15.177.682,93	2.864.734,42	7.892,67	12.305.055,84	81,07%
-Genéricos Distrito	794.212,89	1.023,09	2.303,38	790.886,42	99,58%
-Importes no asignables	0,00	1.023,09	2.303,38	0,00	0,00%
-Importes no asignables	0,00	1.023,09	2.303,38	0,00	0,00%
Gerencia del Distrito 06 Gracia (6006)	0,00	1.023,09	0,00	0,00	0,00%
Dirección de Servicios Generales (6006.0002)	0,00	0,00	2.303,38	0,00	0,00%
Departamento de Recursos Internos (6006.000201)	0,00	0,00	2.303,38	0,00	0,00%
Actividades culturales y de divulgación (0907)	33.729,44	0,00	0,00	33.729,44	100,00%
Alquiler y cesión de espacios (090702)	4.312,84	0,00	0,00	4.312,84	100,00%
Dirección de Servicios Generales (6006.0002)	4.312,84	0,00	0,00	4.312,84	100,00%
Departamento de Comunicación (6006.000202)	4.312,84	0,00	0,00	4.312,84	100,00%
Cursos y talleres (090703)	4.312,84	0,00	0,00	4.312,84	100,00%
Dirección de Servicios Generales (6006.0002)	4.312,84	0,00	0,00	4.312,84	100,00%
Departamento de Comunicación (6006.000202)	4.312,84	0,00	0,00	4.312,84	100,00%
Dinamización cultural (090701)	25.103,77	0,00	0,00	25.103,77	100,00%
Dirección de Servicios Generales (6006.0002)	25.103,77	0,00	0,00	25.103,77	100,00%
Departamento de Comunicación (6006.000202)	25.103,77	0,00	0,00	25.103,77	100,00%
Actividades formativas (0806)	1.679,46	0,00	0,00	1.679,46	100,00%
Educación medioambiental (080602)	1.679,46	0,00	0,00	1.679,46	100,00%
Gerencia del Distrito 06 Gracia (6006)	56,70	0,00	0,00	56,70	100,00%
Dirección de Servicios Generales (6006.0002)	1.622,76	0,00	0,00	1.622,76	100,00%
Departamento de Comunicación (6006.000202)	472,26	0,00	0,00	472,26	100,00%
Departamento de Recursos Internos (6006.000201)	1.150,50	0,00	0,00	1.150,50	100,00%
Atención al ciudadano y Comunicación (1101)	279.066,57	0,00	0,00	279.066,57	100,00%
Atención a ciudadanos y empresas: licencias, inspecciones, espacio público, ... (110102)	196.361,74	0,00	0,00	196.361,74	100,00%
Gerencia del Distrito 06 Gracia (6006)	196.361,74	0,00	0,00	196.361,74	100,00%
Gestión quejas, incidencias y sugerencias (IRIS) (110101)	75.145,93	0,00	0,00	75.145,93	100,00%
Gerencia del Distrito 06 Gracia (6006)	252,64	0,00	0,00	252,64	100,00%
Dirección de Servicios Generales (6006.0002)	74.893,29	0,00	0,00	74.893,29	100,00%
Departamento de Comunicación (6006.000202)	74.893,29	0,00	0,00	74.893,29	100,00%

DISTRITO GRACIA (1106)
FINANCIACIÓN POR FORMA, GERENCIA, SUBPROCESO, ACTIVIDAD Y ORGANIZACIÓN

Forma / Gerencia / Subproceso / Actividad / Tarea / Organización	Coste	Aportación Usuario	Aportación Otras	Aportación Teórica Ayuntamiento	
Matrimonios civiles (110103)	7.558,89	0,00	0,00	7.558,89	100,00%
Gerencia del Distrito 06 Gracia (6006)	4.658,43	0,00	0,00	4.658,43	100,00%
Dirección de Servicios Generales (6006.0002)	2.900,46	0,00	0,00	2.900,46	100,00%
Departamento de Comunicación (6006.000202)	2.900,46	0,00	0,00	2.900,46	100,00%
Bibliotecas (0908)	520,08	0,00	0,00	520,08	100,00%
Actividades y coordinación de las bibliotecas (090801)	520,08	0,00	0,00	520,08	100,00%
Dirección de Servicios Generales (6006.0002)	520,08	0,00	0,00	520,08	100,00%
Departamento de Recursos Internos (6006.000201)	520,08	0,00	0,00	520,08	100,00%
Convivencia y civismo (1103)	64.982,27	0,00	0,00	64.982,27	100,00%
Convivencia en el espacio público (110301)	62.473,15	0,00	0,00	62.473,15	100,00%
Gerencia del Distrito 06 Gracia (6006)	46.196,41	0,00	0,00	46.196,41	100,00%
Dirección de Servicios Generales (6006.0002)	16.276,74	0,00	0,00	16.276,74	100,00%
Departamento de Comunicación (6006.000202)	16.276,74	0,00	0,00	16.276,74	100,00%
Prevención y mediación (110302)	2.509,12	0,00	0,00	2.509,12	100,00%
Dirección de Servicios Generales (6006.0002)	2.509,12	0,00	0,00	2.509,12	100,00%
Departamento de Comunicación (6006.000202)	2.509,12	0,00	0,00	2.509,12	100,00%
Dinamización del territorio (1102)	200.397,86	0,00	0,00	200.397,86	100,00%
Actuaciones en materia de leyes de barrio u otros programas comunitarios (110202)	19.116,59	0,00	0,00	19.116,59	100,00%
Dirección de Servicios Generales (6006.0002)	19.116,59	0,00	0,00	19.116,59	100,00%
Departamento de Comunicación (6006.000202)	19.116,59	0,00	0,00	19.116,59	100,00%
Contacto regular con las entidades y vecinos del territorio (110201)	78.596,81	0,00	0,00	78.596,81	100,00%
Gerencia del Distrito 06 Gracia (6006)	9.928,02	0,00	0,00	9.928,02	100,00%
Dirección de Servicios Generales (6006.0002)	68.668,79	0,00	0,00	68.668,79	100,00%
Dirección de Servicios Generales (6006.0002)	142,53	0,00	0,00	142,53	100,00%
Departamento de Comunicación (6006.000202)	68.526,26	0,00	0,00	68.526,26	100,00%
Democracia activa (110206)	19.116,59	0,00	0,00	19.116,59	100,00%
Dirección de Servicios Generales (6006.0002)	19.116,59	0,00	0,00	19.116,59	100,00%
Departamento de Comunicación (6006.000202)	19.116,59	0,00	0,00	19.116,59	100,00%
Dinamización económica (110203)	36.809,38	0,00	0,00	36.809,38	100,00%
Gerencia del Distrito 06 Gracia (6006)	1.159,42	0,00	0,00	1.159,42	100,00%
Dirección de Servicios Generales (6006.0002)	35.649,96	0,00	0,00	35.649,96	100,00%
Departamento de Comunicación (6006.000202)	35.649,96	0,00	0,00	35.649,96	100,00%
Planes y fomento del empleo (110204)	19.116,59	0,00	0,00	19.116,59	100,00%

DISTRITO GRACIA (1106)
FINANCIACIÓN POR FORMA, GERENCIA, SUBPROCESO, ACTIVIDAD Y ORGANIZACIÓN

Forma / Gerencia / Subproceso / Actividad / Tarea / Organización	Coste	Aportación Usuario	Aportación Otras	Aportación Teórica Ayuntamiento	
Dirección de Servicios Generales (6006.0002)	19.116,59	0,00	0,00	19.116,59	100,00%
Departamento de Comunicación (6006.000202)	19.116,59	0,00	0,00	19.116,59	100,00%
Procesos participativos (110205)	27.641,92	0,00	0,00	27.641,92	100,00%
Gerencia del Distrito 06 Gracia (6006)	7.420,28	0,00	0,00	7.420,28	100,00%
Dirección de Servicios Generales (6006.0002)	20.221,64	0,00	0,00	20.221,64	100,00%
Departamento de Comunicación (6006.000202)	20.221,64	0,00	0,00	20.221,64	100,00%
Estrategia de movilidad (0502)	2.792,48	0,00	0,00	2.792,48	100,00%
Plan Movilidad Urbana (050201)	2.792,48	0,00	0,00	2.792,48	100,00%
Dirección de Servicios Generales (6006.0002)	2.792,48	0,00	0,00	2.792,48	100,00%
Departamento de Comunicación (6006.000202)	2.792,48	0,00	0,00	2.792,48	100,00%
Familia e infancia (0302)	3.350,98	0,00	0,00	3.350,98	100,00%
Promoción y participación de la infancia (030207)	3.350,98	0,00	0,00	3.350,98	100,00%
Gerencia del Distrito 06 Gracia (6006)	3.350,98	0,00	0,00	3.350,98	100,00%
Fiestas (0903)	164.739,18	0,00	0,00	164.739,18	100,00%
Fiestas de la ciudad (090301)	7.632,79	0,00	0,00	7.632,79	100,00%
Dirección de Servicios Generales (6006.0002)	7.632,79	0,00	0,00	7.632,79	100,00%
Departamento de Comunicación (6006.000202)	7.632,79	0,00	0,00	7.632,79	100,00%
Fiestas de los distritos (090302)	157.106,40	0,00	0,00	157.106,40	100,00%
Gerencia del Distrito 06 Gracia (6006)	70.648,04	0,00	0,00	70.648,04	100,00%
Dirección de Servicios Generales (6006.0002)	86.458,36	0,00	0,00	86.458,36	100,00%
Departamento de Comunicación (6006.000202)	85.996,79	0,00	0,00	85.996,79	100,00%
Departamento de Recursos Internos (6006.000201)	461,57	0,00	0,00	461,57	100,00%
Fomento y promoción de la práctica deportiva (0401)	4.172,42	0,00	0,00	4.172,42	100,00%
Campañas tiempo de vacaciones (040104)	834,48	0,00	0,00	834,48	100,00%
Dirección de Servicios Generales (6006.0002)	834,48	0,00	0,00	834,48	100,00%
Departamento de Comunicación (6006.000202)	834,48	0,00	0,00	834,48	100,00%
Deporte en edad escolar (040101)	834,48	0,00	0,00	834,48	100,00%
Dirección de Servicios Generales (6006.0002)	834,48	0,00	0,00	834,48	100,00%
Departamento de Comunicación (6006.000202)	834,48	0,00	0,00	834,48	100,00%
Deporte, salud y sociedad (040105)	834,48	0,00	0,00	834,48	100,00%
Dirección de Servicios Generales (6006.0002)	834,48	0,00	0,00	834,48	100,00%
Departamento de Comunicación (6006.000202)	834,48	0,00	0,00	834,48	100,00%
Entidades deportivas (040106)	834,48	0,00	0,00	834,48	100,00%

DISTRITO GRACIA (1106)
FINANCIACIÓN POR FORMA, GERENCIA, SUBPROCESO, ACTIVIDAD Y ORGANIZACIÓN

Forma / Gerencia / Subproceso / Actividad / Tarea / Organización	Coste	Aportación Usuario	Aportación Otras	Aportación Teórica Ayuntamiento	
Dirección de Servicios Generales (6006.0002)	834,48	0,00	0,00	834,48	100,00%
Departamento de Comunicación (6006.000202)	834,48	0,00	0,00	834,48	100,00%
Programas para colectivos (040102)	834,48	0,00	0,00	834,48	100,00%
Dirección de Servicios Generales (6006.0002)	834,48	0,00	0,00	834,48	100,00%
Departamento de Comunicación (6006.000202)	834,48	0,00	0,00	834,48	100,00%
Mujer (0312)	17.148,32	0,00	0,00	17.148,32	100,00%
Acogida para mujeres e hijos e hijas por violencia machista (031204)	124,11	0,00	0,00	124,11	100,00%
Dirección de Servicios Generales (6006.0002)	124,11	0,00	0,00	124,11	100,00%
Departamento de Comunicación (6006.000202)	124,11	0,00	0,00	124,11	100,00%
Campañas de información y sensibilización y prevención (031201)	124,11	0,00	0,00	124,11	100,00%
Dirección de Servicios Generales (6006.0002)	124,11	0,00	0,00	124,11	100,00%
Departamento de Comunicación (6006.000202)	124,11	0,00	0,00	124,11	100,00%
Ejecución Plan Lesbianas, Gays, Bisexuales, Transgénero e Intersexuales (LGBTI) (031209)	124,11	0,00	0,00	124,11	100,00%
Dirección de Servicios Generales (6006.0002)	124,11	0,00	0,00	124,11	100,00%
Departamento de Comunicación (6006.000202)	124,11	0,00	0,00	124,11	100,00%
Planificación estratégica estudios y evaluación de programas (031207)	124,11	0,00	0,00	124,11	100,00%
Dirección de Servicios Generales (6006.0002)	124,11	0,00	0,00	124,11	100,00%
Departamento de Comunicación (6006.000202)	124,11	0,00	0,00	124,11	100,00%
Promoción de la igualdad entre mujeres y hombres (031205)	124,11	0,00	0,00	124,11	100,00%
Dirección de Servicios Generales (6006.0002)	124,11	0,00	0,00	124,11	100,00%
Departamento de Comunicación (6006.000202)	124,11	0,00	0,00	124,11	100,00%
Promoción social de las mujeres (031208)	16.155,43	0,00	0,00	16.155,43	100,00%
Gerencia del Distrito 06 Gracia (6006)	231,88	0,00	0,00	231,88	100,00%
Dirección de Servicios Generales (6006.0002)	15.923,55	0,00	0,00	15.923,55	100,00%
Departamento de Comunicación (6006.000202)	15.923,55	0,00	0,00	15.923,55	100,00%
Servicios de atención a mujeres que ejercen la prostitución o víctimas de explotación sexual (031206)	124,11	0,00	0,00	124,11	100,00%
Dirección de Servicios Generales (6006.0002)	124,11	0,00	0,00	124,11	100,00%
Departamento de Comunicación (6006.000202)	124,11	0,00	0,00	124,11	100,00%
Servicios de atención contra la violencia machista (031202)	124,11	0,00	0,00	124,11	100,00%
Dirección de Servicios Generales (6006.0002)	124,11	0,00	0,00	124,11	100,00%
Departamento de Comunicación (6006.000202)	124,11	0,00	0,00	124,11	100,00%
Servicios de prevención contra la violencia machista (031203)	124,11	0,00	0,00	124,11	100,00%
Dirección de Servicios Generales (6006.0002)	124,11	0,00	0,00	124,11	100,00%

DISTRITO GRACIA (1106)
FINANCIACIÓN POR FORMA, GERENCIA, SUBPROCESO, ACTIVIDAD Y ORGANIZACIÓN

Forma / Gerencia / Subproceso / Actividad / Tarea / Organización	Coste	Aportación Usuario	Aportación Otras	Aportación Teórica Ayuntamiento	
Departamento de Comunicación (6006.000202)	124,11	0,00	0,00	124,11	100,00%
Museos, fábricas y salas de exposiciones (0905)	4.141,36	0,00	0,00	4.141,36	100,00%
Exposiciones temporales (090502)	4.141,36	0,00	0,00	4.141,36	100,00%
Gerencia del Distrito 06 Gracia (6006)	14,72	0,00	0,00	14,72	100,00%
Dirección de Servicios Generales (6006.0002)	4.126,64	0,00	0,00	4.126,64	100,00%
Departamento de Comunicación (6006.000202)	4.126,64	0,00	0,00	4.126,64	100,00%
Personas con discapacidad: servicios de apoyo (0317)	4.500,31	0,00	0,00	4.500,31	100,00%
Servicios de accesibilidad (031703)	1.500,10	0,00	0,00	1.500,10	100,00%
Dirección de Servicios Generales (6006.0002)	1.500,10	0,00	0,00	1.500,10	100,00%
Departamento de Comunicación (6006.000202)	1.500,10	0,00	0,00	1.500,10	100,00%
Servicios de promoción (031701)	1.500,10	0,00	0,00	1.500,10	100,00%
Dirección de Servicios Generales (6006.0002)	1.500,10	0,00	0,00	1.500,10	100,00%
Departamento de Comunicación (6006.000202)	1.500,10	0,00	0,00	1.500,10	100,00%
Transporte especial (031704)	1.500,10	0,00	0,00	1.500,10	100,00%
Dirección de Servicios Generales (6006.0002)	1.500,10	0,00	0,00	1.500,10	100,00%
Departamento de Comunicación (6006.000202)	1.500,10	0,00	0,00	1.500,10	100,00%
Personas de la tercera edad (0303)	6.225,46	0,00	0,00	6.225,46	100,00%
Promoción de las personas de la tercera edad (030314)	6.225,46	0,00	0,00	6.225,46	100,00%
Gerencia del Distrito 06 Gracia (6006)	240,02	0,00	0,00	240,02	100,00%
Dirección de Servicios Generales (6006.0002)	5.985,44	0,00	0,00	5.985,44	100,00%
Departamento de Comunicación (6006.000202)	5.985,44	0,00	0,00	5.985,44	100,00%
Promoción de las actividades culturales (0901)	3.698,82	0,00	0,00	3.698,82	100,00%
Promoción de la literatura (090106)	1.023,91	0,00	0,00	1.023,91	100,00%
Dirección de Servicios Generales (6006.0002)	1.023,91	0,00	0,00	1.023,91	100,00%
Departamento de Comunicación (6006.000202)	1.023,91	0,00	0,00	1.023,91	100,00%
Promoción del patrimonio, de la memoria y la historia (090107)	651,58	0,00	0,00	651,58	100,00%
Dirección de Servicios Generales (6006.0002)	651,58	0,00	0,00	651,58	100,00%
Departamento de Comunicación (6006.000202)	651,58	0,00	0,00	651,58	100,00%
Promoción del sector cultural (090101)	720,17	0,00	0,00	720,17	100,00%
Dirección de Servicios Generales (6006.0002)	720,17	0,00	0,00	720,17	100,00%
Departamento de Comunicación (6006.000202)	720,17	0,00	0,00	720,17	100,00%
Promoción del teatro (090105)	1.303,16	0,00	0,00	1.303,16	100,00%
Dirección de Servicios Generales (6006.0002)	1.303,16	0,00	0,00	1.303,16	100,00%

DISTRITO GRACIA (1106)
FINANCIACIÓN POR FORMA, GERENCIA, SUBPROCESO, ACTIVIDAD Y ORGANIZACIÓN

Forma / Gerencia / Subproceso / Actividad / Tarea / Organización	Coste	Aportación Usuario	Aportación Otras	Aportación Teórica Ayuntamiento	
Departamento de Comunicación (6006.000202)	1.303,16	0,00	0,00	1.303,16	100,00%
Salud pública (0311)	3.067,89	0,00	0,00	3.067,89	100,00%
Promoción de la salud (031106)	3.067,89	0,00	0,00	3.067,89	100,00%
Dirección de Servicios Generales (6006.0002)	3.067,89	0,00	0,00	3.067,89	100,00%
Departamento de Comunicación (6006.000202)	744,66	0,00	0,00	744,66	100,00%
Departamento de Recursos Internos (6006.000201)	2.323,22	0,00	0,00	2.323,22	100,00%
Servicios a las Personas y en el Territorio	9.978.008,06	130.876,29	3.142,66	9.843.989,11	98,66%
-Importes no asignables	0,00	5.263,43	0,00	0,00	0,00%
-Importes no asignables	0,00	5.263,43	0,00	0,00	0,00%
Dirección de Servicios a las Personas y el Territorio (6006.0003)	0,00	5.263,43	0,00	0,00	0,00%
Dirección de Servicios a las Personas y el Territorio (6006.0003)	0,00	5.263,43	0,00	0,00	0,00%
Actividades culturales y de divulgación (0907)	1.619.313,94	29.853,13	0,00	1.589.460,81	98,16%
Alquiler y cesión de espacios (090702)	82.025,64	11.057,40	0,00	70.968,24	86,52%
Dirección de Servicios a las Personas y el Territorio (6006.0003)	82.025,64	11.057,40	0,00	70.968,24	86,52%
Dirección de Servicios a las Personas y el Territorio (6006.0003)	82.025,64	11.057,40	0,00	70.968,24	86,52%
Cursos y talleres (090703)	705.224,69	18.795,73	0,00	686.428,96	97,33%
Dirección de Servicios a las Personas y el Territorio (6006.0003)	705.224,69	18.795,73	0,00	686.428,96	97,33%
Dirección de Servicios a las Personas y el Territorio (6006.0003)	705.224,69	18.795,73	0,00	686.428,96	97,33%
Dinamización cultural (090701)	832.063,61	0,00	0,00	832.063,61	100,00%
Dirección de Servicios a las Personas y el Territorio (6006.0003)	832.063,61	0,00	0,00	832.063,61	100,00%
Dirección de Servicios a las Personas y el Territorio (6006.0003)	832.063,61	0,00	0,00	832.063,61	100,00%
Actividades formativas (0806)	174.394,84	0,00	0,00	174.394,84	100,00%
Cursos y talleres (080601)	18.621,10	0,00	0,00	18.621,10	100,00%
Dirección de Servicios a las Personas y el Territorio (6006.0003)	18.621,10	0,00	0,00	18.621,10	100,00%
Dirección de Servicios a las Personas y el Territorio (6006.0003)	18.621,10	0,00	0,00	18.621,10	100,00%
Educación medioambiental (080602)	118.531,52	0,00	0,00	118.531,52	100,00%
Dirección de Servicios a las Personas y el Territorio (6006.0003)	118.531,52	0,00	0,00	118.531,52	100,00%
Dirección de Servicios a las Personas y el Territorio (6006.0003)	118.531,52	0,00	0,00	118.531,52	100,00%
Innovación y tecnología (080603)	18.621,10	0,00	0,00	18.621,10	100,00%
Dirección de Servicios a las Personas y el Territorio (6006.0003)	18.621,10	0,00	0,00	18.621,10	100,00%
Dirección de Servicios a las Personas y el Territorio (6006.0003)	18.621,10	0,00	0,00	18.621,10	100,00%
Patios abiertos (080604)	18.621,10	0,00	0,00	18.621,10	100,00%
Dirección de Servicios a las Personas y el Territorio (6006.0003)	18.621,10	0,00	0,00	18.621,10	100,00%

DISTRITO GRACIA (1106)
FINANCIACIÓN POR FORMA, GERENCIA, SUBPROCESO, ACTIVIDAD Y ORGANIZACIÓN

Forma / Gerencia / Subproceso / Actividad / Tarea / Organización	Coste	Aportación Usuario	Aportación Otras	Aportación Teórica Ayuntamiento	
Dirección de Servicios a las Personas y el Territorio (6006.0003)	18.621,10	0,00	0,00	18.621,10	100,00%
Atención al ciudadano y Comunicación (1101)	146.599,25	0,00	0,00	146.599,25	100,00%
Gestión quejas, incidencias y sugerencias (IRIS) (110101)	146.599,25	0,00	0,00	146.599,25	100,00%
Dirección de Servicios a las Personas y el Territorio (6006.0003)	146.599,25	0,00	0,00	146.599,25	100,00%
Dirección de Servicios a las Personas y el Territorio (6006.0003)	146.599,25	0,00	0,00	146.599,25	100,00%
Atención individual y familiar (0313)	59.784,31	0,00	0,00	59.784,31	100,00%
Programas de acción social e integración social (031306)	59.784,31	0,00	0,00	59.784,31	100,00%
Dirección de Servicios a las Personas y el Territorio (6006.0003)	59.784,31	0,00	0,00	59.784,31	100,00%
Dirección de Servicios a las Personas y el Territorio (6006.0003)	59.784,31	0,00	0,00	59.784,31	100,00%
Bibliotecas (0908)	25.564,40	0,00	0,00	25.564,40	100,00%
Actividades y coordinación de las bibliotecas (090801)	25.564,40	0,00	0,00	25.564,40	100,00%
Dirección de Servicios a las Personas y el Territorio (6006.0003)	25.564,40	0,00	0,00	25.564,40	100,00%
Dirección de Servicios a las Personas y el Territorio (6006.0003)	25.564,40	0,00	0,00	25.564,40	100,00%
Consejos de educación (0804)	5.576,72	0,00	0,00	5.576,72	100,00%
Participación en los consejos escolares: coordinación en materia educación (080402)	5.576,72	0,00	0,00	5.576,72	100,00%
Dirección de Servicios a las Personas y el Territorio (6006.0003)	5.576,72	0,00	0,00	5.576,72	100,00%
Dirección de Servicios a las Personas y el Territorio (6006.0003)	5.576,72	0,00	0,00	5.576,72	100,00%
Convivencia y civismo (1103)	390.020,37	0,00	0,00	390.020,37	100,00%
Comunidades de vecinos (110303)	13.485,07	0,00	0,00	13.485,07	100,00%
Dirección de Servicios a las Personas y el Territorio (6006.0003)	13.485,07	0,00	0,00	13.485,07	100,00%
Dirección de Servicios a las Personas y el Territorio (6006.0003)	13.485,07	0,00	0,00	13.485,07	100,00%
Convivencia en el espacio público (110301)	255.476,38	0,00	0,00	255.476,38	100,00%
Dirección de Servicios a las Personas y el Territorio (6006.0003)	255.476,38	0,00	0,00	255.476,38	100,00%
Dirección de Servicios a las Personas y el Territorio (6006.0003)	255.476,38	0,00	0,00	255.476,38	100,00%
Prevención y mediación (110302)	121.058,93	0,00	0,00	121.058,93	100,00%
Dirección de Servicios a las Personas y el Territorio (6006.0003)	121.058,93	0,00	0,00	121.058,93	100,00%
Dirección de Servicios a las Personas y el Territorio (6006.0003)	121.058,93	0,00	0,00	121.058,93	100,00%
Dinamización del territorio (1102)	892.742,54	37.712,03	3.142,66	851.887,85	95,42%
· Importes no asignables	0,00	37.712,03	3.142,66	0,00	0,00%
Dirección de Servicios a las Personas y el Territorio (6006.0003)	0,00	37.712,03	3.142,66	0,00	0,00%
Dirección de Servicios a las Personas y el Territorio (6006.0003)	0,00	37.712,03	3.142,66	0,00	0,00%
Actuaciones en materia de leyes de barrio u otros programas comunitarios (110202)	63.291,33	0,00	0,00	63.291,33	100,00%
Dirección de Servicios a las Personas y el Territorio (6006.0003)	63.291,33	0,00	0,00	63.291,33	100,00%

DISTRITO GRACIA (1106)
FINANCIACIÓN POR FORMA, GERENCIA, SUBPROCESO, ACTIVIDAD Y ORGANIZACIÓN

Forma / Gerencia / Subproceso / Actividad / Tarea / Organización	Coste	Aportación Usuario	Aportación Otras	Aportación Teórica Ayuntamiento	
Dirección de Servicios a las Personas y el Territorio (6006.0003)	63.291,33	0,00	0,00	63.291,33	100,00%
Contacto regular con las entidades y vecinos del territorio (110201)	464.359,85	0,00	0,00	464.359,85	100,00%
Dirección de Servicios a las Personas y el Territorio (6006.0003)	464.359,85	0,00	0,00	464.359,85	100,00%
Dirección de Servicios a las Personas y el Territorio (6006.0003)	464.359,85	0,00	0,00	464.359,85	100,00%
Democracia activa (110206)	3.362,60	0,00	0,00	3.362,60	100,00%
Dirección de Servicios a las Personas y el Territorio (6006.0003)	3.362,60	0,00	0,00	3.362,60	100,00%
Dirección de Servicios a las Personas y el Territorio (6006.0003)	3.362,60	0,00	0,00	3.362,60	100,00%
Dinamización económica (110203)	355.003,54	0,00	0,00	355.003,54	100,00%
Dirección de Servicios a las Personas y el Territorio (6006.0003)	355.003,54	0,00	0,00	355.003,54	100,00%
Dirección de Servicios a las Personas y el Territorio (6006.0003)	355.003,54	0,00	0,00	355.003,54	100,00%
Planes y fomento del empleo (110204)	3.362,60	0,00	0,00	3.362,60	100,00%
Dirección de Servicios a las Personas y el Territorio (6006.0003)	3.362,60	0,00	0,00	3.362,60	100,00%
Dirección de Servicios a las Personas y el Territorio (6006.0003)	3.362,60	0,00	0,00	3.362,60	100,00%
Procesos participativos (110205)	3.362,60	0,00	0,00	3.362,60	100,00%
Dirección de Servicios a las Personas y el Territorio (6006.0003)	3.362,60	0,00	0,00	3.362,60	100,00%
Dirección de Servicios a las Personas y el Territorio (6006.0003)	3.362,60	0,00	0,00	3.362,60	100,00%
Educación (0801)	4.786,29	0,00	0,00	4.786,29	100,00%
Dinamización AMPA / AFA (080106)	3.284,48	0,00	0,00	3.284,48	100,00%
Dirección de Servicios a las Personas y el Territorio (6006.0003)	3.284,48	0,00	0,00	3.284,48	100,00%
Dirección de Servicios a las Personas y el Territorio (6006.0003)	3.284,48	0,00	0,00	3.284,48	100,00%
Formación para adultos (080108)	1.501,80	0,00	0,00	1.501,80	100,00%
Dirección de Servicios a las Personas y el Territorio (6006.0003)	1.501,80	0,00	0,00	1.501,80	100,00%
Dirección de Servicios a las Personas y el Territorio (6006.0003)	1.501,80	0,00	0,00	1.501,80	100,00%
Espacio urbano (1204)	31.098,18	0,00	0,00	31.098,18	100,00%
Mantenimiento preventivo y correctivo de la vía pública y pavimentación (120405)	31.098,18	0,00	0,00	31.098,18	100,00%
Dirección de Servicios a las Personas y el Territorio (6006.0003)	31.098,18	0,00	0,00	31.098,18	100,00%
Dirección de Servicios a las Personas y el Territorio (6006.0003)	31.098,18	0,00	0,00	31.098,18	100,00%
Explotación y mantenimiento del alumbrado público (0208)	1.530.122,75	0,00	0,00	1.530.122,75	100,00%
Alumbrado público y ornamental (020802)	1.530.122,75	0,00	0,00	1.530.122,75	100,00%
Dirección de Servicios a las Personas y el Territorio (6006.0003)	1.530.122,75	0,00	0,00	1.530.122,75	100,00%
Dirección de Servicios a las Personas y el Territorio (6006.0003)	1.530.122,75	0,00	0,00	1.530.122,75	100,00%
Familia e infancia (0302)	488.512,05	20.934,06	0,00	467.577,99	95,71%

DISTRITO GRACIA (1106)
FINANCIACIÓN POR FORMA, GERENCIA, SUBPROCESO, ACTIVIDAD Y ORGANIZACIÓN

Forma / Gerencia / Subproceso / Actividad / Tarea / Organización	Coste	Aportación Usuario	Aportación Otras	Aportación Teórica Ayuntamiento	
Actividades y coordinación de los centros infantiles, espacios adolescentes y ludotecas infantiles (030204)	319.988,67	15.534,95	0,00	304.453,72	95,15%
Dirección de Servicios a las Personas y el Territorio (6006.0003)	319.988,67	15.534,95	0,00	304.453,72	95,15%
Dirección de Servicios a las Personas y el Territorio (6006.0003)	319.988,67	15.534,95	0,00	304.453,72	95,15%
Promoción y participación de la infancia (030207)	168.523,38	5.399,11	0,00	163.124,27	96,80%
Dirección de Servicios a las Personas y el Territorio (6006.0003)	168.523,38	5.399,11	0,00	163.124,27	96,80%
Dirección de Servicios a las Personas y el Territorio (6006.0003)	168.523,38	5.399,11	0,00	163.124,27	96,80%
Fiestas (0903)	1.927.913,47	0,00	0,00	1.927.913,47	100,00%
Fiestas de la ciudad (090301)	3.746,33	0,00	0,00	3.746,33	100,00%
Dirección de Servicios a las Personas y el Territorio (6006.0003)	3.746,33	0,00	0,00	3.746,33	100,00%
Dirección de Servicios a las Personas y el Territorio (6006.0003)	3.746,33	0,00	0,00	3.746,33	100,00%
Fiestas de los distritos (090302)	1.924.167,13	0,00	0,00	1.924.167,13	100,00%
Dirección de Servicios a las Personas y el Territorio (6006.0003)	1.924.167,13	0,00	0,00	1.924.167,13	100,00%
Dirección de Servicios a las Personas y el Territorio (6006.0003)	1.924.167,13	0,00	0,00	1.924.167,13	100,00%
Fomento y promoción de la práctica deportiva (0401)	217.366,69	9.611,25	0,00	207.755,44	95,58%
-Importes no asignables	0,00	9.611,25	0,00	0,00	0,00%
Dirección de Servicios a las Personas y el Territorio (6006.0003)	0,00	9.611,25	0,00	0,00	0,00%
Dirección de Servicios a las Personas y el Territorio (6006.0003)	0,00	9.611,25	0,00	0,00	0,00%
Campañas tiempo de vacaciones (040104)	16.932,79	0,00	0,00	16.932,79	100,00%
Dirección de Servicios a las Personas y el Territorio (6006.0003)	16.932,79	0,00	0,00	16.932,79	100,00%
Dirección de Servicios a las Personas y el Territorio (6006.0003)	16.932,79	0,00	0,00	16.932,79	100,00%
Deporte en edad escolar (040101)	144.910,83	0,00	0,00	144.910,83	100,00%
Dirección de Servicios a las Personas y el Territorio (6006.0003)	144.910,83	0,00	0,00	144.910,83	100,00%
Dirección de Servicios a las Personas y el Territorio (6006.0003)	144.910,83	0,00	0,00	144.910,83	100,00%
Deporte, salud y sociedad (040105)	21.657,49	0,00	0,00	21.657,49	100,00%
Dirección de Servicios a las Personas y el Territorio (6006.0003)	21.657,49	0,00	0,00	21.657,49	100,00%
Dirección de Servicios a las Personas y el Territorio (6006.0003)	21.657,49	0,00	0,00	21.657,49	100,00%
Entidades deportivas (040106)	16.932,79	0,00	0,00	16.932,79	100,00%
Dirección de Servicios a las Personas y el Territorio (6006.0003)	16.932,79	0,00	0,00	16.932,79	100,00%
Dirección de Servicios a las Personas y el Territorio (6006.0003)	16.932,79	0,00	0,00	16.932,79	100,00%
Programas para colectivos (040102)	16.932,79	0,00	0,00	16.932,79	100,00%
Dirección de Servicios a las Personas y el Territorio (6006.0003)	16.932,79	0,00	0,00	16.932,79	100,00%
Dirección de Servicios a las Personas y el Territorio (6006.0003)	16.932,79	0,00	0,00	16.932,79	100,00%

DISTRITO GRACIA (1106)
FINANCIACIÓN POR FORMA, GERENCIA, SUBPROCESO, ACTIVIDAD Y ORGANIZACIÓN

Forma / Gerencia / Subproceso / Actividad / Tarea / Organización	Coste	Aportación Usuario	Aportación Otras	Aportación Teórica Ayuntamiento	
Gestión de instalaciones deportivas (0403)	68.024,80	0,00	0,00	68.024,80	100,00%
Instalaciones deportivas municipales (040301)	68.024,80	0,00	0,00	68.024,80	100,00%
Dirección de Servicios a las Personas y el Territorio (6006.0003)	68.024,80	0,00	0,00	68.024,80	100,00%
Dirección de Servicios a las Personas y el Territorio (6006.0003)	68.024,80	0,00	0,00	68.024,80	100,00%
Interculturalidad e inmigración (0306)	146.126,62	0,00	0,00	146.126,62	100,00%
Atención a los Inmigrantes Extranjeros (030607)	3.426,02	0,00	0,00	3.426,02	100,00%
Dirección de Servicios a las Personas y el Territorio (6006.0003)	3.426,02	0,00	0,00	3.426,02	100,00%
Dirección de Servicios a las Personas y el Territorio (6006.0003)	3.426,02	0,00	0,00	3.426,02	100,00%
Atención a los refugiados (030611)	3.426,02	0,00	0,00	3.426,02	100,00%
Dirección de Servicios a las Personas y el Territorio (6006.0003)	3.426,02	0,00	0,00	3.426,02	100,00%
Dirección de Servicios a las Personas y el Territorio (6006.0003)	3.426,02	0,00	0,00	3.426,02	100,00%
Cursos de lengua (030609)	3.426,02	0,00	0,00	3.426,02	100,00%
Dirección de Servicios a las Personas y el Territorio (6006.0003)	3.426,02	0,00	0,00	3.426,02	100,00%
Dirección de Servicios a las Personas y el Territorio (6006.0003)	3.426,02	0,00	0,00	3.426,02	100,00%
Estrategia antirumores (030602)	3.426,02	0,00	0,00	3.426,02	100,00%
Dirección de Servicios a las Personas y el Territorio (6006.0003)	3.426,02	0,00	0,00	3.426,02	100,00%
Dirección de Servicios a las Personas y el Territorio (6006.0003)	3.426,02	0,00	0,00	3.426,02	100,00%
Informes de arraigo y de vivienda (030605)	3.426,02	0,00	0,00	3.426,02	100,00%
Dirección de Servicios a las Personas y el Territorio (6006.0003)	3.426,02	0,00	0,00	3.426,02	100,00%
Dirección de Servicios a las Personas y el Territorio (6006.0003)	3.426,02	0,00	0,00	3.426,02	100,00%
Plan de acogida (030603)	3.426,02	0,00	0,00	3.426,02	100,00%
Dirección de Servicios a las Personas y el Territorio (6006.0003)	3.426,02	0,00	0,00	3.426,02	100,00%
Dirección de Servicios a las Personas y el Territorio (6006.0003)	3.426,02	0,00	0,00	3.426,02	100,00%
Programa de reagrupación: nuevas familias (030604)	3.426,02	0,00	0,00	3.426,02	100,00%
Dirección de Servicios a las Personas y el Territorio (6006.0003)	3.426,02	0,00	0,00	3.426,02	100,00%
Dirección de Servicios a las Personas y el Territorio (6006.0003)	3.426,02	0,00	0,00	3.426,02	100,00%
Programa Inmigración y educación (030601)	3.426,02	0,00	0,00	3.426,02	100,00%
Dirección de Servicios a las Personas y el Territorio (6006.0003)	3.426,02	0,00	0,00	3.426,02	100,00%
Dirección de Servicios a las Personas y el Territorio (6006.0003)	3.426,02	0,00	0,00	3.426,02	100,00%
Programa Inmigración y participación (030608)	3.426,02	0,00	0,00	3.426,02	100,00%
Dirección de Servicios a las Personas y el Territorio (6006.0003)	3.426,02	0,00	0,00	3.426,02	100,00%
Dirección de Servicios a las Personas y el Territorio (6006.0003)	3.426,02	0,00	0,00	3.426,02	100,00%
Programas de interculturalidad convivencia y sensibilización del hecho migratorio (030606)	3.426,02	0,00	0,00	3.426,02	100,00%

DISTRITO GRACIA (1106)
FINANCIACIÓN POR FORMA, GERENCIA, SUBPROCESO, ACTIVIDAD Y ORGANIZACIÓN

Forma / Gerencia / Subproceso / Actividad / Tarea / Organización	Coste	Aportación Usuario	Aportación Otras	Aportación Teórica Ayuntamiento	
Dirección de Servicios a las Personas y el Territorio (6006.0003)	3.426,02	0,00	0,00	3.426,02	100,00%
Dirección de Servicios a las Personas y el Territorio (6006.0003)	3.426,02	0,00	0,00	3.426,02	100,00%
Promoción social de la inmigración (030610)	111.866,40	0,00	0,00	111.866,40	100,00%
Dirección de Servicios a las Personas y el Territorio (6006.0003)	111.866,40	0,00	0,00	111.866,40	100,00%
Dirección de Servicios a las Personas y el Territorio (6006.0003)	111.866,40	0,00	0,00	111.866,40	100,00%
Juventud (0308)	823.450,51	3.971,91	0,00	819.478,60	99,52%
Actividades y coordinación de los centros de jóvenes y Puntos de Información Juvenil (PIJ) (030808)	627.267,71	0,00	0,00	627.267,71	100,00%
Dirección de Servicios a las Personas y el Territorio (6006.0003)	627.267,71	0,00	0,00	627.267,71	100,00%
Dirección de Servicios a las Personas y el Territorio (6006.0003)	627.267,71	0,00	0,00	627.267,71	100,00%
Promoción de los jóvenes (030809)	196.182,80	3.971,91	0,00	192.210,89	97,98%
Dirección de Servicios a las Personas y el Territorio (6006.0003)	196.182,80	3.971,91	0,00	192.210,89	97,98%
Dirección de Servicios a las Personas y el Territorio (6006.0003)	196.182,80	3.971,91	0,00	192.210,89	97,98%
Mujer (0312)	171.237,72	0,00	0,00	171.237,72	100,00%
Promoción social de las mujeres (031208)	171.237,72	0,00	0,00	171.237,72	100,00%
Dirección de Servicios a las Personas y el Territorio (6006.0003)	171.237,72	0,00	0,00	171.237,72	100,00%
Dirección de Servicios a las Personas y el Territorio (6006.0003)	171.237,72	0,00	0,00	171.237,72	100,00%
Personas con discapacidad: servicios de apoyo (0317)	51.616,36	0,00	0,00	51.616,36	100,00%
Servicios de accesibilidad (031703)	13.555,14	0,00	0,00	13.555,14	100,00%
Dirección de Servicios a las Personas y el Territorio (6006.0003)	13.555,14	0,00	0,00	13.555,14	100,00%
Dirección de Servicios a las Personas y el Territorio (6006.0003)	13.555,14	0,00	0,00	13.555,14	100,00%
Servicios de promoción (031701)	24.506,09	0,00	0,00	24.506,09	100,00%
Dirección de Servicios a las Personas y el Territorio (6006.0003)	24.506,09	0,00	0,00	24.506,09	100,00%
Dirección de Servicios a las Personas y el Territorio (6006.0003)	24.506,09	0,00	0,00	24.506,09	100,00%
Transporte especial (031704)	13.555,14	0,00	0,00	13.555,14	100,00%
Dirección de Servicios a las Personas y el Territorio (6006.0003)	13.555,14	0,00	0,00	13.555,14	100,00%
Dirección de Servicios a las Personas y el Territorio (6006.0003)	13.555,14	0,00	0,00	13.555,14	100,00%
Personas de la tercera edad (0303)	294.252,05	17.249,36	0,00	277.002,69	94,14%
Actividades y coordinación de los centros y espacios municipales para personas de la tercera edad (030301)	178.043,44	16.777,20	0,00	161.266,24	90,58%
Dirección de Servicios a las Personas y el Territorio (6006.0003)	178.043,44	16.777,20	0,00	161.266,24	90,58%
Dirección de Servicios a las Personas y el Territorio (6006.0003)	178.043,44	16.777,20	0,00	161.266,24	90,58%
Promoción de las personas de la tercera edad (030314)	116.208,61	472,16	0,00	115.736,45	99,59%
Dirección de Servicios a las Personas y el Territorio (6006.0003)	116.208,61	472,16	0,00	115.736,45	99,59%

DISTRITO GRACIA (1106)
FINANCIACIÓN POR FORMA, GERENCIA, SUBPROCESO, ACTIVIDAD Y ORGANIZACIÓN

Forma / Gerencia / Subproceso / Actividad / Tarea / Organización	Coste	Aportación Usuario	Aportación Otras	Aportación Teórica Ayuntamiento	
Dirección de Servicios a las Personas y el Territorio (6006.0003)	116.208,61	472,16	0,00	115.736,45	99,59%
Promoción de las actividades culturales (0901)	774.137,82	6.281,12	0,00	767.856,70	99,19%
Promoción de la cultura popular (090108)	247.050,23	0,00	0,00	247.050,23	100,00%
Dirección de Servicios a las Personas y el Territorio (6006.0003)	247.050,23	0,00	0,00	247.050,23	100,00%
Dirección de Servicios a las Personas y el Territorio (6006.0003)	247.050,23	0,00	0,00	247.050,23	100,00%
Promoción de la danza (090104)	39.871,07	0,00	0,00	39.871,07	100,00%
Dirección de Servicios a las Personas y el Territorio (6006.0003)	39.871,07	0,00	0,00	39.871,07	100,00%
Dirección de Servicios a las Personas y el Territorio (6006.0003)	39.871,07	0,00	0,00	39.871,07	100,00%
Promoción de la innovación científica y tecnológica (090109)	25.572,21	0,00	0,00	25.572,21	100,00%
Dirección de Servicios a las Personas y el Territorio (6006.0003)	25.572,21	0,00	0,00	25.572,21	100,00%
Dirección de Servicios a las Personas y el Territorio (6006.0003)	25.572,21	0,00	0,00	25.572,21	100,00%
Promoción de la literatura (090106)	27.304,08	0,00	0,00	27.304,08	100,00%
Dirección de Servicios a las Personas y el Territorio (6006.0003)	27.304,08	0,00	0,00	27.304,08	100,00%
Dirección de Servicios a las Personas y el Territorio (6006.0003)	27.304,08	0,00	0,00	27.304,08	100,00%
Promoción de la música (090102)	112.920,93	0,00	0,00	112.920,93	100,00%
Dirección de Servicios a las Personas y el Territorio (6006.0003)	112.920,93	0,00	0,00	112.920,93	100,00%
Dirección de Servicios a las Personas y el Territorio (6006.0003)	112.920,93	0,00	0,00	112.920,93	100,00%
Promoción de las artes visuales (090110)	38.974,42	0,00	0,00	38.974,42	100,00%
Dirección de Servicios a las Personas y el Territorio (6006.0003)	38.974,42	0,00	0,00	38.974,42	100,00%
Dirección de Servicios a las Personas y el Territorio (6006.0003)	38.974,42	0,00	0,00	38.974,42	100,00%
Promoción del circo (090103)	25.572,21	0,00	0,00	25.572,21	100,00%
Dirección de Servicios a las Personas y el Territorio (6006.0003)	25.572,21	0,00	0,00	25.572,21	100,00%
Dirección de Servicios a las Personas y el Territorio (6006.0003)	25.572,21	0,00	0,00	25.572,21	100,00%
Promoción del patrimonio, de la memoria y la historia (090107)	141.743,29	6.281,12	0,00	135.462,17	95,57%
Dirección de Servicios a las Personas y el Territorio (6006.0003)	141.743,29	6.281,12	0,00	135.462,17	95,57%
Dirección de Servicios a las Personas y el Territorio (6006.0003)	141.743,29	6.281,12	0,00	135.462,17	95,57%
Promoción del sector cultural (090101)	72.833,49	0,00	0,00	72.833,49	100,00%
Dirección de Servicios a las Personas y el Territorio (6006.0003)	72.833,49	0,00	0,00	72.833,49	100,00%
Dirección de Servicios a las Personas y el Territorio (6006.0003)	72.833,49	0,00	0,00	72.833,49	100,00%
Promoción del teatro (090105)	42.295,90	0,00	0,00	42.295,90	100,00%
Dirección de Servicios a las Personas y el Territorio (6006.0003)	42.295,90	0,00	0,00	42.295,90	100,00%
Dirección de Servicios a las Personas y el Territorio (6006.0003)	42.295,90	0,00	0,00	42.295,90	100,00%
Promoción económica de la ciudad (1006)	79.872,92	0,00	0,00	79.872,92	100,00%

DISTRITO GRACIA (1106)
FINANCIACIÓN POR FORMA, GERENCIA, SUBPROCESO, ACTIVIDAD Y ORGANIZACIÓN

Forma / Gerencia / Subproceso / Actividad / Tarea / Organización	Coste	Aportación Usuario	Aportación Otras	Aportación Teórica Ayuntamiento	
Agentes cívicos (100606)	2.435,30	0,00	0,00	2.435,30	100,00%
Dirección de Servicios a las Personas y el Territorio (6006.0003)	2.435,30	0,00	0,00	2.435,30	100,00%
Dirección de Servicios a las Personas y el Territorio (6006.0003)	2.435,30	0,00	0,00	2.435,30	100,00%
Apoyo al comercio y al turismo (100603)	70.131,73	0,00	0,00	70.131,73	100,00%
Dirección de Servicios a las Personas y el Territorio (6006.0003)	70.131,73	0,00	0,00	70.131,73	100,00%
Dirección de Servicios a las Personas y el Territorio (6006.0003)	70.131,73	0,00	0,00	70.131,73	100,00%
Promoción económica de la ciudad (100602)	2.435,30	0,00	0,00	2.435,30	100,00%
Dirección de Servicios a las Personas y el Territorio (6006.0003)	2.435,30	0,00	0,00	2.435,30	100,00%
Dirección de Servicios a las Personas y el Territorio (6006.0003)	2.435,30	0,00	0,00	2.435,30	100,00%
Turismo y eventos (100604)	2.435,30	0,00	0,00	2.435,30	100,00%
Dirección de Servicios a las Personas y el Territorio (6006.0003)	2.435,30	0,00	0,00	2.435,30	100,00%
Dirección de Servicios a las Personas y el Territorio (6006.0003)	2.435,30	0,00	0,00	2.435,30	100,00%
Turismo y eventos (100605)	2.435,30	0,00	0,00	2.435,30	100,00%
Dirección de Servicios a las Personas y el Territorio (6006.0003)	2.435,30	0,00	0,00	2.435,30	100,00%
Dirección de Servicios a las Personas y el Territorio (6006.0003)	2.435,30	0,00	0,00	2.435,30	100,00%
Protección del medio ambiente (0211)	15.833,27	0,00	0,00	15.833,27	100,00%
Otras actuaciones en el medio ambiente (021104)	15.833,27	0,00	0,00	15.833,27	100,00%
Dirección de Servicios a las Personas y el Territorio (6006.0003)	15.833,27	0,00	0,00	15.833,27	100,00%
Dirección de Servicios a las Personas y el Territorio (6006.0003)	15.833,27	0,00	0,00	15.833,27	100,00%
Salud pública (0311)	38.133,93	0,00	0,00	38.133,93	100,00%
Promoción de la salud (031106)	38.133,93	0,00	0,00	38.133,93	100,00%
Dirección de Servicios a las Personas y el Territorio (6006.0003)	38.133,93	0,00	0,00	38.133,93	100,00%
Dirección de Servicios a las Personas y el Territorio (6006.0003)	38.133,93	0,00	0,00	38.133,93	100,00%
Trámites de los distritos (1104)	1.526,27	0,00	0,00	1.526,27	100,00%
Licencias de actividades (110401)	1.526,27	0,00	0,00	1.526,27	100,00%
Dirección de Servicios a las Personas y el Territorio (6006.0003)	1.526,27	0,00	0,00	1.526,27	100,00%
Dirección de Servicios a las Personas y el Territorio (6006.0003)	1.526,27	0,00	0,00	1.526,27	100,00%
Servicios de Licencias y Espacio Público	4.137.042,01	2.732.835,04	0,00	1.404.206,97	33,94%
Actividades culturales y de divulgación (0907)	2.984,81	0,00	0,00	2.984,81	100,00%
Dinamización cultural (090701)	2.984,81	0,00	0,00	2.984,81	100,00%
Dirección de Servicios de Licencias y Espacio Público (6006.0004)	2.984,81	0,00	0,00	2.984,81	100,00%
Departamento de Obras y Mantenimiento (6006.000401)	2.984,81	0,00	0,00	2.984,81	100,00%
Actuación urbanística (0118)	279.380,82	34.504,80	0,00	244.876,02	87,65%

DISTRITO GRACIA (1106)
FINANCIACIÓN POR FORMA, GERENCIA, SUBPROCESO, ACTIVIDAD Y ORGANIZACIÓN

Forma / Gerencia / Subproceso / Actividad / Tarea / Organización	Coste	Aportación Usuario	Aportación Otras	Aportación Teórica Ayuntamiento	
Expedientes de ejecución subsidiaria (011802)	26.155,75	3.970,42	0,00	22.185,33	84,82%
Dirección de Servicios de Licencias y Espacio Público (6006.0004)	26.155,75	3.970,42	0,00	22.185,33	84,82%
Departamento de Licencias e Inspección (6006.000402)	26.155,75	0,00	0,00	26.155,75	100,00%
Departamento de Obras y Mantenimiento (6006.000401)	0,00	3.970,42	0,00	0,00	0,00%
Expedientes e informes urbanísticos (011801)	132.232,87	20.380,08	0,00	111.852,79	84,59%
Dirección de Servicios de Licencias y Espacio Público (6006.0004)	132.232,87	20.380,08	0,00	111.852,79	84,59%
Departamento de Licencias e Inspección (6006.000402)	132.232,87	20.380,08	0,00	111.852,79	84,59%
Tramitación de las licencias de obra mayor (011803)	120.992,20	10.154,30	0,00	110.837,90	91,61%
Dirección de Servicios de Licencias y Espacio Público (6006.0004)	120.992,20	10.154,30	0,00	110.837,90	91,61%
Departamento de Licencias e Inspección (6006.000402)	120.992,20	10.154,30	0,00	110.837,90	91,61%
Atención al ciudadano y Comunicación (1101)	321.457,24	0,00	0,00	321.457,24	100,00%
Atención a ciudadanos y empresas: licencias, inspecciones, espacio público, ... (110102)	183.693,90	0,00	0,00	183.693,90	100,00%
Dirección de Servicios de Licencias y Espacio Público (6006.0004)	183.693,90	0,00	0,00	183.693,90	100,00%
Departamento de Licencias e Inspección (6006.000402)	183.693,90	0,00	0,00	183.693,90	100,00%
Gestión quejas, incidencias y sugerencias (IRIS) (110101)	137.763,34	0,00	0,00	137.763,34	100,00%
Dirección de Servicios de Licencias y Espacio Público (6006.0004)	137.763,34	0,00	0,00	137.763,34	100,00%
Dirección de Servicios de Licencias y Espacio Público (6006.0004)	14.808,35	0,00	0,00	14.808,35	100,00%
Departamento de Licencias e Inspección (6006.000402)	90.836,62	0,00	0,00	90.836,62	100,00%
Departamento de Obras y Mantenimiento (6006.000401)	32.118,37	0,00	0,00	32.118,37	100,00%
Atención individual y familiar (0313)	23.457,46	0,00	0,00	23.457,46	100,00%
Programas de acción social e integración social (031306)	23.457,46	0,00	0,00	23.457,46	100,00%
Dirección de Servicios de Licencias y Espacio Público (6006.0004)	23.457,46	0,00	0,00	23.457,46	100,00%
Dirección de Servicios de Licencias y Espacio Público (6006.0004)	23.457,46	0,00	0,00	23.457,46	100,00%
Bibliotecas (0908)	8.650,14	0,00	0,00	8.650,14	100,00%
Actividades y coordinación de las bibliotecas (090801)	8.650,14	0,00	0,00	8.650,14	100,00%
Dirección de Servicios de Licencias y Espacio Público (6006.0004)	8.650,14	0,00	0,00	8.650,14	100,00%
Departamento de Obras y Mantenimiento (6006.000401)	8.650,14	0,00	0,00	8.650,14	100,00%
Coordinación de obras en el espacio público (1201)	578.029,96	0,00	0,00	578.029,96	100,00%
Mantenimiento preventivo y correctivo de los edificios municipales (120104)	387.633,08	0,00	0,00	387.633,08	100,00%
Dirección de Servicios de Licencias y Espacio Público (6006.0004)	387.633,08	0,00	0,00	387.633,08	100,00%
Departamento de Obras y Mantenimiento (6006.000401)	387.633,08	0,00	0,00	387.633,08	100,00%
Redacción estudios, proyectos de ejecución obras, informes previos y de recepción (120103)	190.396,89	0,00	0,00	190.396,89	100,00%
Dirección de Servicios de Licencias y Espacio Público (6006.0004)	190.396,89	0,00	0,00	190.396,89	100,00%

DISTRITO GRACIA (1106)
FINANCIACIÓN POR FORMA, GERENCIA, SUBPROCESO, ACTIVIDAD Y ORGANIZACIÓN

Forma / Gerencia / Subproceso / Actividad / Tarea / Organización	Coste	Aportación Usuario	Aportación Otras	Aportación Teórica Ayuntamiento	
Departamento de Obras y Mantenimiento (6006.000401)	190.396,89	0,00	0,00	190.396,89	100,00%
Espacio urbano (1204)	1.715.208,84	0,00	0,00	1.715.208,84	100,00%
Mantenimiento preventivo y correctivo de la vía pública y pavimentación (120405)	1.715.208,84	0,00	0,00	1.715.208,84	100,00%
Dirección de Servicios de Licencias y Espacio Público (6006.0004)	1.715.208,84	0,00	0,00	1.715.208,84	100,00%
Departamento de Obras y Mantenimiento (6006.000401)	1.715.208,84	0,00	0,00	1.715.208,84	100,00%
Explotación y mantenimiento del alumbrado público (0208)	1.008,15	0,00	0,00	1.008,15	100,00%
Alumbrado público y ornamental (020802)	1.008,15	0,00	0,00	1.008,15	100,00%
Dirección de Servicios de Licencias y Espacio Público (6006.0004)	1.008,15	0,00	0,00	1.008,15	100,00%
Departamento de Obras y Mantenimiento (6006.000401)	1.008,15	0,00	0,00	1.008,15	100,00%
Familia e infancia (0302)	28.021,63	0,00	0,00	28.021,63	100,00%
Promoción y participación de la infancia (030207)	28.021,63	0,00	0,00	28.021,63	100,00%
Dirección de Servicios de Licencias y Espacio Público (6006.0004)	28.021,63	0,00	0,00	28.021,63	100,00%
Departamento de Obras y Mantenimiento (6006.000401)	28.021,63	0,00	0,00	28.021,63	100,00%
Fiestas (0903)	0,00	29.168,80	0,00	0,00	0,00%
Fiestas de los distritos (090302)	0,00	29.168,80	0,00	0,00	0,00%
Dirección de Servicios de Licencias y Espacio Público (6006.0004)	0,00	29.168,80	0,00	0,00	0,00%
Departamento de Licencias e Inspección (6006.000402)	0,00	29.168,80	0,00	0,00	0,00%
Gestión de las inversiones (0116)	127.649,41	23.996,00	0,00	103.653,41	81,20%
Coordinación de las inversiones en el territorio (011602)	127.649,41	23.996,00	0,00	103.653,41	81,20%
Dirección de Servicios de Licencias y Espacio Público (6006.0004)	127.649,41	23.996,00	0,00	103.653,41	81,20%
Dirección de Servicios de Licencias y Espacio Público (6006.0004)	0,00	23.996,00	0,00	0,00	0,00%
Departamento de Obras y Mantenimiento (6006.000401)	127.649,41	0,00	0,00	127.649,41	100,00%
Licencias en la vía pública (0104)	906.864,27	2.557.443,92	0,00	0,00	0,00%
-Importes no asignables	0,00	215.206,59	0,00	0,00	0,00%
Dirección de Servicios de Licencias y Espacio Público (6006.0004)	0,00	215.206,59	0,00	0,00	0,00%
Departamento de Licencias e Inspección (6006.000402)	0,00	215.206,59	0,00	0,00	0,00%
Inspecciones de actividades en el espacio público (010406)	660.974,34	863.720,04	0,00	0,00	0,00%
Dirección de Servicios de Licencias y Espacio Público (6006.0004)	660.974,34	863.720,04	0,00	0,00	0,00%
Departamento de Licencias e Inspección (6006.000402)	660.974,34	863.720,04	0,00	0,00	0,00%
Licencias de eventos privados en el espacio de uso público (010404)	31.388,77	0,00	0,00	31.388,77	100,00%
Dirección de Servicios de Licencias y Espacio Público (6006.0004)	31.388,77	0,00	0,00	31.388,77	100,00%
Departamento de Licencias e Inspección (6006.000402)	31.388,77	0,00	0,00	31.388,77	100,00%
Licencias de obra menor (010407)	77.540,24	0,00	0,00	77.540,24	100,00%

DISTRITO GRACIA (1106)
FINANCIACIÓN POR FORMA, GERENCIA, SUBPROCESO, ACTIVIDAD Y ORGANIZACIÓN

Forma / Gerencia / Subproceso / Actividad / Tarea / Organización	Coste	Aportación Usuario	Aportación Otras	Aportación Teórica Ayuntamiento	
Dirección de Servicios de Licencias y Espacio Público (6006.0004)	77.540,24	0,00	0,00	77.540,24	100,00%
Departamento de Licencias e Inspección (6006.000402)	77.540,24	0,00	0,00	77.540,24	100,00%
Licencias de ocupación comercial de aceras y espacios de uso público (010403)	136.960,92	141.502,20	0,00	0,00	0,00%
Dirección de Servicios de Licencias y Espacio Público (6006.0004)	136.960,92	141.502,20	0,00	0,00	0,00%
Departamento de Licencias e Inspección (6006.000402)	136.960,92	141.502,20	0,00	0,00	0,00%
Licencias de vados en vía pública (010401)	0,00	1.304.367,89	0,00	0,00	0,00%
Dirección de Servicios de Licencias y Espacio Público (6006.0004)	0,00	1.304.367,89	0,00	0,00	0,00%
Departamento de Licencias e Inspección (6006.000402)	0,00	1.304.367,89	0,00	0,00	0,00%
Reservas de estacionamiento en el espacio público (010402)	0,00	32.647,20	0,00	0,00	0,00%
Dirección de Servicios de Licencias y Espacio Público (6006.0004)	0,00	32.647,20	0,00	0,00	0,00%
Departamento de Licencias e Inspección (6006.000402)	0,00	32.647,20	0,00	0,00	0,00%
Limpieza del espacio público (0202)	1.008,15	194,52	0,00	813,63	80,71%
-Importes no asignables	0,00	194,52	0,00	0,00	0,00%
Dirección de Servicios de Licencias y Espacio Público (6006.0004)	0,00	194,52	0,00	0,00	0,00%
Departamento de Licencias e Inspección (6006.000402)	0,00	194,52	0,00	0,00	0,00%
Limpieza de la vía pública y el espacio público (020201)	1.008,15	0,00	0,00	1.008,15	100,00%
Dirección de Servicios de Licencias y Espacio Público (6006.0004)	1.008,15	0,00	0,00	1.008,15	100,00%
Departamento de Obras y Mantenimiento (6006.000401)	1.008,15	0,00	0,00	1.008,15	100,00%
Personas de la tercera edad (0303)	2.984,81	0,00	0,00	2.984,81	100,00%
Actividades y coordinación de los centros y espacios municipales para personas de la tercera edad (030301)	2.984,81	0,00	0,00	2.984,81	100,00%
Dirección de Servicios de Licencias y Espacio Público (6006.0004)	2.984,81	0,00	0,00	2.984,81	100,00%
Departamento de Obras y Mantenimiento (6006.000401)	2.984,81	0,00	0,00	2.984,81	100,00%
Trámites de los distritos (1104)	140.336,31	87.527,00	0,00	52.809,31	37,63%
Licencias de actividades (110401)	140.336,31	87.527,00	0,00	52.809,31	37,63%
Dirección de Servicios de Licencias y Espacio Público (6006.0004)	140.336,31	87.527,00	0,00	52.809,31	37,63%
Departamento de Licencias e Inspección (6006.000402)	140.336,31	87.527,00	0,00	52.809,31	37,63%
Servicios Generales	268.419,98	0,00	2.446,63	265.973,35	99,09%
Actuación urbanística (0118)	41.964,98	0,00	0,00	41.964,98	100,00%
Expedientes de ejecución subsidiaria (011802)	9.641,25	0,00	0,00	9.641,25	100,00%
Dirección de Servicios Generales (6006.0002)	9.641,25	0,00	0,00	9.641,25	100,00%
Departamento de Servicios Jurídicos (6006.000203)	9.641,25	0,00	0,00	9.641,25	100,00%
Expedientes e informes urbanísticos (011801)	18.960,70	0,00	0,00	18.960,70	100,00%

DISTRITO GRACIA (1106)
FINANCIACIÓN POR FORMA, GERENCIA, SUBPROCESO, ACTIVIDAD Y ORGANIZACIÓN

Forma / Gerencia / Subproceso / Actividad / Tarea / Organización	Coste	Aportación Usuario	Aportación Otras	Aportación Teórica Ayuntamiento	
Dirección de Servicios Generales (6006.0002)	18.960,70	0,00	0,00	18.960,70	100,00%
Departamento de Servicios Jurídicos (6006.000203)	18.960,70	0,00	0,00	18.960,70	100,00%
Tramitación de las licencias de obra mayor (011803)	13.363,02	0,00	0,00	13.363,02	100,00%
Dirección de Servicios Generales (6006.0002)	13.363,02	0,00	0,00	13.363,02	100,00%
Departamento de Servicios Jurídicos (6006.000203)	13.363,02	0,00	0,00	13.363,02	100,00%
Atención al ciudadano y Comunicación (1101)	88.409,94	0,00	0,00	88.409,94	100,00%
Atención a ciudadanos y empresas: licencias, inspecciones, espacio público, ... (110102)	57.262,57	0,00	0,00	57.262,57	100,00%
Dirección de Servicios Generales (6006.0002)	57.262,57	0,00	0,00	57.262,57	100,00%
Departamento de Servicios Jurídicos (6006.000203)	57.262,57	0,00	0,00	57.262,57	100,00%
Gestión quejas, incidencias y sugerencias (IRIS) (110101)	17.771,94	0,00	0,00	17.771,94	100,00%
Dirección de Servicios Generales (6006.0002)	17.771,94	0,00	0,00	17.771,94	100,00%
Departamento de Servicios Jurídicos (6006.000203)	17.771,94	0,00	0,00	17.771,94	100,00%
Matrimonios civiles (110103)	13.375,43	0,00	0,00	13.375,43	100,00%
Dirección de Servicios Generales (6006.0002)	13.375,43	0,00	0,00	13.375,43	100,00%
Departamento de Servicios Jurídicos (6006.000203)	13.375,43	0,00	0,00	13.375,43	100,00%
Dinamización del territorio (1102)	14.073,67	0,00	0,00	14.073,67	100,00%
Procesos participativos (110205)	14.073,67	0,00	0,00	14.073,67	100,00%
Dirección de Servicios Generales (6006.0002)	14.073,67	0,00	0,00	14.073,67	100,00%
Departamento de Servicios Jurídicos (6006.000203)	14.073,67	0,00	0,00	14.073,67	100,00%
Espacio urbano (1204)	0,00	0,00	2.446,63	0,00	0,00%
-Importes no asignables	0,00	0,00	2.446,63	0,00	0,00%
Dirección de Servicios Generales (6006.0002)	0,00	0,00	2.446,63	0,00	0,00%
Departamento de Servicios Jurídicos (6006.000203)	0,00	0,00	2.446,63	0,00	0,00%
Licencias en la vía pública (0104)	72.442,86	0,00	0,00	72.442,86	100,00%
Inspecciones de actividades en el espacio público (010406)	53.564,61	0,00	0,00	53.564,61	100,00%
Dirección de Servicios Generales (6006.0002)	53.564,61	0,00	0,00	53.564,61	100,00%
Departamento de Servicios Jurídicos (6006.000203)	53.564,61	0,00	0,00	53.564,61	100,00%
Licencias de eventos privados en el espacio de uso público (010404)	3.775,65	0,00	0,00	3.775,65	100,00%
Dirección de Servicios Generales (6006.0002)	3.775,65	0,00	0,00	3.775,65	100,00%
Departamento de Servicios Jurídicos (6006.000203)	3.775,65	0,00	0,00	3.775,65	100,00%
Licencias de obra menor (010407)	7.551,30	0,00	0,00	7.551,30	100,00%
Dirección de Servicios Generales (6006.0002)	7.551,30	0,00	0,00	7.551,30	100,00%
Departamento de Servicios Jurídicos (6006.000203)	7.551,30	0,00	0,00	7.551,30	100,00%

DISTRITO GRACIA (1106)

FINANCIACIÓN POR FORMA, GERENCIA, SUBPROCESO, ACTIVIDAD Y ORGANIZACIÓN

Forma / Gerencia / Subproceso / Actividad / Tarea / Organización	Coste	Aportación Usuario	Aportación Otras	Aportación Teórica Ayuntamiento	
Licencias de ocupación comercial de aceras y espacios de uso público (010403)	7.551,30	0,00	0,00	7.551,30	100,00%
Dirección de Servicios Generales (6006.0002)	7.551,30	0,00	0,00	7.551,30	100,00%
Departamento de Servicios Jurídicos (6006.000203)	7.551,30	0,00	0,00	7.551,30	100,00%
Trámites de los distritos (1104)	51.528,53	0,00	0,00	51.528,53	100,00%
Licencias de actividades (110401)	51.528,53	0,00	0,00	51.528,53	100,00%
Dirección de Servicios Generales (6006.0002)	51.528,53	0,00	0,00	51.528,53	100,00%
Departamento de Servicios Jurídicos (6006.000203)	51.528,53	0,00	0,00	51.528,53	100,00%
	15.177.682,93	2.864.734,42	7.892,67	12.305.055,84	81,07%

