

























Memòria de Costos 2019

INFORME CORPORATIU

MEDI AMBIENT I SERVEIS URBANS (0200)




MEDI AMBIENT I SERVEIS URBANS (0200)
NATURALESSES DEL COST

Naturalesa	Cost Procés	% Cost	Cost Ciutat	% Cost	Procés vs Ciutat	% Procés % Ciutat
Altres despeses	5.964.667,36	1,31%	149.244.062,08	5,98%	4,00%	
Amortitzacions	5.534.160,42	1,22%	107.906.337,91	4,32%	5,13%	
Arrendaments i lloguers	3.313.013,06	0,73%	35.278.799,37	1,41%	9,39%	
Compra de material i fungibles	1.909.070,52	0,42%	8.830.017,54	0,35%	21,62%	
Comunicacions i Notificacions	1.455.513,17	0,32%	7.898.426,06	0,32%	18,43%	
Contractes externs	312.433.625,02	68,60%	669.325.030,04	26,80%	46,68%	
Despesa Financera	2.419.406,30	0,53%	15.079.706,89	0,60%	16,04%	
Estudis i treballs tècnics	2.364.742,89	0,52%	18.067.931,13	0,72%	13,09%	
Manteniment, reparació i conservació	4.154.263,54	0,91%	73.228.547,76	2,93%	5,67%	
Neteja	1.224.338,21	0,27%	44.840.236,49	1,80%	2,73%	
Publicitat i Propaganda	2.005.040,74	0,44%	15.744.349,70	0,63%	12,73%	
Recursos Humans	0,00	0,00%	136.880,88	0,01%	0,00%	
Recursos Humans: Altres despeses socials	307.330,24	0,07%	8.597.310,59	0,34%	3,57%	
Recursos Humans: Cotitzacions socials empresa	14.430.758,58	3,17%	185.319.601,69	7,42%	7,79%	
Recursos Humans: Indemnitzacions	0,00	0,00%	599.974,30	0,02%	0,00%	
Recursos Humans: Indemnitzacions per el servei	39.654,41	0,01%	401.303,21	0,02%	9,88%	
Recursos Humans: Sous i salaris	54.803.150,36	12,03%	614.537.886,09	24,61%	8,92%	
Recursos Humans: Transport del personal	119.043,26	0,03%	688.393,46	0,03%	17,29%	
Serveis Bancaris i Financers	0,00	0,00%	116.670,97	0,00%	0,00%	
Subministraments: Aigua	2.304.126,74	0,51%	5.974.368,97	0,24%	38,57%	
Subministraments: Altres	16.533.498,36	3,63%	25.861.195,71	1,04%	63,93%	
Subministraments: Electricitat	1.005.771,06	0,22%	26.233.732,79	1,05%	3,83%	
Subministraments: Gas	52.889,67	0,01%	4.160.076,99	0,17%	1,27%	
Subministraments: Telèfon i dades	576.086,48	0,13%	5.332.258,06	0,21%	10,80%	

MEDI AMBIENT I SERVEIS URBANS (0200)

NATURALESSES DEL COST

Naturalesa	Cost Procés	% Cost	Cost Ciutat	% Cost	Procés vs Ciutat	% Procés % Ciutat
Subvencions i Transferències	22.230.431,57	4,88%	468.397.931,82	18,76%	4,75%	
Transports	154.226,84	0,03%	1.494.023,36	0,06%	10,32%	
Tributs	123.029,50	0,03%	3.956.294,21	0,16%	3,11%	
	455.457.838,30	100,00%	2.497.251.348,10	100,00%		

MEDI AMBIENT I SERVEIS URBANS (0200)
COSTOS DELS SERVEIS OBLIGATORIS I NO OBLIGATORIS PER FORMA, GERÈNCIA I SUBPROCÉS

Forma / Gerència / Subprocés	Cost Subprocés	% Cost	Cost Obligatori*	% Cost	% C.O. / Cost	Cost No Obligatori	% Cost	% C.NoO. / Cost
Ajuntament (0)	366.926.695,86	80,56%	365.820.493,78	80,75%	99,70%	1.106.202,08	46,01%	0,30%
Gerència d'Ecologia Urbana (5000)	3.112.131,79	0,68%	2.949.350,32	0,65%	94,77%	162.781,46	6,77%	5,23%
-Genèrics Ecologia Urbana	3.112.131,79	0,68%	2.949.350,32	0,65%	94,77%	162.781,46	6,77%	5,23%
Gerència Adjunta de Medi Ambient i Serveis Urbans (5001)	363.814.564,08	79,88%	362.871.143,46	80,09%	99,74%	943.420,62	39,24%	0,26%
Cicle d l'Aigua	1.087.685,57	0,24%	1.087.685,57	0,24%	100,00%	0,00	0,00%	0,00%
Drets del Animals	3.163.313,15	0,69%	3.163.313,15	0,70%	100,00%	0,00	0,00%	0,00%
Energia i Qualitat Ambiental	26.295.880,84	5,77%	25.352.460,22	5,60%	96,41%	943.420,62	39,24%	3,59%
Medi Ambient i Serveis Urbans	16.851.676,23	3,70%	16.851.676,23	3,72%	100,00%	0,00	0,00%	0,00%
Neteja i Gestió de Residus	316.416.008,28	69,47%	316.416.008,28	69,84%	100,00%	0,00	0,00%	0,00%
Entitats Públiques Empresarials (4)	71.228.062,20	15,64%	70.205.060,53	15,50%	98,56%	1.023.001,67	42,55%	1,44%
Institut Municipal de Parcs i Jardins (IMPJ) (5401)	71.228.062,20	15,64%	70.205.060,53	15,50%	98,56%	1.023.001,67	42,55%	1,44%
Espais Verds i Biodiversitat	71.228.062,20	15,64%	70.205.060,53	15,50%	98,56%	1.023.001,67	42,55%	1,44%
Societat Mercantils (5)	17.303.080,24	3,80%	17.028.099,48	3,76%	98,41%	274.980,76	11,44%	1,59%
Barcelona Cicle de l'Aigua, SA (BCASA) (5505)	17.303.080,24	3,80%	17.028.099,48	3,76%	98,41%	274.980,76	11,44%	1,59%
-Genèrics Barcelona Cicle de l'Aigua, SA (BCASA)	17.303.080,24	3,80%	17.028.099,48	3,76%	98,41%	274.980,76	11,44%	1,59%
	455.457.838,30	100,00%	453.053.653,79	100,00%	99,47%	2.404.184,51	100,00%	0,53%

*Segons Llei Reguladora de les Bases de Règim Local, Carta Municipal de Barcelona i legislació sectorial a data actual.

MEDI AMBIENT I SERVEIS URBANS (0200)
COSTOS DELS SERVEIS OBLIGATORIS I NO OBLIGATORIS PER FORMA, GERÈNCIA, SUBPROCÉS I HABITANT

Forma / Gerència / Subprocés	Cost Subprocés	Cost per Habitant	Cost Obligatori*	Cost per Habitant	Cost No Obligatori	Cost per Habitant
Ajuntament (0)	366.926.695,86	224,18	365.820.493,78	223,50	1.106.202,08	0,68
Gerència d'Ecologia Urbana (5000)	3.112.131,79	1,90	2.949.350,32	1,80	162.781,46	0,10
·Genèrics Ecologia Urbana	3.112.131,79	1,90	2.949.350,32	1,80	162.781,46	0,10
Gerència Adjunta de Medi Ambient i Serveis Urbans (5001)	363.814.564,08	222,28	362.871.143,46	221,70	943.420,62	0,58
Cicle d l'Aigua	1.087.685,57	0,66	1.087.685,57	0,66	0,00	0,00
Drets del Animals	3.163.313,15	1,93	3.163.313,15	1,93	0,00	0,00
Energia i Qualitat Ambiental	26.295.880,84	16,07	25.352.460,22	15,49	943.420,62	0,58
Medi Ambient i Serveis Urbans	16.851.676,23	10,30	16.851.676,23	10,30	0,00	0,00
Neteja i Gestió de Residus	316.416.008,28	193,32	316.416.008,28	193,32	0,00	0,00
Entitats Públiques Empresarials (4)	71.228.062,20	43,52	70.205.060,53	42,89	1.023.001,67	0,63
Institut Municipal de Parcs i Jardins (IMPJ) (5401)	71.228.062,20	43,52	70.205.060,53	42,89	1.023.001,67	0,63
Espais Verds i Biodiversitat	71.228.062,20	43,52	70.205.060,53	42,89	1.023.001,67	0,63
Societat Mercantils (5)	17.303.080,24	10,57	17.028.099,48	10,40	274.980,76	0,17
Barcelona Cicle de l'Aigua, SA (BCASA) (5505)	17.303.080,24	10,57	17.028.099,48	10,40	274.980,76	0,17
·Genèrics Barcelona Cicle de l'Aigua, SA (BCASA)	17.303.080,24	10,57	17.028.099,48	10,40	274.980,76	0,17
	455.457.838,30	278,27	453.053.653,79	276,80	2.404.184,51	1,47

*Segons Llei Reguladora de les Bases de Règim Local, Carta Municipal de Barcelona i legislació sectorial a data actual.

Població: 1.636.762

MEDI AMBIENT I SERVEIS URBANS (0200)

COSTOS I INGRESSOS PER SUBPROCÉS

DISTRIBUCIÓ DELS COSTOS

17.303.080,24	-Genèrics Barcelona Cicle de l'Aigua, SA (BCASA)	3.112.131,79	-Genèrics Ecologia Urbana
1.087.685,57	Cicle d l'Aigua	3.163.313,15	Drets del Animals
26.295.880,84	Energia i Qualitat Ambiental	71.228.062,20	Espais Verds i Biodiversitat
16.851.676,23	Medi Ambient i Serveis Urbans	316.416.008,28	Neteja i Gestió de Residus



1.645.859,44	-Genèrics Barcelona Cicle de l'Aigua, SA (BCASA)	1.226.047,45	-Genèrics Ecologia Urbana
15.516.688,23	Cicle d l'Aigua	130.962,98	Drets del Animals
13.197.324,48	Energia i Qualitat Ambiental	9.985.573,49	Espais Verds i Biodiversitat
1.189.622,47	Medi Ambient i Serveis Urbans	38.961.838,11	Neteja i Gestió de Residus

DISTRIBUCIÓ DELS INGRESSOS

MEDI AMBIENT I SERVEIS URBANS (0200)
COSTOS, INGRESSOS I TAXES DE COBERTURA PER FORMA, GERÈNCIA I SUBPROCÉS

Forma / Gerència / Subprocés	Cost	Cost Directe	Cost Indirecte	Cost Indirecte Estructura	Ingrés	Taxa de Cobertura
Ajuntament (0)	366.926.695,86	317.434.110,34	7.709.846,01	41.782.739,52	70.222.483,72	19,14%
Gerència d'Ecologia Urbana (5000)	3.112.131,79	2.546.006,06	46.518,38	519.607,34	1.226.047,45	39,40%
-Genèrics Ecologia Urbana	3.112.131,79	2.546.006,06	46.518,38	519.607,34	1.226.047,45	39,40%
Gerència Adjunta de Medi Ambient i Serveis Urbans (5001)	363.814.564,08	314.888.104,28	7.663.327,63	41.263.132,17	68.996.436,27	18,96%
Cicle d l'Aigua	1.087.685,57	944.443,67	19.878,75	123.363,16	15.516.688,23	1426,58%
Drets del Animals	3.163.313,15	2.746.723,09	57.813,31	358.776,75	130.962,98	4,14%
Energia i Qualitat Ambiental	26.295.880,84	22.624.699,92	688.753,84	2.982.427,08	13.197.324,48	50,19%
Medi Ambient i Serveis Urbans	16.851.676,23	14.632.407,86	307.984,40	1.911.283,97	1.189.622,47	7,06%
Neteja i Gestió de Residus	316.416.008,28	273.939.829,74	6.588.897,33	35.887.281,21	38.961.838,11	12,31%
Entitats Públiques Empresarials (4)	71.228.062,20	51.572.109,15	9.699.204,43	9.956.748,61	9.985.573,49	14,02%
Institut Municipal de Parcs i Jardins (IMPJ) (5401)	71.228.062,20	51.572.109,15	9.699.204,43	9.956.748,61	9.985.573,49	14,02%
Espais Verds i Biodiversitat	71.228.062,20	51.572.109,15	9.699.204,43	9.956.748,61	9.985.573,49	14,02%
Societat Mercantils (5)	17.303.080,24	14.908.094,38	313.787,08	2.081.198,77	1.645.859,44	9,51%
Barcelona Cicle de l'Aigua, SA (BCASA) (5505)	17.303.080,24	14.908.094,38	313.787,08	2.081.198,77	1.645.859,44	9,51%
-Genèrics Barcelona Cicle de l'Aigua, SA (BCASA)	17.303.080,24	14.908.094,38	313.787,08	2.081.198,77	1.645.859,44	9,51%
	455.457.838,30	383.914.313,87	17.722.837,52	53.820.686,90	81.853.916,65	17,97%

MEDI AMBIENT I SERVEIS URBANS (0200)
COSTOS, INGRESSOS I TAXES DE COBERTURA PER FORMA, GERÈNCIA, SUBPROCÉS I ACTIVITAT

Forma / Gerència / Subprocés / Activitat / Tasca	Cost	Cost Directe	Cost Indirecte	Cost Indirecte Estructura	Ingrés	Taxa de Cobertura
Ajuntament (0)	366.926.695,86	317.434.110,34	7.709.846,01	41.782.739,52	70.222.483,72	19,14%
Gerència d'Ecologia Urbana (5000)	3.112.131,79	2.546.006,06	46.518,38	519.607,34	1.226.047,45	39,40%
·Genèrics Ecologia Urbana	3.112.131,79	2.546.006,06	46.518,38	519.607,34	1.226.047,45	39,40%
Actuacions (0210)	1.553.317,21	1.270.754,36	23.218,11	259.344,75	0,00	
Gestió i manteniment del litoral (021003)	1.553.317,21	1.270.754,36	23.218,11	259.344,75	0,00	
Agenda 21 escolar (0206)	162.781,46	133.170,00	2.433,17	27.178,30	975.578,99	599,32%
Subvencions (020601)	162.781,46	133.170,00	2.433,17	27.178,30	975.578,99	599,32%
Manteniment i renovació del mobiliari urbà (0212)	0,00	0,00	0,00	0,00	249.688,93	
Mobiliari urbà (021201)	0,00	0,00	0,00	0,00	249.688,93	
Protecció del Medi Ambient (0211)	290.423,28	237.592,59	4.341,08	48.489,61	0,00	
Altres actuacions en el Medi Ambient (021104)	41.489,04	33.941,80	620,15	6.927,09	0,00	
Caça, pesca i flora (021103)	41.489,04	33.941,80	620,15	6.927,09	0,00	
Gestió i conservació de zones forestals (021106)	41.489,04	33.941,80	620,15	6.927,09	0,00	
Reguardes i recorreguts forestals (021107)	41.489,04	33.941,80	620,15	6.927,09	0,00	
Residus i abocaments (021102)	41.489,04	33.941,80	620,15	6.927,09	0,00	
Vigilància i incidències en platges (021105)	41.489,04	33.941,80	620,15	6.927,09	0,00	
Vigilància i incidències en zones forestals (021101)	41.489,04	33.941,80	620,15	6.927,09	0,00	
Qualitat ambiental (0207)	1.105.609,83	904.489,12	16.526,03	184.594,69	0,00	
Assessorament i suport tècnic (020705)	157.944,26	129.212,73	2.360,86	26.370,67	0,00	
Campanyes de sensibilització acústica (020704)	157.944,26	129.212,73	2.360,86	26.370,67	0,00	
Control i vigilància en matèria de sensibilització acústica (020703)	157.944,26	129.212,73	2.360,86	26.370,67	0,00	
Episodis de contaminació atmosfèrica (020701)	157.944,26	129.212,73	2.360,86	26.370,67	0,00	
Gestió xarxa d'aparells de control (020706)	157.944,26	129.212,73	2.360,86	26.370,67	0,00	
Llicències mediambientals (020707)	157.944,26	129.212,73	2.360,86	26.370,67	0,00	
Mesures de reducció de contaminació de l'aire (020702)	157.944,26	129.212,73	2.360,86	26.370,67	0,00	
Gerència Adjunta de Medi Ambient i Serveis Urbans (5001)	363.814.564,08	314.888.104,28	7.663.327,63	41.263.132,17	68.996.436,27	18,96%
Cicle d l'Aigua	1.087.685,57	944.443,67	19.878,75	123.363,16	15.516.688,23	1426,58%
Actuacions (0210)	0,00	0,00	0,00	0,00	25.792,81	
Fonts (021001)	0,00	0,00	0,00	0,00	25.792,81	
Xarxes (0209)	1.087.685,57	944.443,67	19.878,75	123.363,16	15.490.895,42	1424,21%
Xarxa de drenatge urbà (020901)	0,00	0,00	0,00	0,00	15.490.895,42	

MEDI AMBIENT I SERVEIS URBANS (0200)
COSTOS, INGRESSOS I TAXES DE COBERTURA PER FORMA, GERÈNCIA, SUBPROCÉS I ACTIVITAT

Forma / Gerència / Subprocés / Activitat / Tasca	Cost	Cost Directe	Cost Indirecte	Cost Indirecte Estructura	Ingrés	Taxa de Cobertura
Xarxa de reg (020903)	1.087.685,57	944.443,67	19.878,75	123.363,16	0,00	
Drets del Animals	3.163.313,15	2.746.723,09	57.813,31	358.776,75	130.962,98	4,14%
Animals (0203)	3.163.313,15	2.746.723,09	57.813,31	358.776,75	130.962,98	4,14%
Colònies de gats als espais públics (020307)	241.024,69	209.283,13	4.405,01	27.336,55	0,00	
Control població coloms (020304)	75.184,49	65.283,13	1.374,09	8.527,28	0,00	
Eixams d'abelles a la via pública (020306)	75.184,49	65.283,13	1.374,09	8.527,28	0,00	
Intervencions GUB segons Ordenança Protecció, Tinença i Venda d'Animals (OPTVA) (020308)	75.184,49	65.283,13	1.374,09	8.527,28	0,00	
Manteniment i neteja de les àrees d'esbarjo per a gossos (020309)	75.184,49	65.283,13	1.374,09	8.527,28	0,00	
Porcs senglars a la via pública (020305)	75.184,49	65.283,13	1.374,09	8.527,28	0,00	
Protecció i control d'animals: Centre d'Acollida d'Animals de Companyia de Barcelona (CAACB) (020302)	2.395.997,01	2.080.458,05	43.789,69	271.749,27	130.962,98	5,47%
Recollida animals morts (020301)	75.184,49	65.283,13	1.374,09	8.527,28	0,00	
Recollida de fauna urbana (020303)	75.184,49	65.283,13	1.374,09	8.527,28	0,00	
Energia i Qualitat Ambiental	26.295.880,84	22.624.699,92	688.753,84	2.982.427,08	13.197.324,48	50,19%
Actuacions (0210)	0,00	0,00	0,00	0,00	116.537,11	
Canalitzacions de fibra òptica (021004)	0,00	0,00	0,00	0,00	116.537,11	
Explotació i manteniment de l'enllumenat públic (0208)	23.750.353,30	20.414.424,94	642.210,01	2.693.718,35	13.079.991,44	55,07%
Enllumenat públic i ornamental (020802)	22.806.932,68	19.598.458,14	621.757,10	2.586.717,44	13.079.991,44	57,35%
Festes i actes cívics (020801)	943.420,62	815.966,80	20.452,91	107.000,91	0,00	
Qualitat ambiental (0207)	2.545.527,54	2.210.274,98	46.543,84	288.708,73	795,93	0,03%
Assessorament i suport tècnic (020705)	219.233,85	190.360,18	4.008,59	24.865,07	0,00	
Campanyes de sensibilització acústica (020704)	448.585,80	389.505,89	8.202,19	50.877,72	0,00	
Control i vigilància en matèria de sensibilització acústica (020703)	448.585,80	389.505,89	8.202,19	50.877,72	0,00	
Episodis de contaminació atmosfèrica (020701)	219.233,85	190.360,18	4.008,59	24.865,07	0,00	
Gestió xarxa d'aparells de control (020706)	771.420,56	669.822,48	14.105,08	87.493,00	0,00	
Llicències mediambientals (020707)	219.233,85	190.360,18	4.008,59	24.865,07	0,00	
Mesures de reducció de contaminació de l'aire (020702)	219.233,85	190.360,18	4.008,59	24.865,07	0,00	
Medi Ambient i Serveis Urbans	16.851.676,23	14.632.407,86	307.984,40	1.911.283,97	1.189.622,47	7,06%
Protecció del Medi Ambient (0211)	777.692,68	675.275,05	14.213,26	88.204,37	0,00	
Altres actuacions en el Medi Ambient (021104)	231.485,27	201.000,00	4.230,67	26.254,60	0,00	
Gestió i conservació de zones forestals (021106)	546.207,41	474.275,05	9.982,59	61.949,77	0,00	
Xarxes (0209)	16.073.983,55	13.957.132,81	293.771,15	1.823.079,59	0,00	
Xarxa de drenatge urbà (020901)	16.073.983,55	13.957.132,81	293.771,15	1.823.079,59	0,00	

MEDI AMBIENT I SERVEIS URBANS (0200)
COSTOS, INGRESSOS I TAXES DE COBERTURA PER FORMA, GERÈNCIA, SUBPROCÉS I ACTIVITAT

Forma / Gerència / Subprocés / Activitat / Tasca	Cost	Cost Directe	Cost Indirecte	Cost Indirecte Estructura	Ingrés	Taxa de Cobertura
Neteja i Gestió de Residus	316.416.008,28	273.939.829,74	6.588.897,33	35.887.281,21	38.961.838,11	12,31%
Actuacions (0210)	2.822.521,67	2.448.187,77	54.209,04	320.124,86	0,00	
Gestió i manteniment del litoral (021003)	2.822.521,67	2.448.187,77	54.209,04	320.124,86	0,00	
Animals (0203)	241.146,74	209.164,92	4.631,44	27.350,39	0,00	
Recollida animals morts (020301)	241.146,74	209.164,92	4.631,44	27.350,39	0,00	
Gestió del verd (0213)	13.651.693,46	11.841.152,34	262.192,91	1.548.348,22	0,00	
Manteniment de l'espai verd urbà (021301)	13.651.693,46	11.841.152,34	262.192,91	1.548.348,22	0,00	
Informes i memòries (0219)	200.981,11	154.780,84	23.405,39	22.794,88	0,00	
Informes i memòries (021901)	200.981,11	154.780,84	23.405,39	22.794,88	0,00	
Neteja de l'espai públic (0202)	185.156.472,59	160.394.943,29	3.761.446,42	21.000.082,89	5.462.578,94	2,95%
Neteja de la via pública i l'espai públic (020201)	180.052.505,36	156.069.323,68	3.561.980,71	20.421.200,96	5.453.622,05	3,03%
Neteja de pintades (020202)	5.103.967,23	4.325.619,61	199.465,70	578.881,92	8.956,89	0,18%
Protecció del Medi Ambient (0211)	174.288,00	113.228,53	41.292,06	19.767,40	0,00	
Altres actuacions en el Medi Ambient (021104)	94.627,94	79.162,61	4.732,81	10.732,51	0,00	
Residus i abocaments (021102)	79.660,06	34.065,92	36.559,25	9.034,89	0,00	
Qualitat ambiental (0207)	34.553,57	28.906,38	1.728,19	3.919,00	0,00	
Assessorament i suport tècnic (020705)	34.553,57	28.906,38	1.728,19	3.919,00	0,00	
Recollida i gestió de residus (0201)	114.134.351,14	98.749.465,67	2.439.991,88	12.944.893,58	33.499.259,17	29,35%
Punts verds per tractament i selecció de residus (TERSA) (020101)	5.019.427,22	4.190.418,92	259.714,74	569.293,56	488.746,32	9,74%
Recollida de mobles i trastos vells (020104)	12.510.754,47	10.839.726,97	252.082,35	1.418.945,16	0,00	
Recollida domiciliària d'escombraries (020105)	67.822.597,24	58.815.896,23	1.314.395,44	7.692.305,56	8.486.571,61	12,51%
Recollida pneumàtica (020106)	7.016.547,72	6.074.183,46	146.561,22	795.803,04	0,00	
Residus comerços (020103)	17.875.754,34	15.467.582,40	380.739,05	2.027.432,89	23.479.422,84	131,35%
Residus mercats municipals (020102)	3.889.270,14	3.361.657,70	86.499,08	441.113,37	0,00	
Entitats Públiques Empresarials (4)	71.228.062,20	51.572.109,15	9.699.204,43	9.956.748,61	9.985.573,49	14,02%
Institut Municipal de Parcs i Jardins (IMPJ) (5401)	71.228.062,20	51.572.109,15	9.699.204,43	9.956.748,61	9.985.573,49	14,02%
Espais Verds i Biodiversitat	71.228.062,20	51.572.109,15	9.699.204,43	9.956.748,61	9.985.573,49	14,02%
Actuacions (0210)	4.600.969,73	3.331.295,36	626.519,16	643.155,21	6.463.747,09	140,49%
Gestió i manteniment del litoral (021003)	4.600.969,73	3.331.295,36	626.519,16	643.155,21	6.463.747,09	140,49%
Agenda 21 escolar (0206)	221.592,74	160.442,45	30.174,53	30.975,76	0,00	
Programes i activitats escolars (020602)	208.312,97	150.827,34	28.366,21	29.119,42	0,00	
Suport agenda 21 escolar (020603)	13.279,77	9.615,11	1.808,32	1.856,34	0,00	

MEDI AMBIENT I SERVEIS URBANS (0200)
COSTOS, INGRESSOS I TAXES DE COBERTURA PER FORMA, GERÈNCIA, SUBPROCÉS I ACTIVITAT

Forma / Gerència / Subprocés / Activitat / Tasca	Cost	Cost Directe	Cost Indirecte	Cost Indirecte Estructura	Ingrés	Taxa de Cobertura
Arbrat (0214)	10.529.972,64	7.624.142,53	1.433.878,08	1.471.952,03	0,00	
Gestió de l'arbrat viari (021401)	10.529.972,64	7.624.142,53	1.433.878,08	1.471.952,03	0,00	
Biodiversitat (0215)	688.461,81	498.475,27	93.748,61	96.237,93	0,00	
Programa protecció amfibis (021501)	688.461,81	498.475,27	93.748,61	96.237,93	0,00	
Explotació i manteniment de l'enllumenat públic (0208)	378.498,39	274.048,73	51.540,55	52.909,11	0,00	
Festes i actes cívics (020801)	378.498,39	274.048,73	51.540,55	52.909,11	0,00	
Gestió del verd (0213)	38.792.396,53	28.087.324,67	5.282.403,77	5.422.668,10	3.092.808,09	7,97%
Jardineres (021302)	3.477.048,90	2.517.529,47	473.473,61	486.045,82	737.692,52	21,22%
Manteniment de l'espai verd urbà (021301)	35.315.347,63	25.569.795,20	4.808.930,16	4.936.622,28	2.355.115,57	6,67%
Gestió programa horts urbans (0204)	422.910,55	306.205,00	57.588,20	59.117,35	0,00	
Gestió del programa d'hortos urbans (020401)	422.910,55	306.205,00	57.588,20	59.117,35	0,00	
Manteniment i renovació del mobiliari urbà (0212)	5.644.841,07	4.087.102,06	768.664,29	789.074,72	9.130,50	0,16%
Àrees per a gent gran i gimnàstiques (021203)	930.686,83	673.856,36	126.732,66	130.097,81	0,00	
Jocs infantils (021202)	3.754.692,62	2.718.555,18	511.280,67	524.856,77	0,00	
Mobiliari urbà (021201)	959.461,62	694.690,51	130.650,96	134.120,15	0,00	
Maquinària i vehicles (0217)	4.663.059,00	3.376.250,60	634.973,93	651.834,47	0,00	
Maquinària i vehicles (021701)	4.663.059,00	3.376.250,60	634.973,93	651.834,47	0,00	
Neteja de l'espai públic (0202)	797.597,69	577.494,23	108.609,76	111.493,69	308.030,24	38,62%
Neteja de la via pública i l'espai públic (020201)	367.791,04	266.296,16	50.082,51	51.412,36	308.030,24	83,75%
Neteja de pintades (020202)	429.806,65	311.198,07	58.527,25	60.081,33	0,00	
Qualitat ambiental (0207)	75.211,18	54.456,05	10.241,59	10.513,54	0,00	
Llicències mediambientals (020707)	57.854,75	41.889,27	7.878,15	8.087,34	0,00	
Mesures de reducció de contaminació de l'aire (020702)	17.356,43	12.566,78	2.363,44	2.426,20	0,00	
Recollida i gestió de residus (0201)	588.775,84	426.298,44	80.174,26	82.303,14	0,00	
Punts verds per tractament i selecció de residus (TERSA) (020101)	98.129,31	71.049,74	13.362,38	13.717,19	0,00	
Recollida de mobles i trastos vells (020104)	98.129,31	71.049,74	13.362,38	13.717,19	0,00	
Recollida domiciliària d'escombraries (020105)	98.129,31	71.049,74	13.362,38	13.717,19	0,00	
Recollida pneumàtica (020106)	98.129,31	71.049,74	13.362,38	13.717,19	0,00	
Residus comerços (020103)	98.129,31	71.049,74	13.362,38	13.717,19	0,00	
Residus mercats municipals (020102)	98.129,31	71.049,74	13.362,38	13.717,19	0,00	
Serveis especials (0216)	3.354.832,51	2.429.039,66	456.831,27	468.961,57	0,00	
Equip de vigilància (021602)	3.354.832,51	2.429.039,66	456.831,27	468.961,57	0,00	
Xarxes (0209)	468.942,54	339.534,10	63.856,43	65.552,01	0,00	

MEDI AMBIENT I SERVEIS URBANS (0200)
COSTOS, INGRESSOS I TAXES DE COBERTURA PER FORMA, GERÈNCIA, SUBPROCÉS I ACTIVITAT

Forma / Gerència / Subprocés / Activitat / Tasca	Cost	Cost Directe	Cost Indirecte	Cost Indirecte Estructura	Ingrés	Taxa de Cobertura
Xarxa d'aigua freàtica (020902)	117.235,63	84.883,52	15.964,11	16.388,00	0,00	
Xarxa de drenatge urbà (020901)	117.235,63	84.883,52	15.964,11	16.388,00	0,00	
Xarxa de recollida pneumàtica (020904)	117.235,63	84.883,52	15.964,11	16.388,00	0,00	
Xarxa de reg (020903)	117.235,63	84.883,52	15.964,11	16.388,00	0,00	
Societat Mercantils (5)	17.303.080,24	14.908.094,38	313.787,08	2.081.198,77	1.645.859,44	9,51%
Barcelona Cicle de l'Aigua, SA (BCASA) (5505)	17.303.080,24	14.908.094,38	313.787,08	2.081.198,77	1.645.859,44	9,51%
·Genèrics Barcelona Cicle de l'Aigua, SA (BCASA)	17.303.080,24	14.908.094,38	313.787,08	2.081.198,77	1.645.859,44	9,51%
Actuacions (0210)	11.597.669,42	9.992.391,41	210.320,87	1.394.957,14	891.439,40	7,69%
Alerta hidrològica: Sistema del Parc Fluvial del Riu Besós (021002)	338.369,20	291.534,22	6.136,24	40.698,74	0,00	
Canalitzacions de fibra òptica (021004)	661.513,19	569.950,60	11.996,38	79.566,21	745.771,91	112,74%
Fonts (021001)	9.877.810,23	8.510.584,55	179.131,65	1.188.094,04	0,00	
Gestió i manteniment del litoral (021003)	444.996,03	383.402,42	8.069,89	53.523,72	0,00	
Projectes de recerca (021005)	274.980,76	236.919,62	4.986,71	33.074,44	145.667,49	52,97%
Protecció del Medi Ambient (0211)	7.226,65	6.226,38	131,05	869,21	0,00	
Vigilància i incidències en platges (021105)	7.226,65	6.226,38	131,05	869,21	0,00	
Xarxes (0209)	5.698.184,17	4.909.476,60	103.335,16	685.372,42	754.420,04	13,24%
Xarxa d'aigua freàtica (020902)	1.009.371,06	869.660,13	18.304,69	121.406,23	0,00	
Xarxa de drenatge urbà (020901)	4.348.048,52	3.746.218,41	78.850,78	522.979,33	615.973,70	14,17%
Xarxa de recollida pneumàtica (020904)	119.393,57	102.867,84	2.165,17	14.360,55	138.446,34	115,96%
Xarxa de reg (020903)	221.371,03	190.730,22	4.014,51	26.626,31	0,00	
	455.457.838,30	383.914.313,87	17.722.837,52	53.820.686,90	81.853.916,65	17,97%

MEDI AMBIENT I SERVEIS URBANS (0200)
COSTOS, INGRESSOS I TAXES DE COBERTURA PER FORMA, GERÈNCIA, SUBPROCÉS, ACTIVITAT I ORGANITZACIÓ

Forma / Gerència / Subprocés / Activitat / Tasca / Organització	Cost	Cost Directe	Cost Indirecte	Cost Indirecte Estructura	Ingrés	Taxa de Cobertura
Ajuntament (0)	366.926.695,86	317.434.110,34	7.709.846,01	41.782.739,52	70.222.483,72	19,14%
Gerència d'Ecologia Urbana (5000)	3.112.131,79	2.546.006,06	46.518,38	519.607,34	1.226.047,45	39,40%
·Genèrics Ecologia Urbana	3.112.131,79	2.546.006,06	46.518,38	519.607,34	1.226.047,45	39,40%
Actuacions (0210)	1.553.317,21	1.270.754,36	23.218,11	259.344,75	0,00	
Gestió i manteniment del litoral (021003)	1.553.317,21	1.270.754,36	23.218,11	259.344,75	0,00	
Direcció de Recursos i Control de Gestió (5000.02)	1.553.317,21	1.270.754,36	23.218,11	259.344,75	0,00	
Direcció de Serveis d'Estratègia i Cultura de Sostenibilitat (5000.0202)	1.553.317,21	1.270.754,36	23.218,11	259.344,75	0,00	
Agenda 21 escolar (0206)	162.781,46	133.170,00	2.433,17	27.178,30	975.578,99	599,32%
Subvencions (020601)	162.781,46	133.170,00	2.433,17	27.178,30	975.578,99	599,32%
Direcció de Recursos i Control de Gestió (5000.02)	162.781,46	133.170,00	2.433,17	27.178,30	975.578,99	599,32%
Direcció de Serveis d'Estratègia i Cultura de Sostenibilitat (5000.0202)	162.781,46	133.170,00	2.433,17	27.178,30	975.578,99	599,32%
Manteniment i renovació del mobiliari urbà (0212)	0,00	0,00	0,00	0,00	249.688,93	
Mobiliari urbà (021201)	0,00	0,00	0,00	0,00	249.688,93	
Direcció de Recursos i Control de Gestió (5000.02)	0,00	0,00	0,00	0,00	249.688,93	
Direcció de Serveis Tècnic-Jurídics (5000.0201)	0,00	0,00	0,00	0,00	249.688,93	
Departament de Tramitació Jurídica (5000.020101)	0,00	0,00	0,00	0,00	249.688,93	
Protecció del Medi Ambient (0211)	290.423,28	237.592,59	4.341,08	48.489,61	0,00	
Altres actuacions en el Medi Ambient (021104)	41.489,04	33.941,80	620,15	6.927,09	0,00	
Direcció de Recursos i Control de Gestió (5000.02)	41.489,04	33.941,80	620,15	6.927,09	0,00	
Direcció de Serveis d'Estratègia i Cultura de Sostenibilitat (5000.0202)	41.489,04	33.941,80	620,15	6.927,09	0,00	
Caça, pesca i flora (021103)	41.489,04	33.941,80	620,15	6.927,09	0,00	
Direcció de Recursos i Control de Gestió (5000.02)	41.489,04	33.941,80	620,15	6.927,09	0,00	
Direcció de Serveis d'Estratègia i Cultura de Sostenibilitat (5000.0202)	41.489,04	33.941,80	620,15	6.927,09	0,00	
Gestió i conservació de zones forestals (021106)	41.489,04	33.941,80	620,15	6.927,09	0,00	
Direcció de Recursos i Control de Gestió (5000.02)	41.489,04	33.941,80	620,15	6.927,09	0,00	
Direcció de Serveis d'Estratègia i Cultura de Sostenibilitat (5000.0202)	41.489,04	33.941,80	620,15	6.927,09	0,00	
Reguardes i recorreguts forestals (021107)	41.489,04	33.941,80	620,15	6.927,09	0,00	
Direcció de Recursos i Control de Gestió (5000.02)	41.489,04	33.941,80	620,15	6.927,09	0,00	
Direcció de Serveis d'Estratègia i Cultura de Sostenibilitat (5000.0202)	41.489,04	33.941,80	620,15	6.927,09	0,00	
Residus i abocaments (021102)	41.489,04	33.941,80	620,15	6.927,09	0,00	
Direcció de Recursos i Control de Gestió (5000.02)	41.489,04	33.941,80	620,15	6.927,09	0,00	
Direcció de Serveis d'Estratègia i Cultura de Sostenibilitat (5000.0202)	41.489,04	33.941,80	620,15	6.927,09	0,00	

MEDI AMBIENT I SERVEIS URBANS (0200)
COSTOS, INGRESSOS I TAXES DE COBERTURA PER FORMA, GERÈNCIA, SUBPROCÉS, ACTIVITAT I ORGANITZACIÓ

Forma / Gerència / Subprocés / Activitat / Tasca / Organització	Cost	Cost Directe	Cost Indirecte	Cost Indirecte Estructura	Ingrés	Taxa de Cobertura
Vigilància i incidències en platges (021105)	41.489,04	33.941,80	620,15	6.927,09	0,00	
Direcció de Recursos i Control de Gestió (5000.02)	41.489,04	33.941,80	620,15	6.927,09	0,00	
Direcció de Serveis d'Estratègia i Cultura de Sostenibilitat (5000.0202)	41.489,04	33.941,80	620,15	6.927,09	0,00	
Vigilància i incidències en zones forestals (021101)	41.489,04	33.941,80	620,15	6.927,09	0,00	
Direcció de Recursos i Control de Gestió (5000.02)	41.489,04	33.941,80	620,15	6.927,09	0,00	
Direcció de Serveis d'Estratègia i Cultura de Sostenibilitat (5000.0202)	41.489,04	33.941,80	620,15	6.927,09	0,00	
Qualitat ambiental (0207)	1.105.609,83	904.489,12	16.526,03	184.594,69	0,00	
Assessorament i suport tècnic (020705)	157.944,26	129.212,73	2.360,86	26.370,67	0,00	
Direcció de Recursos i Control de Gestió (5000.02)	157.944,26	129.212,73	2.360,86	26.370,67	0,00	
Direcció de Serveis d'Estratègia i Cultura de Sostenibilitat (5000.0202)	157.944,26	129.212,73	2.360,86	26.370,67	0,00	
Campanyes de sensibilització acústica (020704)	157.944,26	129.212,73	2.360,86	26.370,67	0,00	
Direcció de Recursos i Control de Gestió (5000.02)	157.944,26	129.212,73	2.360,86	26.370,67	0,00	
Direcció de Serveis d'Estratègia i Cultura de Sostenibilitat (5000.0202)	157.944,26	129.212,73	2.360,86	26.370,67	0,00	
Control i vigilància en matèria de sensibilització acústica (020703)	157.944,26	129.212,73	2.360,86	26.370,67	0,00	
Direcció de Recursos i Control de Gestió (5000.02)	157.944,26	129.212,73	2.360,86	26.370,67	0,00	
Direcció de Serveis d'Estratègia i Cultura de Sostenibilitat (5000.0202)	157.944,26	129.212,73	2.360,86	26.370,67	0,00	
Episodis de contaminació atmosfèrica (020701)	157.944,26	129.212,73	2.360,86	26.370,67	0,00	
Direcció de Recursos i Control de Gestió (5000.02)	157.944,26	129.212,73	2.360,86	26.370,67	0,00	
Direcció de Serveis d'Estratègia i Cultura de Sostenibilitat (5000.0202)	157.944,26	129.212,73	2.360,86	26.370,67	0,00	
Gestió xarxa d'aparells de control (020706)	157.944,26	129.212,73	2.360,86	26.370,67	0,00	
Direcció de Recursos i Control de Gestió (5000.02)	157.944,26	129.212,73	2.360,86	26.370,67	0,00	
Direcció de Serveis d'Estratègia i Cultura de Sostenibilitat (5000.0202)	157.944,26	129.212,73	2.360,86	26.370,67	0,00	
Llicències mediambientals (020707)	157.944,26	129.212,73	2.360,86	26.370,67	0,00	
Direcció de Recursos i Control de Gestió (5000.02)	157.944,26	129.212,73	2.360,86	26.370,67	0,00	
Direcció de Serveis d'Estratègia i Cultura de Sostenibilitat (5000.0202)	157.944,26	129.212,73	2.360,86	26.370,67	0,00	
Mesures de reducció de contaminació de l'aire (020702)	157.944,26	129.212,73	2.360,86	26.370,67	0,00	
Direcció de Recursos i Control de Gestió (5000.02)	157.944,26	129.212,73	2.360,86	26.370,67	0,00	
Direcció de Serveis d'Estratègia i Cultura de Sostenibilitat (5000.0202)	157.944,26	129.212,73	2.360,86	26.370,67	0,00	
Gerència Adjunta de Medi Ambient i Serveis Urbans (5001)	363.814.564,08	314.888.104,28	7.663.327,63	41.263.132,17	68.996.436,27	18,96%
Cicle d l'Aigua	1.087.685,57	944.443,67	19.878,75	123.363,16	15.516.688,23	1426,58%
Actuacions (0210)	0,00	0,00	0,00	0,00	25.792,81	
Fonts (021001)	0,00	0,00	0,00	0,00	25.792,81	
Departament de Cicle d l'Aigua (5001.000001)	0,00	0,00	0,00	0,00	25.792,81	

MEDI AMBIENT I SERVEIS URBANS (0200)
COSTOS, INGRESSOS I TAXES DE COBERTURA PER FORMA, GERÈNCIA, SUBPROCÉS, ACTIVITAT I ORGANITZACIÓ

Forma / Gerència / Subprocés / Activitat / Tasca / Organització	Cost	Cost Directe	Cost Indirecte	Cost Indirecte Estructura	Ingrés	Taxa de Cobertura
Xarxes (0209)	1.087.685,57	944.443,67	19.878,75	123.363,16	15.490.895,42	1424,21%
Xarxa de drenatge urbà (020901)	0,00	0,00	0,00	0,00	15.490.895,42	
Departament de Cicle d l'Aigua (5001.000001)	0,00	0,00	0,00	0,00	15.490.895,42	
Xarxa de reg (020903)	1.087.685,57	944.443,67	19.878,75	123.363,16	0,00	
Departament de Cicle d l'Aigua (5001.000001)	1.087.685,57	944.443,67	19.878,75	123.363,16	0,00	
Drets del Animals	3.163.313,15	2.746.723,09	57.813,31	358.776,75	130.962,98	4,14%
Animals (0203)	3.163.313,15	2.746.723,09	57.813,31	358.776,75	130.962,98	4,14%
Colònies de gats als espais públics (020307)	241.024,69	209.283,13	4.405,01	27.336,55	0,00	
Direcció de Serveis de Drets dels Animals (5001.0003)	241.024,69	209.283,13	4.405,01	27.336,55	0,00	
Departament de Gestió i Protecció dels Animals (5001.000301)	165.840,20	144.000,00	3.030,93	18.809,27	0,00	
Control població coloms (020304)	75.184,49	65.283,13	1.374,09	8.527,28	0,00	
Direcció de Serveis de Drets dels Animals (5001.0003)	75.184,49	65.283,13	1.374,09	8.527,28	0,00	
Eixams d'abelles a la via pública (020306)	75.184,49	65.283,13	1.374,09	8.527,28	0,00	
Direcció de Serveis de Drets dels Animals (5001.0003)	75.184,49	65.283,13	1.374,09	8.527,28	0,00	
Intervencions GUB segons Ordenança Protecció, Tinença i Venda d'Animals (OPTVA) (020308)	75.184,49	65.283,13	1.374,09	8.527,28	0,00	
Direcció de Serveis de Drets dels Animals (5001.0003)	75.184,49	65.283,13	1.374,09	8.527,28	0,00	
Manteniment i neteja de les àrees d'esbarjo per a gossos (020309)	75.184,49	65.283,13	1.374,09	8.527,28	0,00	
Direcció de Serveis de Drets dels Animals (5001.0003)	75.184,49	65.283,13	1.374,09	8.527,28	0,00	
Porcs senglars a la via pública (020305)	75.184,49	65.283,13	1.374,09	8.527,28	0,00	
Direcció de Serveis de Drets dels Animals (5001.0003)	75.184,49	65.283,13	1.374,09	8.527,28	0,00	
Protecció i control d'animals: Centre d'Acollida d'Animals de Companyia de Barcelona (CAACB) (020302)	2.395.997,01	2.080.458,05	43.789,69	271.749,27	130.962,98	5,47%
Direcció de Serveis de Drets dels Animals (5001.0003)	2.395.997,01	2.080.458,05	43.789,69	271.749,27	130.962,98	5,47%
Departament de Gestió i Protecció dels Animals (5001.000301)	0,00	0,00	0,00	0,00	130.962,98	
Recollida animals morts (020301)	75.184,49	65.283,13	1.374,09	8.527,28	0,00	
Direcció de Serveis de Drets dels Animals (5001.0003)	75.184,49	65.283,13	1.374,09	8.527,28	0,00	
Recollida de fauna urbana (020303)	75.184,49	65.283,13	1.374,09	8.527,28	0,00	
Direcció de Serveis de Drets dels Animals (5001.0003)	75.184,49	65.283,13	1.374,09	8.527,28	0,00	
Energia i Qualitat Ambiental	26.295.880,84	22.624.699,92	688.753,84	2.982.427,08	13.197.324,48	50,19%
Actuacions (0210)	0,00	0,00	0,00	0,00	116.537,11	
Canalitzacions de fibra òptica (021004)	0,00	0,00	0,00	0,00	116.537,11	
Direcció de Serveis d'Energia i Qualitat Ambiental (5001.0001)	0,00	0,00	0,00	0,00	116.537,11	
Explotació i manteniment de l'enllumenat públic (0208)	23.750.353,30	20.414.424,94	642.210,01	2.693.718,35	13.079.991,44	55,07%

MEDI AMBIENT I SERVEIS URBANS (0200)
COSTOS, INGRESSOS I TAXES DE COBERTURA PER FORMA, GERÈNCIA, SUBPROCÉS, ACTIVITAT I ORGANITZACIÓ

Forma / Gerència / Subprocés / Activitat / Tasca / Organització	Cost	Cost Directe	Cost Indirecte	Cost Indirecte Estructura	Ingrés	Taxa de Cobertura
Enllumenat públic i ornamental (020802)	22.806.932,68	19.598.458,14	621.757,10	2.586.717,44	13.079.991,44	57,35%
Direcció de Serveis d'Energia i Qualitat Ambiental (5001.0001)	22.806.932,68	19.598.458,14	621.757,10	2.586.717,44	13.079.991,44	57,35%
Departament d'Enllumenat (5001.000102)	22.210.968,62	19.080.984,09	610.860,16	2.519.124,37	13.079.991,44	58,89%
Festes i actes cívics (020801)	943.420,62	815.966,80	20.452,91	107.000,91	0,00	
Direcció de Serveis d'Energia i Qualitat Ambiental (5001.0001)	943.420,62	815.966,80	20.452,91	107.000,91	0,00	
Departament d'Enllumenat (5001.000102)	347.456,56	298.492,75	9.555,97	39.407,84	0,00	
Qualitat ambiental (0207)	2.545.527,54	2.210.274,98	46.543,84	288.708,73	795,93	0,03%
Direcció de Serveis d'Energia i Qualitat Ambiental (5001.0001)	0,00	0,00	0,00	0,00	795,93	
Departament de Qualitat Ambiental (5001.000104)	0,00	0,00	0,00	0,00	795,93	
Assessorament i suport tècnic (020705)	219.233,85	190.360,18	4.008,59	24.865,07	0,00	
Direcció de Serveis d'Energia i Qualitat Ambiental (5001.0001)	219.233,85	190.360,18	4.008,59	24.865,07	0,00	
Departament de Qualitat Ambiental (5001.000104)	152.283,71	132.227,55	2.784,44	17.271,72	0,00	
Campanyes de sensibilització acústica (020704)	448.585,80	389.505,89	8.202,19	50.877,72	0,00	
Direcció de Serveis d'Energia i Qualitat Ambiental (5001.0001)	448.585,80	389.505,89	8.202,19	50.877,72	0,00	
Departament de Qualitat Ambiental (5001.000104)	381.635,66	331.373,25	6.978,04	43.284,37	0,00	
Control i vigilància en matèria de sensibilització acústica (020703)	448.585,80	389.505,89	8.202,19	50.877,72	0,00	
Direcció de Serveis d'Energia i Qualitat Ambiental (5001.0001)	448.585,80	389.505,89	8.202,19	50.877,72	0,00	
Departament de Qualitat Ambiental (5001.000104)	381.635,66	331.373,25	6.978,04	43.284,37	0,00	
Episodis de contaminació atmosfèrica (020701)	219.233,85	190.360,18	4.008,59	24.865,07	0,00	
Direcció de Serveis d'Energia i Qualitat Ambiental (5001.0001)	219.233,85	190.360,18	4.008,59	24.865,07	0,00	
Departament de Qualitat Ambiental (5001.000104)	152.283,71	132.227,55	2.784,44	17.271,72	0,00	
Gestió xarxa d'aparells de control (020706)	771.420,56	669.822,48	14.105,08	87.493,00	0,00	
Direcció de Serveis d'Energia i Qualitat Ambiental (5001.0001)	771.420,56	669.822,48	14.105,08	87.493,00	0,00	
Departament de Qualitat Ambiental (5001.000104)	704.470,42	611.689,84	12.880,93	79.899,65	0,00	
Llicències mediambientals (020707)	219.233,85	190.360,18	4.008,59	24.865,07	0,00	
Direcció de Serveis d'Energia i Qualitat Ambiental (5001.0001)	219.233,85	190.360,18	4.008,59	24.865,07	0,00	
Departament de Qualitat Ambiental (5001.000104)	152.283,71	132.227,55	2.784,44	17.271,72	0,00	
Mesures de reducció de contaminació de l'aire (020702)	219.233,85	190.360,18	4.008,59	24.865,07	0,00	
Direcció de Serveis d'Energia i Qualitat Ambiental (5001.0001)	219.233,85	190.360,18	4.008,59	24.865,07	0,00	
Departament de Qualitat Ambiental (5001.000104)	152.283,71	132.227,55	2.784,44	17.271,72	0,00	
Medi Ambient i Serveis Urbans	16.851.676,23	14.632.407,86	307.984,40	1.911.283,97	1.189.622,47	7,06%
Protecció del Medi Ambient (0211)	777.692,68	675.275,05	14.213,26	88.204,37	0,00	
Altres actuacions en el Medi Ambient (021104)	231.485,27	201.000,00	4.230,67	26.254,60	0,00	
Gestió i conservació de zones forestals (021106)	546.207,41	474.275,05	9.982,59	61.949,77	0,00	

MEDI AMBIENT I SERVEIS URBANS (0200)

COSTOS, INGRESSOS I TAXES DE COBERTURA PER FORMA, GERÈNCIA, SUBPROCÉS, ACTIVITAT I ORGANITZACIÓ

Forma / Gerència / Subprocés / Activitat / Tasca / Organització	Cost	Cost Directe	Cost Indirecte	Cost Indirecte Estructura	Ingrés	Taxa de Cobertura
Xarxes (0209)	16.073.983,55	13.957.132,81	293.771,15	1.823.079,59	0,00	
Xarxa de drenatge urbà (020901)	16.073.983,55	13.957.132,81	293.771,15	1.823.079,59	0,00	
Neteja i Gestió de Residus	316.416.008,28	273.939.829,74	6.588.897,33	35.887.281,21	38.961.838,11	12,31%
Actuacions (0210)	2.822.521,67	2.448.187,77	54.209,04	320.124,86	0,00	
Gestió i manteniment del litoral (021003)	2.822.521,67	2.448.187,77	54.209,04	320.124,86	0,00	
Direcció de Serveis de Neteja i Gestió de Residus (5001.0002)	2.822.521,67	2.448.187,77	54.209,04	320.124,86	0,00	
Departament de Gestió Operativa (5001.000201)	2.822.521,67	2.448.187,77	54.209,04	320.124,86	0,00	
Animals (0203)	241.146,74	209.164,92	4.631,44	27.350,39	0,00	
Recollida animals morts (020301)	241.146,74	209.164,92	4.631,44	27.350,39	0,00	
Direcció de Serveis de Neteja i Gestió de Residus (5001.0002)	241.146,74	209.164,92	4.631,44	27.350,39	0,00	
Departament de Gestió Operativa (5001.000201)	241.146,74	209.164,92	4.631,44	27.350,39	0,00	
Gestió del verd (0213)	13.651.693,46	11.841.152,34	262.192,91	1.548.348,22	0,00	
Manteniment de l'espai verd urbà (021301)	13.651.693,46	11.841.152,34	262.192,91	1.548.348,22	0,00	
Direcció de Serveis de Neteja i Gestió de Residus (5001.0002)	13.651.693,46	11.841.152,34	262.192,91	1.548.348,22	0,00	
Departament de Gestió Operativa (5001.000201)	13.651.693,46	11.841.152,34	262.192,91	1.548.348,22	0,00	
Informes i memòries (0219)	200.981,11	154.780,84	23.405,39	22.794,88	0,00	
Informes i memòries (021901)	200.981,11	154.780,84	23.405,39	22.794,88	0,00	
Direcció de Serveis de Neteja i Gestió de Residus (5001.0002)	200.981,11	154.780,84	23.405,39	22.794,88	0,00	
Departament de Control i Avaluació de Neteja (5001.000203)	42.309,84	18.093,43	19.417,71	4.798,70	0,00	
Departament de Gestió de Residus (5001.000202)	31.180,01	26.084,17	1.559,47	3.536,38	0,00	
Departament de Gestió Operativa (5001.000201)	82.349,56	71.428,04	1.581,60	9.339,93	0,00	
Neteja de l'espai públic (0202)	185.156.472,59	160.394.943,29	3.761.446,42	21.000.082,89	5.462.578,94	2,95%
Neteja de la via pública i l'espai públic (020201)	180.052.505,36	156.069.323,68	3.561.980,71	20.421.200,96	5.453.622,05	3,03%
Direcció de Serveis de Neteja i Gestió de Residus (5001.0002)	180.052.505,36	156.069.323,68	3.561.980,71	20.421.200,96	5.453.622,05	3,03%
Departament de Control i Avaluació de Neteja (5001.000203)	236.387,69	101.089,10	108.487,96	26.810,63	0,00	
Departament de Gestió Operativa (5001.000201)	179.737.233,68	155.899.776,89	3.452.013,31	20.385.443,47	0,00	
Neteja de pintades (020202)	5.103.967,23	4.325.619,61	199.465,70	578.881,92	8.956,89	0,18%
Direcció de Serveis de Neteja i Gestió de Residus (5001.0002)	5.103.967,23	4.325.619,61	199.465,70	578.881,92	8.956,89	0,18%
Departament de Control i Avaluació de Neteja (5001.000203)	230.779,67	98.690,88	105.914,21	26.174,58	0,00	
Departament de Gestió Operativa (5001.000201)	4.779.210,42	4.145.372,79	91.788,98	542.048,64	0,00	
Protecció del Medi Ambient (0211)	174.288,00	113.228,53	41.292,06	19.767,40	0,00	
Altres actuacions en el Medi Ambient (021104)	94.627,94	79.162,61	4.732,81	10.732,51	0,00	
Direcció de Serveis de Neteja i Gestió de Residus (5001.0002)	94.627,94	79.162,61	4.732,81	10.732,51	0,00	
Departament de Gestió de Residus (5001.000202)	94.627,94	79.162,61	4.732,81	10.732,51	0,00	

MEDI AMBIENT I SERVEIS URBANS (0200)
COSTOS, INGRESSOS I TAXES DE COBERTURA PER FORMA, GERÈNCIA, SUBPROCÉS, ACTIVITAT I ORGANITZACIÓ

Forma / Gerència / Subprocés / Activitat / Tasca / Organització	Cost	Cost Directe	Cost Indirecte	Cost Indirecte Estructura	Ingrés	Taxa de Cobertura
Residus i abocaments (021102)	79.660,06	34.065,92	36.559,25	9.034,89	0,00	
Direcció de Serveis de Neteja i Gestió de Residus (5001.0002)	79.660,06	34.065,92	36.559,25	9.034,89	0,00	
Departament de Control i Avaluació de Neteja (5001.000203)	79.660,06	34.065,92	36.559,25	9.034,89	0,00	
Qualitat ambiental (0207)	34.553,57	28.906,38	1.728,19	3.919,00	0,00	
Assessorament i suport tècnic (020705)	34.553,57	28.906,38	1.728,19	3.919,00	0,00	
Direcció de Serveis de Neteja i Gestió de Residus (5001.0002)	34.553,57	28.906,38	1.728,19	3.919,00	0,00	
Departament de Gestió de Residus (5001.000202)	34.553,57	28.906,38	1.728,19	3.919,00	0,00	
Recollida i gestió de residus (0201)	114.134.351,14	98.749.465,67	2.439.991,88	12.944.893,58	33.499.259,17	29,35%
Direcció de Serveis de Neteja i Gestió de Residus (5001.0002)	0,00	0,00	0,00	0,00	1.044.518,40	
Punts verds per tractament i selecció de residus (TERSA) (020101)	5.019.427,22	4.190.418,92	259.714,74	569.293,56	488.746,32	9,74%
Direcció de Serveis de Neteja i Gestió de Residus (5001.0002)	5.019.427,22	4.190.418,92	259.714,74	569.293,56	488.746,32	9,74%
Departament de Control i Avaluació de Neteja (5001.000203)	26.249,02	11.225,16	12.046,75	2.977,11	0,00	
Departament de Gestió de Residus (5001.000202)	4.926.513,90	4.121.359,06	246.399,33	558.755,52	488.746,32	9,92%
Departament de Gestió Operativa (5001.000201)	40.776,29	35.368,38	783,14	4.624,77	0,00	
Recollida de mobles i trastos vells (020104)	12.510.754,47	10.839.726,97	252.082,35	1.418.945,16	0,00	
Direcció de Serveis de Neteja i Gestió de Residus (5001.0002)	12.510.754,47	10.839.726,97	252.082,35	1.418.945,16	0,00	
Departament de Control i Avaluació de Neteja (5001.000203)	26.249,02	11.225,16	12.046,75	2.977,11	0,00	
Departament de Gestió de Residus (5001.000202)	8.804,44	7.365,50	440,35	998,58	0,00	
Departament de Gestió Operativa (5001.000201)	12.449.813,01	10.798.669,99	239.109,72	1.412.033,30	0,00	
Recollida domiciliària d'escombraries (020105)	67.822.597,24	58.815.896,23	1.314.395,44	7.692.305,56	8.486.571,61	12,51%
Direcció de Serveis de Neteja i Gestió de Residus (5001.0002)	67.822.597,24	58.815.896,23	1.314.395,44	7.692.305,56	8.486.571,61	12,51%
Departament de Control i Avaluació de Neteja (5001.000203)	26.249,02	11.225,16	12.046,75	2.977,11	0,00	
Departament de Gestió de Residus (5001.000202)	8.804,44	7.365,50	440,35	998,58	8.486.571,61	96389,71%
Departament de Gestió Operativa (5001.000201)	67.761.655,78	58.774.839,26	1.301.422,82	7.685.393,70	0,00	
Recollida pneumàtica (020106)	7.016.547,72	6.074.183,46	146.561,22	795.803,04	0,00	
Direcció de Serveis de Neteja i Gestió de Residus (5001.0002)	7.016.547,72	6.074.183,46	146.561,22	795.803,04	0,00	
Departament de Control i Avaluació de Neteja (5001.000203)	26.249,02	11.225,16	12.046,75	2.977,11	0,00	
Departament de Gestió de Residus (5001.000202)	8.804,44	7.365,50	440,35	998,58	0,00	
Departament de Gestió Operativa (5001.000201)	6.955.606,26	6.033.126,48	133.588,60	788.891,18	0,00	
Residus comerços (020103)	17.875.754,34	15.467.582,40	380.739,05	2.027.432,89	23.479.422,84	131,35%
Direcció de Serveis de Neteja i Gestió de Residus (5001.0002)	17.875.754,34	15.467.582,40	380.739,05	2.027.432,89	23.479.422,84	131,35%
Departament de Control i Avaluació de Neteja (5001.000203)	26.249,02	11.225,16	12.046,75	2.977,11	0,00	
Departament de Gestió de Residus (5001.000202)	840.284,38	702.954,20	42.026,78	95.303,40	23.479.422,84	2794,22%
Departament de Gestió Operativa (5001.000201)	16.983.332,94	14.730.936,72	326.180,00	1.926.216,21	0,00	

MEDI AMBIENT I SERVEIS URBANS (0200)
COSTOS, INGRESSOS I TAXES DE COBERTURA PER FORMA, GERÈNCIA, SUBPROCÉS, ACTIVITAT I ORGANITZACIÓ

Forma / Gerència / Subprocés / Activitat / Tasca / Organització	Cost	Cost Directe	Cost Indirecte	Cost Indirecte Estructura	Ingrés	Taxa de Cobertura
Residus mercats municipals (020102)	3.889.270,14	3.361.657,70	86.499,08	441.113,37	0,00	
Direcció de Serveis de Neteja i Gestió de Residus (5001.0002)	3.889.270,14	3.361.657,70	86.499,08	441.113,37	0,00	
Departament de Control i Avaluació de Neteja (5001.000203)	26.249,02	11.225,16	12.046,75	2.977,11	0,00	
Departament de Gestió de Residus (5001.000202)	8.804,44	7.365,50	440,35	998,58	0,00	
Departament de Gestió Operativa (5001.000201)	3.828.328,68	3.320.600,72	73.526,45	434.201,51	0,00	
Entitats Públiques Empresarials (4)	71.228.062,20	51.572.109,15	9.699.204,43	9.956.748,61	9.985.573,49	14,02%
Institut Municipal de Parcs i Jardins (IMPJ) (5401)	71.228.062,20	51.572.109,15	9.699.204,43	9.956.748,61	9.985.573,49	14,02%
Espais Verds i Biodiversitat	71.228.062,20	51.572.109,15	9.699.204,43	9.956.748,61	9.985.573,49	14,02%
Direcció d'Espais Verds i Biodiversitat (5401.01)	0,00	0,00	0,00	0,00	111.857,57	
Actuacions (0210)	4.600.969,73	3.331.295,36	626.519,16	643.155,21	6.463.747,09	140,49%
Gestió i manteniment del litoral (021003)	4.600.969,73	3.331.295,36	626.519,16	643.155,21	6.463.747,09	140,49%
Direcció d'Espais Verds i Biodiversitat (5401.01)	4.600.969,73	3.331.295,36	626.519,16	643.155,21	6.463.747,09	140,49%
Agenda 21 escolar (0206)	221.592,74	160.442,45	30.174,53	30.975,76	0,00	
Programes i activitats escolars (020602)	208.312,97	150.827,34	28.366,21	29.119,42	0,00	
Direcció d'Espais Verds i Biodiversitat (5401.01)	208.312,97	150.827,34	28.366,21	29.119,42	0,00	
Suport agenda 21 escolar (020603)	13.279,77	9.615,11	1.808,32	1.856,34	0,00	
Direcció d'Espais Verds i Biodiversitat (5401.01)	13.279,77	9.615,11	1.808,32	1.856,34	0,00	
Arbrat (0214)	10.529.972,64	7.624.142,53	1.433.878,08	1.471.952,03	0,00	
Gestió de l'arbrat viari (021401)	10.529.972,64	7.624.142,53	1.433.878,08	1.471.952,03	0,00	
Direcció d'Espais Verds i Biodiversitat (5401.01)	10.529.972,64	7.624.142,53	1.433.878,08	1.471.952,03	0,00	
Biodiversitat (0215)	688.461,81	498.475,27	93.748,61	96.237,93	0,00	
Programa protecció amfibis (021501)	688.461,81	498.475,27	93.748,61	96.237,93	0,00	
Direcció d'Espais Verds i Biodiversitat (5401.01)	688.461,81	498.475,27	93.748,61	96.237,93	0,00	
Explotació i manteniment de l'enllumenat públic (0208)	378.498,39	274.048,73	51.540,55	52.909,11	0,00	
Festes i actes cívics (020801)	378.498,39	274.048,73	51.540,55	52.909,11	0,00	
Direcció d'Espais Verds i Biodiversitat (5401.01)	378.498,39	274.048,73	51.540,55	52.909,11	0,00	
Gestió del verd (0213)	38.792.396,53	28.087.324,67	5.282.403,77	5.422.668,10	3.092.808,09	7,97%
Jardineres (021302)	3.477.048,90	2.517.529,47	473.473,61	486.045,82	737.692,52	21,22%
Direcció d'Espais Verds i Biodiversitat (5401.01)	3.477.048,90	2.517.529,47	473.473,61	486.045,82	737.692,52	21,22%
Manteniment de l'espai verd urbà (021301)	35.315.347,63	25.569.795,20	4.808.930,16	4.936.622,28	2.355.115,57	6,67%
Direcció d'Espais Verds i Biodiversitat (5401.01)	35.315.347,63	25.569.795,20	4.808.930,16	4.936.622,28	2.355.115,57	6,67%
Gestió programa horts urbans (0204)	422.910,55	306.205,00	57.588,20	59.117,35	0,00	

MEDI AMBIENT I SERVEIS URBANS (0200)
COSTOS, INGRESSOS I TAXES DE COBERTURA PER FORMA, GERÈNCIA, SUBPROCÉS, ACTIVITAT I ORGANITZACIÓ

Forma / Gerència / Subprocés / Activitat / Tasca / Organització	Cost	Cost Directe	Cost Indirecte	Cost Indirecte Estructura	Ingrés	Taxa de Cobertura
Gestió del programa d'hortos urbans (020401)	422.910,55	306.205,00	57.588,20	59.117,35	0,00	
Direcció d'Espais Verds i Biodiversitat (5401.01)	422.910,55	306.205,00	57.588,20	59.117,35	0,00	
Manteniment i renovació del mobiliari urbà (0212)	5.644.841,07	4.087.102,06	768.664,29	789.074,72	9.130,50	0,16%
Direcció d'Espais Verds i Biodiversitat (5401.01)	0,00	0,00	0,00	0,00	9.130,50	
Àrees per a gent gran i gimnàstiques (021203)	930.686,83	673.856,36	126.732,66	130.097,81	0,00	
Direcció d'Espais Verds i Biodiversitat (5401.01)	930.686,83	673.856,36	126.732,66	130.097,81	0,00	
Jocs infantils (021202)	3.754.692,62	2.718.555,18	511.280,67	524.856,77	0,00	
Direcció d'Espais Verds i Biodiversitat (5401.01)	3.754.692,62	2.718.555,18	511.280,67	524.856,77	0,00	
Mobiliari urbà (021201)	959.461,62	694.690,51	130.650,96	134.120,15	0,00	
Direcció d'Espais Verds i Biodiversitat (5401.01)	959.461,62	694.690,51	130.650,96	134.120,15	0,00	
Maquinària i vehicles (0217)	4.663.059,00	3.376.250,60	634.973,93	651.834,47	0,00	
Maquinària i vehicles (021701)	4.663.059,00	3.376.250,60	634.973,93	651.834,47	0,00	
Direcció d'Espais Verds i Biodiversitat (5401.01)	4.663.059,00	3.376.250,60	634.973,93	651.834,47	0,00	
Neteja de l'espai públic (0202)	797.597,69	577.494,23	108.609,76	111.493,69	308.030,24	38,62%
Neteja de la via pública i l'espai públic (020201)	367.791,04	266.296,16	50.082,51	51.412,36	308.030,24	83,75%
Direcció d'Espais Verds i Biodiversitat (5401.01)	367.791,04	266.296,16	50.082,51	51.412,36	308.030,24	83,75%
Neteja de pintades (020202)	429.806,65	311.198,07	58.527,25	60.081,33	0,00	
Direcció d'Espais Verds i Biodiversitat (5401.01)	429.806,65	311.198,07	58.527,25	60.081,33	0,00	
Qualitat ambiental (0207)	75.211,18	54.456,05	10.241,59	10.513,54	0,00	
Llicències mediambientals (020707)	57.854,75	41.889,27	7.878,15	8.087,34	0,00	
Direcció d'Espais Verds i Biodiversitat (5401.01)	57.854,75	41.889,27	7.878,15	8.087,34	0,00	
Mesures de reducció de contaminació de l'aire (020702)	17.356,43	12.566,78	2.363,44	2.426,20	0,00	
Direcció d'Espais Verds i Biodiversitat (5401.01)	17.356,43	12.566,78	2.363,44	2.426,20	0,00	
Recollida i gestió de residus (0201)	588.775,84	426.298,44	80.174,26	82.303,14	0,00	
Punts verds per tractament i selecció de residus (TERSA) (020101)	98.129,31	71.049,74	13.362,38	13.717,19	0,00	
Direcció d'Espais Verds i Biodiversitat (5401.01)	98.129,31	71.049,74	13.362,38	13.717,19	0,00	
Recollida de mobles i trastos vells (020104)	98.129,31	71.049,74	13.362,38	13.717,19	0,00	
Direcció d'Espais Verds i Biodiversitat (5401.01)	98.129,31	71.049,74	13.362,38	13.717,19	0,00	
Recollida domiciliària d'escombraries (020105)	98.129,31	71.049,74	13.362,38	13.717,19	0,00	
Direcció d'Espais Verds i Biodiversitat (5401.01)	98.129,31	71.049,74	13.362,38	13.717,19	0,00	
Recollida pneumàtica (020106)	98.129,31	71.049,74	13.362,38	13.717,19	0,00	
Direcció d'Espais Verds i Biodiversitat (5401.01)	98.129,31	71.049,74	13.362,38	13.717,19	0,00	
Residus comerços (020103)	98.129,31	71.049,74	13.362,38	13.717,19	0,00	
Direcció d'Espais Verds i Biodiversitat (5401.01)	98.129,31	71.049,74	13.362,38	13.717,19	0,00	

MEDI AMBIENT I SERVEIS URBANS (0200)
COSTOS, INGRESSOS I TAXES DE COBERTURA PER FORMA, GERÈNCIA, SUBPROCÉS, ACTIVITAT I ORGANITZACIÓ

Forma / Gerència / Subprocés / Activitat / Tasca / Organització	Cost	Cost Directe	Cost Indirecte	Cost Indirecte Estructura	Ingrés	Taxa de Cobertura
Residus mercats municipals (020102)	98.129,31	71.049,74	13.362,38	13.717,19	0,00	
Direcció d'Espais Verds i Biodiversitat (5401.01)	98.129,31	71.049,74	13.362,38	13.717,19	0,00	
Serveis especials (0216)	3.354.832,51	2.429.039,66	456.831,27	468.961,57	0,00	
Equip de vigilància (021602)	3.354.832,51	2.429.039,66	456.831,27	468.961,57	0,00	
Direcció d'Espais Verds i Biodiversitat (5401.01)	3.354.832,51	2.429.039,66	456.831,27	468.961,57	0,00	
Xarxes (0209)	468.942,54	339.534,10	63.856,43	65.552,01	0,00	
Xarxa d'aigua freàtica (020902)	117.235,63	84.883,52	15.964,11	16.388,00	0,00	
Direcció d'Espais Verds i Biodiversitat (5401.01)	117.235,63	84.883,52	15.964,11	16.388,00	0,00	
Xarxa de drenatge urbà (020901)	117.235,63	84.883,52	15.964,11	16.388,00	0,00	
Direcció d'Espais Verds i Biodiversitat (5401.01)	117.235,63	84.883,52	15.964,11	16.388,00	0,00	
Xarxa de recollida pneumàtica (020904)	117.235,63	84.883,52	15.964,11	16.388,00	0,00	
Direcció d'Espais Verds i Biodiversitat (5401.01)	117.235,63	84.883,52	15.964,11	16.388,00	0,00	
Xarxa de reg (020903)	117.235,63	84.883,52	15.964,11	16.388,00	0,00	
Direcció d'Espais Verds i Biodiversitat (5401.01)	117.235,63	84.883,52	15.964,11	16.388,00	0,00	
Societat Mercantils (5)	17.303.080,24	14.908.094,38	313.787,08	2.081.198,77	1.645.859,44	9,51%
Barcelona Cicle de l'Aigua, SA (BCASA) (5505)	17.303.080,24	14.908.094,38	313.787,08	2.081.198,77	1.645.859,44	9,51%
·Genèrics Barcelona Cicle de l'Aigua, SA (BCASA)	17.303.080,24	14.908.094,38	313.787,08	2.081.198,77	1.645.859,44	9,51%
Actuacions (0210)	11.597.669,42	9.992.391,41	210.320,87	1.394.957,14	891.439,40	7,69%
Alerta hidrològica: Sistema del Parc Fluvial del Riu Besòs (021002)	338.369,20	291.534,22	6.136,24	40.698,74	0,00	
Canalitzacions de fibra òptica (021004)	661.513,19	569.950,60	11.996,38	79.566,21	745.771,91	112,74%
Fonts (021001)	9.877.810,23	8.510.584,55	179.131,65	1.188.094,04	0,00	
Gestió i manteniment del litoral (021003)	444.996,03	383.402,42	8.069,89	53.523,72	0,00	
Projectes de recerca (021005)	274.980,76	236.919,62	4.986,71	33.074,44	145.667,49	52,97%
Protecció del Medi Ambient (0211)	7.226,65	6.226,38	131,05	869,21	0,00	
Vigilància i incidències en platges (021105)	7.226,65	6.226,38	131,05	869,21	0,00	
Xarxes (0209)	5.698.184,17	4.909.476,60	103.335,16	685.372,42	754.420,04	13,24%
Xarxa d'aigua freàtica (020902)	1.009.371,06	869.660,13	18.304,69	121.406,23	0,00	
Xarxa de drenatge urbà (020901)	4.348.048,52	3.746.218,41	78.850,78	522.979,33	615.973,70	14,17%
Xarxa de recollida pneumàtica (020904)	119.393,57	102.867,84	2.165,17	14.360,55	138.446,34	115,96%
Xarxa de reg (020903)	221.371,03	190.730,22	4.014,51	26.626,31	0,00	
	455.457.838,30	383.914.313,87	17.722.837,52	455.457.838,30	81.853.916,65	17,97%

MEDI AMBIENT I SERVEIS URBANS (0200)
FINANÇAMENT PER FORMA, GERÈNCIA, SUBPROCÉS I ACTIVITAT

Forma / Gerència / Subprocés / Activitat / Tasca	Cost	Aportació Usuari	Aportació Altres	Aportació Teòrica Ajuntament	
Ajuntament (0)	366.926.695,86	58.930.075,50	11.292.408,22	296.704.212,14	80,86%
Gerència d'Ecologia Urbana (5000)	3.112.131,79	0,00	1.226.047,45	1.886.084,34	60,60%
-Genèrics Ecologia Urbana	3.112.131,79	0,00	1.226.047,45	1.886.084,34	60,60%
Actuacions (0210)	1.553.317,21	0,00	0,00	1.553.317,21	100,00%
Gestió i manteniment del litoral (021003)	1.553.317,21	0,00	0,00	1.553.317,21	100,00%
Agenda 21 escolar (0206)	162.781,46	0,00	975.578,99	0,00	0,00%
Subvencions (020601)	162.781,46	0,00	975.578,99	0,00	0,00%
Manteniment i renovació del mobiliari urbà (0212)	0,00	0,00	249.688,93	0,00	0,00%
Mobiliari urbà (021201)	0,00	0,00	249.688,93	0,00	0,00%
Protecció del Medi Ambient (0211)	290.423,28	0,00	0,00	290.423,28	100,00%
Altres actuacions en el Medi Ambient (021104)	41.489,04	0,00	0,00	41.489,04	100,00%
Caça, pesca i flora (021103)	41.489,04	0,00	0,00	41.489,04	100,00%
Gestió i conservació de zones forestals (021106)	41.489,04	0,00	0,00	41.489,04	100,00%
Reguardes i recorreguts forestals (021107)	41.489,04	0,00	0,00	41.489,04	100,00%
Residus i abocaments (021102)	41.489,04	0,00	0,00	41.489,04	100,00%
Vigilància i incidències en platges (021105)	41.489,04	0,00	0,00	41.489,04	100,00%
Vigilància i incidències en zones forestals (021101)	41.489,04	0,00	0,00	41.489,04	100,00%
Qualitat ambiental (0207)	1.105.609,83	0,00	0,00	1.105.609,83	100,00%
Assessorament i suport tècnic (020705)	157.944,26	0,00	0,00	157.944,26	100,00%
Campanyes de sensibilització acústica (020704)	157.944,26	0,00	0,00	157.944,26	100,00%
Control i vigilància en matèria de sensibilització acústica (020703)	157.944,26	0,00	0,00	157.944,26	100,00%
Episodis de contaminació atmosfèrica (020701)	157.944,26	0,00	0,00	157.944,26	100,00%
Gestió xarxa d'aparells de control (020706)	157.944,26	0,00	0,00	157.944,26	100,00%
Llicències mediambientals (020707)	157.944,26	0,00	0,00	157.944,26	100,00%
Mesures de reducció de contaminació de l'aire (020702)	157.944,26	0,00	0,00	157.944,26	100,00%
Gerència Adjunta de Medi Ambient i Serveis Urbans (5001)	363.814.564,08	58.930.075,50	10.066.360,77	294.818.127,81	81,04%
Cicle d l'Aigua	1.087.685,57	15.516.688,23	0,00	0,00	0,00%
Actuacions (0210)	0,00	25.792,81	0,00	0,00	0,00%
Fonts (021001)	0,00	25.792,81	0,00	0,00	0,00%
Xarxes (0209)	1.087.685,57	15.490.895,42	0,00	0,00	0,00%
Xarxa de drenatge urbà (020901)	0,00	15.490.895,42	0,00	0,00	0,00%

MEDI AMBIENT I SERVEIS URBANS (0200)
FINANÇAMENT PER FORMA, GERÈNCIA, SUBPROCÉS I ACTIVITAT

Forma / Gerència / Subprocés / Activitat / Tasca	Cost	Aportació Usuari	Aportació Altres	Aportació Teòrica Ajuntament	
Xarxa de reg (020903)	1.087.685,57	0,00	0,00	1.087.685,57	100,00%
Drets del Animals	3.163.313,15	130.962,98	0,00	3.032.350,17	95,86%
Animals (0203)	3.163.313,15	130.962,98	0,00	3.032.350,17	95,86%
Colònies de gats als espais públics (020307)	241.024,69	0,00	0,00	241.024,69	100,00%
Control població coloms (020304)	75.184,49	0,00	0,00	75.184,49	100,00%
Eixams d'abelles a la via pública (020306)	75.184,49	0,00	0,00	75.184,49	100,00%
Intervencions GUB segons Ordenança Protecció, Tinença i Venda d'Animals (OPTVA) (020308)	75.184,49	0,00	0,00	75.184,49	100,00%
Manteniment i neteja de les àrees d'esbarjo per a gossos (020309)	75.184,49	0,00	0,00	75.184,49	100,00%
Porcs senglars a la via pública (020305)	75.184,49	0,00	0,00	75.184,49	100,00%
Protecció i control d'animals: Centre d'Acollida d'Animals de Companyia de Barcelona (CAACB) (020302)	2.395.997,01	130.962,98	0,00	2.265.034,03	94,53%
Recollida animals morts (020301)	75.184,49	0,00	0,00	75.184,49	100,00%
Recollida de fauna urbana (020303)	75.184,49	0,00	0,00	75.184,49	100,00%
Energia i Qualitat Ambiental	26.295.880,84	13.167.942,57	29.381,91	13.098.556,36	49,81%
Actuacions (0210)	0,00	116.537,11	0,00	0,00	0,00%
Canalitzacions de fibra òptica (021004)	0,00	116.537,11	0,00	0,00	0,00%
Explotació i manteniment de l'enllumenat públic (0208)	23.750.353,30	13.051.405,46	28.585,98	10.670.361,86	44,93%
Enllumenat públic i ornamental (020802)	22.806.932,68	13.051.405,46	28.585,98	9.726.941,24	42,65%
Festes i actes cívics (020801)	943.420,62	0,00	0,00	943.420,62	100,00%
Qualitat ambiental (0207)	2.545.527,54	0,00	795,93	2.544.731,61	99,97%
Assessorament i suport tècnic (020705)	219.233,85	0,00	0,00	219.233,85	100,00%
Campanyes de sensibilització acústica (020704)	448.585,80	0,00	0,00	448.585,80	100,00%
Control i vigilància en matèria de sensibilització acústica (020703)	448.585,80	0,00	0,00	448.585,80	100,00%
Episodis de contaminació atmosfèrica (020701)	219.233,85	0,00	0,00	219.233,85	100,00%
Gestió xarxa d'aparells de control (020706)	771.420,56	0,00	0,00	771.420,56	100,00%
Llicències mediambientals (020707)	219.233,85	0,00	0,00	219.233,85	100,00%
Mesures de reducció de contaminació de l'aire (020702)	219.233,85	0,00	0,00	219.233,85	100,00%
Medi Ambient i Serveis Urbans	16.851.676,23	1.177.509,87	12.112,60	15.662.053,76	92,94%
Protecció del Medi Ambient (0211)	777.692,68	0,00	0,00	777.692,68	100,00%
Altres actuacions en el Medi Ambient (021104)	231.485,27	0,00	0,00	231.485,27	100,00%
Gestió i conservació de zones forestals (021106)	546.207,41	0,00	0,00	546.207,41	100,00%
Xarxes (0209)	16.073.983,55	0,00	0,00	16.073.983,55	100,00%
Xarxa de drenatge urbà (020901)	16.073.983,55	0,00	0,00	16.073.983,55	100,00%
Neteja i Gestió de Residus	316.416.008,28	28.936.971,85	10.024.866,26	277.454.170,17	87,69%

MEDI AMBIENT I SERVEIS URBANS (0200)
FINANÇAMENT PER FORMA, GERÈNCIA, SUBPROCÉS I ACTIVITAT

Forma / Gerència / Subprocés / Activitat / Tasca	Cost	Aportació Usuari	Aportació Altres	Aportació Teòrica Ajuntament	
Actuacions (0210)	2.822.521,67	0,00	0,00	2.822.521,67	100,00%
Gestió i manteniment del litoral (021003)	2.822.521,67	0,00	0,00	2.822.521,67	100,00%
Animals (0203)	241.146,74	0,00	0,00	241.146,74	100,00%
Recollida animals morts (020301)	241.146,74	0,00	0,00	241.146,74	100,00%
Gestió del verd (0213)	13.651.693,46	0,00	0,00	13.651.693,46	100,00%
Manteniment de l'espai verd urbà (021301)	13.651.693,46	0,00	0,00	13.651.693,46	100,00%
Informes i memòries (0219)	200.981,11	0,00	0,00	200.981,11	100,00%
Informes i memòries (021901)	200.981,11	0,00	0,00	200.981,11	100,00%
Neteja de l'espai públic (0202)	185.156.472,59	5.457.549,01	5.029,93	179.693.893,65	97,05%
Neteja de la via pública i l'espai públic (020201)	180.052.505,36	5.448.592,12	5.029,93	174.598.883,31	96,97%
Neteja de pintades (020202)	5.103.967,23	8.956,89	0,00	5.095.010,34	99,82%
Protecció del Medi Ambient (0211)	174.288,00	0,00	0,00	174.288,00	100,00%
Altres actuacions en el Medi Ambient (021104)	94.627,94	0,00	0,00	94.627,94	100,00%
Residus i abocaments (021102)	79.660,06	0,00	0,00	79.660,06	100,00%
Qualitat ambiental (0207)	34.553,57	0,00	0,00	34.553,57	100,00%
Assessorament i suport tècnic (020705)	34.553,57	0,00	0,00	34.553,57	100,00%
Recollida i gestió de residus (0201)	114.134.351,14	23.479.422,84	10.019.836,33	80.635.091,97	70,65%
Punts verds per tractament i selecció de residus (TERSA) (020101)	5.019.427,22	0,00	488.746,32	4.530.680,90	90,26%
Recollida de mobles i trastos vells (020104)	12.510.754,47	0,00	0,00	12.510.754,47	100,00%
Recollida domiciliària d'escombraries (020105)	67.822.597,24	0,00	8.486.571,61	59.336.025,63	87,49%
Recollida pneumàtica (020106)	7.016.547,72	0,00	0,00	7.016.547,72	100,00%
Residus comerços (020103)	17.875.754,34	23.479.422,84	0,00	0,00	0,00%
Residus mercats municipals (020102)	3.889.270,14	0,00	0,00	3.889.270,14	100,00%
Entitats Públiques Empresarials (4)	71.228.062,20	9.486.124,19	499.449,30	61.242.488,71	85,98%
Institut Municipal de Parcs i Jardins (IMPJ) (5401)	71.228.062,20	9.486.124,19	499.449,30	61.242.488,71	85,98%
Espais Verds i Biodiversitat	71.228.062,20	9.486.124,19	499.449,30	61.242.488,71	85,98%
Actuacions (0210)	4.600.969,73	6.463.747,09	0,00	0,00	0,00%
Gestió i manteniment del litoral (021003)	4.600.969,73	6.463.747,09	0,00	0,00	0,00%
Agenda 21 escolar (0206)	221.592,74	0,00	0,00	221.592,74	100,00%
Programes i activitats escolars (020602)	208.312,97	0,00	0,00	208.312,97	100,00%
Suport agenda 21 escolar (020603)	13.279,77	0,00	0,00	13.279,77	100,00%
Arbrat (0214)	10.529.972,64	0,00	0,00	10.529.972,64	100,00%

MEDI AMBIENT I SERVEIS URBANS (0200)
FINANÇAMENT PER FORMA, GERÈNCIA, SUBPROCÉS I ACTIVITAT

Forma / Gerència / Subprocés / Activitat / Tasca	Cost	Aportació Usuari	Aportació Altres	Aportació Teòrica Ajuntament	
Gestió de l'arbrat viari (021401)	10.529.972,64	0,00	0,00	10.529.972,64	100,00%
Biodiversitat (0215)	688.461,81	0,00	0,00	688.461,81	100,00%
Programa protecció amfibis (021501)	688.461,81	0,00	0,00	688.461,81	100,00%
Explotació i manteniment de l'enllumenat públic (0208)	378.498,39	0,00	0,00	378.498,39	100,00%
Festes i actes cívics (020801)	378.498,39	0,00	0,00	378.498,39	100,00%
Gestió del verd (0213)	38.792.396,53	2.594.583,62	498.224,47	35.699.588,44	92,03%
Jardineres (021302)	3.477.048,90	239.468,05	498.224,47	2.739.356,38	78,78%
Manteniment de l'espai verd urbà (021301)	35.315.347,63	2.355.115,57	0,00	32.960.232,06	93,33%
Gestió programa horts urbans (0204)	422.910,55	0,00	0,00	422.910,55	100,00%
Gestió del programa d'hortos urbans (020401)	422.910,55	0,00	0,00	422.910,55	100,00%
Manteniment i renovació del mobiliari urbà (0212)	5.644.841,07	9.130,50	0,00	5.635.710,57	99,84%
Àrees per a gent gran i gimnàstiques (021203)	930.686,83	0,00	0,00	930.686,83	100,00%
Jocs infantils (021202)	3.754.692,62	0,00	0,00	3.754.692,62	100,00%
Mobiliari urbà (021201)	959.461,62	0,00	0,00	959.461,62	100,00%
Maquinària i vehicles (0217)	4.663.059,00	0,00	0,00	4.663.059,00	100,00%
Maquinària i vehicles (021701)	4.663.059,00	0,00	0,00	4.663.059,00	100,00%
Neteja de l'espai públic (0202)	797.597,69	308.030,24	0,00	489.567,45	61,38%
Neteja de la via pública i l'espai públic (020201)	367.791,04	308.030,24	0,00	59.760,80	16,25%
Neteja de pintades (020202)	429.806,65	0,00	0,00	429.806,65	100,00%
Qualitat ambiental (0207)	75.211,18	0,00	0,00	75.211,18	100,00%
Llicències mediambientals (020707)	57.854,75	0,00	0,00	57.854,75	100,00%
Mesures de reducció de contaminació de l'aire (020702)	17.356,43	0,00	0,00	17.356,43	100,00%
Recollida i gestió de residus (0201)	588.775,84	0,00	0,00	588.775,84	100,00%
Punts verds per tractament i selecció de residus (TERSA) (020101)	98.129,31	0,00	0,00	98.129,31	100,00%
Recollida de mobles i trastos vells (020104)	98.129,31	0,00	0,00	98.129,31	100,00%
Recollida domiciliària d'escombraries (020105)	98.129,31	0,00	0,00	98.129,31	100,00%
Recollida pneumàtica (020106)	98.129,31	0,00	0,00	98.129,31	100,00%
Residus comerços (020103)	98.129,31	0,00	0,00	98.129,31	100,00%
Residus mercats municipals (020102)	98.129,31	0,00	0,00	98.129,31	100,00%
Serveis especials (0216)	3.354.832,51	0,00	0,00	3.354.832,51	100,00%
Equip de vigilància (021602)	3.354.832,51	0,00	0,00	3.354.832,51	100,00%
Xarxes (0209)	468.942,54	0,00	0,00	468.942,54	100,00%
Xarxa d'aigua freàtica (020902)	117.235,63	0,00	0,00	117.235,63	100,00%
Xarxa de drenatge urbà (020901)	117.235,63	0,00	0,00	117.235,63	100,00%

MEDI AMBIENT I SERVEIS URBANS (0200)
FINANÇAMENT PER FORMA, GERÈNCIA, SUBPROCÉS I ACTIVITAT

Forma / Gerència / Subprocés / Activitat / Tasca	Cost	Aportació Usuari	Aportació Altres	Aportació Teòrica Ajuntament	
Xarxa de recollida pneumàtica (020904)	117.235,63	0,00	0,00	117.235,63	100,00%
Xarxa de reg (020903)	117.235,63	0,00	0,00	117.235,63	100,00%
Societat Mercantils (5)	17.303.080,24	745.771,91	900.087,53	15.657.220,80	90,49%
Barcelona Cicle de l'Aigua, SA (BCASA) (5505)	17.303.080,24	745.771,91	900.087,53	15.657.220,80	90,49%
· Genèrics Barcelona Cicle de l'Aigua, SA (BCASA)	17.303.080,24	745.771,91	900.087,53	15.657.220,80	90,49%
Actuacions (0210)	11.597.669,42	745.771,91	145.667,49	10.706.230,02	92,31%
Alerta hidrològica: Sistema del Parc Fluvial del Riu Besós (021002)	338.369,20	0,00	0,00	338.369,20	100,00%
Canalitzacions de fibra òptica (021004)	661.513,19	745.771,91	0,00	0,00	0,00%
Fonts (021001)	9.877.810,23	0,00	0,00	9.877.810,23	100,00%
Gestió i manteniment del litoral (021003)	444.996,03	0,00	0,00	444.996,03	100,00%
Projectes de recerca (021005)	274.980,76	0,00	145.667,49	129.313,27	47,03%
Protecció del Medi Ambient (0211)	7.226,65	0,00	0,00	7.226,65	100,00%
Vigilància i incidències en platges (021105)	7.226,65	0,00	0,00	7.226,65	100,00%
Xarxes (0209)	5.698.184,17	0,00	754.420,04	4.943.764,13	86,76%
Xarxa d'aigua freàtica (020902)	1.009.371,06	0,00	0,00	1.009.371,06	100,00%
Xarxa de drenatge urbà (020901)	4.348.048,52	0,00	615.973,70	3.732.074,82	85,83%
Xarxa de recollida pneumàtica (020904)	119.393,57	0,00	138.446,34	0,00	0,00%
Xarxa de reg (020903)	221.371,03	0,00	0,00	221.371,03	100,00%
	455.457.838,30	69.161.971,60	12.691.945,05	373.603.921,65	82,03%

MEDI AMBIENT I SERVEIS URBANS (0200)
FINANÇAMENT PER FORMA, GERÈNCIA, SUBPROCÉS, ACTIVITAT I ORGANITZACIÓ

Forma / Gerència / Subprocés / Activitat / Tasca / Organització	Cost	Aportació Usuari	Aportació Altres	Aportació Teòrica Ajuntament	
Ajuntament (0)	366.926.695,86	58.930.075,50	11.292.408,22	296.704.212,14	80,86%
Gerència d'Ecologia Urbana (5000)	3.112.131,79	0,00	1.226.047,45	1.886.084,34	60,60%
- Genèrics Ecologia Urbana	3.112.131,79	0,00	1.226.047,45	1.886.084,34	60,60%
Actuacions (0210)	1.553.317,21	0,00	0,00	1.553.317,21	100,00%
Gestió i manteniment del litoral (021003)	1.553.317,21	0,00	0,00	1.553.317,21	100,00%
Direcció de Recursos i Control de Gestió (5000.02)	1.553.317,21	0,00	0,00	1.553.317,21	100,00%
Direcció de Serveis d'Estratègia i Cultura de Sostenibilitat (5000.0202)	1.553.317,21	0,00	0,00	1.553.317,21	100,00%
Agenda 21 escolar (0206)	162.781,46	0,00	975.578,99	0,00	0,00%
Subvencions (020601)	162.781,46	0,00	975.578,99	0,00	0,00%
Direcció de Recursos i Control de Gestió (5000.02)	162.781,46	0,00	975.578,99	0,00	0,00%
Direcció de Serveis d'Estratègia i Cultura de Sostenibilitat (5000.0202)	162.781,46	0,00	975.578,99	0,00	0,00%
Manteniment i renovació del mobiliari urbà (0212)	0,00	0,00	249.688,93	0,00	0,00%
Mobiliari urbà (021201)	0,00	0,00	249.688,93	0,00	0,00%
Direcció de Recursos i Control de Gestió (5000.02)	0,00	0,00	249.688,93	0,00	0,00%
Direcció de Serveis Tècnic-Jurídics (5000.0201)	0,00	0,00	249.688,93	0,00	0,00%
Departament de Tramitació Jurídica (5000.020101)	0,00	0,00	249.688,93	0,00	0,00%
Protecció del Medi Ambient (0211)	290.423,28	0,00	0,00	290.423,28	100,00%
Altres actuacions en el Medi Ambient (021104)	41.489,04	0,00	0,00	41.489,04	100,00%
Direcció de Recursos i Control de Gestió (5000.02)	41.489,04	0,00	0,00	41.489,04	100,00%
Direcció de Serveis d'Estratègia i Cultura de Sostenibilitat (5000.0202)	41.489,04	0,00	0,00	41.489,04	100,00%
Caça, pesca i flora (021103)	41.489,04	0,00	0,00	41.489,04	100,00%
Direcció de Recursos i Control de Gestió (5000.02)	41.489,04	0,00	0,00	41.489,04	100,00%
Direcció de Serveis d'Estratègia i Cultura de Sostenibilitat (5000.0202)	41.489,04	0,00	0,00	41.489,04	100,00%
Gestió i conservació de zones forestals (021106)	41.489,04	0,00	0,00	41.489,04	100,00%
Direcció de Recursos i Control de Gestió (5000.02)	41.489,04	0,00	0,00	41.489,04	100,00%
Direcció de Serveis d'Estratègia i Cultura de Sostenibilitat (5000.0202)	41.489,04	0,00	0,00	41.489,04	100,00%
Reguardes i recorreguts forestals (021107)	41.489,04	0,00	0,00	41.489,04	100,00%
Direcció de Recursos i Control de Gestió (5000.02)	41.489,04	0,00	0,00	41.489,04	100,00%
Direcció de Serveis d'Estratègia i Cultura de Sostenibilitat (5000.0202)	41.489,04	0,00	0,00	41.489,04	100,00%
Residus i abocaments (021102)	41.489,04	0,00	0,00	41.489,04	100,00%
Direcció de Recursos i Control de Gestió (5000.02)	41.489,04	0,00	0,00	41.489,04	100,00%
Direcció de Serveis d'Estratègia i Cultura de Sostenibilitat (5000.0202)	41.489,04	0,00	0,00	41.489,04	100,00%

MEDI AMBIENT I SERVEIS URBANS (0200)
FINANÇAMENT PER FORMA, GERÈNCIA, SUBPROCÉS, ACTIVITAT I ORGANITZACIÓ

Forma / Gerència / Subprocés / Activitat / Tasca / Organització	Cost	Aportació Usuari	Aportació Altres	Aportació Teòrica Ajuntament	
Vigilància i incidències en platges (021105)	41.489,04	0,00	0,00	41.489,04	100,00%
Direcció de Recursos i Control de Gestió (5000.02)	41.489,04	0,00	0,00	41.489,04	100,00%
Direcció de Serveis d'Estratègia i Cultura de Sostenibilitat (5000.0202)	41.489,04	0,00	0,00	41.489,04	100,00%
Vigilància i incidències en zones forestals (021101)	41.489,04	0,00	0,00	41.489,04	100,00%
Direcció de Recursos i Control de Gestió (5000.02)	41.489,04	0,00	0,00	41.489,04	100,00%
Direcció de Serveis d'Estratègia i Cultura de Sostenibilitat (5000.0202)	41.489,04	0,00	0,00	41.489,04	100,00%
Qualitat ambiental (0207)	1.105.609,83	0,00	0,00	1.105.609,83	100,00%
Assessorament i suport tècnic (020705)	157.944,26	0,00	0,00	157.944,26	100,00%
Direcció de Recursos i Control de Gestió (5000.02)	157.944,26	0,00	0,00	157.944,26	100,00%
Direcció de Serveis d'Estratègia i Cultura de Sostenibilitat (5000.0202)	157.944,26	0,00	0,00	157.944,26	100,00%
Campanyes de sensibilització acústica (020704)	157.944,26	0,00	0,00	157.944,26	100,00%
Direcció de Recursos i Control de Gestió (5000.02)	157.944,26	0,00	0,00	157.944,26	100,00%
Direcció de Serveis d'Estratègia i Cultura de Sostenibilitat (5000.0202)	157.944,26	0,00	0,00	157.944,26	100,00%
Control i vigilància en matèria de sensibilització acústica (020703)	157.944,26	0,00	0,00	157.944,26	100,00%
Direcció de Recursos i Control de Gestió (5000.02)	157.944,26	0,00	0,00	157.944,26	100,00%
Direcció de Serveis d'Estratègia i Cultura de Sostenibilitat (5000.0202)	157.944,26	0,00	0,00	157.944,26	100,00%
Episodis de contaminació atmosfèrica (020701)	157.944,26	0,00	0,00	157.944,26	100,00%
Direcció de Recursos i Control de Gestió (5000.02)	157.944,26	0,00	0,00	157.944,26	100,00%
Direcció de Serveis d'Estratègia i Cultura de Sostenibilitat (5000.0202)	157.944,26	0,00	0,00	157.944,26	100,00%
Gestió xarxa d'aparells de control (020706)	157.944,26	0,00	0,00	157.944,26	100,00%
Direcció de Recursos i Control de Gestió (5000.02)	157.944,26	0,00	0,00	157.944,26	100,00%
Direcció de Serveis d'Estratègia i Cultura de Sostenibilitat (5000.0202)	157.944,26	0,00	0,00	157.944,26	100,00%
Llicències mediambientals (020707)	157.944,26	0,00	0,00	157.944,26	100,00%
Direcció de Recursos i Control de Gestió (5000.02)	157.944,26	0,00	0,00	157.944,26	100,00%
Direcció de Serveis d'Estratègia i Cultura de Sostenibilitat (5000.0202)	157.944,26	0,00	0,00	157.944,26	100,00%
Mesures de reducció de contaminació de l'aire (020702)	157.944,26	0,00	0,00	157.944,26	100,00%
Direcció de Recursos i Control de Gestió (5000.02)	157.944,26	0,00	0,00	157.944,26	100,00%
Direcció de Serveis d'Estratègia i Cultura de Sostenibilitat (5000.0202)	157.944,26	0,00	0,00	157.944,26	100,00%
Gerència Adjunta de Medi Ambient i Serveis Urbans (5001)	363.814.564,08	58.930.075,50	10.066.360,77	294.818.127,81	81,04%
Cicle d l'Aigua	1.087.685,57	15.516.688,23	0,00	0,00	0,00%
Actuacions (0210)	0,00	25.792,81	0,00	0,00	0,00%
Fonts (021001)	0,00	25.792,81	0,00	0,00	0,00%
Departament de Cicle d l'Aigua (5001.000001)	0,00	25.792,81	0,00	0,00	0,00%

MEDI AMBIENT I SERVEIS URBANS (0200)
FINANÇAMENT PER FORMA, GERÈNCIA, SUBPROCÉS, ACTIVITAT I ORGANITZACIÓ

Forma / Gerència / Subprocés / Activitat / Tasca / Organització	Cost	Aportació Usuari	Aportació Altres	Aportació Teòrica Ajuntament	
Xarxes (0209)	1.087.685,57	15.490.895,42	0,00	0,00	0,00%
Xarxa de drenatge urbà (020901)	0,00	15.490.895,42	0,00	0,00	0,00%
Departament de Cicle d l'Aigua (5001.000001)	0,00	15.490.895,42	0,00	0,00	0,00%
Xarxa de reg (020903)	1.087.685,57	0,00	0,00	1.087.685,57	100,00%
Departament de Cicle d l'Aigua (5001.000001)	1.087.685,57	0,00	0,00	1.087.685,57	100,00%
Drets del Animals	3.163.313,15	130.962,98	0,00	3.032.350,17	95,86%
Animals (0203)	3.163.313,15	130.962,98	0,00	3.032.350,17	95,86%
Colònies de gats als espais públics (020307)	241.024,69	0,00	0,00	241.024,69	100,00%
Direcció de Serveis de Drets dels Animals (5001.0003)	241.024,69	0,00	0,00	241.024,69	100,00%
Departament de Gestió i Protecció dels Animals (5001.000301)	165.840,20	0,00	0,00	165.840,20	100,00%
Control població coloms (020304)	75.184,49	0,00	0,00	75.184,49	100,00%
Direcció de Serveis de Drets dels Animals (5001.0003)	75.184,49	0,00	0,00	75.184,49	100,00%
Eixams d'abelles a la via pública (020306)	75.184,49	0,00	0,00	75.184,49	100,00%
Direcció de Serveis de Drets dels Animals (5001.0003)	75.184,49	0,00	0,00	75.184,49	100,00%
Intervencions GUB segons Ordenança Protecció, Tinença i Venda d'Animals (OPTVA) (020308)	75.184,49	0,00	0,00	75.184,49	100,00%
Direcció de Serveis de Drets dels Animals (5001.0003)	75.184,49	0,00	0,00	75.184,49	100,00%
Manteniment i neteja de les àrees d'esbarjo per a gossos (020309)	75.184,49	0,00	0,00	75.184,49	100,00%
Direcció de Serveis de Drets dels Animals (5001.0003)	75.184,49	0,00	0,00	75.184,49	100,00%
Porcs senglars a la via pública (020305)	75.184,49	0,00	0,00	75.184,49	100,00%
Direcció de Serveis de Drets dels Animals (5001.0003)	75.184,49	0,00	0,00	75.184,49	100,00%
Protecció i control d'animals: Centre d'Acollida d'Animals de Companyia de Barcelona (CAACB) (020302)	2.395.997,01	130.962,98	0,00	2.265.034,03	94,53%
Direcció de Serveis de Drets dels Animals (5001.0003)	2.395.997,01	130.962,98	0,00	2.265.034,03	94,53%
Departament de Gestió i Protecció dels Animals (5001.000301)	0,00	130.962,98	0,00	0,00	0,00%
Recollida animals morts (020301)	75.184,49	0,00	0,00	75.184,49	100,00%
Direcció de Serveis de Drets dels Animals (5001.0003)	75.184,49	0,00	0,00	75.184,49	100,00%
Recollida de fauna urbana (020303)	75.184,49	0,00	0,00	75.184,49	100,00%
Direcció de Serveis de Drets dels Animals (5001.0003)	75.184,49	0,00	0,00	75.184,49	100,00%
Energia i Qualitat Ambiental	26.295.880,84	13.167.942,57	29.381,91	13.098.556,36	49,81%
Actuacions (0210)	0,00	116.537,11	0,00	0,00	0,00%
Canalitzacions de fibra òptica (021004)	0,00	116.537,11	0,00	0,00	0,00%
Direcció de Serveis d'Energia i Qualitat Ambiental (5001.0001)	0,00	116.537,11	0,00	0,00	0,00%
Explotació i manteniment de l'enllumenat públic (0208)	23.750.353,30	13.051.405,46	28.585,98	10.670.361,86	44,93%
Enllumenat públic i ornamental (020802)	22.806.932,68	13.051.405,46	28.585,98	9.726.941,24	42,65%

MEDI AMBIENT I SERVEIS URBANS (0200)
FINANÇAMENT PER FORMA, GERÈNCIA, SUBPROCÉS, ACTIVITAT I ORGANITZACIÓ

Forma / Gerència / Subprocés / Activitat / Tasca / Organització	Cost	Aportació Usuari	Aportació Altres	Aportació Teòrica Ajuntament	
Direcció de Serveis d'Energia i Qualitat Ambiental (5001.0001)	22.806.932,68	13.051.405,46	28.585,98	9.726.941,24	42,65%
Departament d'Enllumenat (5001.000102)	22.210.968,62	13.051.405,46	28.585,98	9.130.977,18	41,11%
Festes i actes cívics (020801)	943.420,62	0,00	0,00	943.420,62	100,00%
Direcció de Serveis d'Energia i Qualitat Ambiental (5001.0001)	943.420,62	0,00	0,00	943.420,62	100,00%
Departament d'Enllumenat (5001.000102)	347.456,56	0,00	0,00	347.456,56	100,00%
Qualitat ambiental (0207)	2.545.527,54	0,00	795,93	2.544.731,61	99,97%
Direcció de Serveis d'Energia i Qualitat Ambiental (5001.0001)	0,00	0,00	795,93	0,00	0,00%
Departament de Qualitat Ambiental (5001.000104)	0,00	0,00	795,93	0,00	0,00%
Assessorament i suport tècnic (020705)	219.233,85	0,00	0,00	219.233,85	100,00%
Direcció de Serveis d'Energia i Qualitat Ambiental (5001.0001)	219.233,85	0,00	0,00	219.233,85	100,00%
Departament de Qualitat Ambiental (5001.000104)	152.283,71	0,00	0,00	152.283,71	100,00%
Campanyes de sensibilització acústica (020704)	448.585,80	0,00	0,00	448.585,80	100,00%
Direcció de Serveis d'Energia i Qualitat Ambiental (5001.0001)	448.585,80	0,00	0,00	448.585,80	100,00%
Departament de Qualitat Ambiental (5001.000104)	381.635,66	0,00	0,00	381.635,66	100,00%
Control i vigilància en matèria de sensibilització acústica (020703)	448.585,80	0,00	0,00	448.585,80	100,00%
Direcció de Serveis d'Energia i Qualitat Ambiental (5001.0001)	448.585,80	0,00	0,00	448.585,80	100,00%
Departament de Qualitat Ambiental (5001.000104)	381.635,66	0,00	0,00	381.635,66	100,00%
Episodis de contaminació atmosfèrica (020701)	219.233,85	0,00	0,00	219.233,85	100,00%
Direcció de Serveis d'Energia i Qualitat Ambiental (5001.0001)	219.233,85	0,00	0,00	219.233,85	100,00%
Departament de Qualitat Ambiental (5001.000104)	152.283,71	0,00	0,00	152.283,71	100,00%
Gestió xarxa d'aparells de control (020706)	771.420,56	0,00	0,00	771.420,56	100,00%
Direcció de Serveis d'Energia i Qualitat Ambiental (5001.0001)	771.420,56	0,00	0,00	771.420,56	100,00%
Departament de Qualitat Ambiental (5001.000104)	704.470,42	0,00	0,00	704.470,42	100,00%
Llicències mediambientals (020707)	219.233,85	0,00	0,00	219.233,85	100,00%
Direcció de Serveis d'Energia i Qualitat Ambiental (5001.0001)	219.233,85	0,00	0,00	219.233,85	100,00%
Departament de Qualitat Ambiental (5001.000104)	152.283,71	0,00	0,00	152.283,71	100,00%
Mesures de reducció de contaminació de l'aire (020702)	219.233,85	0,00	0,00	219.233,85	100,00%
Direcció de Serveis d'Energia i Qualitat Ambiental (5001.0001)	219.233,85	0,00	0,00	219.233,85	100,00%
Departament de Qualitat Ambiental (5001.000104)	152.283,71	0,00	0,00	152.283,71	100,00%
Medi Ambient i Serveis Urbans	16.851.676,23	1.177.509,87	12.112,60	15.662.053,76	92,94%
Protecció del Medi Ambient (0211)	777.692,68	0,00	0,00	777.692,68	100,00%
Altres actuacions en el Medi Ambient (021104)	231.485,27	0,00	0,00	231.485,27	100,00%
Gestió i conservació de zones forestals (021106)	546.207,41	0,00	0,00	546.207,41	100,00%
Xarxes (0209)	16.073.983,55	0,00	0,00	16.073.983,55	100,00%

MEDI AMBIENT I SERVEIS URBANS (0200)

FINANÇAMENT PER FORMA, GERÈNCIA, SUBPROCÉS, ACTIVITAT I ORGANITZACIÓ

Forma / Gerència / Subprocés / Activitat / Tasca / Organització	Cost	Aportació Usuari	Aportació Altres	Aportació Teòrica Ajuntament	
Xarxa de drenatge urbà (020901)	16.073.983,55	0,00	0,00	16.073.983,55	100,00%
Neteja i Gestió de Residus	316.416.008,28	28.936.971,85	10.024.866,26	277.454.170,17	87,69%
Actuacions (0210)	2.822.521,67	0,00	0,00	2.822.521,67	100,00%
Gestió i manteniment del litoral (021003)	2.822.521,67	0,00	0,00	2.822.521,67	100,00%
Direcció de Serveis de Neteja i Gestió de Residus (5001.0002)	2.822.521,67	0,00	0,00	2.822.521,67	100,00%
Departament de Gestió Operativa (5001.000201)	2.822.521,67	0,00	0,00	2.822.521,67	100,00%
Animals (0203)	241.146,74	0,00	0,00	241.146,74	100,00%
Recollida animals morts (020301)	241.146,74	0,00	0,00	241.146,74	100,00%
Direcció de Serveis de Neteja i Gestió de Residus (5001.0002)	241.146,74	0,00	0,00	241.146,74	100,00%
Departament de Gestió Operativa (5001.000201)	241.146,74	0,00	0,00	241.146,74	100,00%
Gestió del verd (0213)	13.651.693,46	0,00	0,00	13.651.693,46	100,00%
Manteniment de l'espai verd urbà (021301)	13.651.693,46	0,00	0,00	13.651.693,46	100,00%
Direcció de Serveis de Neteja i Gestió de Residus (5001.0002)	13.651.693,46	0,00	0,00	13.651.693,46	100,00%
Departament de Gestió Operativa (5001.000201)	13.651.693,46	0,00	0,00	13.651.693,46	100,00%
Informes i memòries (0219)	200.981,11	0,00	0,00	200.981,11	100,00%
Informes i memòries (021901)	200.981,11	0,00	0,00	200.981,11	100,00%
Direcció de Serveis de Neteja i Gestió de Residus (5001.0002)	200.981,11	0,00	0,00	200.981,11	100,00%
Departament de Control i Avaluació de Neteja (5001.000203)	42.309,84	0,00	0,00	42.309,84	100,00%
Departament de Gestió de Residus (5001.000202)	31.180,01	0,00	0,00	31.180,01	100,00%
Departament de Gestió Operativa (5001.000201)	82.349,56	0,00	0,00	82.349,56	100,00%
Neteja de l'espai públic (0202)	185.156.472,59	5.457.549,01	5.029,93	179.693.893,65	97,05%
Neteja de la via pública i l'espai públic (020201)	180.052.505,36	5.448.592,12	5.029,93	174.598.883,31	96,97%
Direcció de Serveis de Neteja i Gestió de Residus (5001.0002)	180.052.505,36	5.448.592,12	5.029,93	174.598.883,31	96,97%
Departament de Control i Avaluació de Neteja (5001.000203)	236.387,69	0,00	0,00	236.387,69	100,00%
Departament de Gestió Operativa (5001.000201)	179.737.233,68	0,00	0,00	179.737.233,68	100,00%
Neteja de pintades (020202)	5.103.967,23	8.956,89	0,00	5.095.010,34	99,82%
Direcció de Serveis de Neteja i Gestió de Residus (5001.0002)	5.103.967,23	8.956,89	0,00	5.095.010,34	99,82%
Departament de Control i Avaluació de Neteja (5001.000203)	230.779,67	0,00	0,00	230.779,67	100,00%
Departament de Gestió Operativa (5001.000201)	4.779.210,42	0,00	0,00	4.779.210,42	100,00%
Protecció del Medi Ambient (0211)	174.288,00	0,00	0,00	174.288,00	100,00%
Altres actuacions en el Medi Ambient (021104)	94.627,94	0,00	0,00	94.627,94	100,00%
Direcció de Serveis de Neteja i Gestió de Residus (5001.0002)	94.627,94	0,00	0,00	94.627,94	100,00%
Departament de Gestió de Residus (5001.000202)	94.627,94	0,00	0,00	94.627,94	100,00%
Residus i abocaments (021102)	79.660,06	0,00	0,00	79.660,06	100,00%

MEDI AMBIENT I SERVEIS URBANS (0200)
FINANÇAMENT PER FORMA, GERÈNCIA, SUBPROCÉS, ACTIVITAT I ORGANITZACIÓ

Forma / Gerència / Subprocés / Activitat / Tasca / Organització	Cost	Aportació Usuari	Aportació Altres	Aportació Teòrica Ajuntament	
Direcció de Serveis de Neteja i Gestió de Residus (5001.0002)	79.660,06	0,00	0,00	79.660,06	100,00%
Departament de Control i Avaluació de Neteja (5001.000203)	79.660,06	0,00	0,00	79.660,06	100,00%
Qualitat ambiental (0207)	34.553,57	0,00	0,00	34.553,57	100,00%
Assessorament i suport tècnic (020705)	34.553,57	0,00	0,00	34.553,57	100,00%
Direcció de Serveis de Neteja i Gestió de Residus (5001.0002)	34.553,57	0,00	0,00	34.553,57	100,00%
Departament de Gestió de Residus (5001.000202)	34.553,57	0,00	0,00	34.553,57	100,00%
Recollida i gestió de residus (0201)	114.134.351,14	23.479.422,84	10.019.836,33	80.635.091,97	70,65%
Direcció de Serveis de Neteja i Gestió de Residus (5001.0002)	0,00	0,00	1.044.518,40	0,00	0,00%
Punts verds per tractament i selecció de residus (TERSA) (020101)	5.019.427,22	0,00	488.746,32	4.530.680,90	90,26%
Direcció de Serveis de Neteja i Gestió de Residus (5001.0002)	5.019.427,22	0,00	488.746,32	4.530.680,90	90,26%
Departament de Control i Avaluació de Neteja (5001.000203)	26.249,02	0,00	0,00	26.249,02	100,00%
Departament de Gestió de Residus (5001.000202)	4.926.513,90	0,00	488.746,32	4.437.767,58	90,08%
Departament de Gestió Operativa (5001.000201)	40.776,29	0,00	0,00	40.776,29	100,00%
Recollida de mobles i trastos vells (020104)	12.510.754,47	0,00	0,00	12.510.754,47	100,00%
Direcció de Serveis de Neteja i Gestió de Residus (5001.0002)	12.510.754,47	0,00	0,00	12.510.754,47	100,00%
Departament de Control i Avaluació de Neteja (5001.000203)	26.249,02	0,00	0,00	26.249,02	100,00%
Departament de Gestió de Residus (5001.000202)	8.804,44	0,00	0,00	8.804,44	100,00%
Departament de Gestió Operativa (5001.000201)	12.449.813,01	0,00	0,00	12.449.813,01	100,00%
Recollida domiciliària d'escombraries (020105)	67.822.597,24	0,00	8.486.571,61	59.336.025,63	87,49%
Direcció de Serveis de Neteja i Gestió de Residus (5001.0002)	67.822.597,24	0,00	8.486.571,61	59.336.025,63	87,49%
Departament de Control i Avaluació de Neteja (5001.000203)	26.249,02	0,00	0,00	26.249,02	100,00%
Departament de Gestió de Residus (5001.000202)	8.804,44	0,00	8.486.571,61	0,00	0,00%
Departament de Gestió Operativa (5001.000201)	67.761.655,78	0,00	0,00	67.761.655,78	100,00%
Recollida pneumàtica (020106)	7.016.547,72	0,00	0,00	7.016.547,72	100,00%
Direcció de Serveis de Neteja i Gestió de Residus (5001.0002)	7.016.547,72	0,00	0,00	7.016.547,72	100,00%
Departament de Control i Avaluació de Neteja (5001.000203)	26.249,02	0,00	0,00	26.249,02	100,00%
Departament de Gestió de Residus (5001.000202)	8.804,44	0,00	0,00	8.804,44	100,00%
Departament de Gestió Operativa (5001.000201)	6.955.606,26	0,00	0,00	6.955.606,26	100,00%
Residus comerços (020103)	17.875.754,34	23.479.422,84	0,00	0,00	0,00%
Direcció de Serveis de Neteja i Gestió de Residus (5001.0002)	17.875.754,34	23.479.422,84	0,00	0,00	0,00%
Departament de Control i Avaluació de Neteja (5001.000203)	26.249,02	0,00	0,00	26.249,02	100,00%
Departament de Gestió de Residus (5001.000202)	840.284,38	23.479.422,84	0,00	0,00	0,00%
Departament de Gestió Operativa (5001.000201)	16.983.332,94	0,00	0,00	16.983.332,94	100,00%
Residus mercats municipals (020102)	3.889.270,14	0,00	0,00	3.889.270,14	100,00%

MEDI AMBIENT I SERVEIS URBANS (0200)
FINANÇAMENT PER FORMA, GERÈNCIA, SUBPROCÉS, ACTIVITAT I ORGANITZACIÓ

Forma / Gerència / Subprocés / Activitat / Tasca / Organització	Cost	Aportació Usuari	Aportació Altres	Aportació Teòrica Ajuntament	
Direcció de Serveis de Neteja i Gestió de Residus (5001.0002)	3.889.270,14	0,00	0,00	3.889.270,14	100,00%
Departament de Control i Avaluació de Neteja (5001.000203)	26.249,02	0,00	0,00	26.249,02	100,00%
Departament de Gestió de Residus (5001.000202)	8.804,44	0,00	0,00	8.804,44	100,00%
Departament de Gestió Operativa (5001.000201)	3.828.328,68	0,00	0,00	3.828.328,68	100,00%
Entitats Públiques Empresariales (4)	71.228.062,20	9.486.124,19	499.449,30	61.242.488,71	85,98%
Institut Municipal de Parcs i Jardins (IMPJ) (5401)	71.228.062,20	9.486.124,19	499.449,30	61.242.488,71	85,98%
Espais Verds i Biodiversitat	71.228.062,20	9.486.124,19	499.449,30	61.242.488,71	85,98%
Direcció d'Espais Verds i Biodiversitat (5401.01)	0,00	110.632,74	1.224,83	0,00	0,00%
Actuacions (0210)	4.600.969,73	6.463.747,09	0,00	0,00	0,00%
Gestió i manteniment del litoral (021003)	4.600.969,73	6.463.747,09	0,00	0,00	0,00%
Direcció d'Espais Verds i Biodiversitat (5401.01)	4.600.969,73	6.463.747,09	0,00	0,00	0,00%
Agenda 21 escolar (0206)	221.592,74	0,00	0,00	221.592,74	100,00%
Programes i activitats escolars (020602)	208.312,97	0,00	0,00	208.312,97	100,00%
Direcció d'Espais Verds i Biodiversitat (5401.01)	208.312,97	0,00	0,00	208.312,97	100,00%
Suport agenda 21 escolar (020603)	13.279,77	0,00	0,00	13.279,77	100,00%
Direcció d'Espais Verds i Biodiversitat (5401.01)	13.279,77	0,00	0,00	13.279,77	100,00%
Arbrat (0214)	10.529.972,64	0,00	0,00	10.529.972,64	100,00%
Gestió de l'arbrat viari (021401)	10.529.972,64	0,00	0,00	10.529.972,64	100,00%
Direcció d'Espais Verds i Biodiversitat (5401.01)	10.529.972,64	0,00	0,00	10.529.972,64	100,00%
Biodiversitat (0215)	688.461,81	0,00	0,00	688.461,81	100,00%
Programa protecció amfibis (021501)	688.461,81	0,00	0,00	688.461,81	100,00%
Direcció d'Espais Verds i Biodiversitat (5401.01)	688.461,81	0,00	0,00	688.461,81	100,00%
Explotació i manteniment de l'enllumenat públic (0208)	378.498,39	0,00	0,00	378.498,39	100,00%
Festes i actes cívics (020801)	378.498,39	0,00	0,00	378.498,39	100,00%
Direcció d'Espais Verds i Biodiversitat (5401.01)	378.498,39	0,00	0,00	378.498,39	100,00%
Gestió del verd (0213)	38.792.396,53	2.594.583,62	498.224,47	35.699.588,44	92,03%
Jardiners (021302)	3.477.048,90	239.468,05	498.224,47	2.739.356,38	78,78%
Direcció d'Espais Verds i Biodiversitat (5401.01)	3.477.048,90	239.468,05	498.224,47	2.739.356,38	78,78%
Manteniment de l'espai verd urbà (021301)	35.315.347,63	2.355.115,57	0,00	32.960.232,06	93,33%
Direcció d'Espais Verds i Biodiversitat (5401.01)	35.315.347,63	2.355.115,57	0,00	32.960.232,06	93,33%
Gestió programa horts urbans (0204)	422.910,55	0,00	0,00	422.910,55	100,00%
Gestió del programa d'hortos urbans (020401)	422.910,55	0,00	0,00	422.910,55	100,00%

MEDI AMBIENT I SERVEIS URBANS (0200)

FINANÇAMENT PER FORMA, GERÈNCIA, SUBPROCÉS, ACTIVITAT I ORGANITZACIÓ

Forma / Gerència / Subprocés / Activitat / Tasca / Organització	Cost	Aportació Usuari	Aportació Altres	Aportació Teòrica Ajuntament	
Direcció d'Espais Verds i Biodiversitat (5401.01)	422.910,55	0,00	0,00	422.910,55	100,00%
Manteniment i renovació del mobiliari urbà (0212)	5.644.841,07	9.130,50	0,00	5.635.710,57	99,84%
Direcció d'Espais Verds i Biodiversitat (5401.01)	0,00	9.130,50	0,00	0,00	0,00%
Àrees per a gent gran i gimnàstiques (021203)	930.686,83	0,00	0,00	930.686,83	100,00%
Direcció d'Espais Verds i Biodiversitat (5401.01)	930.686,83	0,00	0,00	930.686,83	100,00%
Jocs infantils (021202)	3.754.692,62	0,00	0,00	3.754.692,62	100,00%
Direcció d'Espais Verds i Biodiversitat (5401.01)	3.754.692,62	0,00	0,00	3.754.692,62	100,00%
Mobiliari urbà (021201)	959.461,62	0,00	0,00	959.461,62	100,00%
Direcció d'Espais Verds i Biodiversitat (5401.01)	959.461,62	0,00	0,00	959.461,62	100,00%
Maquinària i vehicles (0217)	4.663.059,00	0,00	0,00	4.663.059,00	100,00%
Maquinària i vehicles (021701)	4.663.059,00	0,00	0,00	4.663.059,00	100,00%
Direcció d'Espais Verds i Biodiversitat (5401.01)	4.663.059,00	0,00	0,00	4.663.059,00	100,00%
Neteja de l'espai públic (0202)	797.597,69	308.030,24	0,00	489.567,45	61,38%
Neteja de la via pública i l'espai públic (020201)	367.791,04	308.030,24	0,00	59.760,80	16,25%
Direcció d'Espais Verds i Biodiversitat (5401.01)	367.791,04	308.030,24	0,00	59.760,80	16,25%
Neteja de pintades (020202)	429.806,65	0,00	0,00	429.806,65	100,00%
Direcció d'Espais Verds i Biodiversitat (5401.01)	429.806,65	0,00	0,00	429.806,65	100,00%
Qualitat ambiental (0207)	75.211,18	0,00	0,00	75.211,18	100,00%
Llicències mediambientals (020707)	57.854,75	0,00	0,00	57.854,75	100,00%
Direcció d'Espais Verds i Biodiversitat (5401.01)	57.854,75	0,00	0,00	57.854,75	100,00%
Mesures de reducció de contaminació de l'aire (020702)	17.356,43	0,00	0,00	17.356,43	100,00%
Direcció d'Espais Verds i Biodiversitat (5401.01)	17.356,43	0,00	0,00	17.356,43	100,00%
Recollida i gestió de residus (0201)	588.775,84	0,00	0,00	588.775,84	100,00%
Punts verds per tractament i selecció de residus (TERSA) (020101)	98.129,31	0,00	0,00	98.129,31	100,00%
Direcció d'Espais Verds i Biodiversitat (5401.01)	98.129,31	0,00	0,00	98.129,31	100,00%
Recollida de mobles i trastos vells (020104)	98.129,31	0,00	0,00	98.129,31	100,00%
Direcció d'Espais Verds i Biodiversitat (5401.01)	98.129,31	0,00	0,00	98.129,31	100,00%
Recollida domiciliària d'escombraries (020105)	98.129,31	0,00	0,00	98.129,31	100,00%
Direcció d'Espais Verds i Biodiversitat (5401.01)	98.129,31	0,00	0,00	98.129,31	100,00%
Recollida pneumàtica (020106)	98.129,31	0,00	0,00	98.129,31	100,00%
Direcció d'Espais Verds i Biodiversitat (5401.01)	98.129,31	0,00	0,00	98.129,31	100,00%
Residus comerços (020103)	98.129,31	0,00	0,00	98.129,31	100,00%
Direcció d'Espais Verds i Biodiversitat (5401.01)	98.129,31	0,00	0,00	98.129,31	100,00%
Residus mercats municipals (020102)	98.129,31	0,00	0,00	98.129,31	100,00%

MEDI AMBIENT I SERVEIS URBANS (0200)
FINANÇAMENT PER FORMA, GERÈNCIA, SUBPROCÉS, ACTIVITAT I ORGANITZACIÓ

Forma / Gerència / Subprocés / Activitat / Tasca / Organització	Cost	Aportació Usuari	Aportació Altres	Aportació Teòrica Ajuntament	
Direcció d'Espais Verds i Biodiversitat (5401.01)	98.129,31	0,00	0,00	98.129,31	100,00%
Serveis especials (0216)	3.354.832,51	0,00	0,00	3.354.832,51	100,00%
Equip de vigilància (021602)	3.354.832,51	0,00	0,00	3.354.832,51	100,00%
Direcció d'Espais Verds i Biodiversitat (5401.01)	3.354.832,51	0,00	0,00	3.354.832,51	100,00%
Xarxes (0209)	468.942,54	0,00	0,00	468.942,54	100,00%
Xarxa d'aigua freàtica (020902)	117.235,63	0,00	0,00	117.235,63	100,00%
Direcció d'Espais Verds i Biodiversitat (5401.01)	117.235,63	0,00	0,00	117.235,63	100,00%
Xarxa de drenatge urbà (020901)	117.235,63	0,00	0,00	117.235,63	100,00%
Direcció d'Espais Verds i Biodiversitat (5401.01)	117.235,63	0,00	0,00	117.235,63	100,00%
Xarxa de recollida pneumàtica (020904)	117.235,63	0,00	0,00	117.235,63	100,00%
Direcció d'Espais Verds i Biodiversitat (5401.01)	117.235,63	0,00	0,00	117.235,63	100,00%
Xarxa de reg (020903)	117.235,63	0,00	0,00	117.235,63	100,00%
Direcció d'Espais Verds i Biodiversitat (5401.01)	117.235,63	0,00	0,00	117.235,63	100,00%
Societat Mercantils (5)	17.303.080,24	745.771,91	900.087,53	15.657.220,80	90,49%
Barcelona Cicle de l'Aigua, SA (BCASA) (5505)	17.303.080,24	745.771,91	900.087,53	15.657.220,80	90,49%
-Genèrics Barcelona Cicle de l'Aigua, SA (BCASA)	17.303.080,24	745.771,91	900.087,53	15.657.220,80	90,49%
Actuacions (0210)	11.597.669,42	745.771,91	145.667,49	10.706.230,02	92,31%
Alerta hidrològica: Sistema del Parc Fluvial del Riu Besòs (021002)	338.369,20	0,00	0,00	338.369,20	100,00%
Canalitzacions de fibra òptica (021004)	661.513,19	745.771,91	0,00	0,00	0,00%
Fonts (021001)	9.877.810,23	0,00	0,00	9.877.810,23	100,00%
Gestió i manteniment del litoral (021003)	444.996,03	0,00	0,00	444.996,03	100,00%
Projectes de recerca (021005)	274.980,76	0,00	145.667,49	129.313,27	47,03%
Protecció del Medi Ambient (0211)	7.226,65	0,00	0,00	7.226,65	100,00%
Vigilància i incidències en platges (021105)	7.226,65	0,00	0,00	7.226,65	100,00%
Xarxes (0209)	5.698.184,17	0,00	754.420,04	4.943.764,13	86,76%
Xarxa d'aigua freàtica (020902)	1.009.371,06	0,00	0,00	1.009.371,06	100,00%
Xarxa de drenatge urbà (020901)	4.348.048,52	0,00	615.973,70	3.732.074,82	85,83%
Xarxa de recollida pneumàtica (020904)	119.393,57	0,00	138.446,34	0,00	0,00%
Xarxa de reg (020903)	221.371,03	0,00	0,00	221.371,03	100,00%
	455.457.838,30	69.161.971,60	12.691.945,05	373.603.921,65	82,03%

